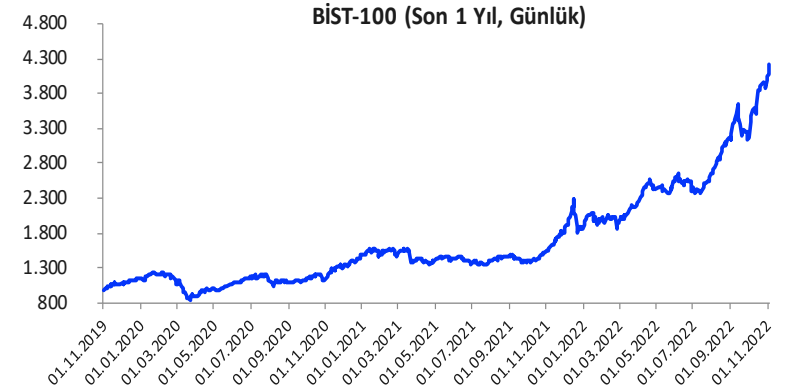


Her hafta başında düzenli olarak yayınladığımız **Haftalık Bülten**'lerde «**Teknik Takibimizde Olan Hisseler**»i paylaşmaktayız. Bu kapsamda yapılan hisse seçiminde **teknik dinamikler baz alınmakta** olup, belirtilen işlem koşullarının gerçekleşmesi durumunda ilgili hisselerin aylık bazda BIST 100'e kıyasla haftalık getirilerinin daha yüksek olacağı öngörülmektedir.

Teknik takibimizde olan hisseler için uygun alım aralıkları, hedef fiyat ve zarar kes seviyeleri tamamen teknik analiz dinamikleri göz önünde bulundurularak belirlenmektedir. Piyasa koşullarındaki genel değişimlerin bu hisseleri de BETA'ları oranınca etkilemesi beklenebilir.

Bu Teknik Analiz Bülteni'nde, bu hafta için hazırladığımız Haftalık Bülten'de yer alan hisseler ilişkin yapılan teknik analizler yer almaktadır.



Hisse	Son Fiyat	Beta (Günlük, S3A)	Alım Aralığı	KV En Güçlü Direnç (Hedef)	KV En Güçlü Destek (Zarar Kes)
BIMAS	143,90	0,87	143,2 - 144,6	148,90	140,20
SISE	33,64	1,11	33,5 - 33,76	34,84	32,76
SOKM	24,98	0,64	24,84 - 25,1	25,94	24,30
TOASO	102,90	0,73	102,4 - 103,5	106,90	100,00

Yatırım Danışmanlığı Birimi

BIST-100 Teknik Görünüm

Ekim ayından itibaren genel olarak güçlü bir görünümün etkili olduğu ve zirvelerin yenilediği BIST-100 Endeksi kasım ayının ilk haftasında da yukarı yönlü seyrini ve zirve yenilemelerini devam ettirdi. Yurt dışı piyasalara kıyasla pozitif bir ayrışma ortaya koyan ve önceki hafta güçlü bir direnç olarak izlediğimiz 4.000 puan seviyesinin aşılmasıyla alımların güç kazandığı BIST-100 Endeksi geçen haftayı %8,71 oranında güçlü bir değer kazanımıyla 4.216,98 puandan tamamladı. Tarihi zirvenin 4.233,58 seviyesine taşındığı endekste kısa vadede 4.100 ile daha önce güçlü bir direnç olarak izlediğimiz ve aşılmasıyla birlikte güçlü bir destek konumuna geçen 4.000 puan üzerinde kalıcılık korunduğu sürece yükseliş eğiliminin ve pozitif havanın korunabileceğini değerlendiriyoruz. Yeni haftada 4.250 seviyesinin aşılması halinde endekste 4.300 seviyesi ile devamında 4.350 - 4.400 aralığını direnç olarak takip edeceğiz. 4.400 üzerindeki tutunmalarda ise 4.500'e doğru bir hareketin önü açılacaktır. Yaşanan güçlü yükselişlerin ardından olası düzeltme hareketlerinde 4.150 - 4.100 - 4.055 ve 4.000 seviyeleri takip edilecek ilk destek noktalarıdır. 4.000 puan altına sarkılmadığı sürece geri çekilmeler kısa vadeli bir düzeltme hareketi olarak yorumlanabilir ve alım fırsatı olarak değerlendirilebilir. 4.000 puan altında ise düzeltmelerin hız kazandığı ve 3.900 ve 3.800 seviyelerinin gündeme geldiği görülebilir.

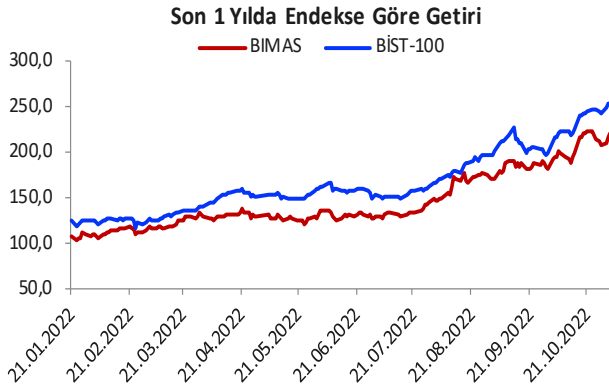
BIST-100 Günlük Grafik



Haftalık Teknik Öneriler

Bim Mağazalar (BIMAS)				
Teknik Öneri Detay			Muhtemel Kâr - Zarar	
Alım Aralığı (TL)	Satış Hedefi (TL)	Zarar Kes Seviyesi (TL)	Potansiyel Getiri	Olası Zarar
143,2 - 144,6	148,90	140,20	3,47%	-2,57%

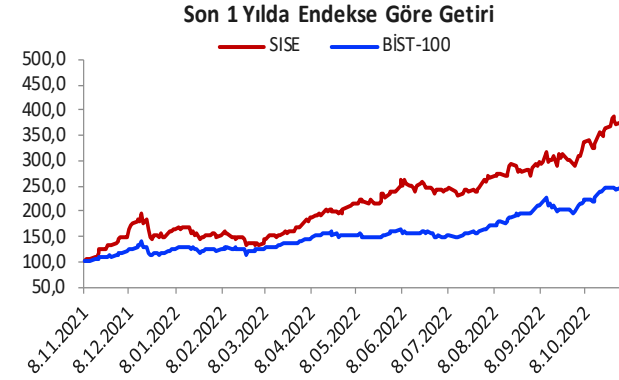
- ✓ Güçlü yükseliş trendi içerisinde hareket eden BIMAS'da, düzeltme hareketleri sınırlı kalmakla birlikte 21 günlük basit hareketli ortalamanın destek olarak çalıştığını görüyoruz. Yeni haftaya başlarken hissede yükseliş trendinin korunarak yeni tarihi zirve seviyelerin test edilebileceğini değerlendiriyoruz.



Haftalık Teknik Öneriler

Şişe Cam (SİSE)				
Teknik Öneri Detay			Muhtemel Kâr - Zarar	
Alım Aralığı (TL)	Satış Hedefi (TL)	Zarar Kes Seviyesi (TL)	Potansiyel Getiri	Olası Zarar
33,5 - 33,76	34,84	32,76	3,60%	-2,59%

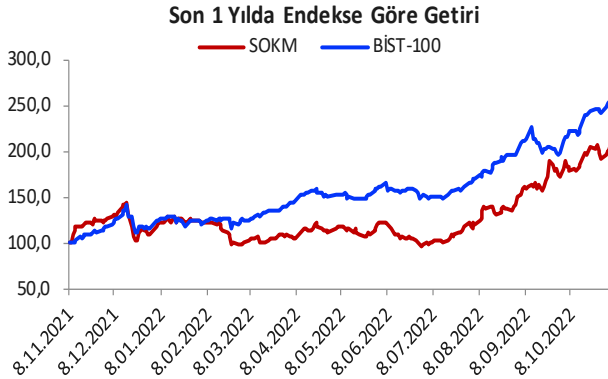
- ✓ kısa ve uzun vadeli yükseliş trendi içerisinde hareket eden SİSE'de, düzeltme hareketlerinin sınırlı kalmakta olduğunu görüyoruz. Cuma günü gelen alımlarla yükseliş trendini devam ettiren hissede, ortalamalar üzerindeki seyrin yeni haftada da devam etmesini ve yeni tarihi zirve seviyelerin test edilebileceğini değerlendiriyoruz.



Haftalık Teknik Öneriler

Şok Marketler Ticaret (SOKM)				
Teknik Öneri Detay			Muhtemel Kâr - Zarar	
Alım Aralığı (TL)	Satış Hedefi (TL)	Zarar Kes Seviyesi (TL)	Potansiyel Getiri	Olası Zarar
24,84 - 25,1	25,94	24,30	3,88%	-2,68%

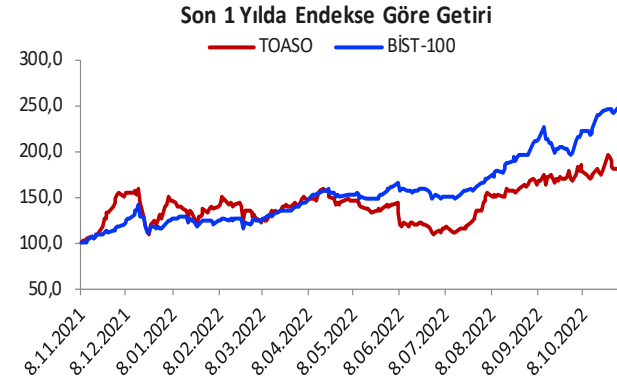
- ✓ SOKM'de Temmuz 2022 başlarında başlayan yükseliş trendinin korunduğunu ve bu yükseliş trendi içerisinde yaşanan düzeltme hareketlerinde 21 günlük basit hareketli ortalamanın destek olarak çalıştığını gözlemliyoruz. Tarihi zirve seviyelerine yakın kapanış gerçekleştiren hissede, yeni haftada yeni tarihi zirve seviyelerinin test edilebileceğini düşünüyoruz.



Haftalık Teknik Öneriler

Tofaş Oto. Fab. (TOASO)				
Teknik Öneri Detay			Muhtemel Kâr - Zarar	
Alım Aralığı (TL)	Satış Hedefi (TL)	Zarar Kes Seviyesi (TL)	Potansiyel Getiri	Olası Zarar
102,4 - 103,5	106,90	100,00	3,84%	-2,87%

- ✓ Son dönemde yaşanan düzeltme hareketleri sonrası tekrar toparlanma eğilimi gösteren TOASO'da, 21 günlük basit hareketli ortalamanın destek olarak çalıştığını değerlendiriyoruz. Son iki işlem gününde gelen alımlarla pozitif kapanış gerçekleştiren hissede, yeni haftada da yükseliş eğiliminin devam edebileceğini değerlendiriyoruz.



Gedik Yatırım Menkul Değerler A.Ş.

Yatırım Danışmanlığı Birimi

[E-Posta: gyd@gedik.com](mailto:gyd@gedik.com)

Yatırım Danışmanlığı Birimi

Üzeyir DOĞAN

Yatırım Danışmanlığı Müdürü

uzeyirdogan@gedik.com

Mesut KURT

Müdür

mkurt@gedik.com

Onurcan BAL

Müdür Yardımcısı

obal@gedik.com

Eda KARADAĞ

Müdür Yardımcısı

eda.karadag@gedik.com

Betül ASILKAN

Yatırım Danışmanı

betul.asilkan@gedik.com

Yılmaz ALTUN

Yatırım Danışmanı

yilmaz.altun@gedik.com

Elif KAYA

Uzman

ekaya@gedik.com

www.gedik.com

Burada yer alan yatırım bilgi, yorum ve tavsiyeleri yatırım danışmanlığı kapsamında değildir. Yatırım danışmanlığı hizmeti; aracı kurumlar, portföy yönetim şirketleri, mevduat kabul etmeyen bankalar ile müşteri arasında imzalanacak yatırım danışmanlığı sözleşmesi çerçevesinde sunulmaktadır. Burada yer alan yorum ve tavsiyeler, yorum ve tavsiyede bulunanların kişisel görüşlerine dayanmaktadır. Bu görüşler mali durumunuz ile risk ve getiri tercihlerinize uygun olmayabilir. Bu nedenle, sadece burada yer alan bilgilere dayanılarak yatırım kararı verilmesi beklentilerinize uygun sonuçlar doğurmayabilir.