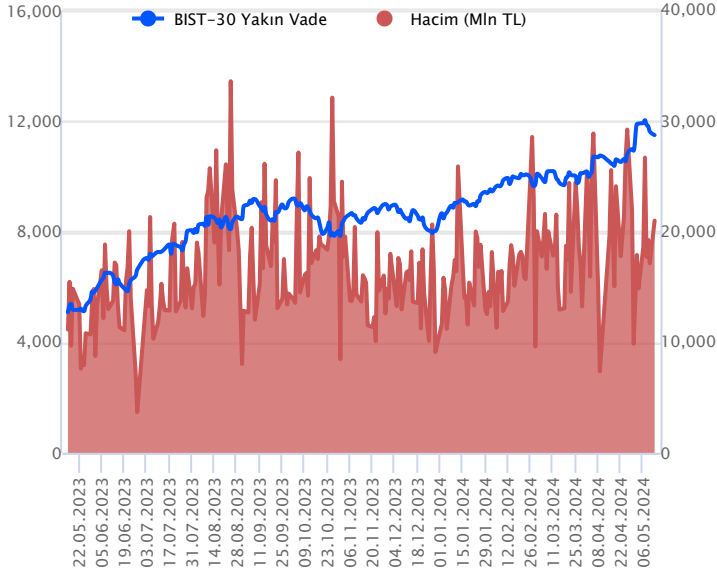


Sözleşme Kodu	Vade Ayı	Uzlaşma Fiyatı	Önceki Uzlaşma Fiyatı	Değişim	Değişim Puan	Gün İçi Yüksek	Gün İçi Düşük	İşlem Miktarı	İşlem Hacim	Açık Pozisyon	Açık Pozisyon Değişimi	Vadeye Kalan Gün Sayısı	Takasbank Başlangıç Teminatı %
ENDEKS KONTRATLARI													
F_XU0300624	28.06.2024	11,486.50	11,644.00	-1.35 %	-157.50	11,720.50	11,473.75	180,816.00	21,007,573,830.00	262,373.00	-2,628.00	46	14
F_XU0300824	29.08.2024	12,408.50	12,566.75	-1.26 %	-158.25	12,638.00	12,400.00	1,101.00	137,987,992.50	3,309.00	64.00	108	14

BIST 30 Yakın Vadeli Kontratı



Haziran vadeli endeks sözleşmesi 11.473,75 – 11.720,50 seviyeleri arasında hareket ederek günü %1,35 oranında kayıpla 11.486,50 uzlaşma fiyatından tamamladı. Geçen haftadan dalgalı bir seyirle birlikte düzeltmelerin gündeme geldiği sözleşmede dün kapanışa doğru satış baskısının artış kaydettiği bir fiyatlama takip edildi. Akşam seans kapanışı da 11.494,75 puandan gerçekleşti. Bugün ABD'de ÜFE rakamı ile Powell'in açıklamaları takip edilecektir. ABD borsaları günü karışık kapanışlarla tamamlarken, ABD vadelilerinde bu sabah yatay bir seyir etkili oluyor. Asya piyasalarında karışık bir görünüm hâkim. Avrupa vadeli ve CFD endeksleri yataya yakın açılışlara işaret ediyor. Haziran vadeli sözleşmesinin güne dalgalı bir başlangıç yapmasını bekliyoruz.

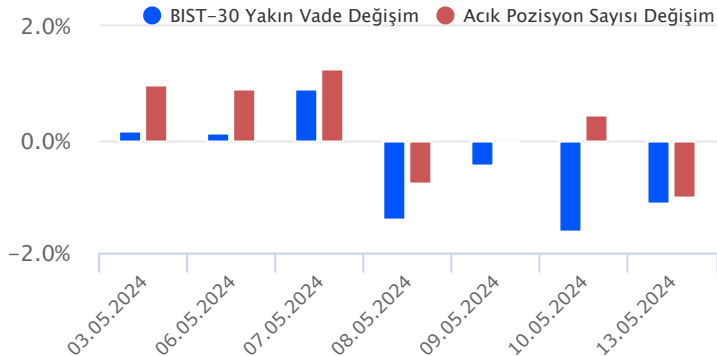
11.750 altında kaldığı sürece satıcılı seyrin etkisini sürdürebileceğini belirttiğimiz ve dün etkili olan satışlarla teknik görünümdeki zayıflamanın devam ettiği sözleşmede 11.450 – 11.400 aralığı kısa vadeli ilk destek bölgesi olarak izlenecektir. 11.400 altındaki fiyatlamalarda 11.350 – 11.300 ve 11.265 seviyelerine doğru geri çekilmeler gündeme gelebilir. Tepki alımlarının gözlenmesi durumunda ise 11.500 – 11.550 aralığı ile 11.590 seviyesi kısa vadeli ilk direnç noktalarıdır. 11.590 üzerinde 11.660 – 11.700 ve 11.750 seviyeleri direnç konumunda bulunmaktadır. 11.750 üzeri kapanışlarda toparlanma çabası güç kazanabilir.

Endeks - 30 Yakın Vade Aracı Kurum Dağılımı Günlük Değişim					
Long			Short		
Kurum	Net Lot	Pay (%)	Kurum	Net Lot	Pay (%)
Bank of America	7.980	42	Yapı Kredi Yatırım	5.512	29
İş Yatırım	4.357	23	Teb Yatırım	5.399	28
Ziraat Yatırım	1.453	8	HSBC Yatırım	2.160	11
İnfo Yatırım	1.118	6	Meksa Yatırım	2.083	11
QNB Finans Yatırım	997	5	Garanti BBVA	835	4
Diğer	3.117	16	Diğer	3.093	16

İlk 5 Kurum Satım Ağırlıklı

Endeks - 30 Yakın Vade Aracı Kurum Dağılımı Tüm Vade					
Long			Short		
Kurum	Net Lot	Pay (%)	Kurum	Net Lot	Pay (%)
Teb Yatırım	53.534	53	İş Yatırım	35.162	35
Yapı Kredi Yatırım	15.900	16	Bank of America	34.045	34
Deniz Yatırım	8.057	8	Ak Yatırım	8.679	9
Ziraat Yatırım	7.129	7	Meksa Yatırım	5.999	6
Halk Yatırım	3.254	3	HSBC Yatırım	5.309	5
Diğer	13.476	13	Diğer	12.156	12

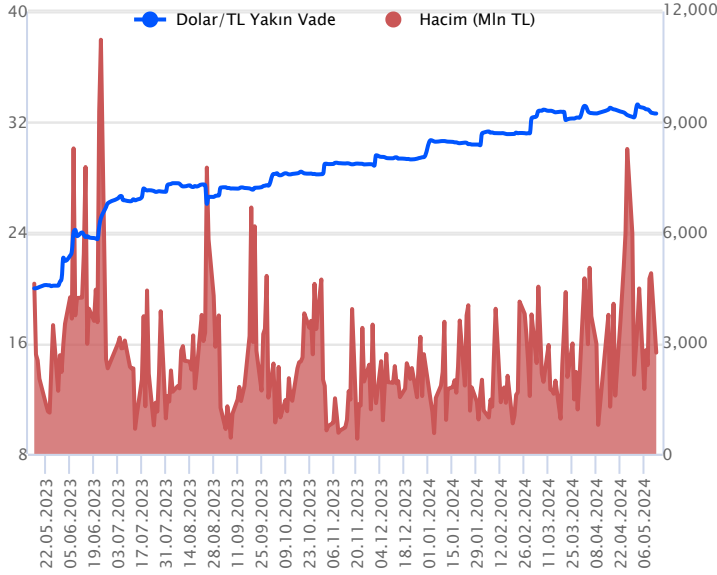
İlk 5 Kurum Satım Ağırlıklı



Fiyat (%)	Açık Pozisyon (%)	Yorum
Artış	Artış	Yükselişin devamlılığı için sinyal olarak kabul edilebilir.
Artış	Azalış	Yükselişin desteklenmediğini gösterir.
Azalış	Artış	Düşüşlerin devamlılığı için sinyal olarak kabul edilebilir.
Azalış	Azalış	Düşüşlerin desteklenmediğini gösterir.

Sözleşme Kodu	Vade Ayı	Uzlaşma Fiyatı	Önceki Uzlaşma Fiyatı	Değişim	Değişim Puan	Gün İçi Yüksek	Gün İçi Düşük	İşlem Miktarı	İşlem Hacim	Açık Pozisyon	Açık Pozisyon Değişimi	Vadeye Kalan Gün Sayısı	Takasbank Başlangıç Teminatı %
DÖVİZ KONTRATLARI													
F_EURTRY0524	31.05.2024	35.2666	35.2823	-0.04 %	-0.02	35.2823	35.2000	1,835	64,641,159	3,434	1,204	18	14
F_EURTRY0624	28.06.2024	36.1594	36.1907	-0.09 %	-0.03	36.1850	36.0997	300	10,840,562	1,601	104	46	14
F_EURUSD0524	31.05.2024	1.0801	1.0768	0.31 %	0.00	1.0808	1.0771	2,961	102,736,708	9,903	288	18	4
F_EURUSD0624	28.06.2024	1.0813	1.0799	0.13 %	0.00	1.0820	1.0784	485	16,847,472	2,088	270	46	4
F_USDTRY0524	31.05.2024	32.6188	32.6792	-0.18 %	-0.06	32.6764	32.5800	84,185	2,745,811,866	687,464	-23,561	18	14
F_USDTRY0624	28.06.2024	33.4415	33.5464	-0.31 %	-0.10	33.5512	33.3931	34,995	1,171,516,439	568,497	7,346	46	14

Dolar/TL Yakın Vadeli Kontratı



Mayıs vadeli Dolar/TL sözleşmesi dün 32,5800 ile 32,6764 seviyeleri arasında dalgalanarak günü yüzde 0,18'lik düşüşle 32,6188 uzlaşma fiyatından tamamladı. Yurt içerisinde cari işlemler dengesi mart ayında 4,54 milyar dolar ile piyasa beklentilerinin üzerinde açık verirken, yıllık cari işlemler açığı ise 31,93 milyar dolardan 31,23 milyar dolara geriledi. Diğer taraftan yurt içerisinde perakende ticaret satış hacmi martta aylık değişim göstermezken yıllık ise yüzde 19,4 oranında artış kaydetti. Kamuda verimlilik ve tasarruf paketi birçok tedbiri kapsayacak şekilde açıklandı. Verilerin fiyatlamlara etkisi olmadı diyebiliriz. Kurda dön sınırlı düşüş eğilimleri kaydedildi. Son dönemde TCMB'nin rezerv birikimi artmakla birlikte kurda hareketler ise düşük volatilitede yatay seyretmekte. Bugün yurt içerisinde veri akışı sakin. ABD tarafında ise üretici enflasyonu ve Fed Başkanı J. Powell'in açıklamaları izlenecek. Dolar/TL spot kuru, bu sabah saat 08:20 itibarıyla 32,24 civarında hareket ediyor. Dolar endeksi ise 105,28 civarında bulunuyor.

Dolar/TL Yakın Vade Aracı Kurum Dağılımı Günlük Değişim					
Long			Short		
Kurum	Net Lot	Pay (%)	Kurum	Net Lot	Pay (%)
Bank of America	25.125	41	Ak Yatırım	34.093	55
Finansbank	18.715	30	Deniz Yatırım	12.727	21
İş Yatırım	9.158	15	Teb Yatırım	7.309	12
Yapı Kredi Yatırım	6.256	10	Yatırım Finansman	2.362	4
Ünlü Menkul	2.200	4	Alternatif Yatırım	1.573	3
Diğer	613	1	Diğer	4.003	6
İlk 5 Kurum Alım Ağırlıklı					

Dolar/TL Yakın Vade Aracı Kurum Dağılımı Tüm Vade					
Long			Short		
Kurum	Net Lot	Pay (%)	Kurum	Net Lot	Pay (%)
Garanti BBVA	81.938	17	Yapı ve Kredi	173.067	35
Yapı Kredi Yatırım	76.773	16	Garanti Bankası	80.500	16
Deniz Yatırım	74.915	15	İş Bankası	73.471	15
Ak Yatırım	34.658	7	Finansbank	73.177	15
Denizbank	32.494	7	Alternatif Yatırım	25.825	5
Diğer	193.612	39	Diğer	68.350	14
İlk 5 Kurum Satım Ağırlıklı					

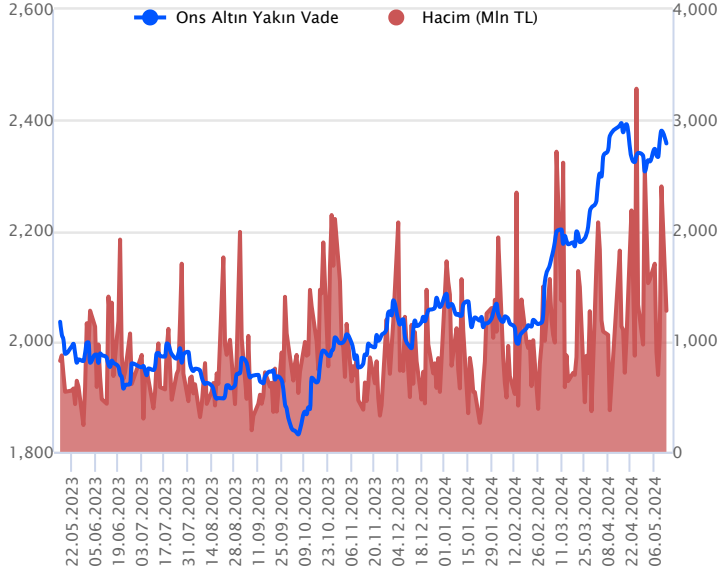


Fiyat (%) Açık Pozisyon (%) Yorum

Artış	Artış	Yükselişin devamlılığı için sinyal olarak kabul edilebilir.
Artış	Azalış	Yükselişin desteklenmediğini gösterir.
Azalış	Artış	Düşüşlerin devamlılığı için sinyal olarak kabul edilebilir.
Azalış	Azalış	Düşüşlerin desteklenmediğini gösterir.

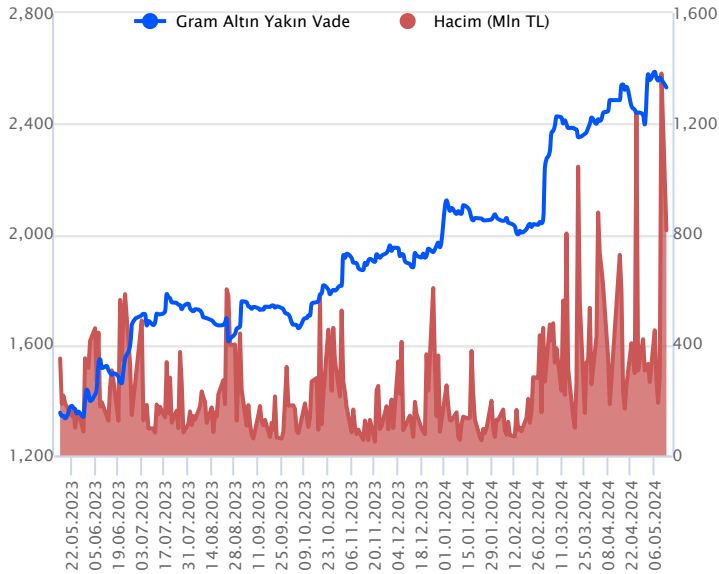
Sözleşme Kodu	Vade Ayı	Uzlaşma Fiyatı	Önceki Uzlaşma Fiyatı	Değişim	Değişim Puan	Gün İçi Yüksek	Gün İçi Düşük	İşlem Miktarı	İşlem Hacim	Açık Pozisyon	Açık Pozisyon Değişimi	Vadeye Kalan Gün Sayısı	Takasbank Başlangıç Teminatı %
ALTIN KONTRATLARI													
F_XAUTRYM0624	28.06.2024	2,530.320	2,559.860	-1.15 %	-29.54	2,554.900	2,358.990	320,562	814,241,672	787,499	-33,447	46	12
F_XAUTRYM0824	29.08.2024	2,740.590	2,780.340	-1.43 %	-39.75	2,773.490	2,730.320	35,911	98,797,248	69,711	-11,095	108	12
F_XAUUSD0624	28.06.2024	2,358.150	2,376.700	-0.78 %	-18.55	2,373.400	2,354.000	16,771	1,274,952,848	66,366	4,256	46	6
F_XAUUSD0824	29.08.2024	2,380.350	2,401.050	-0.86 %	-20.70	2,399.550	2,378.000	898	68,935,427	2,775	-85	108	6

ONS ALTIN Yakın Vadeli Kontratı



Haziran vadeli ons altın sözleşmesi dün 2354,00-2373,40\$ arasında seyreterek, günü yüzde 0,78 düşüyle 2358,15\$ uzlaşma fiyatından tamamladı. Spot piyasada saat 08:00 itibariyle ons altın 2342\$ seviyesinde izleniyor. Sözleşme için bugünde mevcut stratejimizi koruyoruz. Sözleşmede 2360-2383\$ arasını izlemeye devam ediyoruz. Sözleşmede 2383\$ direnç noktası olurken, bu direncin üzerinde kapanışların devamında 2359\$ stop seviyesi eklenerek 2430\$ seviyesi hedeflenebilir. Geri çekilmelerde ise 2360\$ destek noktası olarak takip edilebilir. Bu destek altındaki kapanışlarda 2383\$ stop seviyesi belirlenerek 2312\$ seviyesi değerlendirilebilir. Fed Başkan Yardımcısı Philip Jefferson yapmış olduğu konuşmasında, enflasyonun düştüğüne dair daha fazla kanıt aramanın önemli olduğunu, enflasyonun açık bir şekilde geri çekilene kadar para politikasını muhafaza etmenin uygun olacağını, iş gücü piyasasının oldukça dirençli olduğunu ve enflasyondaki düşüşün zayıfladığını belirtti. Ayrıca, Merkez Bankacılığı için açık iletişimin önemli olduğunu söyledi. Dün ABD'de veri akışı sakindi. Fed üyelerinin konuşmaları sürüyor, bugün içinde üyelerin konuşmaları izlenebilir. Bugünün veri takviminde, nisan ayına yönelik ABD ÜFE verisi takip edilecek. Fed Başkanı Powell'in da bugün için konuşması bulunuyor. Sözleşmede olası oynaklığa karşı yatırımcıların aktif bir kar al/zarar durdur seviyesi belirleyerek hareket etmeleri daha sağlıklı olabilir.

GRAM ALTIN Yakın Vadeli Kontratı

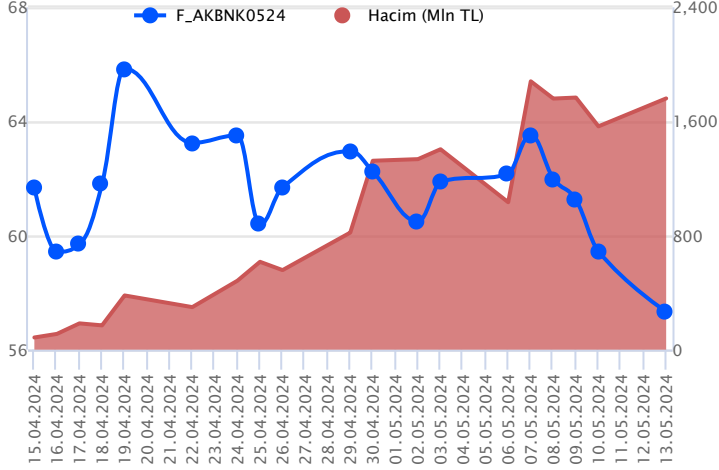


Haziran vadeli gram altın sözleşmesi dün 2358,99-2554,90 TL arasında dalgalanarak, günü yüzde 1,15 düşüyle 2530,32 TL uzlaşma fiyatından tamamladı. Spot piyasada saat 08:00 itibariyle gram altın 2429 TL işlem görüyor. Cumhurbaşkanı Yardımcısı Cevdet Yılmaz ile Hazine ve Maliye Bakanı Mehmet Şimşek, kamuda uygulanacak tasarruf paketini açıkladılar. Paketin, taşıtlar, binalar, kamu istihdamı, idari yapılanmada etkinlik, yurtdışı geçici görevlendirme giderleri, enerji ve atık yönetimi, haberleşme giderlerine odaklandığı görülüyor. TCMB'nin verilerine göre Türkiye'de mart ayında cari açık 4,54 milyar dolar olarak gerçekleşti. Altın ve enerji hariç cari işlemler hesabı 782 milyon ABD doları fazla verdiği görülmektedir. Bugün yurt içinde açıklanacak önemli bir veri akışı bulunmamaktadır. ABD'de nisan ayı ÜFE verisi açıklanacak. Fed Başkanı Powell'in da konuşma yapması bekleniyor. Fed üyelerinin de konuşmaları yakından izleniyor. Sözleşmede olası oynaklığa karşı yatırımcıların aktif bir kar al/zarar durdur seviyesi belirleyerek hareket etmeleri daha sağlıklı olabilir.

Sözleşme	Vade Ayı	Son Uzlaşma	Önceki Uzlaşma	Değişim %	Günün Düşüğü	Günün Yükselişi	İşlem Adedi	İşlem Hacmi
PAY VADELİ SÖZLEŞMELERİNDE EN FAZLA İŞLEM GÖRENLER								
F_AKBNK0524	31.05.2024	57.330	59.480	-3.6 %	57.250	59.780	300,834	1,761,530,218
F_THYAO0524	31.05.2024	321.800	325.840	-1.2 %	320.670	328.040	48,213	1,565,945,419
F_EREGL0524	31.05.2024	47.490	48.030	-1.1 %	47.350	48.850	279,740	1,350,595,436

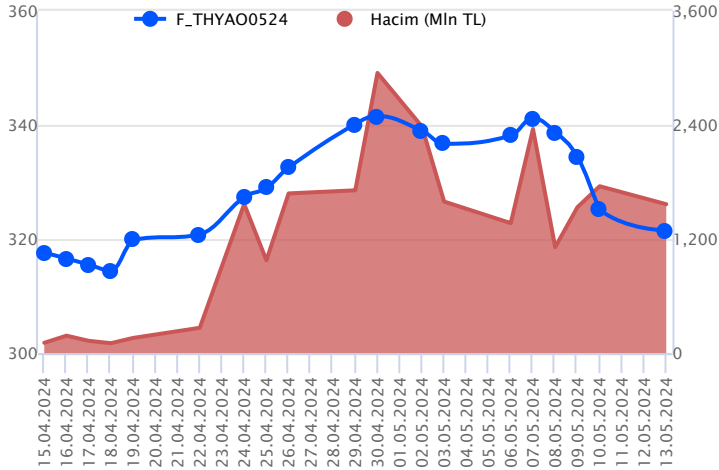
Pay vadeli sözleşmeleri, düşük teminatlarla yüksek tutarlı pozisyonlar almayı mümkün kılar. Pay vadeli sözleşmeleri ile ilgili daha detaylı bilgi almak için Gedik Yatırım VİOP Departmanı ile iletişime geçebilirsiniz.

F_AKBNK0524 Vadeli Kontratı



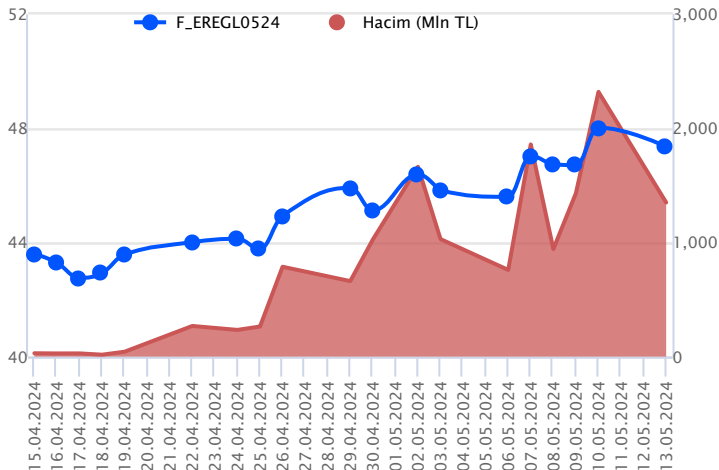
Endekste %1'in üzerinde kayıp söz konusu olurken, Mayıs vadeli AKBNK sözleşmesi 57,25 TL ve 59,78 TL seviyeleri arasında dalgalanarak günü 57,33 TL uzlaşma fiyatından %3,6'lık kayıpla tamamladı. Ortalamaların bulunduğu bölgenin altına fiyatlamamanın sarktığı sözleşmede satıcılı seyrin devamında sırasıyla 57,06 TL – 56,74 TL ve 56,52 TL takip edilecek destek noktalarıdır. Sözleşmede tepki alımlarında 22 günlük ortalamanın bulunduğu 58,20 TL üzeri kapanışlar iştahın güç kazanması açısından önemlidir. Bu koşulun sağlanması halinde 58,60 TL ve 59,28 TL ve 59,78 TL seviyeleri gündeme gelecektir. Son dönemde piyasa genelinde yaşanan volatilité ve yönsüz seyrin sebebiyle alınacak pozisyonlarda temkinli olunması aktif bir stop-loss stratejisine bağlı kalınması faydalı olacaktır.

F_THYAO0524 Vadeli Kontratı



Mayıs vadeli THYAO pay sözleşmesi 320,67 – 328,04 TL aralığında hareket ederek günü %1,2 oranında düşüşle 321,80 TL uzlaşma fiyatından tamamladı. Geçen haftanın ikinci yarısında satış baskısının artış kaydettiği THYAO cephesinde dün kapanışa doğru satışların hız kazandığı bir fiyatlama takip edildi. Geçen hafta içerisinde önemli bir destek olarak izlediğimiz ve cuma günü satışlarla kırılan 330,00 TL altında kaldığı sürece zayıf seyrin devam edebileceği Mayıs vadeli THYAO sözleşmesinde 321,00 ve 320,00 seviyeleri kısa vadeli ilk destek noktalarıdır. 320,00 TL altında hız kazanan satışlarla 317,50 – 316,20 - 315,00 ve 314,00 seviyelerine doğru geri çekilmeler gündeme gelebilir. 320,00 üzerinde tutunma korunabilir ve tepki alımları yaşanacak olursa 322,50 – 323,20 ve 325,00 seviyeleri kısa vadeli direnç noktaları olup, 325,00 üzerindeki fiyatlamalarda 327,30 – 328,05 ve 330,00 seviyeleri direnç olarak izlenebilir.

F_EREGL0524 Vadeli Kontratı



Endekste haftanın ilk işlem günü negatif kapanış söz konusu olurken, Mayıs vadeli EREGL sözleşmesi gün içinde 47,35 TL – 48,85 TL seviyeleri arasında dalgalanarak 47,49 TL uzlaşma fiyatından %1,1'lik kayıpla günü tamamladı. Son dönemde açıklanan finansallar sonrası pozitif ayrışmanın kaydedildiği sözleşmede dün günün ikinci yarısı yaşanan satışların genele yayılması ile realizasyon hareketleri takip edildi. Negatif fiyatlamamanın devamında 5 günlük ortalamanın bulunduğu 47,00 TL ve 46,62 TL söz konusu olacak desteklerdir. Alımların yeniden güç kazanması halinde seans içinde 47,60 TL kapanışlar iştahın güç kazanması açısından önemini korumaktadır. Bu koşulun sağlanması halinde 48,38 TL ve 48,85 TL seviyeleri izlenebilir. Piyasada yaşanan volatilité nedeniyle alınacak pozisyonlarda temkinli olunması aktif bir stop-loss stratejisine bağlı kalınması faydalı olacaktır.

Dayanak Varlıkların Teknik Gösterge Görünümleri

20 Gün Ortalama/Fiyat Kesişmesi (YUKARI)

20 Gün Ortalama/Fiyat Kesişmesi (AŞAĞI)

THYAO
ODAS
AKBNK

Güç Göstergeleri Olumlu

VAKBN
BIMAS
KCHOL
TCELL

Güç Göstergeleri Zayıf

BRSAN
KOZAL
KONTR
GUBRF
KOZAA

RSI ve Momentum göstergelerine göre olumlu olanlar

RSI ve Momentum göstergelerine göre zayıf olanlar

50 Gün Ortalama/Fiyat Kesişmesi (YUKARI)

Bu şartları sağlayan dayanak varlık bulunmamaktadır.

50 Gün Ortalama/Fiyat Kesişmesi (AŞAĞI)

ODAS

MACD

GUBRF ZAYIF SAT
PGSUS ZAYIF SAT
TSKB ZAYIF SAT

Göstergeleri Dipte Olanlar

KOZAL
GUBRF
BRSAN
AKBNK
KONTR

CCI, RSI, Stochastics, Williams' %R, MFI ve DX göstergelerinin ortalaması en düşük olanlar

20/50 Gün Ortalama Kesişmesi (YUKARI)

Bu şartları sağlayan dayanak varlık bulunmamaktadır.

20/50 Gün Ortalama Kesişmesi (AŞAĞI)

ODAS

Para Girişi Olan Dayanak Varlıklar

Kapanış	İşlem Hacmi (Mln TL)
Bu şartları sağlayan dayanak varlık bulunmamaktadır.	

Para Çıkışı Olan Dayanak Varlıklar

	Kapanış	İşlem Hacmi (Mln TL)
AKBNK	56.00	5,603.35
TUPRS	184.80	3,974.57
SISE	52.35	2,766.98
EKGYO	9.54	1,949.03
SOKM	64.25	842.35

Yüksek Hacimliler

	İşlem Hacmi (Mln TL)
XU030	66,264.97
XSD25	35,195.32
X10XB	33,029.61
XLBNK	18,198.76
THYAO	9,428.33

Dayanak Varlıkların Teknik Gösterge Konumları

Kod	5 Günlük H.O	10 Günlük H.O	20 Günlük H.O	50 Günlük H.O	RSI	StochS	MACD	CCI
AEFES	SATIM	ALIM	ALIM	ALIM	SATIM	ALIM	ALIM	SATIM
AKBNK	SATIM	SATIM	SATIM	ALIM	SATIM	ALIM	SATIM	SATIM
AKSEN	ALIM	ALIM	ALIM	ALIM	SATIM	SATIM	ALIM	ALIM
ALARK	SATIM	SATIM	SATIM	SATIM	SATIM	ALIM	SATIM	SATIM
ARCLK	ALIM	ALIM	ALIM	ALIM	ALIM	ALIM	ALIM	SATIM
ASELS	SATIM	ALIM	ALIM	ALIM	SATIM	ALIM	ALIM	SATIM
ASTOR	SATIM	SATIM	ALIM	ALIM	SATIM	ALIM	ALIM	SATIM
BIMAS	ALIM	ALIM	ALIM	ALIM	ALIM	ALIM	ALIM	SATIM
BRSAN	SATIM	SATIM	SATIM	SATIM	SATIM	ALIM	SATIM	SATIM
CIMSA	SATIM	SATIM	ALIM	ALIM	SATIM	ALIM	ALIM	SATIM
CNH/TRY	SATIM	SATIM	SATIM	ALIM	SATIM	SATIM	SATIM	ALIM
DOAS	SATIM	SATIM	SATIM	ALIM	SATIM	ALIM	SATIM	SATIM
DOHOL	ALIM	ALIM	ALIM	ALIM	SATIM	SATIM	ALIM	SATIM
EKGYO	SATIM	SATIM	SATIM	SATIM	SATIM	ALIM	ALIM	SATIM
ENJSA	SATIM	SATIM	ALIM	ALIM	SATIM	ALIM	ALIM	SATIM
ENKAI	SATIM	SATIM	ALIM	ALIM	SATIM	ALIM	ALIM	SATIM
EREGL	ALIM	ALIM	ALIM	ALIM	ALIM	ALIM	ALIM	SATIM
EUR/TRY	ALIM	ALIM	ALIM	ALIM	ALIM	SATIM	ALIM	ALIM
EUR/USD	ALIM	ALIM	ALIM	ALIM	ALIM	SATIM	ALIM	ALIM
FROTO	ALIM	ALIM	ALIM	ALIM	ALIM	SATIM	SATIM	SATIM
GARAN	SATIM	ALIM	ALIM	ALIM	SATIM	ALIM	ALIM	SATIM
GBP/USD	ALIM	ALIM	ALIM	SATIM	ALIM	SATIM	ALIM	ALIM
GUBRF	SATIM	SATIM	SATIM	SATIM	SATIM	ALIM	SATIM	SATIM
HALKB	SATIM	SATIM	ALIM	ALIM	SATIM	ALIM	ALIM	SATIM
HEKTS	SATIM	SATIM	SATIM	SATIM	SATIM	ALIM	ALIM	SATIM
ISCTR	SATIM	SATIM	ALIM	ALIM	SATIM	ALIM	SATIM	SATIM
KCHOL	ALIM	ALIM	ALIM	ALIM	ALIM	SATIM	ALIM	SATIM
KONTR	SATIM	SATIM	SATIM	SATIM	SATIM	ALIM	SATIM	SATIM
KOZAA	SATIM	SATIM	SATIM	SATIM	SATIM	ALIM	SATIM	SATIM
KOZAL	SATIM	SATIM	SATIM	SATIM	SATIM	ALIM	SATIM	SATIM
KRDMD	SATIM	ALIM	ALIM	ALIM	SATIM	SATIM	ALIM	SATIM
MGROS	ALIM	ALIM	ALIM	ALIM	SATIM	SATIM	ALIM	SATIM
ODAS	SATIM	SATIM	SATIM	SATIM	SATIM	SATIM	ALIM	SATIM
OYAKC	SATIM	SATIM	SATIM	SATIM	SATIM	ALIM	ALIM	SATIM
PETKM	SATIM	SATIM	SATIM	SATIM	SATIM	SATIM	ALIM	SATIM
PGSUS	SATIM	SATIM	ALIM	ALIM	SATIM	ALIM	SATIM	SATIM
RUB/TRY	ALIM	ALIM	ALIM	ALIM	ALIM	SATIM	SATIM	ALIM
SAHOL	SATIM	ALIM	ALIM	ALIM	SATIM	ALIM	ALIM	SATIM
SASA	SATIM	ALIM	ALIM	ALIM	SATIM	ALIM	ALIM	SATIM
SISE	ALIM	ALIM	ALIM	ALIM	SATIM	SATIM	ALIM	SATIM
SOKM	ALIM	ALIM	ALIM	ALIM	ALIM	ALIM	ALIM	SATIM
TAVHL	SATIM	ALIM	ALIM	ALIM	SATIM	ALIM	SATIM	SATIM
TCELL	SATIM	ALIM	ALIM	ALIM	SATIM	ALIM	ALIM	SATIM
THYAO	SATIM	SATIM	SATIM	ALIM	SATIM	ALIM	SATIM	SATIM
TKFEN	ALIM	ALIM	ALIM	ALIM	SATIM	SATIM	ALIM	SATIM
TOASO	ALIM	ALIM	ALIM	ALIM	ALIM	SATIM	SATIM	SATIM
TSKB	SATIM	SATIM	ALIM	ALIM	SATIM	ALIM	SATIM	SATIM
TTKOM	SATIM	SATIM	ALIM	ALIM	SATIM	ALIM	SATIM	SATIM
TUPRS	SATIM	SATIM	SATIM	ALIM	SATIM	ALIM	SATIM	SATIM
USD/TRY	SATIM	SATIM	SATIM	ALIM	SATIM	SATIM	SATIM	ALIM
VAKBN	ALIM	ALIM	ALIM	ALIM	SATIM	ALIM	ALIM	ALIM
VESTL	SATIM	ALIM	ALIM	ALIM	SATIM	ALIM	ALIM	SATIM
X10XB	SATIM	SATIM	ALIM	ALIM	SATIM	ALIM	SATIM	SATIM
XAU/TRY	ALIM	SATIM	SATIM	ALIM	ALIM	SATIM	SATIM	ALIM
XAU/USD	ALIM	ALIM	ALIM	ALIM	SATIM	SATIM	SATIM	ALIM
XLBNK	SATIM	SATIM	ALIM	ALIM	SATIM	ALIM	SATIM	SATIM
XSD25	SATIM	ALIM	ALIM	ALIM	SATIM	ALIM	SATIM	SATIM
XU030	SATIM	SATIM	ALIM	ALIM	SATIM	ALIM	SATIM	SATIM
YKBNK	SATIM	SATIM	ALIM	ALIM	SATIM	ALIM	SATIM	SATIM

Kod	Destek 3	Destek 2	Destek 1	Kapanış	Pivot	Direnç 1	Direnç 2	Direnç 3
DESTEKLER				DİRENÇLER				
F_AEFES0524	185.08	190.54	194.05	197.56	199.51	203.02	208.48	211.99
F_AEFES0624	194.22	198.62	202.23	205.85	206.63	210.24	214.64	218.25
F_AKBNK0524	53.93	55.59	56.46	57.33	58.12	58.99	60.65	61.52
F_AKBNK0624	55.74	57.44	58.33	59.21	60.03	60.92	62.62	63.51
F_AKSEN0524	38.17	39.33	39.92	40.50	41.08	41.67	42.83	43.42
F_AKSEN0624	38.20	39.36	39.95	40.53	41.11	41.70	42.86	43.45
F_ALARK0524	113.19	115.52	116.71	117.90	119.04	120.23	122.56	123.75
F_ALARK0624	117.40	119.70	120.85	122.00	123.15	124.30	126.60	127.75
F_ARCLK0524	178.85	181.69	184.31	186.92	187.15	189.77	192.61	195.23
F_ARCLK0624	185.48	188.22	190.82	193.42	193.56	196.16	198.90	201.50
F_ASELS0524	60.33	61.67	62.43	63.20	63.77	64.53	65.87	66.63
F_ASELS0624	62.79	64.05	64.67	65.30	65.93	66.55	67.81	68.43
F_ASTOR0524	100.28	102.44	104.16	105.87	106.32	108.04	110.20	111.92
F_ASTOR0624	103.10	105.43	107.20	108.98	109.53	111.30	113.63	115.40
F_BIMAS0524	416.22	421.73	426.49	431.26	432.00	436.76	442.27	447.03
F_BIMAS0624	425.95	430.98	435.61	440.25	440.64	445.27	450.30	454.93
F_BRSAN0524	469.44	496.23	526.98	557.74	553.77	584.52	611.31	642.06
F_BRSAN0624	543.25	558.49	566.29	574.08	581.53	589.33	604.57	612.37
F_CIMSA0524	30.33	31.56	32.21	32.85	33.44	34.09	35.32	35.97
F_CIMSA0624	31.57	32.79	33.39	34.00	34.61	35.21	36.43	37.03
F_CNHTRY0524	4.63	4.63	4.63	4.63	4.63	4.63	4.63	4.63
F_DOAS0524	284.02	289.76	292.89	296.01	298.63	301.76	307.50	310.63
F_DOAS0624	296.90	302.10	304.70	307.30	309.90	312.50	317.70	320.30
F_DOHOL0524	13.92	14.28	14.56	14.83	14.92	15.20	15.56	15.84
F_DOHOL0624	14.45	14.82	15.06	15.30	15.43	15.67	16.04	16.28
F_EKGYO0524	9.11	9.42	9.59	9.77	9.90	10.07	10.38	10.55
F_EKGYO0624	9.46	9.76	9.92	10.07	10.22	10.38	10.68	10.84
F_ENJSA0524	61.67	63.26	64.21	65.16	65.80	66.75	68.34	69.29
F_ENJSA0624	64.42	65.88	66.60	67.33	68.06	68.78	70.24	70.96
F_ENKAI0524	35.99	37.05	37.57	38.10	38.63	39.15	40.21	40.73
F_ENKAI0624	37.39	38.38	38.89	39.39	39.88	40.39	41.38	41.89
F_EREGL0524	45.36	46.35	46.86	47.36	47.85	48.36	49.35	49.86
F_EREGL0624	47.09	48.04	48.54	49.03	49.49	49.99	50.94	51.44
F_EURTRY0524	35.13	35.17	35.22	35.26	35.25	35.30	35.33	35.38
F_EURTRY0624	36.04	36.07	36.12	36.18	36.15	36.21	36.24	36.30
F_EURUSD0524	1.07	1.08	1.08	1.08	1.08	1.08	1.08	1.08
F_EURUSD0624	1.08	1.08	1.08	1.08	1.08	1.08	1.08	1.09
F_FROTO0524	1,120.48	1,135.99	1,152.99	1,170.00	1,168.50	1,185.50	1,201.01	1,218.01
F_FROTO0624	1,165.14	1,178.57	1,196.10	1,213.63	1,209.53	1,227.06	1,240.49	1,258.02
F_GARAN0524	85.14	86.41	87.30	88.18	88.57	89.46	90.73	91.62
F_GARAN0624	88.50	89.67	90.45	91.24	91.62	92.40	93.57	94.35
F_GBPUSD0524	1.25	1.25	1.25	1.26	1.26	1.26	1.26	1.26
F_GBPUSD0624	1.25	1.25	1.25	1.25	1.25	1.25	1.25	1.25
F_GUBRF0524	143.93	148.04	150.52	152.99	154.63	157.11	161.22	163.70
F_GUBRF0624	149.79	153.65	156.22	158.80	160.08	162.65	166.51	169.08
F_HALKB0524	15.35	16.13	16.53	16.94	17.31	17.71	18.49	18.89
F_HALKB0624	16.16	16.88	17.24	17.60	17.96	18.32	19.04	19.40
F_HEKTS0524	15.14	15.42	15.58	15.73	15.86	16.02	16.30	16.46
F_HEKTS0624	15.49	15.85	16.02	16.20	16.38	16.55	16.91	17.08
F_ISCTR0524	13.17	13.39	13.52	13.64	13.74	13.87	14.09	14.22
F_ISCTR0624	13.68	13.90	14.02	14.15	14.24	14.36	14.58	14.70
F_KCHOL0524	231.30	235.38	238.38	241.38	242.46	245.46	249.54	252.54
F_KCHOL0624	239.42	243.58	246.49	249.41	250.65	253.56	257.72	260.63
F_KONTR0524	196.63	209.13	215.89	222.66	228.39	235.15	247.65	254.41
F_KONTR0624	205.13	217.42	223.91	230.40	236.20	242.69	254.98	261.47
F_KOZAA0524	45.54	47.11	47.91	48.70	49.48	50.28	51.85	52.65
F_KOZAA0624	47.68	49.12	49.83	50.55	51.27	51.98	53.42	54.13
F_KOZAL0524	20.66	21.18	21.53	21.89	22.05	22.40	22.92	23.27
F_KOZAL0624	21.49	21.99	22.32	22.64	22.82	23.15	23.65	23.98
F_KRDMD0524	25.52	26.43	26.92	27.40	27.83	28.32	29.23	29.72
F_KRDMD0624	26.57	27.48	27.93	28.39	28.84	29.29	30.20	30.65
F_MGROS0524	448.03	461.35	469.58	477.81	482.90	491.13	504.45	512.68
F_MGROS0624	466.28	478.71	486.44	494.18	498.87	506.60	519.03	526.76
F_ODAS0524	8.91	9.18	9.36	9.54	9.63	9.81	10.08	10.26
F_ODAS0624	9.21	9.51	9.67	9.84	9.97	10.13	10.43	10.59
F_OYAKC0524	56.43	58.13	59.03	59.92	60.73	61.63	63.33	64.23

Kod	Destek 3	Destek 2	Destek 1	Kapanış	Pivot	Direnç 1	Direnç 2	Direnç 3
DESTEKLER				DİRENÇLER				
F_OYAKC0624	58.39	60.15	61.03	61.91	62.79	63.67	65.43	66.31
F_PETKM0524	19.16	19.56	19.76	19.97	20.16	20.36	20.76	20.96
F_PETKM0624	19.40	20.03	20.38	20.72	21.01	21.36	21.99	22.34
F_PGSUS0524	972.81	988.40	998.70	1,008.99	1,014.29	1,024.59	1,040.18	1,050.48
F_PGSUS0624	1,012.33	1,026.66	1,035.12	1,043.59	1,049.45	1,057.91	1,072.24	1,080.70
F_RUBTRY0624	0.35	0.35	0.35	0.35	0.35	0.35	0.35	0.35
F_SAHOL0524	92.72	94.80	95.84	96.88	97.92	98.96	101.04	102.08
F_SAHOL0624	96.55	98.48	99.45	100.43	101.38	102.35	104.28	105.25
F_SASA0524	43.69	44.45	45.22	46.00	45.98	46.75	47.51	48.28
F_SASA0624	45.72	46.35	46.98	47.60	47.61	48.24	48.87	49.50
F_SISE0524	50.14	51.43	52.20	52.96	53.49	54.26	55.55	56.32
F_SISE0624	51.91	53.26	53.94	54.63	55.29	55.97	57.32	58.00
F_SOKM0524	63.41	64.44	65.04	65.63	66.07	66.67	67.70	68.30
F_SOKM0624	65.91	66.86	67.45	68.04	68.40	68.99	69.94	70.53
F_TAVHL0524	214.58	218.65	220.87	223.09	224.94	227.16	231.23	233.45
F_TAVHL0624	222.01	226.25	228.37	230.49	232.61	234.73	238.97	241.09
F_TCELL0524	81.84	83.14	84.11	85.08	85.41	86.38	87.68	88.65
F_TCELL0624	84.97	86.18	87.23	88.28	88.44	89.49	90.70	91.75
F_THYAO0524	311.41	316.04	318.78	321.52	323.41	326.15	330.78	333.52
F_THYAO0624	322.35	327.12	329.85	332.58	334.62	337.35	342.12	344.85
F_TKFEN0524	50.14	51.52	52.35	53.18	53.73	54.56	55.94	56.77
F_TKFEN0624	52.14	53.51	54.25	54.98	55.62	56.36	57.73	58.47
F_TOASO0524	269.79	272.90	276.72	280.55	279.83	283.65	286.76	290.58
F_TOASO0624	279.84	282.81	286.67	290.54	289.64	293.50	296.47	300.33
F_TSKB0524	9.64	9.84	9.99	10.14	10.19	10.34	10.54	10.69
F_TSKB0624	9.99	10.19	10.34	10.48	10.54	10.69	10.89	11.04
F_TTKOM0524	38.70	39.79	40.33	40.88	41.42	41.96	43.05	43.59
F_TTKOM0624	40.25	41.27	41.79	42.30	42.81	43.33	44.35	44.87
F_TUPRS0524	181.22	185.24	187.27	189.31	191.29	193.32	197.34	199.37
F_TUPRS0624	188.38	192.19	194.09	196.00	197.90	199.80	203.61	205.51
F_USDTRY0524	32.48	32.53	32.57	32.62	32.63	32.67	32.72	32.77
F_USDTRY0624	33.22	33.31	33.38	33.45	33.46	33.54	33.62	33.69
F_VAKBN0524	20.69	21.13	21.41	21.69	21.85	22.13	22.57	22.85
F_VAKBN0624	21.41	21.86	22.14	22.42	22.59	22.87	23.32	23.60
F_VESTL0524	93.82	96.99	98.59	100.20	101.76	103.36	106.53	108.13
F_VESTL0624	98.19	101.02	102.45	103.87	105.28	106.71	109.54	110.97
F_X10XB0624	12,999.58	13,099.92	13,151.83	13,203.75	13,252.17	13,304.08	13,404.42	13,456.33
F_X10XB0824	14,222.08	14,230.92	14,248.58	14,266.25	14,257.42	14,275.08	14,283.92	14,301.58
F_XAUTRYM0624	2,212.37	2,285.68	2,408.28	2,530.88	2,481.59	2,604.19	2,677.50	2,800.10
F_XAUTRYM0824	2,681.28	2,705.80	2,724.45	2,743.10	2,748.97	2,767.62	2,792.14	2,810.79
F_XAUUSD0624	2,330.57	2,342.28	2,349.97	2,357.65	2,361.68	2,369.37	2,381.08	2,388.77
F_XAUUSD0824	2,351.27	2,364.63	2,372.82	2,381.00	2,386.18	2,394.37	2,407.73	2,415.92
F_XLBNK0624	11,835.00	12,003.50	12,128.75	12,254.00	12,297.25	12,422.50	12,591.00	12,716.25
F_XLBNK0824	12,824.33	12,962.17	13,031.08	13,100.00	13,168.92	13,237.83	13,375.67	13,444.58
F_XSD250624	10,149.00	11,551.50	13,026.50	14,501.50	14,429.00	15,904.00	17,306.50	18,781.50
F_XSD250824	10,648.58	12,259.92	13,730.58	15,201.25	15,341.92	16,812.58	18,423.92	19,894.58
F_XU0300624	11,158.75	11,316.25	11,405.50	11,494.75	11,563.00	11,652.25	11,809.75	11,899.00
F_XU0300824	12,089.33	12,244.67	12,327.33	12,410.00	12,482.67	12,565.33	12,720.67	12,803.33
F_YKBNK0524	29.97	30.55	30.90	31.25	31.48	31.83	32.41	32.76
F_YKBNK0624	31.14	31.69	32.02	32.34	32.57	32.90	33.45	33.78

Sözleşme Kodu	Vade Ayı	Uzlaşma Fiyatı	Önceki Uzlaşma Fiyatı	Değişim	Değişim Puan	Gün İçi Yüksek	Gün İçi Düşük	İşlem Miktarı	İşlem Hacim	Açık Pozisyon	Açık Pozisyon Değişimi	Vadeye Kalan Gün Sayısı	Takasbank Başlangıç Teminatı %
ENDEKS KONTRATLARI													
F_XU0300624	28.06.2024	11,486.50	11,644.00	-1.35 %	-157.50	11,720.50	11,473.75	180,816.00	21,007,573,830.00	262,373.00	-2,628.00	46	14
F_XU0300824	29.08.2024	12,408.50	12,566.75	-1.26 %	-158.25	12,638.00	12,400.00	1,101.00	137,987,992.50	3,309.00	64.00	108	14
F_XU0301024	31.10.2024	13,412.75	13,618.50	-1.51 %	-205.75	13,500.00	13,351.50	24.00	3,220,982.50	69.00	10.00	171	14
F_XU0301224	31.12.2024	14,390.50	14,507.25	-0.80 %	-116.75	14,500.00	14,328.25	43.00	6,206,935.00	488.00	0.00	232	14
DÖVİZ KONTRATLARI													
F_CNHTRY0524	31.05.2024	4.6256	4.6256	0.00 %	0.00	4.6256	4.6256	11	508,816	13	11	18	14
F_CNHTRY0624	28.06.2024	0.0000	0.0000	0.00 %	0.00	0.0000	0.0000					46	14
F_EURTRY0524	31.05.2024	35.2666	35.2823	-0.04 %	-0.02	35.2823	35.2000	1,835	64,641,159	3,434	1,204	18	14
F_EURTRY0624	28.06.2024	36.1594	36.1907	-0.09 %	-0.03	36.1850	36.0997	300	10,840,562	1,601	104	46	14
F_EURUSD0524	31.05.2024	1.0801	1.0768	0.31 %	0.00	1.0808	1.0771	2,961	102,736,708	9,903	288	18	4
F_EURUSD0624	28.06.2024	1.0813	1.0799	0.13 %	0.00	1.0820	1.0784	485	16,847,472	2,088	270	46	4
F_GBPUSD0524	31.05.2024	1.2567	1.2495	0.58 %	0.01	1.2593	1.2540	20	808,160	73	14	18	5
F_GBPUSD0624	28.06.2024	1.2472	1.2472	0.00 %	0.00	1.2472	1.2472	1	40,169	11	0	46	5
F_RUBTRY0524	31.05.2024	0.0000	0.0000	0.00 %	0.00	0.0000	0.0000					18	21
F_RUBTRY0624	28.06.2024	0.3485	0.3485	0.00 %	0.00	0.3485	0.3485	1	34,850	0	-1	46	21
F_USDTRY0524	31.05.2024	32.6188	32.6792	-0.18 %	-0.06	32.6764	32.5800	84,185	2,745,811,866	687,464	-23,561	18	14
F_USDTRY0624	28.06.2024	33.4415	33.5464	-0.31 %	-0.10	33.5512	33.3931	34,995	1,171,516,439	568,497	7,346	46	14
F_P_USDTRY0524	31.05.2024	0.0000	0.0000	0.00 %	0.00	0.0000	0.0000					18	14
F_P_USDTRY0624	28.06.2024	0.0000	0.0000	0.00 %	0.00	0.0000	0.0000					46	14
KIYMETLİ MADEN KONTRATLARI													
F_XAUTRYM0624	28.06.2024	2,530.320	2,559.860	-1.15 %	-29.54	2,554.900	2,358.990	320,562	814,241,672	787,499	-33,447	46	12
F_XAUTRYM0824	29.08.2024	2,740.590	2,780.340	-1.43 %	-39.75	2,773.490	2,730.320	35,911	98,797,248	69,711	-11,095	108	12
F_XAUUSD0624	28.06.2024	2,358.150	2,376.700	-0.78 %	-18.55	2,373.400	2,354.000	16,771	1,274,952,848	66,366	4,256	46	6
F_XAUUSD0824	29.08.2024	2,380.350	2,401.050	-0.86 %	-20.70	2,399.550	2,378.000	898	68,935,427	2,775	-85	108	6
PAY VADELİ													
F_AEFES0524	31.05.2024	197.510	201.940	-2.19 %	-4.43	204.970	196.000	6,291	125,853,159	7,088	34	18	16
F_AEFES0624	28.06.2024	205.870	208.890	-1.45 %	-3.02	211.020	203.010	286	5,921,978	518	103	46	16
F_AKBNK0524	31.05.2024	57.330	59.480	-3.61 %	-2.15	59.780	57.250	300,834	1,761,530,218	280,416	4,659	18	18
F_AKBNK0624	28.06.2024	59.190	61.490	-3.74 %	-2.30	61.740	59.150	17,820	107,916,776	37,405	9,056	46	18
F_AKSEN0524	31.05.2024	40.620	41.230	-1.48 %	-0.61	42.250	40.500	33,678	139,105,251	29,875	-5,841	18	15
F_AKSEN0624	28.06.2024	40.600	41.300	-1.69 %	-0.70	42.280	40.530	1,057	4,363,229	3,672	1	46	15
F_ALARK0524	31.05.2024	117.970	120.960	-2.47 %	-2.99	121.370	117.850	18,305	219,025,161	63,839	843	18	16
F_ALARK0624	28.06.2024	122.040	125.330	-2.63 %	-3.29	125.450	122.000	1,679	20,800,132	7,908	956	46	16
F_ARCLK0524	31.05.2024	187.040	186.450	0.32 %	0.59	190.000	184.540	14,290	267,538,449	21,503	-411	18	15
F_ARCLK0624	28.06.2024	193.850	193.110	0.38 %	0.74	196.300	190.960	1,154	22,405,117	1,164	234	46	15
F_ASELS0524	31.05.2024	63.220	64.440	-1.89 %	-1.22	65.100	63.000	74,449	476,804,183	117,062	-6,044	18	16
F_ASELS0624	28.06.2024	65.570	66.810	-1.86 %	-1.24	67.180	65.300	4,720	31,349,517	18,362	1,141	46	16
F_ASTOR0524	31.05.2024	105.330	107.270	-1.81 %	-1.94	108.490	104.610	21,829	231,904,200	41,010	-269	18	18
F_ASTOR0624	28.06.2024	107.990	110.780	-2.52 %	-2.79	111.850	107.750	2,663	29,355,675	6,680	-370	46	18
F_BIMAS0524	31.05.2024	431.440	430.490	0.22 %	0.95	437.500	427.230	12,216	530,635,727	18,939	2,229	18	18
F_BIMAS0624	28.06.2024	440.090	439.980	0.03 %	0.11	445.660	436.000	680	30,083,955	1,055	-14	46	18
F_BRSAN0524	31.05.2024	557.730	580.930	-3.99 %	-23.20	580.550	523.010	1,254	70,725,243	1,072	6	18	16
F_BRSAN0624	28.06.2024	574.830	599.860	-4.17 %	-25.03	596.780	573.740	93	5,408,021	88	0	46	16
F_CIMSA0524	31.05.2024	32.920	34.110	-3.49 %	-1.19	34.680	32.800	16,202	54,567,507	24,453	-1,896	18	16
F_CIMSA0624	28.06.2024	34.220	35.500	-3.61 %	-1.28	35.820	34.000	787	2,727,133	1,948	527	46	16
F_DOAS0524	31.05.2024	295.930	303.840	-2.60 %	-7.91	304.380	295.510	2,397	71,935,302	6,572	-10	18	16
F_DOAS0624	28.06.2024	308.420	315.560	-2.26 %	-7.14	315.100	307.300	96	2,984,930	489	44	46	16
F_DOHOL0524	31.05.2024	14.810	15.110	-1.99 %	-0.30	15.290	14.650	388,626	580,387,499	503,598	47,311	18	16
F_DOHOL0624	28.06.2024	15.300	15.630	-2.11 %	-0.33	15.800	15.190	26,653	40,870,899	117,712	17,448	46	16
F_EKGYO0524	31.05.2024	9.780	10.120	-3.36 %	-0.34	10.200	9.720	565,765	566,607,128	1,249,908	-54,409	18	18
F_EKGYO0624	28.06.2024	10.150	10.470	-3.06 %	-0.32	10.530	10.070	16,967	17,586,717	296,042	5,245	46	18
F_ENJSA0524	31.05.2024	65.130	67.130	-2.98 %	-2.00	67.390	64.850	11,508	76,162,095	22,270	-2,156	18	16
F_ENJSA0624	28.06.2024	67.820	70.260	-3.47 %	-2.44	69.510	67.330	338	2,319,024	812	70	46	16
F_ENKAI0524	31.05.2024	38.120	39.330	-3.08 %	-1.21	39.680	38.100	60,252	231,971,882	107,419	-8,400	18	16
F_ENKAI0624	28.06.2024	39.420	40.730	-3.22 %	-1.31	40.880	39.380	2,972	11,840,310	3,739	1,685	46	16
F_EREGL0524	31.05.2024	47.490	48.030	-1.12 %	-0.54	48.850	47.350	279,740	1,350,595,436	431,961	-25,225	18	15
F_EREGL0624	28.06.2024	49.100	49.660	-1.13 %	-0.56	50.450	49.000	8,399	41,833,356	51,184	768	46	15
F_FROTO0524	31.05.2024	1,173.820	1,168.490	0.46 %	5.33	1,184.000	1,151.490	2,903	339,885,112	3,874	144	18	17
F_FROTO0624	28.06.2024	1,217.690	1,216.050	0.13 %	1.64	1,222.960	1,192.000	95	11,506,730	291	37	46	17
F_GARAN0524	31.05.2024	88.190	88.880	-0.78 %	-0.69	89.850	87.690	84,087	745,881,136	111,123	-2,573	18	16
F_GARAN0624	28.06.2024	91.210	91.950	-0.80 %	-0.74	92.780	90.830	6,559	60,158,895	8,732	1,776	46	16
F_GUBRF0524	31.05.2024	152.850	156.610	-2.40 %	-3.76	158.750	152.160	6,909	107,429,247	22,119	-205	18	18
F_GUBRF0624	28.06.2024	158.560	162.090	-2.18 %	-3.53	163.930	157.500	578	9,222,457	2,368	226	46	18
F_HALKB0524	31.05.2024	17.000	17.960	-5.35 %	-0.96	18.080	16.900	262,249	456,281,486	282,287	7,118	18	17
F_HALKB0624	28.06.2024	17.680	18.560	-4.74 %	-0.88	18.680	17.600	22,332	40,593,962	40,041	14,702	46	17
F_HEKTS0524	31.05.2024	15.740	16.110	-2.30 %	-0.37	16.150	15.710	58,454	93,328,987	184,939	4,192	18	17
F_HEKTS0624	28.06.2024	16.320	16.660	-2.04 %	-0.34	16.730	16.200	2,243	3,702,119	4,627	326	46	17

Sözleşme Kodu	Vade Ayı	Uzlaşma Fiyatı	Önceki Uzlaşma Fiyatı	Değişim	Değişim Puan	Gün İçi Yüksek	Gün İçi Düşük	İşlem Miktarı	İşlem Hacim	Açık Pozisyon	Açık Pozisyon Değişimi	Vadeye Kalan Gün Sayısı	Takasbank Başlangıç Teminatı %
PAY VADELİ													
F_ISCTR0524	31.05.2024	13.660	13.830	-1.23 %	-0.17	13.970	13.620	660,401	911,928,249	848,194	-36,597	18	17
F_ISCTR0624	28.06.2024	14.160	14.340	-1.26 %	-0.18	14.450	14.110	58,298	83,440,628	83,432	30,218	46	17
F_KCHOL0524	31.05.2024	241.760	242.240	-0.20 %	-0.48	246.540	239.460	35,536	867,431,898	44,883	-4,049	18	16
F_KCHOL0624	28.06.2024	249.800	250.640	-0.34 %	-0.84	254.800	247.730	2,730	68,981,394	5,978	7	46	16
F_KONTR0524	31.05.2024	223.020	237.840	-6.23 %	-14.82	240.880	221.620	12,706	290,034,242	25,905	207	18	19
F_KONTR0624	28.06.2024	230.310	246.410	-6.53 %	-16.10	248.490	229.710	622	14,719,251	764	82	46	19
F_KOZAA0524	31.05.2024	48.950	50.820	-3.68 %	-1.87	51.060	48.690	23,683	118,651,831	78,413	1,281	18	16
F_KOZAA0624	28.06.2024	50.800	52.670	-3.55 %	-1.87	52.700	50.550	2,005	10,374,969	7,952	1,165	46	16
F_KOZAL0524	31.05.2024	21.860	22.430	-2.54 %	-0.57	22.560	21.690	147,873	327,288,927	413,220	-4,370	18	16
F_KOZAL0624	28.06.2024	22.610	23.220	-2.63 %	-0.61	23.330	22.500	8,543	19,599,262	14,805	3,738	46	16
F_KRDMD0524	31.05.2024	27.420	28.400	-3.45 %	-0.98	28.750	27.350	182,253	513,650,522	232,484	-18,896	18	17
F_KRDMD0624	28.06.2024	28.410	29.400	-3.37 %	-0.99	29.740	28.380	3,079	8,922,613	13,829	513	46	17
F_MGROS0524	31.05.2024	477.870	485.340	-1.54 %	-7.47	496.220	474.670	6,397	309,198,814	15,517	618	18	16
F_MGROS0624	28.06.2024	494.100	502.970	-1.76 %	-8.87	511.290	491.130	382	19,011,302	595	83	46	16
F_ODAS0524	31.05.2024	9.520	9.790	-2.76 %	-0.27	9.900	9.450	209,504	201,072,887	565,744	24,658	18	16
F_ODAS0624	28.06.2024	9.820	10.100	-2.77 %	-0.28	10.260	9.800	6,545	6,492,764	57,490	2,351	46	16
F_OYAKC0524	31.05.2024	60.110	62.020	-3.08 %	-1.91	62.440	59.840	27,636	168,368,220	53,328	3,213	18	18
F_OYAKC0624	28.06.2024	62.110	64.080	-3.07 %	-1.97	64.550	61.910	595	3,742,732	1,221	200	46	18
F_PETKM0524	31.05.2024	19.970	20.670	-3.39 %	-0.70	20.550	19.950	236,314	477,095,650	460,580	12,629	18	16
F_PETKM0624	28.06.2024	20.720	21.360	-3.00 %	-0.64	21.650	20.670	14,929	31,183,646	83,280	5,728	46	16
F_PGSUS0524	31.05.2024	1,008.210	1,023.310	-1.48 %	-15.10	1,029.890	1,004.000	6,736	684,294,424	9,124	-10	18	16
F_PGSUS0624	28.06.2024	1,043.120	1,060.870	-1.67 %	-17.75	1,063.770	1,040.980	491	51,711,606	676	76	46	16
F_SAHOL0524	31.05.2024	97.210	98.430	-1.24 %	-1.22	100.000	96.880	49,998	493,872,050	135,953	-4,128	18	15
F_SAHOL0624	28.06.2024	100.590	102.230	-1.60 %	-1.64	103.300	100.400	2,490	25,761,861	41,223	1,283	46	15
F_SASA0524	31.05.2024	45.990	45.500	1.08 %	0.49	46.730	45.200	101,955	470,276,817	131,257	-3,317	18	17
F_SASA0624	28.06.2024	47.600	47.100	1.06 %	0.50	48.250	46.990	3,862	18,427,597	11,282	409	46	17
F_SISE0524	31.05.2024	52.820	53.430	-1.14 %	-0.61	54.790	52.730	148,628	798,829,526	171,088	-5,020	18	15
F_SISE0624	28.06.2024	54.660	55.240	-1.05 %	-0.58	56.630	54.600	7,218	40,606,167	31,449	2,920	46	15
F_SOKM0524	31.05.2024	65.790	66.080	-0.44 %	-0.29	67.110	65.480	33,846	224,240,410	53,125	-8,463	18	16
F_SOKM0624	28.06.2024	68.180	68.770	-0.86 %	-0.59	69.350	67.810	1,232	8,462,479	4,654	436	46	16
F_TAVHL0524	31.05.2024	222.840	225.690	-1.26 %	-2.85	229.010	222.720	7,022	158,519,889	15,909	-747	18	17
F_TAVHL0624	28.06.2024	230.930	235.340	-1.87 %	-4.41	236.850	230.490	223	5,212,554	8,294	19	46	17
F_TCELL0524	31.05.2024	85.210	86.140	-1.08 %	-0.93	86.710	84.440	34,015	291,303,808	115,876	257	18	15
F_TCELL0624	28.06.2024	88.280	89.010	-0.82 %	-0.73	89.650	87.390	2,275	20,133,826	22,870	-106	46	15
F_THYAO0524	31.05.2024	321.800	325.840	-1.24 %	-4.04	328.040	320.670	48,213	1,565,945,419	130,452	-476	18	16
F_THYAO0624	28.06.2024	332.980	336.700	-1.10 %	-3.72	339.390	331.890	5,975	200,854,969	14,459	346	46	16
F_TKFEN0524	31.05.2024	53.470	54.710	-2.27 %	-1.24	55.110	52.900	21,571	117,123,163	38,467	-1,069	18	16
F_TKFEN0624	28.06.2024	55.110	56.710	-2.82 %	-1.60	57.000	54.890	1,038	5,812,854	1,685	117	46	16
F_TOASO0524	31.05.2024	280.410	279.950	0.16 %	0.46	282.930	276.000	10,796	302,367,571	33,666	-548	18	15
F_TOASO0624	28.06.2024	290.170	289.540	0.22 %	0.63	292.600	285.770	1,331	38,603,035	3,063	-182	46	15
F_TSKB0524	31.05.2024	10.130	10.380	-2.41 %	-0.25	10.390	10.040	97,616	99,326,264	230,891	-12,235	18	16
F_TSKB0624	28.06.2024	10.500	10.750	-2.33 %	-0.25	10.750	10.400	3,360	3,526,616	6,920	2,208	46	16
F_TTKOM0524	31.05.2024	41.120	42.430	-3.09 %	-1.31	42.500	40.870	54,688	227,091,195	95,231	628	18	16
F_TTKOM0624	28.06.2024	42.580	44.040	-3.32 %	-1.46	43.840	42.300	1,181	5,081,406	3,256	231	46	16
F_TUPRS0524	31.05.2024	189.520	191.930	-1.26 %	-2.41	195.300	189.250	39,282	754,395,987	58,284	5,157	18	16
F_TUPRS0624	28.06.2024	196.100	198.280	-1.10 %	-2.18	201.700	195.990	1,799	35,825,909	8,942	425	46	16
F_VAKBN0524	31.05.2024	21.660	22.220	-2.52 %	-0.56	22.290	21.570	188,286	412,836,089	333,193	-684	18	19
F_VAKBN0624	28.06.2024	22.540	23.020	-2.09 %	-0.48	23.040	22.310	12,465	28,157,263	19,826	6,735	46	19
F_VESTL0524	31.05.2024	100.680	104.290	-3.46 %	-3.61	104.920	100.150	22,986	235,784,909	30,626	941	18	18
F_VESTL0624	28.06.2024	104.340	107.770	-3.18 %	-3.43	108.120	103.860	936	9,899,197	1,470	24	46	18
F_YKBNK0524	31.05.2024	31.230	31.770	-1.70 %	-0.54	32.060	31.130	401,042	1,269,225,736	531,405	-12,424	18	17
F_YKBNK0624	28.06.2024	32.320	32.870	-1.67 %	-0.55	33.130	32.250	13,751	45,368,238	43,439	6,177	46	17

*Takasbank pozisyon limitlerine ulaşmak için [tıklayınız](#).

**Gedik Yatırım Menkul Değerler A.Ş. - Yatırım Danışmanlığı Birimi**

Ünvan : Gedik Yatırım Menkul Değerler A.Ş.

Adres : Altayçeşme Mah. Çamlı Sok. Pasco Plaza, No:21, İç Kapı No:45, K:10-11-12 Maltepe/İstanbul

Tel : (0216) 453 0053

E-Posta : vadeli@gedik.com

***Gedik Yatırım VİOP Bülteni, Genel Yatırım Tavsiyesi Kapsamında Yatırım Danışmanlığı Birimi Tarafından Hazırlanmaktadır.**

YASAL UYARI

Burada yer alan bilgiler Gedik Yatırım tarafından bilgilendirme amacıyla hazırlanmıştır. Yatırım sinyal, bilgi, yorum ve tavsiyeleri yatırım danışmanlığı kapsamında değildir. Yatırım danışmanlığı hizmeti; aracı kurumlar, portföy yönetim şirketleri, mevduat kabul etmeyen bankalar ile müşteri arasında imzalanacak yatırım danışmanlığı sözleşmesi çerçevesinde sunulmaktadır. Burada yer alan sinyal, yorum ve tavsiyeler, herhangi bir yatırım aracının alım satım önerisi ya da getiri vaadi olarak yorumlanmamalıdır. Bu görüşler mali durumunuz ile risk ve getiri tercihlerinize uygun olmayabilir ve sadece burada yer alan bilgilere ve sinyallere dayanarak yatırım kararı verilmesi beklentilerinize uygun sonuçlar doğurmayabilir. Burada yer alan sinyaller, fiyatlar, veriler ve bilgilerin tam ve doğru olduğu garanti edilemez; içerik, haber verilmeksizin değiştirilebilir. Tüm sinyal ve veriler, Gedik Yatırım tarafından güvenilir olduğuna inanılan kaynaklardan alınmıştır. Bu sinyal ve kaynakların kullanılması nedeni ile ortaya çıkabilecek hatalardan ve zararlardan Gedik Yatırım sorumlu değildir.