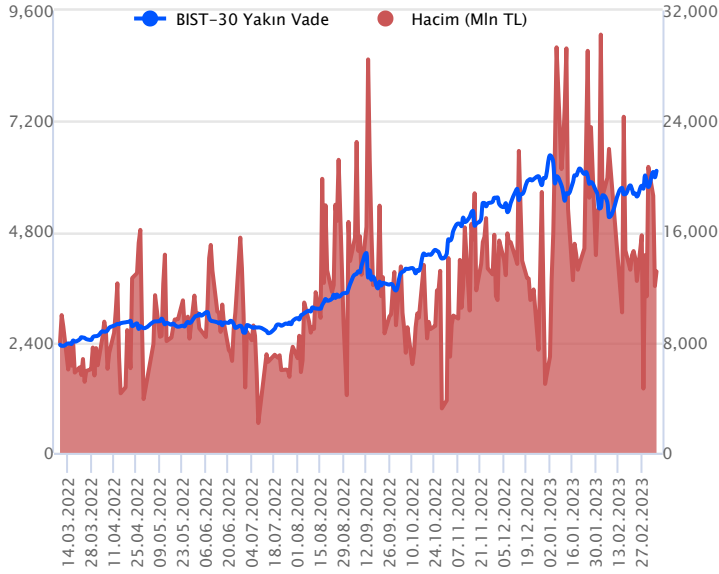


| Sözleşme Kodu | Vade Ayı | Uzlaşma Fiyatı | Önceki Uzlaşma Fiyatı | Değişim | Değişim Puanı | Gün İçi Yüksek | Gün İçi Düşük | İşlem Miktarı | İşlem Hacim | Açık Pozisyon | Açık Pozisyon Değişimi | Vadeye Kalan Gün Sayısı | Takasbank Başlangıç Teminatları |
|---------------------------|------------|----------------|-----------------------|---------|---------------|----------------|---------------|---------------|-------------------|---------------|------------------------|-------------------------|---------------------------------|
| ENDEKS KONTRATLARI | | | | | | | | | | | | | |
| F_XU0300423 | 28.04.2023 | 6,093.50 | 5,993.00 | 1.68 % | 100.50 | 6,131.75 | 5,933.75 | 218,382.00 | 13,125,389,212.50 | 285,371.00 | -3,828.00 | 51 | 7,715 |
| F_XU0300623 | 26.06.2023 | 6,267.00 | 6,171.25 | 1.55 % | 95.75 | 6,301.00 | 6,125.00 | 874.00 | 54,113,257.50 | 865.00 | 33.00 | 110 | 7,715 |

BIST 30 Yakın Vadeli Kontratı



Nisan vadeli endeks sözleşmesinde alıcılı seyirlerin izlendiği bir günü geride bıraktık. Sözleşmede özellikle bankacılık endeksindeki kuvvetli alımların etkisiyle beraber dün öğleden sonra yükseliş eğilimlerinin hız kazandığını söyleyebiliriz. Akşam seansında da alıcılı seyirler devam etti. Sözleşme dün %1,68'lik yükselişle 6.093,50 uzlaşma fiyatından günü tamamladı. Akşam seansı kapanışı ise uzlaşma fiyatının üzerinde 6.122 seviyesinden gerçekleşti. Dün ivmelenen alımların ardından bu sabah sözleşmenin güne akşam seansı kapanışına yakın seviyelerden başlangıç yapabileceğini düşünüyoruz.

Dün yaşanan pozitif seyrin bugün itibariyle devam etmesi halinde 6.135 – 6.150 aralığını direnç olarak izleyeceğiz. Bu aralık üzerinde kalıcılık sağlanması durumunda 6.220 ve 6.300 seviyelerinin gündeme gelebileceğini değerlendiriyoruz. Aşağıda ise 6.030 seviyesini destek olarak takip edeceğiz. Bu seviye üzerinde kalıcılık sağlandığı sürece long yönlü pozisyonların korunabileceğini düşünüyoruz. Fiyatlamamızın 6.030 altında kalıcılık sağlaması durumunda ise 5.930 ve 5.850 seviyelerinin destek olarak takip edilebileceğini değerlendiriyoruz.

Endeks - 30 Yakın Vade Aracı Kurum Dağılımı Günlük Değişim

| Long | | | Short | | |
|-----------------|---------|---------|--------------------|---------|---------|
| Kurum | Net Lot | Pay (%) | Kurum | Net Lot | Pay (%) |
| Bank of America | 7.106 | 34 | Yapı Kredi Yatırım | 9.542 | 45 |
| Garanti BBVA | 3.963 | 19 | İş Yatırım | 4.868 | 23 |
| Ziraat Yatırım | 1.800 | 9 | Ünlü Menkul | 3.632 | 17 |
| Yatırım Finans | 1.656 | 8 | Deniz Yatırım | 498 | 2 |
| Meksa Yatırım | 1.198 | 6 | GCM Yatırım | 442 | 2 |
| Diğer | 5.365 | 25 | Diğer | 2.106 | 10 |

İlk 5 Kurum Satım Ağırlıklı

Endeks - 30 Yakın Vade Aracı Kurum Dağılımı Tüm Vade

| Long | | | Short | | |
|--------------------|---------|---------|------------------|---------|---------|
| Kurum | Net Lot | Pay (%) | Kurum | Net Lot | Pay (%) |
| Teb Yatırım | 120.025 | 66 | İş Yatırım | 57.693 | 30 |
| Yapı Kredi Yatırım | 40.278 | 21 | Bank of America | 37.142 | 20 |
| Deniz Yatırım | 7.707 | 4 | Tacirler Yatırım | 22.874 | 12 |
| İnfo Yatırım | 4.549 | 2 | HSBC Yatırım | 16.250 | 9 |
| Ünlü Menkul | 2.772 | 2 | Garanti BBVA | 10.846 | 6 |
| Diğer | 9.977 | 5 | Diğer | 45.502 | 24 |

İlk 5 Kurum Alım Ağırlıklı

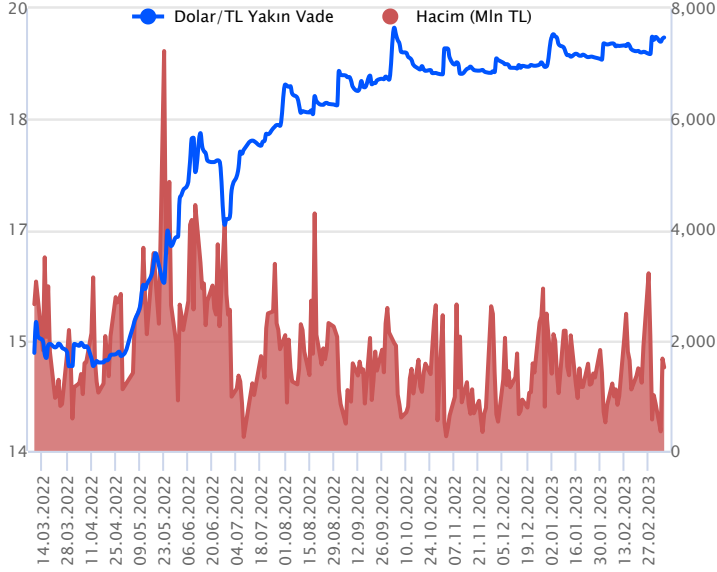


Fiyat (%) Açık Pozisyon (%) Yorum

| | | |
|--------|--------|---|
| Artış | Artış | Yükselişin devamlılığı için sinyal olarak kabul edilebilir. |
| Artış | Azalış | Yükselişin desteklenmediğini gösterir. |
| Azalış | Artış | Düşüşlerin devamlılığı için sinyal olarak kabul edilebilir. |
| Azalış | Azalış | Düşüşlerin desteklenmediğini gösterir. |

| Sözleşme Kodu | Vade Ayı | Uzlaşma Fiyatı | Önceki Uzlaşma Fiyatı | Değişim | Değişim Puan | Gün İçi Yüksek | Gün İçi Düşük | İşlem Miktarı | İşlem Hacim | Açık Pozisyon | Açık Pozisyon Değişimi | Vadeye Kalan Gün Sayısı | Takasbank Başlangıç Teminatları |
|--------------------------|------------|----------------|-----------------------|---------|--------------|----------------|---------------|---------------|---------------|---------------|------------------------|-------------------------|---------------------------------|
| DÖVİZ KONTRATLARI | | | | | | | | | | | | | |
| F_EURTRY0323 | 31.03.2023 | 20.1982 | 20.3259 | -0.63 % | -0.13 | 20.2500 | 20.1500 | 1,303 | 26,316,179 | 2,930 | 343 | 23 | 3,005 |
| F_EURTRY0423 | 28.04.2023 | 20.5289 | 20.6976 | -0.82 % | -0.17 | 20.5600 | 20.5000 | 101 | 2,072,028 | 2,380 | 22 | 51 | 3,005 |
| F_EURUSD0323 | 31.03.2023 | 1.0571 | 1.0628 | -0.54 % | -0.01 | 1.0587 | 1.0552 | 16,221 | 323,876,516 | 32,602 | 2,863 | 23 | 661 |
| F_EURUSD0423 | 28.04.2023 | 1.0602 | 1.0663 | -0.57 % | -0.01 | 1.0609 | 1.0580 | 937 | 18,746,279 | 5,115 | -529 | 51 | 661 |
| F_USDTRY0323 | 31.03.2023 | 19.1050 | 19.0880 | 0.09 % | 0.02 | 19.1216 | 19.0710 | 79,048 | 1,509,155,874 | 908,410 | -43,946 | 23 | 2,680 |
| F_USDTRY0423 | 28.04.2023 | 19.3843 | 19.3633 | 0.11 % | 0.02 | 19.4066 | 19.3410 | 39,134 | 758,327,964 | 599,687 | 25,756 | 51 | 2,680 |

Dolar/TL Yakın Vadeli Kontratı



Mart vadeli Dolar/TL sözleşmesi dün 19,0710 ile 19,1216 seviyeleri arasında dalgalanarak günü %0,09'luk yükselişle 19,1050 uzlaşma fiyatından tamamladı. Yurt içerisinde İSO Türkiye İmalat Sektörü İhracat İklimi Endeksi şubatta 51,7 ile 50 eşik değerini üzerinde açıklandı. ABD ve önemli Avrupa ekonomilerindeki toparlanma endeksin artmasında etkili oldu. ABD tarafına baktığımızda ADP özel sektör istihdamı şubatta 242 binlik artış ile beklentileri aşarken, JOLTS açık iş sayısı ocakta 10,82 milyon ile beklentilerin üzerinde açıklandı. ABD ekonomisi ocakta 68,3 milyar dolar dış ticaret açığı ile bir önceki döneme göre artış kaydetti. Fed Başkanı Powell, faiz artırımlarının hızı konusunda karara varılmadığı, verilerin faiz artırımlarının seviyesi konusunda etkili olacağını bildirdi. Açıklanan verilerin fiyatlama etkisinin olmadığını söyleyebiliriz. Bugün ABD'de haftalık işsizlik maaşı başvuruları izlenecek olup, yurt içerisinde önemli bir veri akışı bulunmuyor. Dolar/TL spot kuru, bu sabah saat 08:25 itibariyle 18,95'li seviyelerde yatay seyirler izliyor. Dolar endeksi ise 105,54 civarında bulunuyor. Bu bağlamda sözleşmede bugün 19,12 - 19,16 ve 19,20 seviyeleri direnç olarak izlenebilir. Aşağıda ise 19,03 - 19,00 ve 18,94 seviyeleri destek olarak takip edilebilir.

Dolar/TL Yakın Vade Aracı Kurum Dağılımı Günlük Değişim

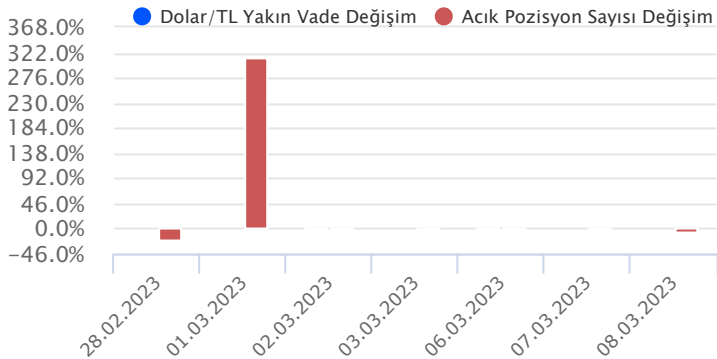
| Long | | | Short | | |
|---------------|---------|---------|------------------|---------|---------|
| Kurum | Net Lot | Pay (%) | Kurum | Net Lot | Pay (%) |
| Akbank | 34.649 | 58 | Ak Yatırım | 32.781 | 55 |
| Halk Yatırım | 11.019 | 19 | Teb Yatırım | 13.019 | 22 |
| Finansbank | 10.000 | 17 | Deniz Yatırım | 9.357 | 16 |
| Vakıf Yatırım | 908 | 2 | Ünlü Menkul | 2.312 | 4 |
| İş Yatırım | 770 | 1 | Tacirler Yatırım | 812 | 1 |
| Diğer | 2.324 | 4 | Diğer | 1.389 | 2 |

İlk 5 Kurum Satım Ağırlıklı

Dolar/TL Yakın Vade Aracı Kurum Dağılımı Tüm Vade

| Long | | | Short | | |
|---------------|---------|---------|---------------------|---------|---------|
| Kurum | Net Lot | Pay (%) | Kurum | Net Lot | Pay (%) |
| Ak Yatırım | 162.318 | 21 | Akbank | 437.460 | 57 |
| Denizbank | 95.315 | 13 | T.C. Merkez Bankası | 109.293 | 14 |
| Deniz Yatırım | 70.034 | 9 | Teb Yatırım | 83.594 | 11 |
| Halk Yatırım | 64.774 | 9 | Burgan Yatırım | 34.982 | 5 |
| Garanti BBVA | 47.768 | 6 | Finansbank | 23.047 | 3 |
| Diğer | 324.445 | 42 | Diğer | 76.278 | 10 |

İlk 5 Kurum Satım Ağırlıklı

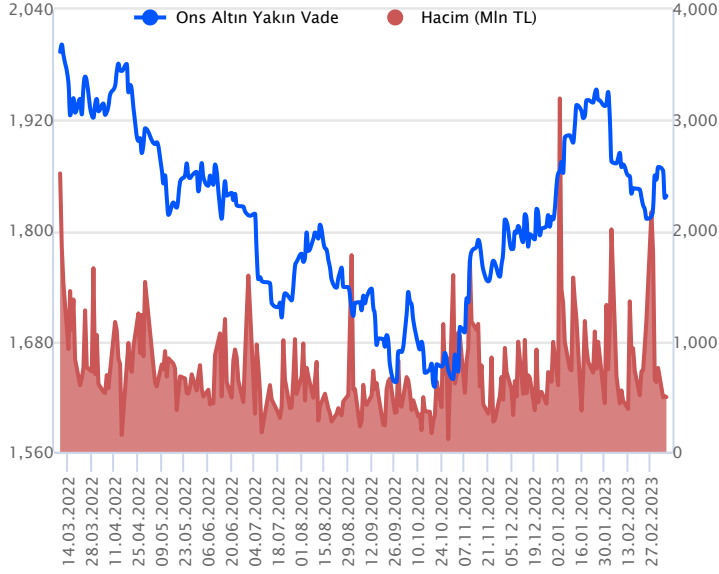


Fiyat (%) Açık Pozisyon (%) Yorum

| | | |
|--------|--------|---|
| Artış | Artış | Yükselişin devamlılığı için sinyal olarak kabul edilebilir. |
| Artış | Azalış | Yükselişin desteklenmediğini gösterir. |
| Azalış | Artış | Düşüşlerin devamlılığı için sinyal olarak kabul edilebilir. |
| Azalış | Azalış | Düşüşlerin desteklenmediğini gösterir. |

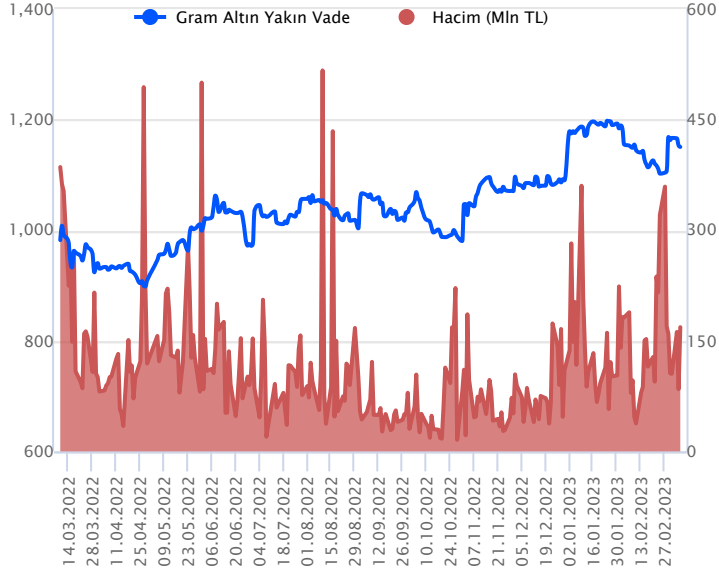
| Sözleşme Kodu | Vade Ayı | Uzlaşma Fiyatı | Önceki Uzlaşma Fiyatı | Değişim | Değişim Puan | Gün İçi Yüksek | Gün İçi Düşük | İşlem Miktarı | İşlem Hacim | Açık Pozisyon | Açık Pozisyon Değişimi | Vadeye Kalan Gün Sayısı | Takasbank Başlangıç Teminatları |
|--------------------------|------------|----------------|-----------------------|---------|--------------|----------------|---------------|---------------|-------------|---------------|------------------------|-------------------------|---------------------------------|
| ALTIN KONTRATLARI | | | | | | | | | | | | | |
| F_XAUTRYM0423 | 28.04.2023 | 1,150.390 | 1,149.960 | 0.04 % | 0.43 | 1,152.180 | 1,143.000 | 146,802 | 168,451,419 | 1,141,115 | 80,286 | 51 | 175 |
| F_XAUTRYM0623 | 26.06.2023 | 1,215.050 | 1,217.890 | -0.23 % | -2.84 | 1,215.900 | 1,208.160 | 16,219 | 19,682,410 | 61,281 | 812 | 110 | 175 |
| F_XAUUSD0423 | 28.04.2023 | 1,838.650 | 1,846.800 | -0.44 % | -8.15 | 1,841.600 | 1,830.900 | 14,292 | 495,460,765 | 92,145 | 2,486 | 51 | 2,645 |
| F_XAUUSD0623 | 26.06.2023 | 1,859.500 | 1,867.250 | -0.42 % | -7.75 | 1,862.400 | 1,853.400 | 1,042 | 36,553,414 | 4,735 | 361 | 110 | 2,645 |

ONS ALTIN Yakın Vadeli Kontratı



Nisan vadeli ons altın sözleşmesi dün 1830,90\$ ile 1841,60\$ arasında dalgalanarak, günü %0,44 düşüşle 1838,65\$ uzlaşma fiyatından tamamladı. Spot piyasada saat 08:30 itibariyle ons altın 1812-1816\$ aralığında işlem görüyor. Sözleşme için mevcut stratejimizin geçerliliğini koruduğunu gözlemliyoruz. Dün sözleşmede yukarı yönlü hareketler görülmesine karşın gün sonunda sınırlı da olsa kayıplar yaşandı. Sözleşme için bugüne 1825\$-1844\$ arasını nötr olarak değerlendirmeye devam ediyoruz. Sözleşme için 1844\$ direnç noktası olarak görülüyor. Bu direncin üzerinde kapanışlar görülmesi halinde yukarı yönlü pozisyonların artmasını bekleyebiliriz. Bu noktada sözleşme için 1825\$ stop seviyesi belirlenerek 1880\$ seviyesi hedeflenebilir. Geri çekilmelerde 1825\$ destek noktası olarak görülüyor. Bu destek altı kapanışlarda aşağı yönlü pozisyonların artmasına neden olabilir. Bu doğrultuda sözleşme için 1843\$ stop seviyesi eklenerek 1788\$ seviyesi değerlendirilebilir. Bu sabah dolar endeksi 105,52-105,72 arasında bulunuyor. Bugün ABD'de veriler açıklanacak. Olası oynaklığa karşı yatırımcıların aktif bir kar al/zarar durdur stratejisine bağlı kalarak hareket etmeleri daha sağlıklı olabilir.

GRAM ALTIN Yakın Vadeli Kontratı

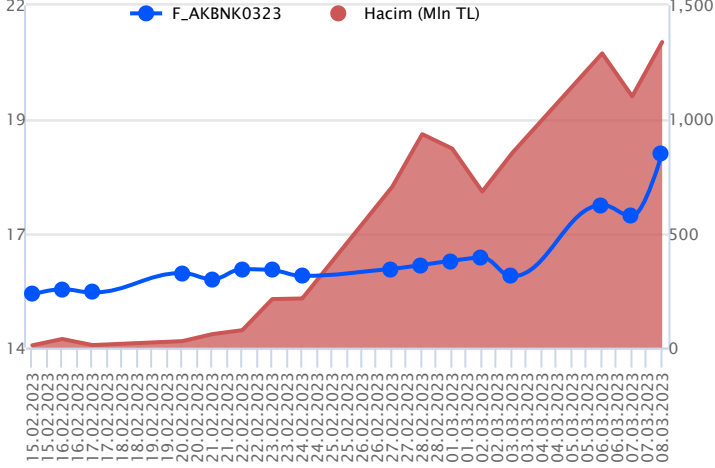


Nisan vadeli gram altın sözleşmesi dün 1143,00 TL ile 1152,18 TL arasında seyrederken, günü %0,04 yükselişle 1150,39 TL uzlaşma fiyatından kapattı. Spot piyasada saat 08:30 itibariyle gram altın 1106,00 TL seviyesinde işlem görüyor. Dolar/TL kuru 18,92-18,95 TL aralığında ve ons altın 1812-1816\$ arasında bulunuyor. Sözleşmede dün yeni bir hareket izlenmedi, geri çekilmelerde sınırlı kaldı ve yatay seyirler görüldü. Bu nedenle dünkü stratejimizi sürdürebiliriz. Sözleşme için 1141 TL ile 1155 TL arasını nötr olarak değerlendirmeye devam ediyoruz. Sözleşme için 1141 TL destek noktası olarak takip ediliyor. Bu destek altı kapanışların devamında aşağı yönlü pozisyonların artması beklenebilir. Bu durumda sözleşmede 1152 TL stop seviyesi belirlenerek 1118 TL kar alımı için hedeflenebilir. Yukarıda 1155 TL direnç noktası olarak bulunuyor. Bu direncin üzerinde kapanışların devamında yukarı yönlü pozisyonların artmasını sağlayabilir. Bu noktada sözleşme için 1143 TL stop seviyesi olmak koşuluyla 1178 TL seviyesi değerlendirilebilir. Bugün ABD'de veriler açıklanacak. Olası oynaklığa karşı yatırımcıların aktif bir kar al/zarar durdur stratejisine bağlı kalarak hareket etmeleri daha sağlıklı olabilir.

| Sözleşme | Vade Ayı | Son Uzlaşma | Önceki Uzlaşma | Değişim % | Günün Düşüğü | Günün Yükselişi | İşlem Adedi | İşlem Hacmi |
|---|------------|-------------|----------------|-----------|--------------|-----------------|-------------|---------------|
| PAY VADELİ SÖZLEŞMELERİNDE EN FAZLA İŞLEM GÖRENLER | | | | | | | | |
| F_AKBNK0323 | 31.03.2023 | 18.490 | 17.170 | 7.75 % | 17.020 | 18.800 | 754,834 | 1,339,234,909 |
| F_ISCTR0323 | 31.03.2023 | 14.480 | 13.170 | 9.86 % | 13.040 | 14.480 | 870,512 | 1,204,887,228 |
| F_YKBNK0323 | 31.03.2023 | 11.740 | 10.850 | 8.30 % | 10.710 | 11.900 | 932,294 | 1,045,989,257 |

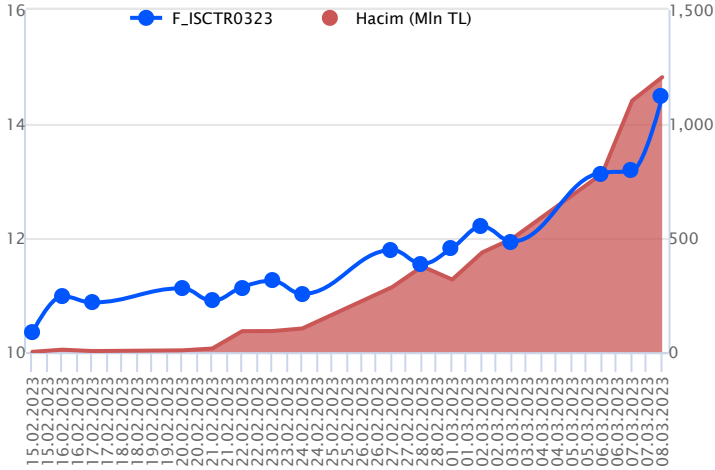
Pay vadeli sözleşmeleri, düşük teminatlarla yüksek tutarlı pozisyonlar almayı mümkün kılar. Pay vadeli sözleşmeleri ile ilgili daha detaylı bilgi almak için Gedik Yatırım VİOP Departmanı ile iletişime geçebilirsiniz.

F_AKBNK0323 Vadeli Kontratı



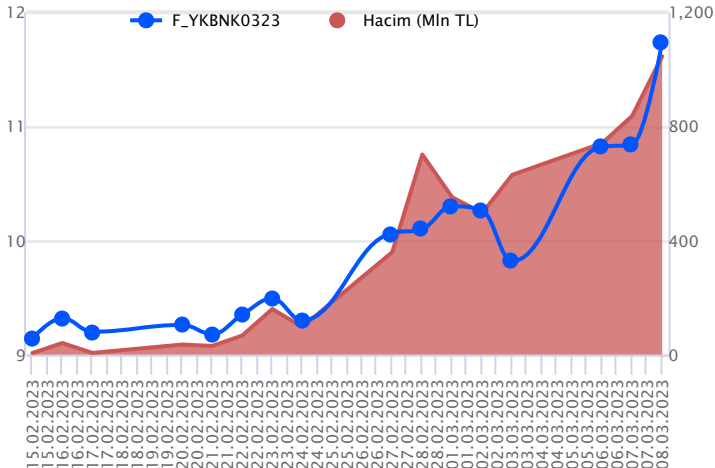
Borsa İstanbul'da gözlenen toparlanma çabası ve bankalar tarafından açıklanan güçlü temettü kararlarının etkisiyle şubat ayının ikinci yarısından itibaren bankacılık sektöründe yukarı yönlü bir seyir etkili oluyor. Haftaya güçlü bir yükselişle başlayan bankacılık sektöründe dün yeniden alımların hız kazandığı görüldü. Mart vadeli AKBNK pay sözleşmesi gün içerisinde 17,02 – 18,80 TL aralığında hareket ederek günü %7,75 oranında güçlü bir değer kazanımıyla 18,49 TL uzlaşma fiyatından tamamladı. Kısa vadeli ortalamaları üzerinde seyreden ve son günlerdeki alımlarla teknik görünümün güç kazandığı sözleşmede yükselişlerin devamında 18,80 – 18,90 ve 18,98 TL seviyeleri kısa vadeli direnç noktalarıdır. Bu seviyeler üzerinde tutunmanın sağlanması durumunda 19,27 – 19,47 ve 19,82 TL seviyeleri gündeme gelebilir. Çünkü yükselişlerin ardından kâr satışlarının yaşanması halinde ise 18,40 – 18,21 - 18,09 ve 18,00 TL kısa vadeli destek noktaları olup, bu seviyeler altında 17,86 – 17,55 – 17,46 -ve 17,14 TL seviyeleri takip edilebilir.

F_ISCTR0323 Vadeli Kontratı



Yurt içinde gözlenen toparlanma eğilimi ve açıklanan temettü kararlarının katkısıyla şubat ayının ikinci yarısından itibaren yukarı yönlü bir seyrin etkili olduğu bankacılık sektöründe bu hafta yaşanan güçlü yükselişler dikkat çekiyor. Haftaya pozitif bir seyirle başlayan bankacılık sektöründe dün de alımların etkisini sürdürdüğü görüldü. Mart vadeli ISCTR pay sözleşmesi gün içerisinde 13,04 – 14,48 TL aralığında hareket ederek günü %9,86 oranında güçlü bir değer kazanımıyla 14,48 TL uzlaşma fiyatından tamamladı. Çünkü alımlarla zirvelerin yenilendiği sözleşmede 14 TL üzerinde tutunmanın korunması halinde yukarı yönlü seyrin devamı beklenebilir. Zirve seviyesinden kapanış yapan sözleşmede 14,64 – 14,80 – 15,10 ve 15,45 pivot seviyeleri direnç olarak takip edilebilir. Sözleşmede olası kâr satışlarında ise 14,19 ve 13,96 TL seviyeleri kısa vadeli ilk destek noktalarıdır. 13,96 TL altında kâr satışlarının devam edebileceği sözleşmede 13,88 – 13,67 – 13,51 – 13,27 ve 13,04 TL seviyeleri gündeme gelebilir.

F_YKBNK0323 Vadeli Kontratı



Bankacılık endeksinde dün kazançlar %7,84'ü bulurken, volatilite oldukça yüksekti. Mart vadeli YKBNK sözleşmesinde fiyatlama 10,71 TL – 11,90 TL seviyeleri arasında dalgalanarak günü 11,74 TL uzlaşma fiyatından %8,20'lik kazançla tamamladı. Ortalamanın üzerinde fiyatlamasının yaşandığı sözleşmede yatay trendde öne çıkan 11,85 TL üzerinde kapanışlar pozitif seyrin devamlılığı açısından önemini korumaktadır. Yükselişlerde 12,00 TL izlenen ilk direnç konumunda bulunurken, devamında 12,10 TL ve 12,20 TL seviyeleri takip edilecektir. Kar realizasyonlarının yaşanması durumunda ise 11,44 TL seviyesi izlenen ilk destek konumundadır. 11,44 TL desteğinin aşağı yönlü kırılması durumunda 11,26 TL ve 11,05 TL seviyelerine kadar geri çekilme söz konusu olabilir. Marjın geniş olduğu dönemlerde sert yükselişlerin ardından yaşanan düzeltmelerin de sert gerçekleşebileceği göz ardı edilmemeli, alınacak pozisyonlarda temkinli olunması aktif bir stop loss stratejisine bağlı kalınması faydalı olacaktır.

Dayanak Varlıkların Teknik Gösterge Görünümleri

20 Gün Ortalama/Fiyat Kesişmesi (YUKARI)

TCELL

20 Gün Ortalama/Fiyat Kesişmesi (AŞAĞI)

THYAO
ISGYO
EREGL

Güç Göstergeleri Olumlu

ARCLK
ISCTR
ECILC
YKBNK
XLBNK

Güç Göstergeleri Zayıf

KOZAA
XPD/USD
HEKTS
KRDMD
EREGL

RSI ve Momentum göstergelerine göre olumlu olanlar

50 Gün Ortalama/Fiyat Kesişmesi (YUKARI)

SKBNK

50 Gün Ortalama/Fiyat Kesişmesi (AŞAĞI)

VESTL
XAU/TRY
KARSN

MACD

| | |
|-------|----------|
| AEFES | GÜÇLÜ AL |
| GARAN | GÜÇLÜ AL |
| ODAS | GÜÇLÜ AL |
| VAKBN | GÜÇLÜ AL |
| TCELL | ZAYIF AL |

Göstergeleri Dipte Olanlar

GBP/USD
KOZAA
XAG/USD
KOZAL
EUR/USD

CCI, RSI, Stochastics, Williams' %R, MFI ve DX göstergelerinin ortalaması en düşük olanlar

20/50 Gün Ortalama Kesişmesi (YUKARI)

YKBNK

20/50 Gün Ortalama Kesişmesi (AŞAĞI)

EUR/USD

Para Girişi Olan Dayanak Varlıklar

| | Kapanış | İşlem Hacmi (Mln TL) |
|-------|----------|----------------------|
| XLBNK | 4,588.90 | 22,371.73637 |
| AKBNK | 19.93 | 6,407.00622 |
| ISCTR | 14.27 | 5,652.72804 |
| YKBNK | 11.59 | 5,463.36458 |
| GARAN | 28.22 | 2,004.64425 |

Para Çıkışı Olan Dayanak Varlıklar

| | Kapanış | İşlem Hacmi (Mln TL) |
|--|---------|----------------------|
| Bu şartları sağlayan dayanak varlık bulunmamaktadır. | | |

Yüksek Hacimliler

| | İşlem Hacmi (Mln TL) |
|-------|----------------------|
| XU030 | 59,434.39 |
| XSD25 | 39,910.39 |
| X10XB | 23,240.07 |
| XLBNK | 22,371.74 |
| AKBNK | 6,407.01 |

Dayanak Varlıkların Teknik Gösterge Konumları

| Kod | 5 Günlük H.O | 10 Günlük H.O | 20 Günlük H.O | 50 Günlük H.O | RSI | StochS | MACD | CCI |
|---------|--------------|---------------|---------------|---------------|-------|--------|-------|-------|
| AEFES | ALIM | ALIM | ALIM | ALIM | ALIM | SATIM | ALIM | ALIM |
| AKBNK | ALIM | ALIM | ALIM | ALIM | ALIM | SATIM | ALIM | ALIM |
| AKSEN | SATIM | SATIM | SATIM | SATIM | SATIM | SATIM | ALIM | SATIM |
| ALARK | ALIM | ALIM | ALIM | ALIM | ALIM | SATIM | ALIM | ALIM |
| ARCLK | ALIM | ALIM | ALIM | ALIM | ALIM | ALIM | ALIM | ALIM |
| ASELS | ALIM | ALIM | ALIM | ALIM | ALIM | SATIM | ALIM | ALIM |
| BIMAS | ALIM | ALIM | ALIM | ALIM | ALIM | ALIM | ALIM | SATIM |
| CNH/TRY | SATIM | SATIM | SATIM | SATIM | ALIM | ALIM | SATIM | ALIM |
| DOHOL | ALIM | ALIM | ALIM | ALIM | ALIM | SATIM | ALIM | ALIM |
| ECILC | ALIM | ALIM | ALIM | ALIM | ALIM | SATIM | ALIM | ALIM |
| EKGYO | SATIM | SATIM | ALIM | ALIM | SATIM | SATIM | ALIM | SATIM |
| ENJSA | ALIM | ALIM | ALIM | ALIM | ALIM | SATIM | ALIM | ALIM |
| EREGL | SATIM | SATIM | SATIM | ALIM | SATIM | SATIM | SATIM | SATIM |
| EUR/TRY | SATIM | SATIM | SATIM | SATIM | SATIM | ALIM | SATIM | SATIM |
| EUR/USD | SATIM | SATIM | SATIM | SATIM | SATIM | ALIM | SATIM | SATIM |
| FROTO | ALIM | ALIM | ALIM | ALIM | ALIM | SATIM | ALIM | SATIM |
| GARAN | ALIM | ALIM | ALIM | ALIM | ALIM | ALIM | ALIM | ALIM |
| GBP/USD | SATIM | SATIM | SATIM | SATIM | SATIM | ALIM | SATIM | SATIM |
| GUBRF | SATIM | ALIM | SATIM | SATIM | SATIM | ALIM | ALIM | SATIM |
| HALKB | ALIM | ALIM | ALIM | ALIM | ALIM | ALIM | ALIM | ALIM |
| HEKTS | SATIM | SATIM | SATIM | SATIM | SATIM | ALIM | SATIM | SATIM |
| ISCTR | ALIM | ALIM | ALIM | ALIM | ALIM | SATIM | ALIM | ALIM |
| ISGYO | SATIM | SATIM | SATIM | ALIM | SATIM | ALIM | ALIM | SATIM |
| KARSN | SATIM | ALIM | ALIM | SATIM | SATIM | ALIM | ALIM | SATIM |
| KCHOL | ALIM | ALIM | ALIM | ALIM | ALIM | SATIM | ALIM | ALIM |
| KOZAA | SATIM | SATIM | SATIM | SATIM | SATIM | SATIM | SATIM | ALIM |
| KOZAL | SATIM | SATIM | SATIM | SATIM | SATIM | SATIM | SATIM | ALIM |
| KRDMD | SATIM | SATIM | SATIM | ALIM | SATIM | ALIM | SATIM | SATIM |
| MGROS | ALIM | ALIM | ALIM | ALIM | ALIM | SATIM | ALIM | ALIM |
| ODAS | ALIM | ALIM | ALIM | ALIM | ALIM | SATIM | ALIM | SATIM |
| OYAKC | SATIM | SATIM | ALIM | ALIM | SATIM | ALIM | SATIM | SATIM |
| PETKM | SATIM | SATIM | SATIM | SATIM | SATIM | SATIM | ALIM | SATIM |
| PGSUS | ALIM | ALIM | ALIM | ALIM | ALIM | SATIM | ALIM | ALIM |
| RUB/TRY | SATIM | SATIM | SATIM | SATIM | SATIM | ALIM | ALIM | SATIM |
| SAHOL | ALIM | ALIM | ALIM | ALIM | ALIM | SATIM | ALIM | ALIM |
| SASA | ALIM | ALIM | ALIM | ALIM | ALIM | SATIM | ALIM | SATIM |
| SISE | ALIM | ALIM | ALIM | ALIM | SATIM | SATIM | ALIM | SATIM |
| SKBNK | ALIM | ALIM | ALIM | ALIM | ALIM | SATIM | ALIM | ALIM |
| SOKM | ALIM | ALIM | ALIM | ALIM | ALIM | SATIM | ALIM | ALIM |
| TAVHL | ALIM | ALIM | ALIM | ALIM | ALIM | SATIM | ALIM | ALIM |
| TCELL | ALIM | ALIM | ALIM | SATIM | ALIM | SATIM | ALIM | ALIM |
| THYAO | SATIM | SATIM | SATIM | ALIM | SATIM | SATIM | ALIM | SATIM |
| TKFEN | ALIM | ALIM | ALIM | ALIM | ALIM | SATIM | ALIM | ALIM |
| TOASO | ALIM | ALIM | ALIM | ALIM | ALIM | ALIM | ALIM | SATIM |
| TSKB | ALIM | ALIM | ALIM | ALIM | ALIM | SATIM | ALIM | ALIM |
| TTKOM | ALIM | ALIM | SATIM | SATIM | ALIM | SATIM | ALIM | ALIM |
| TUPRS | ALIM | ALIM | ALIM | ALIM | ALIM | ALIM | ALIM | ALIM |
| USD/TRY | ALIM | ALIM | ALIM | ALIM | ALIM | SATIM | ALIM | ALIM |
| VAKBN | ALIM | ALIM | ALIM | ALIM | ALIM | SATIM | ALIM | ALIM |
| VESTL | ALIM | ALIM | ALIM | SATIM | ALIM | SATIM | ALIM | ALIM |
| X10XB | ALIM | ALIM | ALIM | ALIM | ALIM | SATIM | ALIM | SATIM |
| XAU/TRY | SATIM | SATIM | SATIM | SATIM | SATIM | ALIM | ALIM | SATIM |
| XAU/USD | SATIM | SATIM | SATIM | SATIM | SATIM | ALIM | SATIM | SATIM |
| XLBNK | ALIM | ALIM | ALIM | ALIM | ALIM | SATIM | ALIM | ALIM |
| XSD25 | ALIM | ALIM | ALIM | ALIM | ALIM | SATIM | ALIM | ALIM |
| XU030 | ALIM | ALIM | ALIM | ALIM | ALIM | SATIM | ALIM | ALIM |
| YKBNK | ALIM | ALIM | ALIM | ALIM | ALIM | SATIM | ALIM | ALIM |

| Kod | Destek 3 | Destek 2 | Destek 1 | Kapanış | Pivot | Direnç 1 | Direnç 2 | Direnç 3 |
|------------------|----------|----------|----------|------------------|---------------|----------|----------|----------|
| DESTEKLER | | | | DİRENÇLER | | | | |
| F_AEFES0323 | 54.25 | 55.69 | 58.14 | 60.60 | 59.58 | 62.03 | 63.47 | 65.92 |
| F_AEFES0423 | 56.51 | 57.55 | 59.61 | 61.68 | 60.65 | 62.71 | 63.75 | 65.81 |
| F_AKBNK0323 | 15.63 | 16.33 | 17.41 | 18.50 | 18.11 | 19.19 | 19.89 | 20.97 |
| F_AKBNK0423 | 16.05 | 16.71 | 17.74 | 18.78 | 18.40 | 19.43 | 20.09 | 21.12 |
| F_AKSEN0323 | 33.02 | 33.50 | 34.02 | 34.53 | 34.50 | 35.02 | 35.50 | 36.02 |
| F_AKSEN0423 | 33.80 | 34.21 | 34.71 | 35.21 | 35.12 | 35.62 | 36.03 | 36.53 |
| F_ALARK0323 | 72.77 | 74.80 | 78.48 | 82.15 | 80.51 | 84.19 | 86.22 | 89.90 |
| F_ALARK0423 | 75.48 | 77.15 | 80.33 | 83.52 | 82.00 | 85.18 | 86.85 | 90.03 |
| F_ARCLK0323 | 132.22 | 134.37 | 138.39 | 142.40 | 140.54 | 144.56 | 146.71 | 150.73 |
| F_ARCLK0423 | 132.43 | 135.21 | 139.60 | 143.98 | 142.38 | 146.77 | 149.55 | 153.94 |
| F_ASELS0323 | 54.48 | 55.19 | 56.48 | 57.77 | 57.19 | 58.48 | 59.19 | 60.48 |
| F_ASELS0423 | 55.35 | 56.11 | 57.27 | 58.44 | 58.03 | 59.19 | 59.95 | 61.11 |
| F_BIMAS0323 | 135.18 | 136.44 | 138.87 | 141.29 | 140.13 | 142.56 | 143.82 | 146.25 |
| F_BIMAS0423 | 137.62 | 138.81 | 141.13 | 143.44 | 142.32 | 144.64 | 145.83 | 148.15 |
| F_CNHTRY0323 | 2.73 | 2.73 | 2.74 | 2.74 | 2.75 | 2.75 | 2.76 | 2.76 |
| F_CNHTRY0423 | 2.93 | 2.93 | 2.93 | 2.93 | 2.93 | 2.93 | 2.93 | 2.93 |
| F_DOHOL0323 | 9.79 | 9.95 | 10.24 | 10.52 | 10.40 | 10.69 | 10.85 | 11.14 |
| F_DOHOL0423 | 9.98 | 10.14 | 10.37 | 10.60 | 10.53 | 10.76 | 10.92 | 11.15 |
| F_ECILC0323 | 31.07 | 31.83 | 33.17 | 34.50 | 33.93 | 35.27 | 36.03 | 37.37 |
| F_ECILC0423 | 31.16 | 31.93 | 33.47 | 35.01 | 34.24 | 35.78 | 36.55 | 38.09 |
| F_EKGYO0323 | 7.82 | 7.99 | 8.11 | 8.23 | 8.28 | 8.40 | 8.57 | 8.69 |
| F_EKGYO0423 | 7.77 | 7.92 | 8.03 | 8.13 | 8.18 | 8.29 | 8.44 | 8.55 |
| F_ENJSA0323 | 31.57 | 31.92 | 32.51 | 33.10 | 32.86 | 33.45 | 33.80 | 34.39 |
| F_ENJSA0423 | 29.72 | 30.11 | 30.73 | 31.36 | 31.12 | 31.74 | 32.13 | 32.75 |
| F_EREGL0323 | 41.54 | 42.46 | 43.03 | 43.61 | 43.95 | 44.52 | 45.44 | 46.01 |
| F_EREGL0423 | 40.48 | 41.46 | 42.14 | 42.81 | 43.12 | 43.80 | 44.78 | 45.46 |
| F_EURTRY0323 | 20.05 | 20.10 | 20.15 | 20.21 | 20.20 | 20.25 | 20.30 | 20.35 |
| F_EURTRY0423 | 20.46 | 20.48 | 20.52 | 20.56 | 20.54 | 20.58 | 20.60 | 20.64 |
| F_EURUSD0323 | 1.05 | 1.05 | 1.06 | 1.06 | 1.06 | 1.06 | 1.06 | 1.06 |
| F_EURUSD0423 | 1.05 | 1.06 | 1.06 | 1.06 | 1.06 | 1.06 | 1.06 | 1.06 |
| F_FROTO0323 | 588.75 | 597.43 | 608.76 | 620.10 | 617.44 | 628.77 | 637.45 | 648.78 |
| F_FROTO0423 | 600.19 | 608.28 | 619.66 | 631.03 | 627.75 | 639.13 | 647.22 | 658.60 |
| F_GARAN0323 | 23.86 | 24.83 | 26.71 | 28.59 | 27.68 | 29.56 | 30.53 | 32.41 |
| F_GARAN0423 | 23.18 | 24.05 | 25.81 | 27.56 | 26.68 | 28.44 | 29.31 | 31.07 |
| F_GBPUSD0323 | 1.17 | 1.18 | 1.18 | 1.18 | 1.19 | 1.19 | 1.19 | 1.20 |
| F_GBPUSD0423 | 1.18 | 1.18 | 1.18 | 1.18 | 1.18 | 1.19 | 1.19 | 1.19 |
| F_GUBRF0323 | 219.88 | 223.49 | 226.28 | 229.07 | 229.89 | 232.68 | 236.29 | 239.08 |
| F_GUBRF0423 | 225.41 | 228.15 | 231.09 | 234.02 | 233.83 | 236.77 | 239.51 | 242.45 |
| F_HALKB0323 | 11.44 | 11.75 | 12.21 | 12.66 | 12.52 | 12.98 | 13.29 | 13.75 |
| F_HALKB0423 | 11.61 | 11.95 | 12.40 | 12.86 | 12.74 | 13.19 | 13.53 | 13.98 |
| F_HEKTS0323 | 31.90 | 32.66 | 33.14 | 33.63 | 33.90 | 34.38 | 35.14 | 35.62 |
| F_HEKTS0423 | 33.04 | 33.66 | 33.99 | 34.32 | 34.61 | 34.94 | 35.56 | 35.89 |
| F_ISCTR0323 | 12.08 | 12.56 | 13.52 | 14.48 | 14.00 | 14.96 | 15.44 | 16.40 |
| F_ISCTR0423 | 11.43 | 11.88 | 12.80 | 13.71 | 13.25 | 14.17 | 14.62 | 15.54 |
| F_ISGYO0323 | 10.03 | 10.22 | 10.51 | 10.81 | 10.70 | 10.99 | 11.18 | 11.47 |
| F_ISGYO0423 | 10.30 | 10.46 | 10.74 | 11.02 | 10.90 | 11.18 | 11.34 | 11.62 |
| F_KARSN0323 | 8.79 | 9.08 | 9.27 | 9.45 | 9.56 | 9.75 | 10.04 | 10.23 |
| F_KARSN0423 | 8.96 | 9.26 | 9.40 | 9.55 | 9.70 | 9.84 | 10.14 | 10.28 |
| F_KCHOL0323 | 77.61 | 80.04 | 84.55 | 89.07 | 86.98 | 91.49 | 93.92 | 98.43 |
| F_KCHOL0423 | 80.46 | 82.58 | 86.59 | 90.60 | 88.71 | 92.72 | 94.84 | 98.85 |
| F_KOZAA0323 | 38.34 | 39.52 | 40.20 | 40.87 | 41.38 | 42.06 | 43.24 | 43.92 |
| F_KOZAA0423 | 39.60 | 40.55 | 41.10 | 41.65 | 42.05 | 42.60 | 43.55 | 44.10 |
| F_KOZAL0323N1 | 18.17 | 18.85 | 19.33 | 19.80 | 20.01 | 20.49 | 21.17 | 21.65 |
| F_KOZAL0423N1 | 18.72 | 19.30 | 19.71 | 20.12 | 20.29 | 20.70 | 21.28 | 21.69 |
| F_KRDMD0323 | 18.91 | 19.49 | 19.83 | 20.18 | 20.41 | 20.75 | 21.33 | 21.67 |
| F_KRDMD0423 | 19.39 | 19.91 | 20.22 | 20.53 | 20.74 | 21.05 | 21.57 | 21.88 |
| F_MGROS0323 | 143.90 | 145.56 | 148.47 | 151.37 | 150.13 | 153.04 | 154.70 | 157.61 |
| F_MGROS0423 | 146.37 | 147.95 | 150.68 | 153.41 | 152.26 | 154.99 | 156.57 | 159.30 |
| F_ODAS0323 | 8.32 | 8.51 | 8.63 | 8.75 | 8.82 | 8.94 | 9.13 | 9.25 |
| F_ODAS0423 | 8.49 | 8.67 | 8.79 | 8.91 | 8.97 | 9.09 | 9.27 | 9.39 |
| F_OYAKC0323 | 37.92 | 40.51 | 41.80 | 43.10 | 44.39 | 45.68 | 48.27 | 49.56 |
| F_OYAKC0423 | 38.15 | 40.87 | 42.24 | 43.60 | 44.96 | 46.33 | 49.05 | 50.42 |
| F_PETKM0323 | 15.73 | 15.87 | 16.06 | 16.25 | 16.20 | 16.39 | 16.53 | 16.72 |
| F_PETKM0423 | 16.06 | 16.18 | 16.36 | 16.55 | 16.48 | 16.66 | 16.78 | 16.96 |
| F_PGSUS0323 | 494.31 | 505.70 | 513.19 | 520.67 | 524.58 | 532.07 | 543.46 | 550.95 |
| F_PGSUS0423 | 505.01 | 516.00 | 522.98 | 529.95 | 533.97 | 540.95 | 551.94 | 558.92 |

| Kod | Destek 3 | Destek 2 | Destek 1 | Kapanış | Pivot | Direnç 1 | Direnç 2 | Direnç 3 |
|------------------|----------|----------|----------|------------------|-----------------|----------|----------|----------|
| DESTEKLER | | | | DİRENÇLER | | | | |
| F_SAHOL0323 | 43.20 | 44.20 | 45.79 | 47.39 | 46.79 | 48.38 | 49.38 | 50.97 |
| F_SAHOL0423 | 43.03 | 43.74 | 45.10 | 46.47 | 45.81 | 47.17 | 47.88 | 49.24 |
| F_SASA0323 | 107.17 | 108.80 | 110.22 | 111.64 | 111.85 | 113.27 | 114.90 | 116.32 |
| F_SASA0423 | 109.38 | 110.88 | 112.23 | 113.57 | 113.73 | 115.08 | 116.58 | 117.93 |
| F_SISE0323 | 47.63 | 48.10 | 48.89 | 49.68 | 49.36 | 50.15 | 50.62 | 51.41 |
| F_SISE0423 | 48.52 | 48.98 | 49.74 | 50.50 | 50.20 | 50.96 | 51.42 | 52.18 |
| F_SKBNK0323 | 2.52 | 2.57 | 2.65 | 2.74 | 2.70 | 2.78 | 2.83 | 2.91 |
| F_SKBNK0423 | 2.54 | 2.60 | 2.68 | 2.77 | 2.74 | 2.82 | 2.88 | 2.96 |
| F_SOKM0323 | 27.17 | 27.58 | 28.42 | 29.25 | 28.83 | 29.67 | 30.08 | 30.92 |
| F_SOKM0423 | 27.60 | 28.01 | 28.82 | 29.62 | 29.23 | 30.04 | 30.45 | 31.26 |
| F_TAVHL0323 | 79.92 | 80.81 | 82.56 | 84.30 | 83.45 | 85.20 | 86.09 | 87.84 |
| F_TAVHL0423 | 81.20 | 82.11 | 83.81 | 85.52 | 84.72 | 86.42 | 87.33 | 89.03 |
| F_TCELL0323 | 29.95 | 30.92 | 32.61 | 34.29 | 33.58 | 35.27 | 36.24 | 37.93 |
| F_TCELL0423 | 30.82 | 31.68 | 33.27 | 34.85 | 34.13 | 35.72 | 36.58 | 38.17 |
| F_THYAO0323 | 138.05 | 139.53 | 140.79 | 142.06 | 142.27 | 143.53 | 145.01 | 146.27 |
| F_THYAO0423 | 141.05 | 142.33 | 143.44 | 144.56 | 144.72 | 145.83 | 147.11 | 148.22 |
| F_TKFEN0323 | 38.08 | 38.98 | 40.49 | 41.99 | 41.39 | 42.90 | 43.80 | 45.31 |
| F_TKFEN0423 | 37.46 | 38.31 | 39.78 | 41.26 | 40.63 | 42.10 | 42.95 | 44.42 |
| F_TOASO0323 | 176.39 | 180.46 | 184.94 | 189.43 | 189.01 | 193.49 | 197.56 | 202.04 |
| F_TOASO0423 | 181.37 | 184.93 | 188.88 | 192.82 | 192.44 | 196.39 | 199.95 | 203.90 |
| F_TSKB0323 | 4.09 | 4.26 | 4.60 | 4.93 | 4.77 | 5.11 | 5.28 | 5.62 |
| F_TSKB0423 | 4.15 | 4.33 | 4.66 | 4.98 | 4.84 | 5.17 | 5.35 | 5.68 |
| F_TTKOM0323 | 16.92 | 17.37 | 18.17 | 18.97 | 18.62 | 19.42 | 19.87 | 20.67 |
| F_TTKOM0423 | 17.65 | 17.98 | 18.64 | 19.30 | 18.97 | 19.63 | 19.96 | 20.62 |
| F_TUPRS0323 | 594.77 | 598.38 | 604.65 | 610.91 | 608.26 | 614.53 | 618.14 | 624.41 |
| F_TUPRS0423 | 603.91 | 608.20 | 613.12 | 618.03 | 617.41 | 622.33 | 626.62 | 631.54 |
| F_USDTRY0323 | 19.03 | 19.05 | 19.08 | 19.11 | 19.10 | 19.13 | 19.15 | 19.18 |
| F_USDTRY0423 | 19.29 | 19.31 | 19.35 | 19.39 | 19.38 | 19.42 | 19.44 | 19.48 |
| F_VAKBN0323 | 9.24 | 9.53 | 10.01 | 10.50 | 10.30 | 10.78 | 11.07 | 11.55 |
| F_VAKBN0423 | 9.65 | 9.86 | 10.24 | 10.61 | 10.45 | 10.83 | 11.04 | 11.42 |
| F_VESTL0323 | 58.75 | 59.70 | 60.60 | 61.50 | 61.55 | 62.45 | 63.40 | 64.30 |
| F_VESTL0423 | 60.73 | 61.42 | 62.02 | 62.63 | 62.71 | 63.31 | 64.00 | 64.60 |
| F_X10XB0423 | 7,609.83 | 7,654.92 | 7,710.08 | 7,765.25 | 7,755.17 | 7,810.33 | 7,855.42 | 7,910.58 |
| F_X10XB0623 | 8,014.33 | 8,047.17 | 8,066.58 | 8,086.00 | 8,099.42 | 8,118.83 | 8,151.67 | 8,171.08 |
| F_XAUTRYM0423 | 1,135.80 | 1,139.40 | 1,144.98 | 1,150.56 | 1,148.58 | 1,154.16 | 1,157.76 | 1,163.34 |
| F_XAUTRYM0623 | 1,202.48 | 1,205.32 | 1,210.22 | 1,215.12 | 1,213.06 | 1,217.96 | 1,220.80 | 1,225.70 |
| F_XAUUSD0423 | 1,821.23 | 1,826.07 | 1,831.93 | 1,837.80 | 1,836.77 | 1,842.63 | 1,847.47 | 1,853.33 |
| F_XAUUSD0623 | 1,844.47 | 1,848.93 | 1,853.47 | 1,858.00 | 1,857.93 | 1,862.47 | 1,866.93 | 1,871.47 |
| F_XLBNK0423 | 3,816.83 | 3,964.17 | 4,244.33 | 4,524.50 | 4,391.67 | 4,671.83 | 4,819.17 | 5,099.33 |
| F_XLBNK0623 | 4,067.00 | 4,187.00 | 4,427.00 | 4,667.00 | 4,547.00 | 4,787.00 | 4,907.00 | 5,147.00 |
| F_XSD250423 | 4,345.08 | 5,006.17 | 5,603.08 | 6,200.00 | 6,264.17 | 6,861.08 | 7,522.17 | 8,119.08 |
| F_XU0300423 | 5,795.25 | 5,864.50 | 5,993.25 | 6,122.00 | 6,062.50 | 6,191.25 | 6,260.50 | 6,389.25 |
| F_XU0300623 | 6,007.67 | 6,066.33 | 6,183.67 | 6,301.00 | 6,242.33 | 6,359.67 | 6,418.33 | 6,535.67 |
| F_YKBNK0323 | 9.81 | 10.26 | 11.00 | 11.74 | 11.45 | 12.19 | 12.64 | 13.38 |
| F_YKBNK0423 | 9.49 | 9.88 | 10.55 | 11.23 | 10.94 | 11.61 | 12.00 | 12.67 |

| Sözleşme Kodu | Vade Ayı | Uzlaşma Fiyatı | Önceki Uzlaşma Fiyatı | Değişim | Değişim Puan | Gün İçi Yüksek | Gün İçi Düşük | İşlem Miktarı | İşlem Hacim | Açık Pozisyon | Açık Pozisyon Değişimi | Vadeye Kalan Gün Sayısı | Takasbank Başlangıç Teminatları |
|-----------------------------------|------------|----------------|-----------------------|---------|--------------|----------------|---------------|---------------|-------------------|---------------|------------------------|-------------------------|---------------------------------|
| ENDEKS KONTRATLARI | | | | | | | | | | | | | |
| F_XU0300423 | 28.04.2023 | 6,093.50 | 5,993.00 | 1.68 % | 100.50 | 6,131.75 | 5,933.75 | 218,382.00 | 13,125,389,212.50 | 285,371.00 | -3,828.00 | 51 | 7,715 |
| F_XU0300623 | 26.06.2023 | 6,267.00 | 6,171.25 | 1.55 % | 95.75 | 6,301.00 | 6,125.00 | 874.00 | 54,113,257.50 | 865.00 | 33.00 | 110 | 7,715 |
| F_XU0300823 | 31.08.2023 | 6,413.25 | 6,445.25 | -0.50 % | -32.00 | 6,489.50 | 6,360.00 | 39.00 | 2,498,255.00 | 75.00 | 2.00 | 176 | 7,715 |
| F_XU0301223 | 29.12.2023 | 7,101.50 | 7,066.50 | 0.50 % | 35.00 | 7,166.00 | 7,009.00 | 49.00 | 3,465,210.00 | 396.00 | 15.00 | 296 | 7,715 |
| DÖVİZ KONTRATLARI | | | | | | | | | | | | | |
| F_CNHTRY0323 | 31.03.2023 | 2.7474 | 2.7474 | 0.00 % | 0.00 | 2.7530 | 2.7417 | 10 | 274,735 | 4 | 0 | 23 | 4,150 |
| F_CNHTRY0423 | 28.04.2023 | 2.9336 | 2.9336 | 0.00 % | 0.00 | 2.9336 | 2.9336 | 1 | 29,336 | 1 | 1 | 51 | 4,150 |
| F_EURTRY0323 | 31.03.2023 | 20.1982 | 20.3259 | -0.63 % | -0.13 | 20.2500 | 20.1500 | 1,303 | 26,316,179 | 2,930 | 343 | 23 | 3,005 |
| F_EURTRY0423 | 28.04.2023 | 20.5289 | 20.6976 | -0.82 % | -0.17 | 20.5600 | 20.5000 | 101 | 2,072,028 | 2,380 | 22 | 51 | 3,005 |
| F_EURUSD0323 | 31.03.2023 | 1.0571 | 1.0628 | -0.54 % | -0.01 | 1.0587 | 1.0552 | 16,221 | 323,876,516 | 32,602 | 2,863 | 23 | 661 |
| F_EURUSD0423 | 28.04.2023 | 1.0602 | 1.0663 | -0.57 % | -0.01 | 1.0609 | 1.0580 | 937 | 18,746,279 | 5,115 | -529 | 51 | 661 |
| F_GBPUSD0323 | 31.03.2023 | 1.1847 | 1.1926 | -0.66 % | -0.01 | 1.1913 | 1.1826 | 75 | 1,677,575 | 199 | 40 | 23 | 1,039 |
| F_GBPUSD0423 | 28.04.2023 | 1.1861 | 1.2036 | -1.45 % | -0.02 | 1.1864 | 1.1830 | 17 | 380,910 | 34 | 16 | 51 | 1,039 |
| F_RUBTRY0323 | 31.03.2023 | 0.0000 | 0.0000 | 0.00 % | 0.00 | 0.0000 | 0.0000 | | | | | 23 | 5,630 |
| F_RUBTRY0423 | 28.04.2023 | 0.0000 | 0.0000 | 0.00 % | 0.00 | 0.0000 | 0.0000 | | | | | 51 | 5,630 |
| F_USDTRY0323 | 31.03.2023 | 19.1050 | 19.0880 | 0.09 % | 0.02 | 19.1216 | 19.0710 | 79,048 | 1,509,155,874 | 908,410 | -43,946 | 23 | 2,680 |
| F_USDTRY0423 | 28.04.2023 | 19.3843 | 19.3633 | 0.11 % | 0.02 | 19.4066 | 19.3410 | 39,134 | 758,327,964 | 599,687 | 25,756 | 51 | 2,680 |
| F_P_USDTRY0323 | 31.03.2023 | 0.0000 | 0.0000 | 0.00 % | 0.00 | 0.0000 | 0.0000 | | | | | 23 | 2,680 |
| F_P_USDTRY0423 | 28.04.2023 | 0.0000 | 0.0000 | 0.00 % | 0.00 | 0.0000 | 0.0000 | | | | | 51 | 2,680 |
| KIYMETLİ MADEN KONTRATLARI | | | | | | | | | | | | | |
| F_XAUTRYM0423 | 28.04.2023 | 1,150.390 | 1,149.960 | 0.04 % | 0.43 | 1,152.180 | 1,143.000 | 146,802 | 168,451,419 | 1,141,115 | 80,286 | 51 | 175 |
| F_XAUTRYM0623 | 26.06.2023 | 1,215.050 | 1,217.890 | -0.23 % | -2.84 | 1,215.900 | 1,208.160 | 16,219 | 19,682,410 | 61,281 | 812 | 110 | 175 |
| F_XAUUSD0423 | 28.04.2023 | 1,838.650 | 1,846.800 | -0.44 % | -8.15 | 1,841.600 | 1,830.900 | 14,292 | 495,460,765 | 92,145 | 2,486 | 51 | 2,645 |
| F_XAUUSD0623 | 26.06.2023 | 1,859.500 | 1,867.250 | -0.42 % | -7.75 | 1,862.400 | 1,853.400 | 1,042 | 36,553,414 | 4,735 | 361 | 110 | 2,645 |
| PAY VADELİ | | | | | | | | | | | | | |
| F_AEFES0323 | 31.03.2023 | 60.620 | 58.150 | 4.25 % | 2.47 | 61.010 | 57.120 | 5,603 | 32,712,989 | 12,113 | -534 | 23 | 970 |
| F_AEFES0423 | 28.04.2023 | 60.810 | 59.250 | 2.63 % | 1.56 | 61.680 | 58.580 | 164 | 980,213 | 562 | 14 | 51 | 970 |
| F_AKBNK0323 | 31.03.2023 | 18.490 | 17.170 | 7.69 % | 1.32 | 18.800 | 17.020 | 754,834 | 1,339,234,909 | 683,458 | -13,903 | 23 | 330 |
| F_AKBNK0423 | 28.04.2023 | 18.800 | 17.480 | 7.55 % | 1.32 | 19.050 | 17.360 | 14,818 | 26,979,088 | 37,506 | 3,210 | 51 | 330 |
| F_AKSEN0323 | 31.03.2023 | 34.620 | 34.650 | -0.09 % | -0.03 | 34.990 | 33.990 | 7,927 | 27,327,030 | 15,949 | -248 | 23 | 635 |
| F_AKSEN0423 | 28.04.2023 | 35.190 | 35.450 | -0.73 % | -0.26 | 35.530 | 34.620 | 195 | 686,758 | 1,493 | 49 | 51 | 635 |
| F_ALARK0323 | 31.03.2023 | 82.080 | 77.460 | 5.96 % | 4.62 | 82.550 | 76.840 | 9,551 | 76,705,647 | 18,123 | 218 | 23 | 1,400 |
| F_ALARK0423 | 28.04.2023 | 83.480 | 80.020 | 4.32 % | 3.46 | 83.660 | 78.810 | 135 | 1,114,719 | 964 | 78 | 51 | 1,400 |
| F_ARCLK0323 | 31.03.2023 | 141.500 | 138.890 | 1.88 % | 2.61 | 142.700 | 136.530 | 20,365 | 285,470,642 | 12,829 | -593 | 23 | 2,095 |
| F_ARCLK0423 | 28.04.2023 | 143.840 | 140.990 | 2.02 % | 2.85 | 145.170 | 138.000 | 830 | 11,786,895 | 731 | 268 | 51 | 2,095 |
| F_ASELS0323 | 31.03.2023 | 57.710 | 56.670 | 1.84 % | 1.04 | 57.900 | 55.900 | 62,838 | 357,095,980 | 87,107 | 749 | 23 | 1,020 |
| F_ASELS0423 | 28.04.2023 | 58.690 | 57.610 | 1.87 % | 1.08 | 58.780 | 56.860 | 1,076 | 6,221,576 | 6,280 | 196 | 51 | 1,020 |
| F_BIMAS0323 | 31.03.2023 | 141.220 | 140.510 | 0.51 % | 0.71 | 141.400 | 137.710 | 7,927 | 110,395,544 | 15,540 | -981 | 23 | 1,935 |
| F_BIMAS0423 | 28.04.2023 | 143.330 | 142.860 | 0.33 % | 0.47 | 143.520 | 140.010 | 165 | 2,345,888 | 1,800 | 71 | 51 | 1,935 |
| F_DOHOL0323 | 31.03.2023 | 10.500 | 10.440 | 0.57 % | 0.06 | 10.570 | 10.120 | 227,468 | 235,495,906 | 417,122 | -4,610 | 23 | 170 |
| F_DOHOL0423 | 28.04.2023 | 10.650 | 10.620 | 0.28 % | 0.03 | 10.690 | 10.300 | 2,023 | 2,126,737 | 2,411 | 514 | 51 | 170 |
| F_ECILC0323 | 31.03.2023 | 34.500 | 32.490 | 6.19 % | 2.01 | 34.700 | 32.600 | 18,609 | 62,996,930 | 18,607 | 2,676 | 23 | 515 |
| F_ECILC0423 | 28.04.2023 | 34.680 | 32.390 | 7.07 % | 2.29 | 35.010 | 32.700 | 243 | 826,978 | 704 | 101 | 51 | 515 |
| F_EKGYO0323 | 31.03.2023 | 8.220 | 8.220 | 0.00 % | 0.00 | 8.450 | 8.160 | 672,218 | 557,235,347 | 684,020 | -119,562 | 23 | 155 |
| F_EKGYO0423 | 28.04.2023 | 8.140 | 8.370 | -2.75 % | -0.23 | 8.340 | 8.080 | 5,048 | 4,128,551 | 25,925 | 1,886 | 51 | 155 |
| F_ENJSA0323 | 31.03.2023 | 33.110 | 33.100 | 0.03 % | 0.01 | 33.210 | 32.270 | 43,391 | 142,153,823 | 62,914 | 11,295 | 23 | 605 |
| F_ENJSA0423 | 28.04.2023 | 31.360 | 31.340 | 0.06 % | 0.02 | 31.500 | 30.490 | 901 | 2,794,423 | 2,178 | 359 | 51 | 605 |
| F_EREGL0323 | 31.03.2023 | 43.680 | 44.850 | -2.61 % | -1.17 | 44.860 | 43.370 | 183,950 | 805,754,244 | 141,014 | -17,427 | 23 | 825 |
| F_EREGL0423 | 28.04.2023 | 42.820 | 44.070 | -2.84 % | -1.25 | 44.110 | 42.450 | 2,800 | 12,029,709 | 13,507 | 900 | 51 | 825 |
| F_FROTO0323 | 31.03.2023 | 619.990 | 610.960 | 1.48 % | 9.03 | 626.110 | 606.100 | 1,738 | 106,943,953 | 3,625 | -7 | 23 | 11,380 |
| F_FROTO0423 | 28.04.2023 | 629.860 | 622.140 | 1.24 % | 7.72 | 635.850 | 616.380 | 98 | 6,133,478 | 385 | 36 | 51 | 11,380 |
| F_GARAN0323 | 31.03.2023 | 28.560 | 26.050 | 9.64 % | 2.51 | 28.650 | 25.800 | 149,470 | 405,768,653 | 99,864 | 16,892 | 23 | 430 |
| F_GARAN0423 | 28.04.2023 | 27.500 | 25.060 | 9.74 % | 2.44 | 27.560 | 24.930 | 958 | 2,473,547 | 6,983 | 139 | 51 | 430 |
| F_GUBRF0323 | 31.03.2023 | 229.030 | 230.950 | -0.83 % | -1.92 | 233.500 | 227.100 | 8,150 | 187,776,089 | 78,332 | 727 | 23 | 4,240 |
| F_GUBRF0423 | 28.04.2023 | 233.390 | 235.150 | -0.75 % | -1.76 | 236.580 | 230.900 | 152 | 3,557,381 | 2,765 | 56 | 51 | 4,240 |
| F_HALKB0323 | 31.03.2023 | 12.660 | 12.210 | 3.69 % | 0.45 | 12.840 | 12.070 | 135,783 | 168,855,269 | 90,968 | -122 | 23 | 200 |
| F_HALKB0423 | 28.04.2023 | 13.050 | 12.420 | 5.07 % | 0.63 | 13.070 | 12.280 | 7,017 | 8,800,019 | 7,598 | 5,207 | 51 | 200 |
| F_HEKTS0323 | 31.03.2023 | 33.640 | 34.320 | -1.98 % | -0.68 | 34.650 | 33.410 | 18,832 | 64,099,991 | 63,210 | -524 | 23 | 660 |
| F_HEKTS0423 | 28.04.2023 | 34.330 | 34.950 | -1.77 % | -0.62 | 35.230 | 34.280 | 449 | 1,555,090 | 5,243 | 158 | 51 | 660 |
| F_ISCTR0323 | 31.03.2023 | 14.480 | 13.170 | 9.95 % | 1.31 | 14.480 | 13.040 | 870,512 | 1,204,887,228 | 610,804 | 85,856 | 23 | 210 |
| F_ISCTR0423 | 28.04.2023 | 13.710 | 12.470 | 9.94 % | 1.24 | 13.710 | 12.340 | 8,396 | 10,933,599 | 22,088 | 1,718 | 51 | 210 |
| F_ISGYO0323 | 31.03.2023 | 10.800 | 10.770 | 0.28 % | 0.03 | 10.880 | 10.400 | 57,172 | 60,989,169 | 105,862 | -4,225 | 23 | 195 |
| F_ISGYO0423 | 28.04.2023 | 11.020 | 11.010 | 0.09 % | 0.01 | 11.060 | 10.620 | 1,969 | 2,123,118 | 1,576 | 552 | 51 | 195 |
| F_KARSN0323 | 31.03.2023 | 9.450 | 10.040 | -5.88 % | -0.59 | 9.860 | 9.380 | 52,916 | 50,504,596 | 62,420 | -6,740 | 23 | 160 |
| F_KARSN0423 | 28.04.2023 | 9.580 | 10.230 | -6.35 % | -0.65 | 9.990 | 9.550 | 537 | 523,897 | 837 | 271 | 51 | 160 |
| F_KCHOL0323 | 31.03.2023 | 88.960 | 83.390 | 6.68 % | 5.57 | 89.400 | 82.460 | 79,087 | 681,256,202 | 105,447 | 9,043 | 23 | 1,320 |
| F_KCHOL0423 | 28.04.2023 | 90.430 | 85.050 | 6.33 % | 5.38 | 90.830 | 84.700 | 1,377 | 12,069,331 | 5,193 | 156 | 51 | 1,320 |

| Sözleşme Kodu | Vade Ayı | Uzlaşma Fiyatı | Önceki Uzlaşma Fiyatı | Değişim | Değişim Puan | Gün İçi Yüksek | Gün İçi Düşük | İşlem Miktarı | İşlem Hacim | Açık Pozisyon | Açık Pozisyon Değişimi | Vadeye Kalan Gün Sayısı | Takasbank Başlangıç Teminatları |
|-------------------|------------|----------------|-----------------------|---------|--------------|----------------|---------------|---------------|---------------|---------------|------------------------|-------------------------|---------------------------------|
| PAY VADELİ | | | | | | | | | | | | | |
| F_KOZAA0323 | 31.03.2023 | 40.950 | 42.540 | -3.74 % | -1.59 | 42.570 | 40.710 | 19,349 | 79,926,350 | 35,323 | -1,274 | 23 | 855 |
| F_KOZAA0423 | 28.04.2023 | 41.570 | 43.750 | -4.98 % | -2.18 | 43.000 | 41.500 | 666 | 2,798,235 | 1,401 | 253 | 51 | 855 |
| F_KOZAL0323N1 | 31.03.2023 | 19.790 | 20.430 | -3.13 % | -0.64 | 20.700 | 19.540 | 5,862 | 246,794,604 | 9,684 | 94 | 23 | 465 |
| F_KOZAL0423N1 | 28.04.2023 | 20.070 | 20.750 | -3.28 % | -0.68 | 20.870 | 19.880 | 170 | 7,273,077 | 723 | 17 | 51 | 465 |
| F_KRDMD0323 | 31.03.2023 | 20.130 | 20.840 | -3.41 % | -0.71 | 20.980 | 20.060 | 172,755 | 351,849,516 | 240,490 | 9,240 | 23 | 415 |
| F_KRDMD0423 | 28.04.2023 | 20.470 | 21.160 | -3.26 % | -0.69 | 21.260 | 20.430 | 2,927 | 6,055,378 | 9,438 | 423 | 51 | 415 |
| F_MGROS0323 | 31.03.2023 | 151.390 | 149.200 | 1.47 % | 2.19 | 151.800 | 147.230 | 2,943 | 44,031,863 | 4,935 | 969 | 23 | 2,785 |
| F_MGROS0423 | 28.04.2023 | 153.600 | 151.460 | 1.41 % | 2.14 | 153.840 | 149.530 | 108 | 1,637,745 | 183 | 47 | 51 | 2,785 |
| F_ODAS0323 | 31.03.2023 | 8.780 | 8.860 | -0.90 % | -0.08 | 9.010 | 8.700 | 196,014 | 173,551,001 | 343,759 | -27,863 | 23 | 140 |
| F_ODAS0423 | 28.04.2023 | 8.940 | 9.030 | -1.00 % | -0.09 | 9.150 | 8.850 | 2,678 | 2,401,226 | 19,163 | 706 | 51 | 140 |
| F_OYAKC0323 | 31.03.2023 | 43.260 | 44.900 | -3.65 % | -1.64 | 46.970 | 43.090 | 121,272 | 546,196,128 | 26,681 | 7,458 | 23 | 640 |
| F_OYAKC0423 | 28.04.2023 | 43.720 | 45.300 | -3.49 % | -1.58 | 47.690 | 43.600 | 2,736 | 12,498,400 | 1,769 | 79 | 51 | 640 |
| F_PETKM0323 | 31.03.2023 | 16.260 | 16.370 | -0.67 % | -0.11 | 16.340 | 16.010 | 88,870 | 143,982,393 | 190,514 | -376 | 23 | 310 |
| F_PETKM0423 | 28.04.2023 | 16.540 | 16.640 | -0.60 % | -0.10 | 16.590 | 16.290 | 913 | 1,503,060 | 14,242 | 227 | 51 | 310 |
| F_PGSUS0323 | 31.03.2023 | 520.260 | 526.520 | -1.19 % | -6.26 | 535.980 | 517.100 | 4,939 | 259,636,488 | 4,912 | 21 | 23 | 9,170 |
| F_PGSUS0423 | 28.04.2023 | 530.010 | 534.410 | -0.82 % | -4.40 | 544.970 | 527.000 | 346 | 18,516,855 | 391 | 151 | 51 | 9,170 |
| F_SAHOL0323 | 31.03.2023 | 47.370 | 45.550 | 4.00 % | 1.82 | 47.780 | 45.190 | 64,240 | 296,944,950 | 125,925 | -3,050 | 23 | 860 |
| F_SAHOL0423 | 28.04.2023 | 46.240 | 44.630 | 3.61 % | 1.61 | 46.510 | 44.440 | 2,003 | 9,097,123 | 5,774 | 721 | 51 | 860 |
| F_SASA0323 | 31.03.2023 | 111.650 | 111.220 | 0.39 % | 0.43 | 113.480 | 110.430 | 16,561 | 185,470,211 | 39,422 | 2,768 | 23 | 2,230 |
| F_SASA0423 | 28.04.2023 | 113.530 | 112.910 | 0.55 % | 0.62 | 115.240 | 112.390 | 631 | 7,186,112 | 2,586 | 88 | 51 | 2,230 |
| F_SISE0323 | 31.03.2023 | 49.650 | 49.630 | 0.04 % | 0.02 | 49.830 | 48.570 | 89,702 | 441,838,923 | 144,461 | 7,976 | 23 | 815 |
| F_SISE0423 | 28.04.2023 | 50.500 | 50.440 | 0.12 % | 0.06 | 50.660 | 49.440 | 3,310 | 16,612,079 | 17,762 | 890 | 51 | 815 |
| F_SKBNK0323 | 31.03.2023 | 2.720 | 2.640 | 3.03 % | 0.08 | 2.740 | 2.610 | 185,033 | 49,501,683 | 324,853 | 39,418 | 23 | 40 |
| F_SKBNK0423 | 28.04.2023 | 2.770 | 2.700 | 2.59 % | 0.07 | 2.790 | 2.650 | 3,374 | 910,028 | 15,449 | 948 | 51 | 40 |
| F_SOKM0323 | 31.03.2023 | 29.250 | 28.300 | 3.36 % | 0.95 | 29.250 | 28.000 | 11,178 | 31,889,924 | 41,294 | -11 | 23 | 455 |
| F_SOKM0423 | 28.04.2023 | 29.330 | 28.810 | 1.80 % | 0.52 | 29.650 | 28.430 | 124 | 358,431 | 1,220 | -4 | 51 | 455 |
| F_TAVHL0323 | 31.03.2023 | 84.310 | 82.820 | 1.80 % | 1.49 | 84.350 | 81.710 | 12,811 | 106,376,084 | 28,865 | 749 | 23 | 1,325 |
| F_TAVHL0423 | 28.04.2023 | 85.480 | 84.540 | 1.11 % | 0.94 | 85.620 | 83.010 | 236 | 1,994,156 | 892 | 44 | 51 | 1,325 |
| F_TCELL0323 | 31.03.2023 | 34.310 | 32.580 | 5.31 % | 1.73 | 34.560 | 31.900 | 110,459 | 372,689,731 | 93,619 | 17,381 | 23 | 555 |
| F_TCELL0423 | 28.04.2023 | 34.780 | 33.140 | 4.95 % | 1.64 | 35.000 | 32.550 | 2,982 | 10,253,807 | 11,912 | 1,114 | 51 | 555 |
| F_THYAO0323 | 31.03.2023 | 142.220 | 143.030 | -0.57 % | -0.81 | 143.740 | 141.000 | 33,338 | 474,075,769 | 77,431 | -915 | 23 | 2,640 |
| F_THYAO0423 | 28.04.2023 | 144.940 | 145.540 | -0.41 % | -0.60 | 145.990 | 143.600 | 1,402 | 20,280,475 | 6,743 | 297 | 51 | 2,640 |
| F_TKFEN0323 | 31.03.2023 | 42.020 | 41.860 | 0.38 % | 0.16 | 42.300 | 39.890 | 64,307 | 261,504,522 | 50,388 | -8,421 | 23 | 635 |
| F_TKFEN0423 | 28.04.2023 | 41.270 | 41.270 | 0.00 % | 0.00 | 41.470 | 39.150 | 1,113 | 4,450,342 | 2,396 | 91 | 51 | 635 |
| F_TOASO0323 | 31.03.2023 | 189.310 | 186.000 | 1.78 % | 3.31 | 193.070 | 184.520 | 21,248 | 403,333,788 | 24,498 | -1,403 | 23 | 2,970 |
| F_TOASO0423 | 28.04.2023 | 192.160 | 189.460 | 1.43 % | 2.70 | 196.010 | 188.500 | 763 | 14,729,398 | 1,066 | 25 | 51 | 2,970 |
| F_TSKB0323 | 31.03.2023 | 4.920 | 4.560 | 7.89 % | 0.36 | 4.950 | 4.440 | 355,294 | 165,647,950 | 178,998 | 68,047 | 23 | 70 |
| F_TSKB0423 | 28.04.2023 | 5.000 | 4.620 | 8.23 % | 0.38 | 5.030 | 4.520 | 13,794 | 6,554,095 | 17,817 | 5,351 | 51 | 70 |
| F_TTKOM0323 | 31.03.2023 | 18.990 | 18.250 | 4.05 % | 0.74 | 19.070 | 17.820 | 118,690 | 220,483,744 | 135,100 | 26,407 | 23 | 330 |
| F_TTKOM0423 | 28.04.2023 | 19.120 | 18.500 | 3.35 % | 0.62 | 19.300 | 18.310 | 6,664 | 12,462,417 | 5,659 | -5,011 | 51 | 330 |
| F_TUPRS0323 | 31.03.2023 | 610.000 | 608.690 | 0.22 % | 1.31 | 611.880 | 602.000 | 8,090 | 491,028,031 | 13,860 | -235 | 23 | 10,810 |
| F_TUPRS0423 | 28.04.2023 | 618.480 | 618.690 | -0.03 % | -0.21 | 621.710 | 612.500 | 124 | 7,659,498 | 653 | 40 | 51 | 10,810 |
| F_VAKBN0323 | 31.03.2023 | 10.490 | 10.080 | 4.07 % | 0.41 | 10.580 | 9.810 | 136,028 | 140,172,047 | 119,788 | 34,991 | 23 | 165 |
| F_VAKBN0423 | 28.04.2023 | 10.600 | 10.160 | 4.33 % | 0.44 | 10.670 | 10.080 | 11,001 | 11,559,521 | 5,782 | -10,071 | 51 | 165 |
| F_VESTL0323 | 31.03.2023 | 61.460 | 61.780 | -0.52 % | -0.32 | 62.500 | 60.650 | 9,415 | 58,224,624 | 32,153 | -2,337 | 23 | 1,070 |
| F_VESTL0423 | 28.04.2023 | 62.400 | 62.890 | -0.78 % | -0.49 | 63.390 | 62.100 | 1,485 | 9,402,100 | 2,417 | 1,354 | 51 | 1,070 |
| F_YKBNK0323 | 31.03.2023 | 11.740 | 10.850 | 8.20 % | 0.89 | 11.900 | 10.710 | 932,294 | 1,045,989,257 | 617,085 | 103,286 | 23 | 180 |
| F_YKBNK0423 | 28.04.2023 | 11.190 | 10.390 | 7.70 % | 0.80 | 11.320 | 10.260 | 9,033 | 9,588,692 | 60,206 | 4,310 | 51 | 180 |

*Takasbank pozisyon limitlerine ulaşmak için [tıklayınız](#).

**Gedik Yatırım Menkul Değerler A.Ş. - Yatırım Danışmanlığı Birimi**

Ünvan : Gedik Yatırım Menkul Değerler A.Ş.

Adres : Altayçeşme Mah. Çamlı Sok. Ofis Park Maltepe No:21/4 Kat:10-11-12 Maltepe/İstanbul

Tel : (0216) 453 0053

E-Posta : vadeli@gedik.com

***Gedik Yatırım VİOP Bülteni, Genel Yatırım Tavsiyesi Kapsamında Yatırım Danışmanlığı Birimi Tarafından Hazırlanmaktadır.**

YASAL UYARI

Burada yer alan bilgiler Gedik Yatırım tarafından bilgilendirme amacıyla hazırlanmıştır. Yatırım sinyal, bilgi, yorum ve tavsiyeleri yatırım danışmanlığı kapsamında değildir. Yatırım danışmanlığı hizmeti; aracı kurumlar, portföy yönetim şirketleri, mevduat kabul etmeyen bankalar ile müşteri arasında imzalanacak yatırım danışmanlığı sözleşmesi çerçevesinde sunulmaktadır. Burada yer alan sinyal, yorum ve tavsiyeler, herhangi bir yatırım aracının alım satım önerisi ya da getiri vaadi olarak yorumlanmamalıdır. Bu görüşler mali durumunuz ile risk ve getiri tercihlerinize uygun olmayabilir ve sadece burada yer alan bilgilere ve sinyallere dayanarak yatırım kararı verilmesi beklentilerinize uygun sonuçlar doğurmayabilir. Burada yer alan sinyaller, fiyatlar, veriler ve bilgilerin tam ve doğru olduğu garanti edilemez; içerik, haber verilmeksizin değiştirilebilir. Tüm sinyal ve veriler, Gedik Yatırım tarafından güvenilir olduğuna inanılan kaynaklardan alınmıştır. Bu sinyal ve kaynakların kullanılması nedeni ile ortaya çıkabilecek hatalardan ve zararlardan Gedik Yatırım sorumlu değildir.

Genel Müdürlük

Altayçeşme Mah. Çamlı Sok. Ofis Park Maltepe No:21/4 Kat:10-11-12 Maltepe/
İstanbul/Türkiye Tel: (0216) 453 00 00 (pbx) Faks: (0216) 377 11 36

Alanya

Şekerhane Mah. 1100 Sok. No: 9 / 206 Alanya / ANTALYA Tel: (0242) 519 23 17 (pbx)
Faks: (0242) 513 93 81

Adana-Seyhan

Çınarlı Mah. Ziyapaşa Bulvarı No: 78 Güneş Ziyapaşa İş Merkezi Kat :5 No :504
Seyhan/ADANA Tel: (0322) 355 03 50 (pbx) Faks: (0322) 290 35 18

Ankara - Çankaya

Simon Bolivar Cad. No: 8/6 Çankaya/ANKARA Tel: (0312) 438 27 00 (pbx) Faks: (0312)
438 27 47

Ankara - Kızılay

Mustafa Kemal Mah. 2157 Sk. Dış Kapı No : 2 İç Kapı No : 11 Çankaya/ ANKARA Tel: (0312)
232 09 49 (pbx) Faks: (0312) 232 09 49

Antalya

Tahıl Pazarı Mah.404 Sok. Hafız Ahmet Bedestenli No: 5/29-30 ANTALYA Tel: (0242) 248
35 20 (pbx) Faks: (0242) 244 29 10

Aydın

Hasanefendi-Ramazan Paşa Mah. İstiklal Cad. Dış Kapı No : 23 İç Kapı No : 1 Efeler/AYDIN
Tel: (0256) 999 17 87 (pbx) Faks:

Aydın - Kuşadası

Türkmen mah. Atatürk Bulvarı Belvü Sitesi C Blok Kat 2 Daire 3 Kuşadası /AYDIN Tel:
(0256) 618 44 77 (pbx) Faks: (0256) 618 44 91

Aydın - Nazilli

Altıntaş Mah. İstasyon Bulvarı No:19 Kat:4 Daire:12 Nazilli / AYDIN Tel: (0256) 314 15 98 (pbx)
Faks: (0256) 315 88 52

Bağdat Caddesi Private

Caddebostan Mah. Kantarcı Rıza Sk. Dış Kapı No:1 K:4 İç Kapı No:8 Kadıköy / İSTANBUL
Tel: (0216) 453 01 93 (pbx) Faks: (0216) 411 23 54

Balıkesir

Eski Kuyumcular Mah. Anafartalar Cad. Acarlar İş Merkezi Dış Kapı No : 23 İç Kapı No : 1
Karesi - BALIKESİR Tel: (0266) 999 12 40 (pbx) Faks:

Bandırma

Dere Mah. Ordu Cad. Kapı No:3 İç Kapı No:2 Bandırma/ BALIKESİR Tel: (0226) 999 10 75
(pbx) Faks:

Bodrum

Çırkan Mah. Atatürk Bul. No: 16 C - İç Kapı Muğla/ BODRUM Tel: (0252) 316 32 70 (pbx)
Faks: (0252) 316 92 70

Bursa

Fethiye Mah. Sanayi Cad., Corner Plus İş Merkezi No:263 Kat:2 D:22/26 Nilüfer/BURSA
Tel: (0224) 220 51 50 (pbx) Faks: (0224) 220 50 99

Bursa - Nilüfer

Oduluk Mah. Liman Cad. No:7 Nilüfer / BURSA Tel: (0224) 275 35 50 (pbx) Faks: (0224) 451
79 66

Çanakkale

Kemalpaşa Mah. Şair Ece Ayhan Meydanı Dış Kapı No: 22 Kat: 2 İç Kapı No:2 Merkez /
ÇANAKKALE Tel: (0286) 999 17 02 (pbx) Faks:

Çorlu

Zafer Mah. Cumhuriyet Bulvarı Dış Kapı No:9T1 İç Kapı No:114 Çorlu TEKİRDAĞ Tel: (0282)
888 96 20 (pbx) Faks:

Çorum - Merkez

Yavruturna Mah. 1. Maliye Sok. No: 1 Kat: 4 D: 22 Çorum Tel: (0364) 211 11 45 (pbx)
Faks: (0364) 201 05 63

Denizli - Merkez

Saraylar Mah. İkinci Ticari Yol Sok. No: 32 Kat: 4 DENİZLİ Tel: (0258) 263 80 15 (pbx) Faks:
(0258) 241 91 01

Edirne - Merkez

Sabuni Mah. Banka Aralığı Sok. Kardeşler İş Merkezi No:10/19 Merkez/EDİRNE Tel:
(0284) 212 25 30 (pbx) Faks: (0284) 213 37 78

Elazığ - Merkez

Yeni Mah. Gazi Cd. No: 28/3 ELAZIĞ Tel: (0424) 233 28 01 (pbx) Faks: (0424) 233 27 35

Eskişehir - Merkez

Akarbaşı Mah. Atatürk Bulvarı No : 77 A Odunpazarı / ESKİŞEHİR Tel: (0222) 230 09 08
(pbx) Faks: (0222) 220 37 02

Etiler Private

Etiler Mah. Yıldız Çiçeği Sok. No:11 Beşiktaş/İstanbul Tel: (0212) 999 50 11 (pbx) Faks:

Gaziantep

İncili Pınar Mah. Nail Bilen Cad. Uğur Plaza Sitesi Uğur Plaza Blok No: 5 İç Kapı No: 35
Şehitkamil / Gaziantep Tel: (0342) 909 01 54 (pbx) Faks:

İstanbul - Ataşehir

Barbaros Mah. İhlamur Bulvarı Sarkaç Sok. Ağaoğlu My Prestige No:1 D: 12-13 Ataşehir/
İSTANBUL Tel: (0216) 560 37 00 (pbx) Faks: (0216) 688 67 86

İstanbul - Bakırköy

Cevizlik Mah. Muhasebeci Sok. Neşe Han No: 1 Kat:3 Bakırköy/İSTANBUL Tel: (0212) 660
85 25 (pbx) Faks: (0212) 570 03 03

İstanbul - Kapalıçarşı

Kürkçüler Sk. No: 25 Eminönü/Kapalıçarşı/İSTANBUL Tel: (0212) 513 40 01 (pbx) Faks:
(0212) 527 16 86

İstanbul - Maltepe

Bağlarbaşı Mah. Bağdat Caddesi. Gedik İş Merkezi A Blok No: 414 Kat: 2 Daire: 22
İSTANBUL Tel: (0216) 399 00 42 (pbx) Faks: (0216) 399 18 17

İstanbul - Tophane

Necatibey Cad. Alipaşa Degirmen Sok. No: 24 34425 Tophane/Karaköy/ İSTANBUL Tel:
(0212) 251 60 06 (pbx) Faks: (0212) 293 49 03

İstanbul - Ümraniye

İnkılap Mah. Küçüksu Cad. Çeşminaz Sok. NO:2/7 Kat:3 Ümraniye Tel: (0216) 461 33 90
(pbx) Faks: (0216) 328 10 32

İzmir - Alsancak

Cumhuriyet Bulvarı Arpacıoğlu Apt. No:139 Kat:3 Alsancak İZMİR Tel: (0232) 465 10 20 (pbx)
Faks: (0232) 464 66 22

Karabük - Merkez

Bayır Mah. Menderes Cad. Çebioğlu Twin Towers B Blok Dış Kapı No :2 İç Kapı No : 107
Merkez / Karabük Tel: (0370) 502 15 90 (pbx) Faks: (0370) 502 15 93

Kayseri

Hunat Mah. Postalar Geçidi Sok. No:1 / 206 Tel: (0352) 221 36 29 (pbx) Faks: (0352) 221 48
27

Kocaeli - Gebze

Hacı Halil Mah. Hükümet Cad. No: 95 Gebze/KOCAELİ Tel: (0262) 642 34 00 (pbx) Faks:
(0262) 641 82 01

Kocaeli - İzmit Şubesi

Körfez Mahallesi Ankara Karayolu Cad. Dış Kapı No : 123/ 2 İç Kapı No : 9 İzmit / Kocaeli Tel:
(0262) 999 18 14 (pbx) Faks: (0216) 377 11 36

Konya - Selçuklu

Beyazıt Mahallesi, Hüsnü Aşk Sok. Bezirci İş Merkezi Kat:4 D:403 Selçuklu / KONYA Tel:
(0332) 238 59 60 (pbx) Faks: (0332) 238 59 75

Malatya - Battalgazi

Büyük Hüseyin Bey Mah. Atatürk Cad. Anadolu İş Merkezi K: 3 No: 23 D: 9-10-11 Battalgazi /
MALATYA Tel: (0422) 325 62 67 (pbx) Faks: (0422) 322 23 72

Manisa - Merkez

Anafartalar Mah. Mustafa Kemal Paşa Cad. Kamil Menteş Apt. No: 34/1 MANISA Tel:
(0236) 239 42 98 (pbx) Faks: (0236) 239 43 02

Mersin - Akdeniz

Mahmudiye Mah. Atatürk Cad. Adil Kanun İş Hanı Kat: 2 Akdeniz / MERSİN Tel: (0324) 238 18
18 (pbx) Faks: (0324) 231 22 52

Muğla - Fethiye

Babataş Mah. 774. Sok. No.2 Fethiye / Muğla Tel: (0252) 612 07 60 (pbx) Faks: (0252)
612 36 46

Sakarya - Adapazarı

Tiğçılar Mah. Yenicami Sok. Dış Kapı No:5 İç Kapı No: 201 Adapazarı- Sakarya Tel: (0264)
279 83 89 (pbx) Faks: (0264) 281 03 88

Samsun - İlkadım

Kale Mah. Kaptanağa Sok. No: 18/41 Mecit Turan İş Merkezi İlkadım- Samsun Tel: (0362)
431 63 43 (pbx) Faks: (0362) 431 33 89

Trabzon - Ortahisar

Kemer kaya Mah. K.Maraş Cad. Ticaret Mektep Sk. Ustaömeroğlu İş Merkezi No: 9/9
Ortahisar/TRABZON Tel: (0462) 326 09 97 (pbx) Faks: (0462) 326 38 67

Uşak - Merkez

İsmetpaşa Cad. No: 63 K: 2 Mavi Plaza UŞAK Tel: (0276) 227 27 44 (pbx) Faks: (0276)
227 27 37

Zonguldak - Ereğli

Müftü Mahallesi Süheyla Erel Sokak. No:2/1 Ay City İş Merkezi 7. Kat Ofis No:85 Karadeniz
Ereğli / ZONGULDAK Tel: (0372) 329 10 00 (pbx) Faks: (0372) 316 66 30