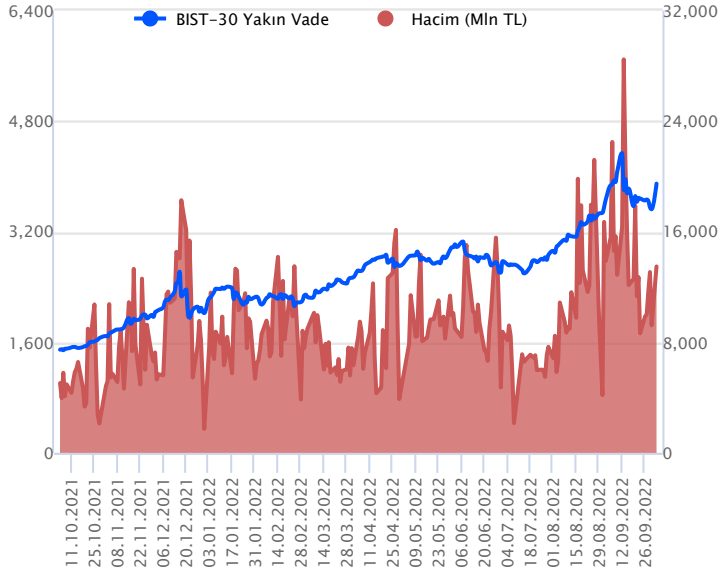


Sözleşme Kodu	Vade Ayı	Uzlaşma Fiyatı	Önceki Uzlaşma Fiyatı	Değişim	Değişim Puan	Gün İçi Yüksek	Gün İçi Düşük	İşlem Miktarı	İşlem Hacim	Açık Pozisyon	Açık Pozisyon Değişimi	Vadeye Kalan Gün Sayısı	Takasbank Başlangıç Teminatları
<b>ENDEKS KONTRATLARI</b>													
F_XU0301022	31.10.2022	3,900.00	3,545.50	10.00 %	354.50	3,942.00	3,525.75	360,980.00	13,484,271,142.50	331,980.00	-16,261.00	28	3,700
F_XU0301222	30.12.2022	4,154.25	3,776.75	10.00 %	377.50	4,199.50	3,752.75	5,678.00	224,609,770.00	5,947.00	978.00	88	3,700

### BIST 30 Yakın Vadeli Kontratı



Geçen hafta düşüş eğilimlerinin baskın olduğu ekim vadeli endeks sözleşmesi, dün ana seansın sonuna doğru tavan fiyattan işlem görerek %10'luk yükselişle günü 3.900,00 uzlaşma fiyatından tamamladı. Akşam seansı kapanışı ise uzlaşma fiyatının altında 3.895 seviyesinde gerçekleşti. Dün yurt dışı piyasalarda da alıcılı seyirler etkili olurken, içerde bankacılık endeksi başta olmak üzere genele yayılan sert yükseliş eğilimleri izlendi. Bu sabah ise ABD vadeli lerinde ve Asya endekslerinde alıcılı seyirler hakim. Avrupa endeksleri de alıcılı açılışlara işaret ediyor. Bu görünümle birlikte sözleşmenin güne pozitif bir açılış yapmasını bekliyoruz.

Sözleşmede çift yönde volatilitenin devam edebileceğini ve aktif kar al/zarar durdur stratejisine bağlı kalmanın önemli olduğu günlerden geçtiğimizi daha önceki bültenlerimizde belirtiyorduk. Bu bağlamda volatilitenin bugün de devam edebileceğini değerlendiriyoruz. Sözleşmede 3.990 – 4.025 aralığını gün içerisinde direnç olarak izleyeceğiz. Aşağıda ise 3.840 ara destek seviyesi olmak üzere 3.780 – 3.750 aralığını önemli destek bölgesi olarak takip edeceğiz. Bu bölge üzerinde kalıcılık sağlandıkça düşüşler düzeltme hareketi olarak izlenebilir.

#### Endeks - 30 Yakın Vadeli Aracı Kurum Dağılımı Günlük Değişim

Long			Short		
Kurum	Net Lot	Pay (%)	Kurum	Net Lot	Pay (%)
Yatırım Finans	29.973	38	Bank of America	24.552	32
Yapı Kredi Yatırım	29.422	38	Vakıf Yatırım	7.477	10
Teb Yatırım	7.014	9	İş Yatırım	6.590	8
Meksa Yatırım	5.479	7	Ziraat Yatırım	4.989	6
QNB Finans Yatırım	1.595	2	Tacirler Yatırım	4.763	6
Diğer	4.518	6	Diğer	29.630	38

İlk 5 Kurum Alım Ağırlıklı

#### Endeks - 30 Yakın Vadeli Aracı Kurum Dağılımı Tüm Vade

Long			Short		
Kurum	Net Lot	Pay (%)	Kurum	Net Lot	Pay (%)
Teb Yatırım	152.719	90	HSBC Yatırım	32.181	19
Halk Yatırım	3.117	2	Bank of America	21.368	13
Yapı Kredi Yatırım	2.151	1	Ak Yatırım	21.275	13
Deniz Yatırım	2.021	1	İş Yatırım	19.607	12
Sanko Yatırım	1.972	1	Yatırım Finans	17.278	10
Diğer	7.907	5	Diğer	58.178	34

İlk 5 Kurum Alım Ağırlıklı

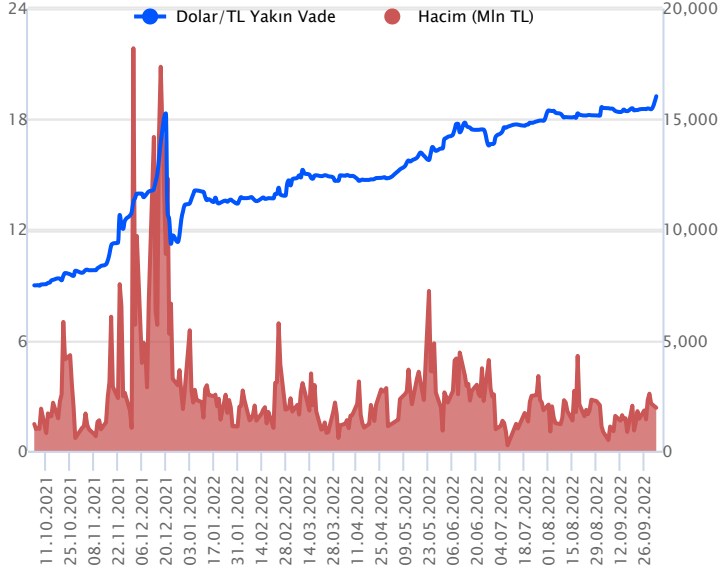


#### Fiyat (%) Açık Pozisyon (%) Yorum

Artış	Artış	Yükselişin devamlılığı için sinyal olarak kabul edilebilir.
Artış	Azalış	Yükselişin desteklenmediğini gösterir.
Azalış	Artış	Düşüşlerin devamlılığı için sinyal olarak kabul edilebilir.
Azalış	Azalış	Düşüşlerin desteklenmediğini gösterir.

Sözleşme Kodu	Vade Ayı	Uzlaşma Fiyatı	Önceki Uzlaşma Fiyatı	Değişim	Değişim Puan	Gün İçi Yüksek	Gün İçi Düşük	İşlem Miktarı	İşlem Hacim	Açık Pozisyon	Açık Pozisyon Değişimi	Vadeye Kalan Gün Sayısı	Takasbank Başlangıç Teminatları
<b>DÖVİZ KONTRATLARI</b>													
F_EURTRY1022	31.10.2022	18.9507	18.8121	0.74 %	0.14	18.9849	18.7979	1,831	34,532,569	7,134	736	28	2,160
F_EURTRY1122	30.11.2022	19.3782	0.0000		19.38	19.5707	19.3598	16	310,357	16	16	58	2,160
F_EURUSD1022	31.10.2022	0.9858	0.9826	0.33 %	0.00	0.9864	0.9776	22,743	413,732,680	27,881	3,190	28	453
F_EURUSD1122	30.11.2022	0.9872	0.0000		0.99	0.9876	0.9799	351	6,395,253	202	202	58	453
F_USDTRY1022	31.10.2022	19.2103	19.1710	0.20 %	0.04	19.2503	19.1391	101,439	1,947,544,077	1,273,597	28,051	28	2,010
F_USDTRY1122	30.11.2022	19.7570	19.7642	-0.04 %	-0.01	19.8341	19.7020	18,450	365,110,642	662,939	8,668	58	2,010

## Dolar/TL Yakın Vadeli Kontratı



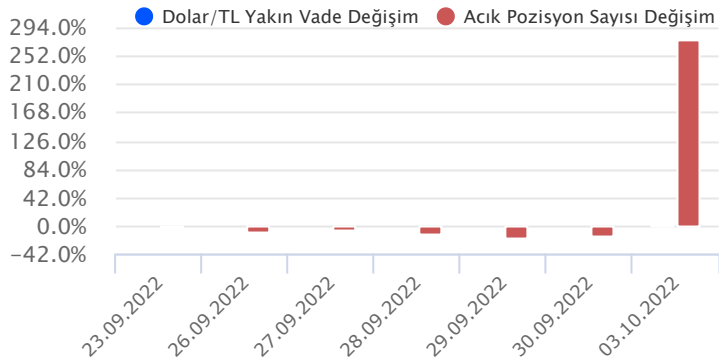
Ekim vadeli Dolar/TL sözleşmesi dün 19,1391 ile 19,2503 seviyeleri arasında dalgalanarak günü %0,20'lik yükselişle 19,2103 uzlaşma fiyatından tamamladı. Yurt içerisinde eylül ayı verilerini barındıran tüketici enflasyonu beklentimizin altında aylık %3,08 ve yıllık %83,45 düzeyinde artış gerçekleştirdi. Üretici enflasyonu ise aylık %4,78 ve yıllık %151,50 düzeyinde arttı. Diğer taraftan imalat PMI eylül ayında 46,90 seviyesinde açıklanarak 50 eşik değerinin altındaki zayıf görünümünü devam ettirdi. ABD tarafında ise ISM imalat PMI eşik değeri 50 seviyesinin üzerinde açıklansa da 50,9 ile beklentilerin altında kaldı ve Mayıs 2020'den bu yana e düşük seviyeye indi. Açıklanan verilerin spot kur üzerindeki etkisi sınırlı kalırken, Dolar endeksinde ve ABD tahvil faizlerinde geri çekilmenin yaşandığı bir haftaya başladık. Bugün ABD tarafında fabrika siparişleri, JOLTS ve bazı Fed üyelerinin konuşmaları takip edilecek. Bu sabah yatay seyirlerin izlendiği Dolar/TL spot kuru, saat 08:25 itibariyle 18,54'lü seviyelerde bulunuyor. Dolar endeksi ise 111,55 civarında seyreliyor. Bu bağlamda sözleşme gün içerisinde 19,25 - 19,35 ve 19,49 seviyeleri direnç; 19,10 - 19,03 ve 18,88 seviyeleri ise destek olarak takip edilebilir.

## Dolar/TL Yakın Vade Aracı Kurum Dağılımı Günlük Değişim

Long			Short		
Kurum	Net Lot	Pay (%)	Kurum	Net Lot	Pay (%)
İş Yatırım	28.930	50	Deniz Yatırım	16.987	30
Bank of America	11.390	20	Teb Yatırım	7.771	14
Garanti Yatırım	7.617	13	İnfo Yatırım	7.004	12
Credit Suisse	3.103	5	Denizbank	6.000	10
Akbank	2.884	5	İş Bankası	3.500	6
Diğer	3.720	7	Diğer	16.382	28
İlk 5 Kurum Alım Ağırlıklı					

## Dolar/TL Yakın Vade Aracı Kurum Dağılımı Tüm Vade

Long			Short		
Kurum	Net Lot	Pay (%)	Kurum	Net Lot	Pay (%)
Ak Yatırım	176.336	20	Akbank	439.582	51
Yapı Kredi Yatırım	110.952	13	T.C. Merkez Bankası	245.623	29
Ziraat Yatırım	81.121	9	İş Yatırım	51.467	6
Vakıflar Bankası	80.000	9	Burgan Yatırım	25.889	3
Deniz Yatırım	53.014	6	Yapı ve Kredi	25.809	3
Diğer	361.496	42	Diğer	74.549	9
İlk 5 Kurum Satım Ağırlıklı					

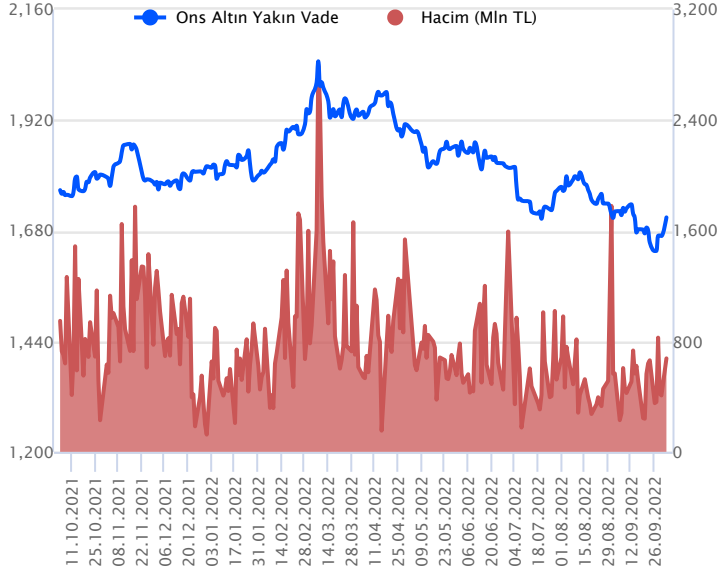


## Fiyat (%) Açık Pozisyon (%) Yorum

Artış	Artış	Yükselişin devamlılığı için sinyal olarak kabul edilebilir.
Artış	Azalış	Yükselişin desteklenmediğini gösterir.
Azalış	Artış	Düşüşlerin devamlılığı için sinyal olarak kabul edilebilir.
Azalış	Azalış	Düşüşlerin desteklenmediğini gösterir.

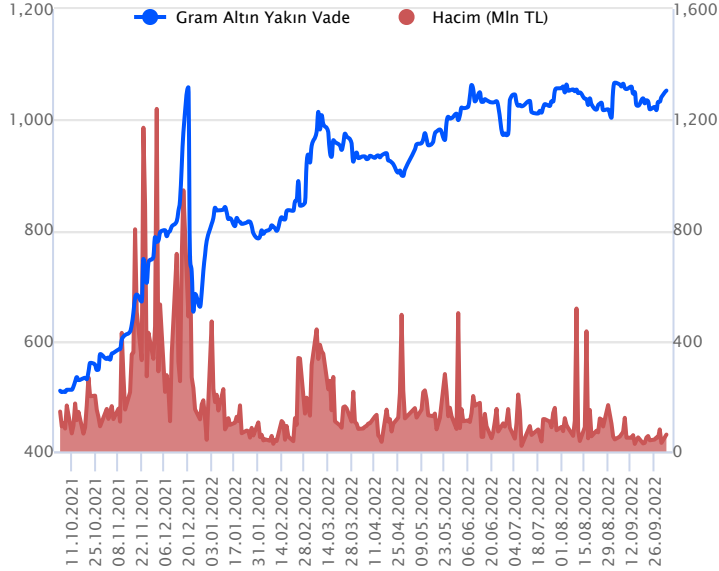
Sözleşme Kodu	Vade Ayı	Uzlaşma Fiyatı	Önceki Uzlaşma Fiyatı	Değişim	Değişim Puan	Gün İçi Yüksek	Gün İçi Düşük	İşlem Miktarı	İşlem Hacim	Açık Pozisyon	Açık Pozisyon Değişimi	Vadeye Kalan Gün Sayısı	Takasbank Başlangıç Teminatları
<b>ALTIN KONTRATLARI</b>													
F_XAUTRYM1022	31.10.2022	1,051.580	1,039.370	1.17 %	12.21	1,053.070	1,033.000	58,366	60,756,455	592,842	-2,121	28	170
F_XAUTRYM1222	30.12.2022	1,130.950	1,113.320	1.58 %	17.63	1,133.010	1,106.000	34,856	38,857,809	82,404	21,552	88	170
F_XAUUSD1022	31.10.2022	1,700.050	1,680.700	1.15 %	19.35	1,709.900	1,667.650	21,692	675,920,820	81,290	2,059	28	2,355
F_XAUUSD1222	30.12.2022	1,712.350	1,693.650	1.10 %	18.70	1,720.000	1,680.500	2,000	62,732,592	5,432	-32	88	2,355

## ONS ALTIN Yakın Vadeli Kontratı



Ekim vadeli ons altın sözleşmesi haftanın ilk işlem günü 1667,85\$ - 1709,90\$ aralığında dalgalanarak, günü yükselişle 1708,75\$ uzlaşma fiyatından kapattı. Spot piyasada saat 08:30 itibariyle ons altın 1695\$-1702\$ arasında seyrediyor. ABD'de büyüme açısından yüksek öneme sahip imalat PMI rakamlarında yaşanan zayıflama sonrası Fed'in son zamanlarda agresif olacağına ilişkin oluşan beklentilerin yumuşaması risk iştahını ve ons altında yükselişleri destekledi. Sözleşme için kısa vadede saatlik grafikte 500 günlük ortalamanın bulunduğu 1712\$ direnç noktası olarak izlenebilir. Bu direncin üzerinde kapanışlarda yukarı yönlü pozisyonların artması beklenebilir. Bu durumda, 1694\$ stop seviyesi eklenerek 1724\$ kar alımı için değerlendirilebilir. Geri çekilmelerde, 1685\$ destek noktası olarak bulunuyor. Bu destek altı kapanışlarda 1700\$ stop seviyesi belirlenerek 1667\$ seviyesi hedeflenebilir.

## GRAM ALTIN Yakın Vadeli Kontratı

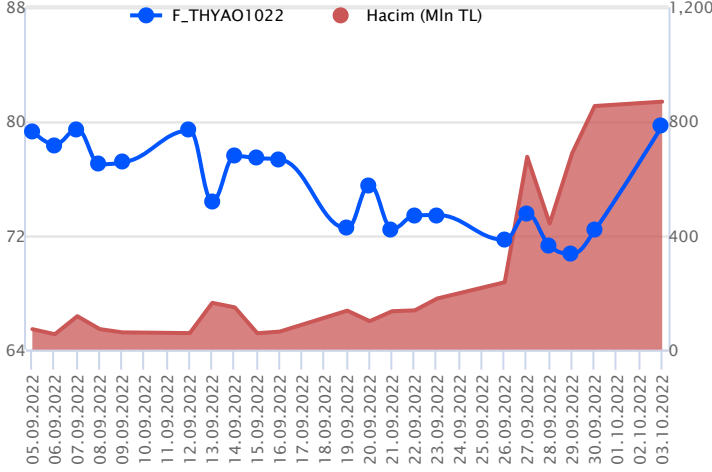


Ekim vadeli gram altın sözleşmesi dün 1033,00 TL ile 1053,07 TL seviyeleri arasında dalgalanarak, günü %1,17'lik yükselişle 1051,58 TL uzlaşma fiyatından tamamladı. ABD'de ISM imalat PMI 50,9 seviyesi ile beklentilerin altında kalırken, Mayıs 2020 tarihinden bu yana en düşük seviyesine geriledi. Dün Dolar endeksinde ve ABD tahvil faizlerinde düşüş eğilimleri görülürken, ons altında alıcılı seyirlerin ivmelendiğini izledik. Dolar/TL tarafında ise yataya seyirlerin etkili oldu. Bugün ABD tarafında bazı Fed üyelerinin açıklamaları ve fabrika siparişleri ile JOLTS verisi ön planda olacak. Bu görünüm altında bu sabah saat 08:25 itibariyle spot piyasada gram altın 1012,65 TL civarında işlem görüyor. Ons altın 1697\$-1701\$ arasında ve Dolar/TL kuru 18,53 TL ile 18,55 TL aralığında seyrediyor. Sözleşmede long pozisyonlanmalarda dünkü bültende belirttiğimiz 1043,00 TL üzerinde pozisyon açan yatırımcılar mevcut durumda stop seviyelerini 1043,00 TL seviyesine çekerek 1060,00 TL seviyesini kar alımı için takip edebilirler. Short pozisyon için ise 1043,00 TL altında 1053 TL stop olmak kaydıyla 1025,00 TL seviyesi kar alımı için izlenebilir.

Sözleşme	Vade Ayı	Son Uzlaşma	Önceki Uzlaşma	Değişim %	Günün Düşüşü	Günün Yükselişi	İşlem Adedi	İşlem Hacmi
<b>PAY VADELİ SÖZLEŞMELERİNDE EN FAZLA İŞLEM GÖRENLER</b>								
F_THYAO1022	31.10.2022	79.700	72.460	10.14 %	72.100	79.700	113,734	869,381,686
F_EKGYO1022	31.10.2022	4.360	3.980	9.80 %	3.960	4.370	1,421,771	582,813,305
F_AKBNK1022	31.10.2022	12.800	11.640	9.68 %	11.500	12.800	468,627	564,644,526

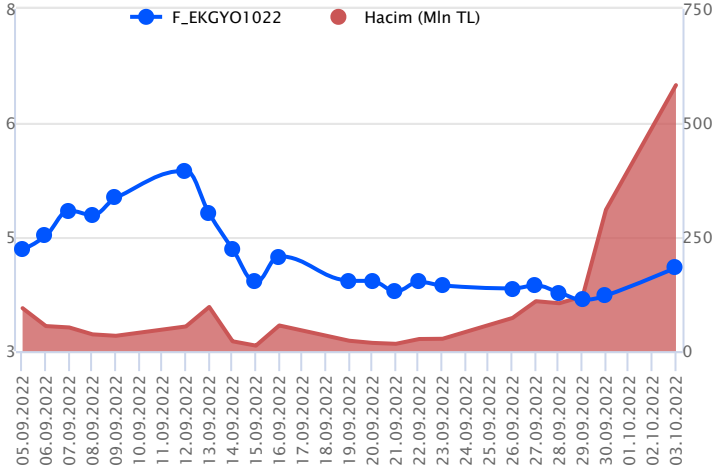
Pay vadeli sözleşmeleri, düşük teminatlarla yüksek tutarlı pozisyonlar almayı mümkün kılar. Pay vadeli sözleşmeleri ile ilgili daha detaylı bilgi almak için Gedik Yatırım VİOP Departmanı ile iletişime geçebilirsiniz.

### F\_THYAO1022 Vadeli Kontratı



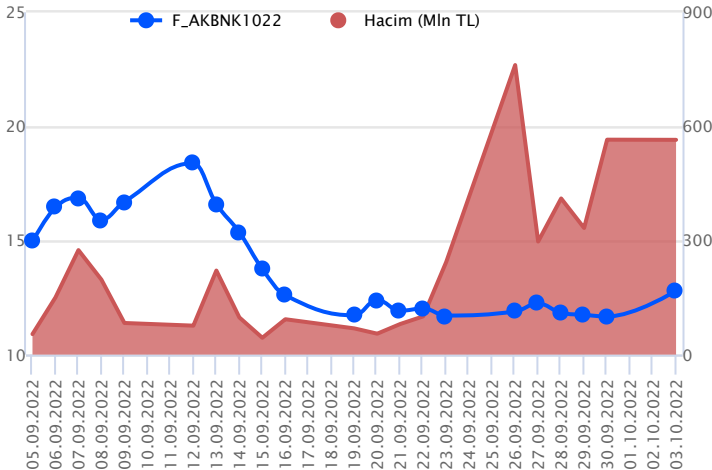
Endeks cephesinde %6'yı aşan kazançlar söz konusu olurken, Ekim vadeli THYAO sözleşmesinde fiyatlamaya 72,10 TL – 79,70 TL seviyeleri arasında dalgalanarak günü 79,70 TL uzlaşma fiyatından tamamladı. Ortalamaların üzerinde tavan – tavan fiyat hareketlerinin takip edildiği günün ardından önümüzdeki süreçte olası düzeltmelerin sert ve volatil bir şekilde gerçekleşebileceğini değerlendiriyoruz. Sert ve volatil fiyatlamalar nedeniyle anlamlı bir teknik analiz yapabilmek mümkün olmamaktadır. Yüksek seyreden volatilitte ve tavan – taban fiyatlamalar nedeniyle pozisyon alımını oldukça riskli buluyoruz. Yatırımcılar bu süreçte sert fiyatlamalarda ters pozisyonda kalmaları halinde ciddi zararlar yaşayabileceğini göz önünde bulundurmalarıdır.

### F\_EKGYO1022 Vadeli Kontratı



Borsa İstanbul'da etkili olan ve genele yayılan pozitif havanın etkisiyle EKGYO cephesinde de dün güçlü yükselişler yaşandı. Ekim vadeli EKGYO pay sözleşmesi gün içerisinde 3,96 – 4,37 TL aralığında hareket ederek günü %9,80 oranında yükselişle 4,36 TL uzlaşma fiyatından tamamladı. Sözleşmede yükseliş eğiliminin devamında 4,40 – 4,45 – 4,51 ve 4,62 TL seviyeleri izlenecek ilk direnç noktalarıdır. 4,62 TL üzerinde 4,70 – 4,80 TL aralığı hedeflenebilir. Sert yükselişlerin ardından olası kâr satışlarında ise 4,30 TL altında 4,22 – 4,18 TL aralığı izlenecek ilk destek bölgesi konumdadır. Bu bölge altına sarkmalarda ise 4,14 – 4,07 ve 3,96 TL seviyeleri gündeme gelebilir. Yurt içi piyasalarda sert ve volatil fiyatlamaya eğiliminin devam ettiği görülmektedir. Pozisyon alımlarında yaşanan sert ve volatil fiyatlamalar dikkate alınarak aktif bir stop loss stratejisine bağlı kalınmalıdır. Her iki yönde de sert fiyat hareketleri yaşanabileceğinden terste kalınması halinde istenmeyen yüksek zararlar oluşabilir.

### F\_AKBNK1022 Vadeli Kontratı



Eylül ayının ikinci yarısında sert düzeltmelere konu olan ve son günlerde sıkışık bir seyrin öne çıktığı bankacılık sektöründe dün alımların güç kazandığı görüldü. Yurt içi piyasalarda genele yayılan alımların desteğiyle yükselişlerin izlendiği bankacılık sektöründe günün ilerleyen saatlerinde HALKB haberi alımların yeni bir ivme kazanmasına neden oldu. ABD Anayasa Mahkemesi'nin yabancı devletlerin sahip olduğu şirketlerin cezai soruşturmadan dokunulmazlığını değerlendirmek üzere Halkbank'ı dinlemeye karar verdiğine yönelik haber akışı dün yakından takip edildi. Ekim vadeli AKBNK pay sözleşmesi gün içerisinde 11,50 – 12,80 TL aralığında hareket ederek günü %9,68 oranında yükselişle 12,80 TL uzlaşma fiyatından tamamladı. Sözleşmede ve sektörde yaşanan sert yükselişlerin devamlılığı ve HALKB cephesindeki gelişmeler yakından izlenecektir. Sert yükselişlerin ardından yakın dönemde olduğu gibi olası düzeltmeler de sert gerçekleşebilir. Sözleşmede 13,30 – 13,59 ve 14,44 TL seviyeleri direnç olarak, 12,40 – 11,80 ve 11,10 TL destek olarak takip edilebilir.

## Dayanak Varlıkların Teknik Gösterge Görünümleri

## 20 Gün Ortalama/Fiyat Kesişmesi (YUKARI)

YKBNK  
ASELS  
X10XB  
SAHOL  
BIMAS

## Güç Göstergeleri Olumlu

VESTL  
SASA  
ODAS  
MGROS

RSI ve Momentum göstergelerine göre olumlu olanlar

## 50 Gün Ortalama/Fiyat Kesişmesi (YUKARI)

AKBNK  
XAG/USD  
ISCTR  
DOHOL  
XLBNK

## MACD

CNH/TRY	ZAYIF AL
EUR/TRY	ZAYIF AL
EUR/USD	ZAYIF AL
MGROS	ZAYIF AL
XAG/USD	ZAYIF AL

## 20/50 Gün Ortalama Kesişmesi (YUKARI)

Bu şartları sağlayan dayanak varlık bulunmamaktadır.

## Para Girişi Olan Dayanak Varlıklar

	Kapanış	İşlem Hacmi (Mln TL)
X10XB	4,621.30	25,319.10375
THYAO	77.65	6,898.57148
TUPRS	318.50	2,283.88421
EKGYO	4.24	2,264.35418
SISE	27.14	2,121.31613

## Yüksek Hacimliler

	İşlem Hacmi (Mln TL)
XU030	45,859.50
X10XB	25,319.10
XLBNK	11,670.89
THYAO	6,898.57
SASA	3,525.45

## 20 Gün Ortalama/Fiyat Kesişmesi (AŞAĞI)

## Güç Göstergeleri Zayıf

TSKB  
VAKBN  
HALKB  
TURSG  
CCOLA

RSI ve Momentum göstergelerine göre zayıf olanlar

## 50 Gün Ortalama/Fiyat Kesişmesi (AŞAĞI)

Bu şartları sağlayan dayanak varlık bulunmamaktadır.

## Göstergeleri Dipte Olanlar

ISGYO  
SKBNK  
HALKB  
VAKBN  
AEFES

CCI, RSI, Stochastics, Williams' %R, MFI ve DX göstergelerinin ortalaması en düşük olanlar

## 20/50 Gün Ortalama Kesişmesi (AŞAĞI)

Bu şartları sağlayan dayanak varlık bulunmamaktadır.

## Para Çıkışı Olan Dayanak Varlıklar

	Kapanış	İşlem Hacmi (Mln TL)
Bu şartları sağlayan dayanak varlık bulunmamaktadır.		

## Dayanak Varlıkların Teknik Gösterge Konumları

Kod	5 Günlük H.O	10 Günlük H.O	20 Günlük H.O	50 Günlük H.O	RSI	StochS	MACD	CCI
AEFES	ALIM	SATIM	SATIM	ALIM	ALIM	SATIM	SATIM	ALIM
AKBNK	ALIM	ALIM	ALIM	ALIM	ALIM	SATIM	SATIM	ALIM
ALKIM	ALIM	ALIM	ALIM	ALIM	SATIM	ALIM	ALIM	SATIM
ARCLK	ALIM	ALIM	SATIM	SATIM	ALIM	SATIM	SATIM	ALIM
ASELS	ALIM	ALIM	ALIM	ALIM	ALIM	SATIM	SATIM	ALIM
BIMAS	ALIM	ALIM	ALIM	ALIM	ALIM	SATIM	SATIM	ALIM
CCOLA	ALIM	SATIM	SATIM	SATIM	ALIM	SATIM	SATIM	ALIM
CNH/TRY	ALIM	ALIM	ALIM	ALIM	ALIM	SATIM	ALIM	ALIM
DOHOL	ALIM	ALIM	ALIM	ALIM	ALIM	SATIM	SATIM	ALIM
ECILC	ALIM	ALIM	ALIM	ALIM	ALIM	SATIM	SATIM	ALIM
EKGYO	ALIM	ALIM	ALIM	ALIM	ALIM	SATIM	SATIM	ALIM
ENJSA	ALIM	ALIM	ALIM	ALIM	ALIM	SATIM	SATIM	ALIM
EREGL	ALIM	ALIM	ALIM	ALIM	ALIM	SATIM	SATIM	ALIM
EUR/TRY	ALIM	ALIM	ALIM	ALIM	ALIM	SATIM	ALIM	ALIM
EUR/USD	ALIM	ALIM	SATIM	SATIM	ALIM	SATIM	ALIM	ALIM
FROTO	ALIM	ALIM	ALIM	ALIM	ALIM	SATIM	SATIM	ALIM
GARAN	ALIM	ALIM	ALIM	ALIM	ALIM	SATIM	SATIM	ALIM
GBP/USD	ALIM	ALIM	ALIM	SATIM	ALIM	SATIM	ALIM	ALIM
GUBRF	ALIM	ALIM	ALIM	ALIM	ALIM	SATIM	SATIM	ALIM
HALKB	ALIM	SATIM	SATIM	SATIM	ALIM	SATIM	SATIM	ALIM
HEKTS	ALIM	ALIM	ALIM	ALIM	SATIM	ALIM	ALIM	SATIM
ISCTR	ALIM	ALIM	SATIM	ALIM	ALIM	SATIM	SATIM	ALIM
ISFIN	ALIM	ALIM	ALIM	ALIM	ALIM	SATIM	SATIM	ALIM
ISGYO	SATIM	SATIM	SATIM	SATIM	SATIM	SATIM	SATIM	ALIM
KARSN	ALIM	ALIM	ALIM	ALIM	ALIM	SATIM	SATIM	ALIM
KCHOL	ALIM	ALIM	ALIM	ALIM	ALIM	SATIM	SATIM	ALIM
KOZAA	ALIM	ALIM	ALIM	ALIM	ALIM	SATIM	SATIM	ALIM
KOZAL	ALIM	ALIM	ALIM	ALIM	ALIM	SATIM	SATIM	ALIM
KRDMD	ALIM	ALIM	ALIM	ALIM	ALIM	SATIM	SATIM	ALIM
MGROS	ALIM	ALIM	ALIM	ALIM	ALIM	SATIM	ALIM	ALIM
ODAS	ALIM	ALIM	ALIM	ALIM	ALIM	SATIM	ALIM	ALIM
OYAKC	ALIM	SATIM	SATIM	SATIM	ALIM	SATIM	SATIM	ALIM
PETKM	ALIM	ALIM	ALIM	ALIM	ALIM	SATIM	SATIM	ALIM
PGSUS	ALIM	ALIM	ALIM	ALIM	ALIM	SATIM	SATIM	ALIM
RUB/TRY	ALIM	ALIM	ALIM	ALIM	ALIM	ALIM	ALIM	ALIM
SAHOL	ALIM	ALIM	ALIM	ALIM	ALIM	SATIM	SATIM	ALIM
SASA	ALIM	ALIM	ALIM	ALIM	ALIM	ALIM	ALIM	SATIM
SISE	ALIM	ALIM	ALIM	ALIM	ALIM	SATIM	SATIM	ALIM
SKBNK	SATIM	SATIM	SATIM	SATIM	SATIM	SATIM	SATIM	ALIM
SOKM	ALIM	ALIM	ALIM	ALIM	SATIM	ALIM	SATIM	ALIM
TAVHL	ALIM	ALIM	ALIM	ALIM	ALIM	SATIM	SATIM	ALIM
TCELL	ALIM	ALIM	ALIM	ALIM	ALIM	SATIM	SATIM	ALIM
THYAO	ALIM	ALIM	ALIM	ALIM	ALIM	SATIM	SATIM	ALIM
TKFEN	ALIM	ALIM	ALIM	ALIM	ALIM	SATIM	SATIM	ALIM
TOASO	ALIM	ALIM	ALIM	ALIM	ALIM	ALIM	SATIM	ALIM
TRGYO	ALIM	SATIM	SATIM	SATIM	ALIM	SATIM	SATIM	ALIM
TSKB	ALIM	SATIM	SATIM	SATIM	ALIM	SATIM	SATIM	ALIM
TTKOM	ALIM	ALIM	ALIM	ALIM	ALIM	SATIM	SATIM	ALIM
TUPRS	ALIM	ALIM	ALIM	ALIM	ALIM	SATIM	SATIM	ALIM
TURSG	ALIM	ALIM	SATIM	ALIM	ALIM	SATIM	SATIM	ALIM
ULKER	ALIM	ALIM	ALIM	ALIM	SATIM	ALIM	ALIM	SATIM
USD/TRY	ALIM	ALIM	ALIM	ALIM	ALIM	SATIM	ALIM	SATIM
VAKBN	ALIM	SATIM	SATIM	ALIM	ALIM	SATIM	SATIM	ALIM
VESTL	ALIM	ALIM	ALIM	ALIM	ALIM	SATIM	ALIM	ALIM
X10XB	ALIM	ALIM	ALIM	ALIM	ALIM	SATIM	SATIM	ALIM
XAU/TRY	ALIM	ALIM	ALIM	ALIM	ALIM	SATIM	ALIM	ALIM
XAU/USD	ALIM	ALIM	ALIM	SATIM	ALIM	SATIM	ALIM	ALIM
XLBNK	ALIM	ALIM	SATIM	ALIM	ALIM	SATIM	SATIM	ALIM
XU030	ALIM	ALIM	ALIM	ALIM	ALIM	SATIM	SATIM	ALIM
YKBNK	ALIM	ALIM	ALIM	ALIM	ALIM	SATIM	SATIM	ALIM

Kod	Destek 3	Destek 2	Destek 1	Kapanış	Pivot	Direnç 1	Direnç 2	Direnç 3
	<b>DESTEKLER</b>			<b>DİRENÇLER</b>				
F_AEFES1022	38.74	39.78	41.83	<b>43.89</b>	<b>42.87</b>	44.92	45.96	48.01
F_AEFES1122	41.49	42.11	43.11	<b>44.10</b>	<b>43.73</b>	44.73	45.35	46.35
F_AKBNK1022	10.63	11.07	11.93	<b>12.80</b>	<b>12.37</b>	13.23	13.67	14.53
F_AKBNK1122	11.08	11.51	12.37	<b>13.23</b>	<b>12.80</b>	13.66	14.09	14.95
F_ALKIM1022	31.19	31.81	32.50	<b>33.18</b>	<b>33.12</b>	33.81	34.43	35.12
F_ALKIM1122	28.52	30.96	32.42	<b>33.87</b>	<b>34.86</b>	36.32	38.76	40.22
F_ARCLK1022	66.17	67.24	69.36	<b>71.49</b>	<b>70.43</b>	72.55	73.62	75.74
F_ARCLK1122	68.15	69.13	71.09	<b>73.05</b>	<b>72.07</b>	74.03	75.01	76.97
F_ASELS1022	28.12	29.16	31.12	<b>33.09</b>	<b>32.16</b>	34.12	35.16	37.12
F_ASELS1122	29.10	30.07	31.90	<b>33.73</b>	<b>32.87</b>	34.70	35.67	37.50
F_BIMAS1022	111.98	115.11	120.95	<b>126.80</b>	<b>124.08</b>	129.92	133.05	138.89
F_BIMAS1122	114.69	118.35	123.88	<b>129.41</b>	<b>127.54</b>	133.07	136.73	142.26
F_CCOLA1022	131.85	134.77	139.60	<b>144.42</b>	<b>142.52</b>	147.35	150.27	155.10
F_CCOLA1122	134.34	137.72	139.69	<b>141.66</b>	<b>143.07</b>	145.04	148.42	150.39
F_CNHTRY1022	2.68	2.68	2.68	<b>2.68</b>	<b>2.68</b>	2.68	2.68	2.68
F_DOHOL1022	4.63	4.77	5.05	<b>5.32</b>	<b>5.19</b>	5.47	5.61	5.89
F_DOHOL1122	4.86	5.00	5.21	<b>5.43</b>	<b>5.35</b>	5.56	5.70	5.91
F_ECILC1022	14.47	14.76	15.34	<b>15.92</b>	<b>15.63</b>	16.21	16.50	17.08
F_ECILC1122	15.63	15.77	16.03	<b>16.30</b>	<b>16.17</b>	16.43	16.57	16.83
F_EKGYO1022	3.69	3.82	4.10	<b>4.37</b>	<b>4.23</b>	4.51	4.64	4.92
F_EKGYO1122	3.81	3.95	4.23	<b>4.51</b>	<b>4.37</b>	4.65	4.79	5.07
F_ENJSA1022	17.22	17.58	18.17	<b>18.75</b>	<b>18.53</b>	19.12	19.48	20.07
F_ENJSA1122	17.18	17.86	19.22	<b>20.58</b>	<b>19.90</b>	21.26	21.94	23.30
F_EREGL1022	27.56	28.53	30.31	<b>32.09</b>	<b>31.28</b>	33.06	34.03	35.81
F_EREGL1122	28.57	29.48	31.17	<b>32.85</b>	<b>32.08</b>	33.77	34.68	36.37
F_EURTRY1022	18.67	18.74	18.86	<b>18.98</b>	<b>18.92</b>	19.05	19.11	19.23
F_EURTRY1122	19.08	19.22	19.29	<b>19.36</b>	<b>19.43</b>	19.50	19.64	19.71
F_EURUSD1022	0.97	0.97	0.98	<b>0.99</b>	<b>0.98</b>	0.99	0.99	1.00
F_EURUSD1122	0.97	0.98	0.98	<b>0.99</b>	<b>0.98</b>	0.99	0.99	1.00
F_FROTO1022	315.97	324.33	341.07	<b>357.80</b>	<b>349.43</b>	366.17	374.53	391.27
F_FROTO1122	331.42	337.59	349.93	<b>362.27</b>	<b>356.10</b>	368.44	374.61	386.95
F_GARAN1022	18.52	19.20	20.58	<b>21.95</b>	<b>21.26</b>	22.64	23.32	24.70
F_GARAN1122	19.15	19.82	21.18	<b>22.53</b>	<b>21.85</b>	23.21	23.88	25.24
F_GBPUSD1022	1.10	1.11	1.12	<b>1.13</b>	<b>1.13</b>	1.14	1.15	1.16
F_GBPUSD1122	1.12	1.12	1.12	<b>1.12</b>	<b>1.12</b>	1.12	1.12	1.12
F_GUBRF1022	126.93	129.07	132.92	<b>136.78</b>	<b>135.06</b>	138.91	141.05	144.90
F_GUBRF1122	131.34	133.30	137.20	<b>141.11</b>	<b>139.16</b>	143.06	145.02	148.92
F_HALKB1022	6.54	6.80	7.32	<b>7.84</b>	<b>7.58</b>	8.10	8.36	8.88
F_HALKB1122	6.70	6.98	7.54	<b>8.10</b>	<b>7.82</b>	8.38	8.66	9.22
F_HEKTS1022	55.66	56.92	58.27	<b>59.61</b>	<b>59.53</b>	60.88	62.14	63.49
F_HEKTS1122	56.71	58.32	59.74	<b>61.15</b>	<b>61.35</b>	62.77	64.38	65.80
F_ISCTR1022	7.23	7.49	8.01	<b>8.53</b>	<b>8.27</b>	8.79	9.05	9.57
F_ISCTR1122	7.45	7.73	8.25	<b>8.77</b>	<b>8.53</b>	9.05	9.33	9.85
F_ISFIN1022	7.87	8.07	8.30	<b>8.53</b>	<b>8.50</b>	8.73	8.93	9.16
F_ISFIN1122	8.03	8.34	8.54	<b>8.75</b>	<b>8.85</b>	9.05	9.36	9.56
F_ISGYO1022	5.57	5.74	6.04	<b>6.33</b>	<b>6.21</b>	6.51	6.68	6.98
F_ISGYO1122	5.23	5.53	6.01	<b>6.50</b>	<b>6.31</b>	6.79	7.09	7.57
F_KARSN1022	8.37	8.47	8.66	<b>8.84</b>	<b>8.76</b>	8.95	9.05	9.24
F_KARSN1122	8.69	8.77	8.91	<b>9.06</b>	<b>8.99</b>	9.13	9.21	9.35
F_KCHOL1022	43.00	44.66	47.96	<b>51.27</b>	<b>49.62</b>	52.92	54.58	57.88
F_KCHOL1122	45.48	46.92	49.78	<b>52.65</b>	<b>51.22</b>	54.08	55.52	58.38
F_KOZAA1022	25.63	26.41	27.92	<b>29.42</b>	<b>28.70</b>	30.21	30.99	32.50
F_KOZAA1122	26.77	27.43	28.67	<b>29.90</b>	<b>29.33</b>	30.57	31.23	32.47
F_KOZAL1022	176.95	182.29	191.73	<b>201.16</b>	<b>197.07</b>	206.51	211.85	221.29
F_KOZAL1122	184.69	189.10	196.02	<b>202.95</b>	<b>200.43</b>	207.35	211.76	218.68
F_KRDMD1022	11.29	11.70	12.51	<b>13.32</b>	<b>12.92</b>	13.73	14.14	14.95
F_KRDMD1122	11.54	11.90	12.60	<b>13.31</b>	<b>12.96</b>	13.66	14.02	14.72
F_MGROS1022	96.71	100.25	107.33	<b>114.41</b>	<b>110.87</b>	117.95	121.49	128.57
F_MGROS1122	101.25	104.30	110.40	<b>116.50</b>	<b>113.45</b>	119.55	122.60	128.70
F_ODAS1022	5.94	6.16	6.53	<b>6.90</b>	<b>6.75</b>	7.12	7.34	7.71
F_ODAS1122	6.15	6.35	6.71	<b>7.06</b>	<b>6.91</b>	7.27	7.47	7.83
F_OYAKC1022	13.66	13.85	14.19	<b>14.54</b>	<b>14.38</b>	14.72	14.91	15.25
F_OYAKC1122	14.29	14.41	14.65	<b>14.89</b>	<b>14.77</b>	15.01	15.13	15.37
F_PETKM1022	12.20	12.52	13.11	<b>13.69</b>	<b>13.43</b>	14.02	14.34	14.93
F_PETKM1122	12.69	12.98	13.50	<b>14.02</b>	<b>13.79</b>	14.31	14.60	15.12
F_PGSUS1022	230.10	237.13	250.41	<b>263.69</b>	<b>257.44</b>	270.72	277.75	291.03

Kod	Destek 3	Destek 2	Destek 1	Kapanış	Pivot	Direnç 1	Direnç 2	Direnç 3
<b>DESTEKLER</b>				<b>DİRENÇLER</b>				
F_PGSUS1122	238.85	246.16	258.21	<b>270.25</b>	<b>265.52</b>	277.57	284.88	296.93
F_SAHOL1022	24.68	25.55	27.31	<b>29.06</b>	<b>28.18</b>	29.94	30.81	32.57
F_SAHOL1122	25.82	26.66	28.20	<b>29.74</b>	<b>29.04</b>	30.58	31.42	32.96
F_SASA1022	66.53	68.05	70.97	<b>73.90</b>	<b>72.49</b>	75.41	76.93	79.85
F_SASA1122	68.63	70.02	72.78	<b>75.55</b>	<b>74.17</b>	76.93	78.32	81.08
F_SISE1022	24.32	25.09	26.55	<b>28.00</b>	<b>27.32</b>	28.78	29.55	31.01
F_SISE1122	25.33	26.08	27.38	<b>28.68</b>	<b>28.13</b>	29.43	30.18	31.48
F_SKBNK1022	1.66	1.75	1.87	<b>1.99</b>	<b>1.96</b>	2.08	2.17	2.29
F_SKBNK1122	1.74	1.83	1.94	<b>2.05</b>	<b>2.03</b>	2.14	2.23	2.34
F_SOKM1022	20.39	20.81	21.63	<b>22.46</b>	<b>22.05</b>	22.87	23.29	24.11
F_SOKM1122	18.24	19.63	21.22	<b>22.81</b>	<b>22.61</b>	24.20	25.59	27.18
F_TAVHL1022	59.99	62.30	66.92	<b>71.54</b>	<b>69.23</b>	73.85	76.16	80.78
F_TAVHL1122	60.67	63.34	68.10	<b>72.87</b>	<b>70.77</b>	75.53	78.20	82.96
F_TCELL1022	18.93	19.61	20.99	<b>22.36</b>	<b>21.67</b>	23.05	23.73	25.11
F_TCELL1122	19.51	20.23	21.55	<b>22.88</b>	<b>22.27</b>	23.59	24.31	25.63
F_THYAO1022	67.03	69.57	74.63	<b>79.70</b>	<b>77.17</b>	82.23	84.77	89.83
F_THYAO1122	70.24	72.44	76.82	<b>81.21</b>	<b>79.02</b>	83.40	85.60	89.98
F_TKFEN1022	28.77	29.60	31.22	<b>32.84</b>	<b>32.05</b>	33.67	34.50	36.12
F_TKFEN1122	30.27	30.90	32.08	<b>33.27</b>	<b>32.71</b>	33.89	34.52	35.70
F_TOASO1022	88.42	90.68	95.22	<b>99.75</b>	<b>97.48</b>	102.02	104.28	108.82
F_TOASO1122	92.29	94.26	98.07	<b>101.89</b>	<b>100.04</b>	103.85	105.82	109.63
F_TRGYO1022	7.88	8.03	8.35	<b>8.66</b>	<b>8.50</b>	8.82	8.97	9.29
F_TRGYO1122	8.14	8.29	8.57	<b>8.86</b>	<b>8.72</b>	9.00	9.15	9.43
F_TSKB1022	2.28	2.38	2.55	<b>2.73</b>	<b>2.65</b>	2.82	2.92	3.09
F_TSKB1122	2.16	2.29	2.55	<b>2.80</b>	<b>2.68</b>	2.94	3.07	3.33
F_TTKOM1022	10.53	10.85	11.45	<b>12.04</b>	<b>11.77</b>	12.37	12.69	13.29
F_TTKOM1122	10.48	10.86	11.58	<b>12.29</b>	<b>11.96</b>	12.68	13.06	13.78
F_TUPRS1022	276.54	286.77	307.23	<b>327.69</b>	<b>317.46</b>	337.92	348.15	368.61
F_TUPRS1122	289.91	299.96	320.08	<b>340.19</b>	<b>330.13</b>	350.25	360.30	380.42
F_TURSG1022	6.08	6.23	6.55	<b>6.86</b>	<b>6.70</b>	7.02	7.17	7.49
F_TURSG1122	5.82	6.06	6.52	<b>6.99</b>	<b>6.76</b>	7.22	7.46	7.92
F_ULKER1022	20.22	20.61	21.36	<b>22.10</b>	<b>21.75</b>	22.50	22.89	23.64
F_ULKER1122	21.35	21.60	22.10	<b>22.60</b>	<b>22.35</b>	22.85	23.10	23.60
F_USDTRY1022	19.06	19.10	19.17	<b>19.24</b>	<b>19.21</b>	19.28	19.32	19.39
F_USDTRY1122	19.57	19.64	19.71	<b>19.77</b>	<b>19.77</b>	19.84	19.90	19.97
F_VAKBN1022	6.56	6.83	7.35	<b>7.88</b>	<b>7.62</b>	8.14	8.41	8.93
F_VAKBN1122	6.64	6.95	7.59	<b>8.22</b>	<b>7.90</b>	8.54	8.85	9.49
F_VESTL1022	38.23	39.62	41.15	<b>42.69</b>	<b>42.54</b>	44.07	45.46	46.99
F_VESTL1122	39.66	40.96	42.31	<b>43.67</b>	<b>43.61</b>	44.96	46.26	47.61
F_X10XB1022	4,364.67	4,457.33	4,642.67	<b>4,828.00</b>	<b>4,735.33</b>	4,920.67	5,013.33	5,198.67
F_X10XB1122	4,716.50	4,755.50	4,833.50	<b>4,911.50</b>	<b>4,872.50</b>	4,950.50	4,989.50	5,067.50
F_XAUTRYM1022	1,019.25	1,026.13	1,039.32	<b>1,052.52</b>	<b>1,046.20</b>	1,059.39	1,066.27	1,079.46
F_XAUTRYM1122	1,086.29	1,096.15	1,113.30	<b>1,130.46</b>	<b>1,123.16</b>	1,140.31	1,150.17	1,167.32
F_XAUUSD1022	1,638.72	1,653.18	1,680.97	<b>1,708.75</b>	<b>1,695.43</b>	1,723.22	1,737.68	1,765.47
F_XAUUSD1122	1,652.83	1,666.67	1,692.33	<b>1,718.00</b>	<b>1,706.17</b>	1,731.83	1,745.67	1,771.33
F_XLBNK1022	2,444.75	2,583.25	2,850.50	<b>3,117.75</b>	<b>2,989.00</b>	3,256.25	3,394.75	3,662.00
F_XLBNK1122	2,579.17	2,744.83	2,900.17	<b>3,055.50</b>	<b>3,065.83</b>	3,221.17	3,386.83	3,542.17
F_XU0301022	3,216.92	3,371.33	3,633.17	<b>3,895.00</b>	<b>3,787.58</b>	4,049.42	4,203.83	4,465.67
F_XU0301122	3,425.25	3,589.00	3,872.00	<b>4,155.00</b>	<b>4,035.75</b>	4,318.75	4,482.50	4,765.50
F_YKBNK1022	6.76	7.01	7.51	<b>8.01</b>	<b>7.76</b>	8.26	8.51	9.01
F_YKBNK1122	6.94	7.22	7.78	<b>8.34</b>	<b>8.06</b>	8.62	8.90	9.46







**Gedik Yatırım Menkul Değerler A.Ş. - Yatırım Danışmanlığı Birimi**

**Ünvan :** Gedik Yatırım Menkul Değerler A.Ş.

**Adres :** Altayçeşme Mah. Çamlı Sok. Ofis Park Maltepe No:21/4 Kat:10-11-12 Maltepe/İstanbul

**Tel :** (0216) 453 0053

**E-Posta :** vadeli@gedik.com

**\*Gedik Yatırım VİOP Bülteni, Genel Yatırım Tavsiyesi Kapsamında Yatırım Danışmanlığı Birimi Tarafından Hazırlanmaktadır.**

**YASAL UYARI**

Burada yer alan bilgiler Gedik Yatırım tarafından bilgilendirme amacıyla hazırlanmıştır. Yatırım sinyal, bilgi, yorum ve tavsiyeleri yatırım danışmanlığı kapsamında değildir. Yatırım danışmanlığı hizmeti; aracı kurumlar, portföy yönetim şirketleri, mevduat kabul etmeyen bankalar ile müşteri arasında imzalanacak yatırım danışmanlığı sözleşmesi çerçevesinde sunulmaktadır. Burada yer alan sinyal, yorum ve tavsiyeler, herhangi bir yatırım aracının alım satım önerisi ya da getiri vaadi olarak yorumlanmamalıdır. Bu görüşler mali durumunuz ile risk ve getiri tercihlerinize uygun olmayabilir ve sadece burada yer alan bilgilere ve sinyallere dayanarak yatırım kararı verilmesi beklentilerinize uygun sonuçlar doğurmayabilir. Burada yer alan sinyaller, fiyatlar, veriler ve bilgilerin tam ve doğru olduğu garanti edilemez; içerik, haber verilmeksizin değiştirilebilir. Tüm sinyal ve veriler, Gedik Yatırım tarafından güvenilir olduğuna inanılan kaynaklardan alınmıştır. Bu sinyal ve kaynakların kullanılması nedeni ile ortaya çıkabilecek hatalardan ve zararlardan Gedik Yatırım sorumlu değildir.

**Genel Müdürlük**

Altayçeşme Mah. Çamlı Sok. Ofis Park Maltepe No:21/4 Kat:10-11-12 Maltepe/İstanbul/Türkiye  
Tel: (0216) 453 00 00 (pbx) Faks: (0216) 377 11 36

**Alanya**

Şekerhane Mah. 1100 Sok. No: 9 / 206 Alanya / ANTALYA Tel: (0242) 519 23 17 (pbx)  
Faks: (0242) 513 93 81

**Adana-Seyhan**

Çınarlı Mah. Ziyapaşa Bulvarı No: 78 Güneş Ziyapaşa İş Merkezi Kat :5 No :504  
Seyhan/ADANA Tel: (0322) 355 03 50 (pbx) Faks: (0322) 290 35 18

**Ankara - Çankaya**

Simon Bolivar Cad. No: 8/6 Çankaya/ANKARA Tel: (0312) 438 27 00 (pbx) Faks: (0312)  
438 27 47

**Ankara - Kızılay**

Mustafa Kemal Mah. 2157 Sk. Dış Kapı No : 2 İç Kapı No : 11 Çankaya/ ANKARA Tel: (0312)  
232 09 49 (pbx) Faks: (0312) 232 09 49

**Antalya**

Tahıl Pazarı Mah.404 Sok. Hafız Ahmet Bedestenli No: 5/29-30 ANTALYA Tel: (0242) 248  
35 20 (pbx) Faks: (0242) 244 29 10

**Aydın**

Hasanefendi-Ramazan Paşa Mah. İstiklal Cad. Dış Kapı No : 23 İç Kapı No : 1 Efeler/AYDIN Tel:  
(0256) 999 17 87 (pbx) Faks:

**Aydın - Kuşadası**

Türkmen mah. Atatürk Bulvarı Belvü Sitesi C Blok Kat 2 Daire 3 Kuşadası /AYDIN Tel:  
(0256) 618 44 77 (pbx) Faks: (0256) 618 44 91

**Aydın - Nazilli**

Altıntaş Mah. İstasyon Bulvarı No:19 Kat:4 Daire:12 Nazilli / AYDIN Tel: (0256) 314 15 98 (pbx)  
Faks: (0256) 315 88 52

**Bağdat Caddesi Private**

Caddebostan Mah. Kantarcı Rıza Sk. Dış Kapı No:1 K:4 İç Kapı No:8 Kadıköy /  
İSTANBUL Tel: (0216) 453 01 93 (pbx) Faks: (0216) 411 23 54

**Balıkesir**

Eski Kuyumcular Mah. Anafartalar Cad. Acarlar İş Merkezi Dış Kapı No : 23 İç Kapı No : 1  
Karesi - BALIKESİR Tel: (0266) 999 12 40 (pbx) Faks:

**Bandırma**

Dere Mah. Ordu Cad. Kapı No:3 İç Kapı No:2 Bandırma/ BALIKESİR Tel: (0226) 999 10  
75 (pbx) Faks:

**Bodrum**

Çırkan Mah. Atatürk Bul. No: 16 C - İç Kapı Muğla/ BODRUM Tel: (0252) 316 32 70 (pbx) Faks:  
(0252) 316 92 70

**Bursa**

Fethiye Mah. Sanayi Cad., Corner Plus İş Merkezi No:263 Kat:2 D:22/26 Nilüfer/BURSA  
Tel: (0224) 220 51 50 (pbx) Faks: (0224) 220 50 99

**Bursa - Nilüfer**

Oduluk Mah. Liman Cad. No:7 Nilüfer / BURSA Tel: (0224) 275 35 50 (pbx) Faks: (0224) 451  
79 66

**Çanakkale**

Kemalpaşa Mah. Şair Ece Ayhan Meydanı Dış Kapı No: 22 Kat: 2 İç Kapı No:2 Merkez /  
ÇANAKKALE Tel: (0286) 999 17 02 (pbx) Faks:

**Çorlu**

Zafer Mah. Cumhuriyet Bulvarı Dış Kapı No:9T1 İç Kapı No:114 Çorlu TEKİRDAĞ Tel: (0282)  
888 96 20 (pbx) Faks:

**Çorum - Merkez**

Yavruturna Mah. 1. Maliye Sok. No: 1 Kat: 4 D: 22 Çorum Tel: (0364) 211 11 45 (pbx)  
Faks: (0364) 201 05 63

**Denizli - Merkez**

Saraylar Mah. İkinci Ticari Yol Sok. No: 32 Kat: 4 DENİZLİ Tel: (0258) 263 80 15 (pbx) Faks:  
(0258) 241 91 01

**Edirne - Merkez**

Sabuni Mah. Banka Aralığı Sok. Kardeşler İş Merkezi No:10/19 Merkez/EDİRNE Tel:  
(0284) 212 25 30 (pbx) Faks: (0284) 213 37 78

**Elazığ - Merkez**

Yeni Mah. Gazi Cd. No: 28/3 ELAZIĞ Tel: (0424) 233 28 01 (pbx) Faks: (0424) 233 27 35

**Eskişehir - Merkez**

Akarbaşı Mah. Atatürk Bulvarı No : 77 A Odunpazarı / ESKİŞEHİR Tel: (0222) 230 09 08  
(pbx) Faks: (0222) 220 37 02

**Etiler Private**

Etiler Mah. Yıldız Çiçeği Sok. No:11 Beşiktaş/İstanbul Tel: (0212) 999 50 11 (pbx) Faks:

**İstanbul - Ataşehir**

Barbaros Mah. İhlamur Bulvarı Sarkaç Sok. Ağaaoğlu My Prestige No:1 D: 12-13  
Ataşehir/İSTANBUL Tel: (0216) 560 37 00 (pbx) Faks: (0216) 688 67 86

**İstanbul - Bakırköy**

Cevizlik Mah. Muhasebeci Sok. Neşe Han No: 1 Kat:3 Bakırköy/İSTANBUL Tel: (0212) 660 85  
25 (pbx) Faks: (0212) 570 03 03

**İstanbul - Kapalıçarşı**

Kürkçüler Sk. No: 25 Eminönü/Kapalıçarşı/İSTANBUL Tel: (0212) 513 40 01 (pbx) Faks:  
(0212) 527 16 86

**İstanbul - Maltepe**

Bağlarbaşı Mah. Bağdat Caddesi. Gedik İş Merkezi A Blok No: 414 Kat: 2 Daire: 22 İSTANBUL  
Tel: (0216) 399 00 42 (pbx) Faks: (0216) 399 18 17

**İstanbul - Tophane**

Necatibey Cad. Alipaşa Degirmen Sok. No: 24 34425 Tophane/Karaköy/ İSTANBUL Tel:  
(0212) 251 60 06 (pbx) Faks: (0212) 293 49 03

**İstanbul - Ümraniye**

İnkılap Mah. Küçüksu Cad. Çeşminaz Sok. NO:2/7 Kat:3 Ümraniye Tel: (0216) 461 33 90 (pbx)  
Faks: (0216) 328 10 32

**İzmir - Alsancak**

Cumhuriyet Bulvarı Arpacioğlu Apt. No:139 Kat:3 Alsancak İZMİR Tel: (0232) 465 10 20  
(pbx) Faks: (0232) 464 66 22

**Karabük - Merkez**

Bayır Mah. Menderes Cad. Çebioğlu Twin Towers B Blok Dış Kapı No :2 İç Kapı No : 107  
Merkez / Karabük Tel: (0370) 502 15 90 (pbx) Faks: (0370) 502 15 93

**Kayseri**

Hunat MAH. Postalar Geçidi Sok. No:1 / 206 Tel: (0352) 221 36 29 (pbx) Faks: (0352)  
221 48 27

**Kocaeli - Gebze**

Hacı Halil Mah. Hükümet Cad. No: 95 Gebze/KOCAELİ Tel: (0262) 642 34 00 (pbx) Faks: (0262)  
641 82 01

**Konya - Selçuklu**

Beyazıt Mahallesi, Hüsnü Aşk Sok. Bezirci İş Merkezi Kat:4 D:403 Selçuklu / KONYA Tel:  
(0332) 238 59 60 (pbx) Faks: (0332) 238 59 75

**Malatya - Battalgazi**

Büyük Hüseyin Bey Mah. Atatürk Cad. Anadolu İş Merkezi K: 3 No: 23 D: 9-10-11 Battalgazi /  
MALATYA Tel: (0422) 325 62 67 (pbx) Faks: (0422) 322 23 72

**Manisa - Merkez**

Anafartalar Mah. Mustafa Kemal Paşa Cad. Kamil Menteş Apt. No: 34/1 MANİSA Tel:  
(0236) 239 42 98 (pbx) Faks: (0236) 239 43 02

**Mersin - Akdeniz**

Mahmudiye Mah. Atatürk Cad. Adil Kanun İş Hanı Kat: 2 Akdeniz / MERSİN Tel: (0324) 238 18  
18 (pbx) Faks: (0324) 231 22 52

**Muğla - Fethiye**

Babatashi Mah. 774. Sok. No.2 Fethiye / Muğla Tel: (0252) 612 07 60 (pbx) Faks: (0252)  
612 36 46

**Sakarya - Adapazarı**

Tiğçılar Mah. Yenicami Sok. Dış Kapı No:5 İç Kapı No: 201 Adapazarı- Sakarya Tel: (0264) 279  
83 89 (pbx) Faks: (0264) 281 03 88

**Samsun - İlkadım**

Kale Mah. Kaptanağa Sok. No: 18/41 Mecit Turan İş Merkezi İlkadım- Samsun Tel:  
(0362) 431 63 43 (pbx) Faks: (0362) 431 33 89

**Trabzon - Ortahisar**

Kemerkaya Mah. K.Maraş Cad. Ticaret Mektep Sk. Ustaömeroğlu İş Merkezi No: 9/9  
Ortahisar/TRABZON Tel: (0462) 326 09 97 (pbx) Faks: (0462) 326 38 67

**Uşak - Merkez**

İsmetpaşa Cad. No: 63 K: 2 Mavi Plaza UŞAK Tel: (0276) 227 27 44 (pbx) Faks: (0276)  
227 27 37

**Zonguldak - Ereğli**

Müftü Mahallesi Süheyla Erel Sokak. No:2/1 Ay City İş Merkezi 7. Kat Ofis No:85 Karadeniz  
Ereğli / ZONGULDAK Tel: (0372) 329 10 00 (pbx) Faks: (0372) 316 66 30