

Piyasa Gündemi

ABD'de enflasyonun kalıcı olabileceğine dair endişeler ve Fed'e ilişkin artan sıkılaşma endişeleri son dönemde küresel risk iştahı üzerinde baskı oluşturuyor. Cuma günü ABD'de açıklanan ve Fed'in yakından takip ettiği çekirdek PCE beklentilerin üzerinde gelirken, veri sonrasında risk iştahında zayıflamanın devam ettiği görüldü. Merkez bankalarının sıkılaşma adımları ile açıklanan ekonomik veriler risk iştahı ve fiyatlamalar üzerinde belirleyici olacaktır.

Açıklanacak Önemli Ekonomik Veriler

- 10:00 Türkiye – Dış Ticaret Dengesi Önem: Orta
- 16:30 ABD – Dayanıklı Mal Siparişleri Önem: Yüksek

Türkiye

Cumhurbaşkanlığının "Yeni Konut Finansman Programına İlişkin Karar"ı Resmi Gazete'de yayımlandı. BDDK konut kredilerinde azami kredi tutarı limitlerini güncelledi. Buna göre daha önce 10 milyon TL üzerinde birinci el konutlar için kredi kullanımı söz konusu olmazken, yeni düzenlemeyle 10 milyon ile 20 milyon TL arasında değeri olan ilk el konutlarda azami kredi tutarı enerji sınıfına göre %60-70 arasında değişecek. 20 milyon TL üzeri ilk el konutlarda ise azami tutar %50-60 arasında farklılaşacak. Alaşımli veya alaşimsız demir ve çelikten yassı hadde mamullerinin 28 Ocak'ta yayımlanan Cumhurbaşkanı kararıyla düzenlenen, 28 Şubat'ta yürürlüğe girmesi öngörülen gümrük vergisinde uygulama 1 Nisan'a ertelendi. Yurt içinde ekonomik güven endeksi ve dış ticaret dengesi rakamlarının açıklanması bekleniyor.

Euro Bölgesi

Avrupa borsalarında da geçen hafta satış ağırlıklı bir seyrin öne çıkarken, bölgede güçlenen enflasyon baskısı söz konusu seyrirde etkili oldu. Analistler, bölgede güçlü seyrini sürdüren enflasyonun Avrupa Merkez Bankası'nın (ECB) şahin politikalara ne kadar daha devam edeceğine yönelik belirsizlikleri artırdığını söyledi. Hafta sonunda bir gazeteye demeç veren ECB Başkanı Christine Lagarde, bankanın mart ayında 50 baz puanlık faiz artışı yapması için yeterli nedene sahip olduğunu bildirdi. ECB üyesi Ignazio Visco da enflasyonu aşağı çekmek için her türlü tedbiri almaya devam edeceklerini belirterek, nihai faiz oranının gelen verilere göre belirleneceğini ifade etti.

ABD

ABD'de Fed'in yakından izlediği göstergeler enflasyonda ısınma olduğuna işaret etti. ABD'de Ocak ayında kişisel harcamalar yüzde 1,8 artış gösterdi. Ekonomistlerin beklentisi Ocak'ta kişisel harcamaların yüzde 1,4 artması yönündeydi. Reel kişisel harcamalar yüzde 1,1 ile beklentilere paralel gerçekleşti. Ülkede kişisel gelirlerin Ocak'ta yüzde 0,6 ile yüzde 1'lik artış beklentisinin altında kaldığı izlendi. Fed'in yakından takip ettiği enflasyon göstergesi olan çekirdek PCE ise Ocak'ta yıllık yüzde 4,7 arttı. Bu veriye ilişkin beklenti yüzde 4,3 artış yönündeydi. Aylık olarak çekirdek PCE yüzde 0,6 arttı. Buradaki beklenti yüzde 0,4 olmuştu. PCE deflatör Ocak'ta aylık yüzde 0,6 artışla yüzde 0,5'lik beklentiyi aştı. Yıllık bazda ise PCE deflatör yüzde 5,4 yükseldi. Bugün veri anlamında, ABD'de açıklanacak olan dayanıklı mal siparişleri ve askıdaki konut satışları verileri gün içinde birincil veri olarak takip edilebilir.

Piyasa Verileri

Pariteler	Son	Günlük Değ. (%)	Haftalık Değ. (%)	Yılbaşı Değ. (%)
USDTRY	18.8850	0.03	0.10	0.94
EURTRY	19.9115	0.00	-1.25	-0.58
EURUSD	1.0543	-0.02	-1.32	-1.47
GBPUSD	1.1940	-0.11	-0.80	-1.23
USDJPY	136.28	-0.02	1.50	4.04

Sepetler	Son	Günlük Değ. bp	Haftalık Değ. bp	Yılbaşı Değ. bp
½ \$ + ½ €	19.6388	-7.35	-10.00	15.25
Dolar Endeksi	105.2830	2.30	142.10	176.10
REK	56.9900	-	-	223.00

Endeks Vadeliler	Son	Günlük Değ. (%)	Haftalık Değ. (%)	Yılbaşı Değ. (%)
S&P 500 Yakın Vade	3,978.25	0.06	-0.69	3.04
DAX Yakın Vade	15,269.00	-0.09	-1.55	9.16
Dow Jones Yakın Vade	32,821.00	-0.02	-1.03	-1.39

Emtialar	Son	Günlük Değ. (%)	Haftalık Değ. (%)	Yılbaşı Değ. (%)
Ons Altın	1,808.20	-0.17	-1.80	-0.84
Gram Altın	1,097.68	-0.14	-1.72	0.07
WTI	75.89	-0.88	-2.05	-5.76
BRENT	82.19	-0.88	-1.92	-2.53
Bakır	3.99	-1.82	-2.21	5.00

Tahviller	Son	Günlük Değ. bp	Haftalık Değ. bp	Yılbaşı Değ. bp
Türkiye 2 Yıllık	10.6900	4.00	-39.00	72.00
Türkiye 10 Yıllık	10.4900	0.00	-18.00	66.00
ABD 10 Yıllık	3.9410	-0.40	11.90	6.10
ABD 2 Yıllık	4.8360	3.70	20.60	41.20
Almanya 10 Yıllık	2.5230	-1.50	6.10	-4.90
Almanya 2 Yıllık	2.9900	-2.80	8.80	26.30

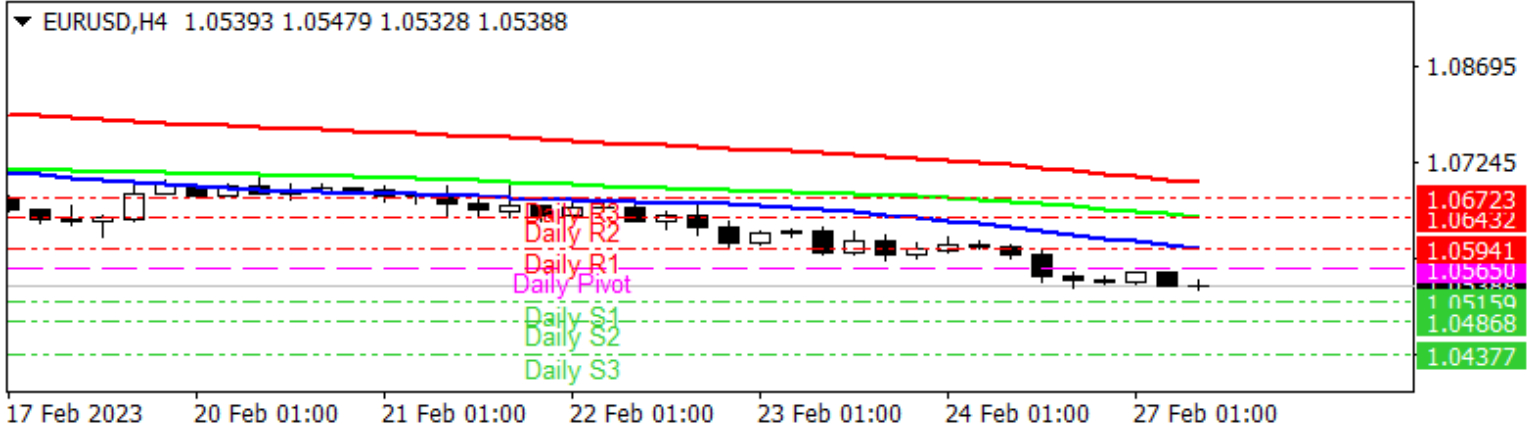
Gelişmekte Olan Ülke Kurları	Son	Günlük Değ. (%)	Haftalık Değ. (%)	Yılbaşı Değ. (%)
USDZAR	18.4221	-0.03	1.80	8.31
USDIDR	15,276.55	0.07	0.70	-1.60
USDTRY	18.8850	0.03	0.10	0.94
USD RUB	75.7150	-0.39	0.28	3.01
USDBRL	5.2112	0.21	0.84	-1.43
USDCNY	6.9663	0.15	1.62	0.99
USDMXN	18.4048	-0.03	0.10	-5.56
USDCZK	22.4380	0.13	1.09	-0.63
USDHUF	361.2840	0.30	0.87	-3.15
USDPLN	4.4766	0.04	0.86	2.20

Bugün Açıklanacak Önemli Veriler					
Saat	Ülke	Önemi	Açıklanacak Veriler	Beklenti	Önceki
12:00	GBP	**	Para Politikası Kurulu (MPC) Üyesi Broadbent'in Konuşması		
16:30	USD	***	Çekirdek Dayanıklı Mal Siparişleri (Aylık) (Oca)	0,10%	-0,20%
16:30	USD	**	Dayanıklı Mal Siparişleri (Aylık) (Oca)	-4,00%	5,60%
18:00	USD	***	Askıdaki Konut Satışları (Aylık) (Oca)	1,00%	2,50%
20:00	EUR	**	AMB'den Lane Konuşma Yapacak		

Euro/Dolar

Almanya ekonomisi 2022'nin son çeyreğinde, enerji krizi ve rekor enflasyonun etkisiyle bir önceki çeyreğe göre %0,4 küçülürken, 2021'nin aynı çeyreğine göre ise %0,9 genişledi. ECB Başkanı. C. Lagarde mart ayındaki toplantıda bankanın faizi 50 puan artırılacağına ilişkin mesajlar verdi. ABD'de ocak ayında kişisel harcamalar beklentilerin üzerinde %1,8 artarken, kişisel gelirler %0,6 artış ile beklentilerin altında kaldı. Veri enflasyonda beklenen gevşemenin henüz gerçekleşmediğine ilişkin sinyaller verirken, Fed yetkilileri enflasyonda düşüş kesinleşene kadar faiz artışlarının devam etmesi gerektiğini vurguladı. Zayıf seyrin sürdüğü paritede 1,0594 – 1,0643 - 1,0672 seviyeleri direnç, 1,0515 - 1,0486 - 1,0437 seviyeleri destek noktalarıdır.

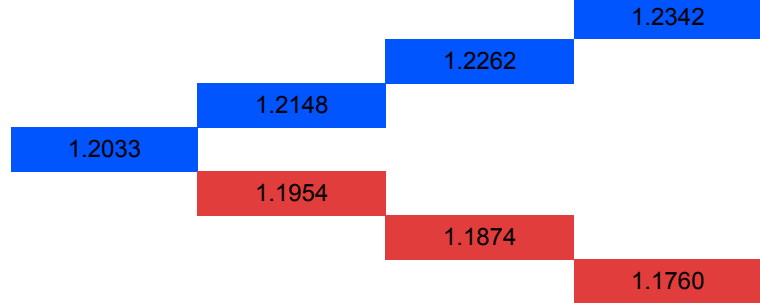
Günlük Pivot Seviyeleri



GBP/USD

Dünya genelinde enflasyon baskısının yeniden güçlenmesi risk iştahını olumsuz etkiliyor. ABD'de geçen hafta cuma günü açıklanan ve Fed'in enflasyon göstergesi olarak dikkate aldığı çekirdek kişisel tüketim harcamaları fiyat endeksi aylık yüzde 0,6 ve yıllık yüzde 4,7 artarak beklentileri aştı. Analistler, söz konusu gelişmelerin doları diğer para birimleri karşısında destekleyerek, dolar endeksini yaklaşık 2 ayın zirvesine taşıdığını, bu durumun emtia fiyatlarını baskıladığını ifade etti. GBP/USD paritesi bu sabah itibarıyla 1,1936 seviyesinde fiyatlanıyor. Paritede teknik açıdan 1,2011 – 1,2083 – 1,2125 seviyeleri direnç, 1,1897 – 1,1856 – 1,1783 noktaları ise destek olarak izlenebilir.

Günlük Pivot Seviyeleri



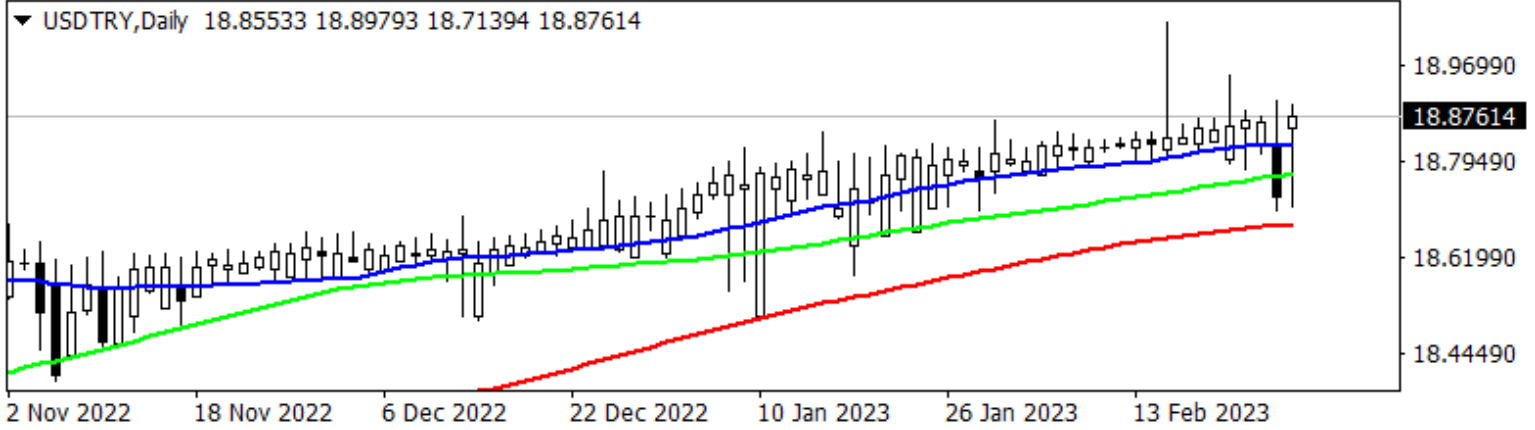
USD/TRY

Geçen hafta genelinde kurda yataya yakın seyirlerin etkili olduğu görüldü. Yurt içerisinde yabancı ziyaretçi sayısı ocakta bir önceki yılın aynı ayına göre %56,51 oranında artış kaydederek pandemi öncesi dönemi aştı. ABD'de ise Fed'in favori enflasyon göstergesi olarak takip ettiği çekirdek kişisel tüketim harcamaları ocak ayında aylık %0,6 ve yıllık %4,7 oranında artış kaydederek beklentileri aştı. Kişisel harcamalar tarafındaki artış ise %1,8 olarak gerçekleşti. ABD'de açıklanan veriler sonrası dolar endeksinde yükseliş eğilimleri görülürken, kur fiyatlamasına etkisi ise olmadı. Bugün yurt içerisinde dış ticaret dengesi ve ekonomik güven endeksi, ABD'de ise dayanıklı mal siparişleri izlenecek. Dolar/TL, bu sabah saat 08:30 itibarıyla 18,86'lı seviyelerde bulunuyor.

Günlük Pivot Seviyeleri

			19.6505
		19.4776	
	19.1640		
18.8503			
	18.6775		
		18.5046	
			18.1910

▼ USDTRY, Daily 18.85533 18.89793 18.71394 18.87614



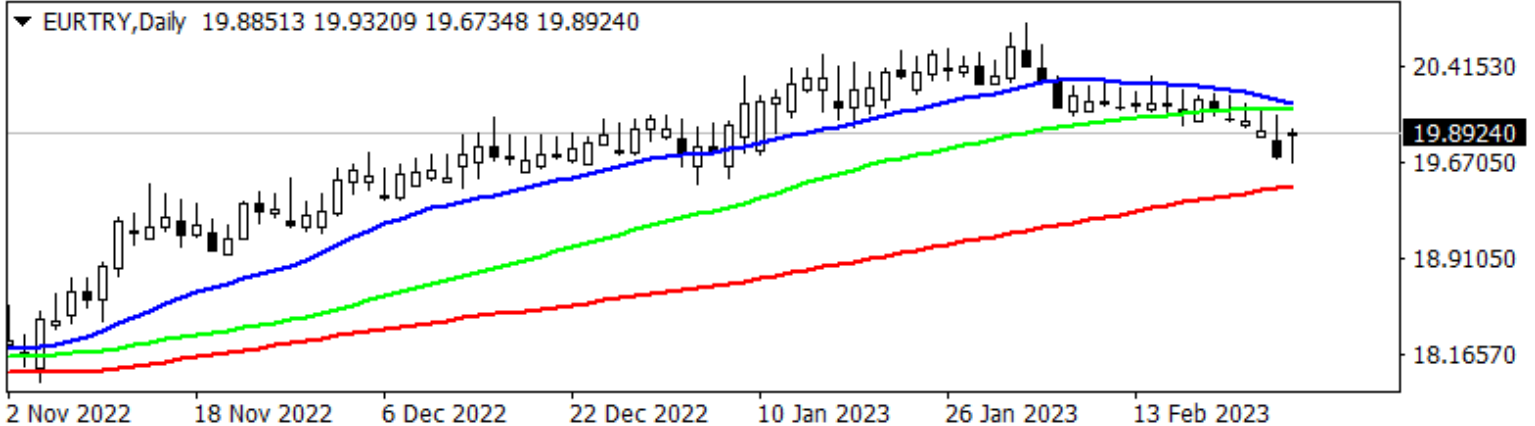
EUR/TRY

Haftanın son işlem günü Avrupa'nın en büyük ekonomisine sahip Alman ekonomisi, 2022'nin son çeyreğinde, enerji krizi ve rekor enflasyonun etkisiyle bir önceki çeyreğe göre %0,4 küçülürken, 2021'nin aynı çeyreğine göre ise %0,9 genişledi. Avrupa Merkez Bankası üyesi ve Bundesbank Başkanı J. Nagel, enflasyonun, özellikle çekirdek enflasyonda büyümenin çok yüksek olmaya devam ettiği ortamda, ECB'nin mart ayından sonra da faizi ciddi şekilde artırmaya ihtiyaç olabileceğine dikkat çekti. Yurt içinde BDDK'nın yeni konut finansman programına ilişkin kararı ön plandaydı. Avrupa cephesinde ve yurt içinde tüketici güven endekslerinin açıklanması beklenirken, içeride ayrıca dış ticaret rakamları takip edilecek. Euro/TL kuru bu sabah 08:30 saatlerinde 19,87'li seviyelerden fiyatlanıyor.

Günlük Pivot Seviyeleri

			21.182
		20.9019	
	20.5322		
20.1625			
	19.9462		
		19.7299	
			19.3602

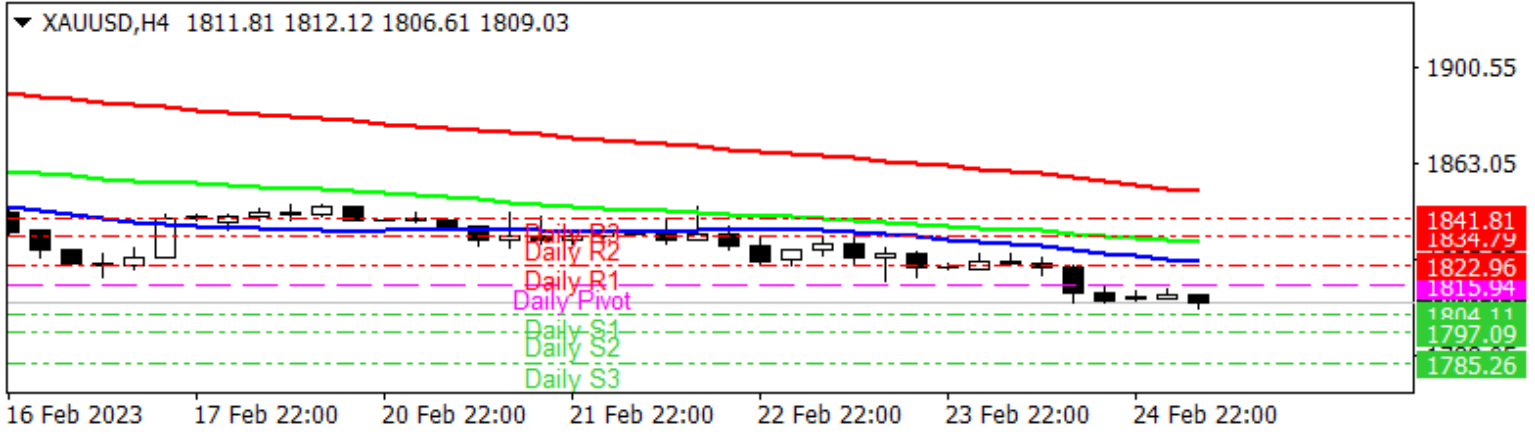
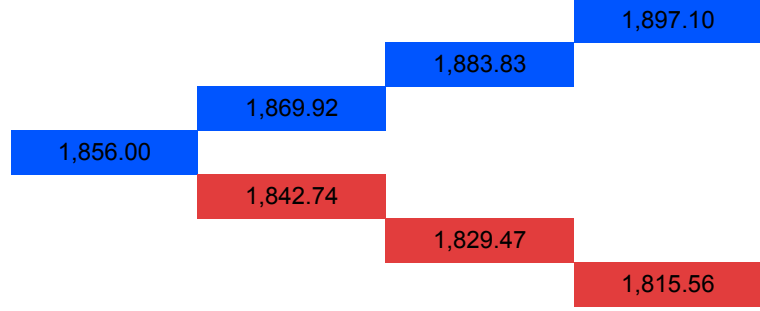
▼ EURTRY, Daily 19.88513 19.93209 19.67348 19.89240



XAU/USD

Küresel piyasalarda risk iştahı zayıf seyrediyor. Son dönemde, açıklanan veriler ve Fed üyelerinin konuşmaları, Fed ile ilgili belirsizliğin yaşanmasına yol açıyor. Fed için 25 baz puanlık faiz artışına kesin gözle bakılırken, 50 baz puanlık ihtimallerde masada duruyor. Bu belirsizlik etkisiyle risk iştahının zayıf seyrettiğini, doların güç kazanmaya devam ettiğini ve emtialarda da aşağı yönlü seyirlere neden olduğu görülüyor. Bugün için ABD'de açıklanacak verilerin, fiyatlamalar üzerinde etkisinin sınırlı kalması beklenebilir. Hafta içerisinde Fed yetkililerinin de konuşmaları olabilir. Onlardan gelecek açıklamalarda piyasaların seyri üzerinde etkili olabilir. Ons altın için 1804 - 1797 - 1785 destek noktaları, 1822 - 1834 - 1841 direnç noktaları olarak takip edilebilir.

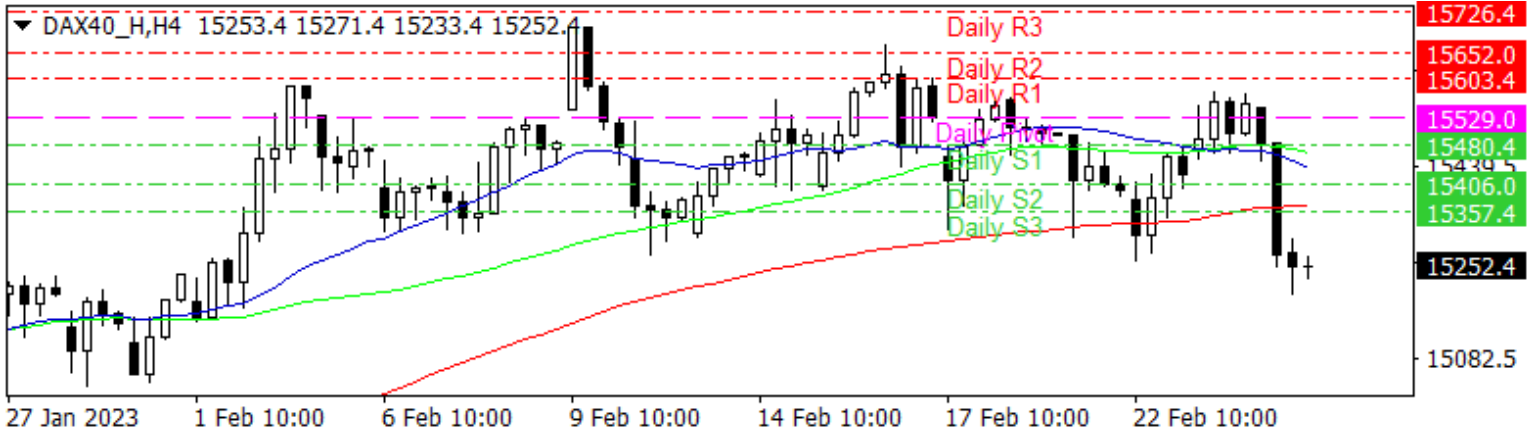
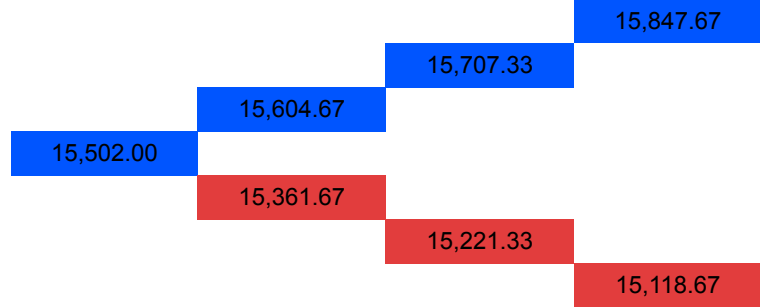
Günlük Pivot Seviyeleri



DAX Yakın Vade

Almanya Başbakanı Olaf Scholz, G-7 ülkelerinin Ukrayna'daki savaşı nedeniyle Rusya'ya ilave yaptırımlar üzerinde anlaşacağını söyledi. Almanya'nın, Ukrayna'daki savaş nedeniyle Rusya'ya karşı uluslararası ittifakı güçlendirmek için çalıştığını belirten Scholz, savaşın yıl dönümünde ülkesinin Ukrayna'ya verdiği "sağlam" desteğini vurguladı. Almanya hisse senedi endeksi DAX, son kapanışın ardından yüzde 1,72 düşüş kaydederken seansı 15,209 seviyesinden sonlandırdı. Bu sabah itibarıyla endeks 15,252 seviyesinde hareket ediyor. Teknik açıdan 15,603 - 15,652 - 15,726 seviyeleri direnç, 15,480 - 15,406 - 15,357 pivot noktaları ise destek olarak takip edilebilir.

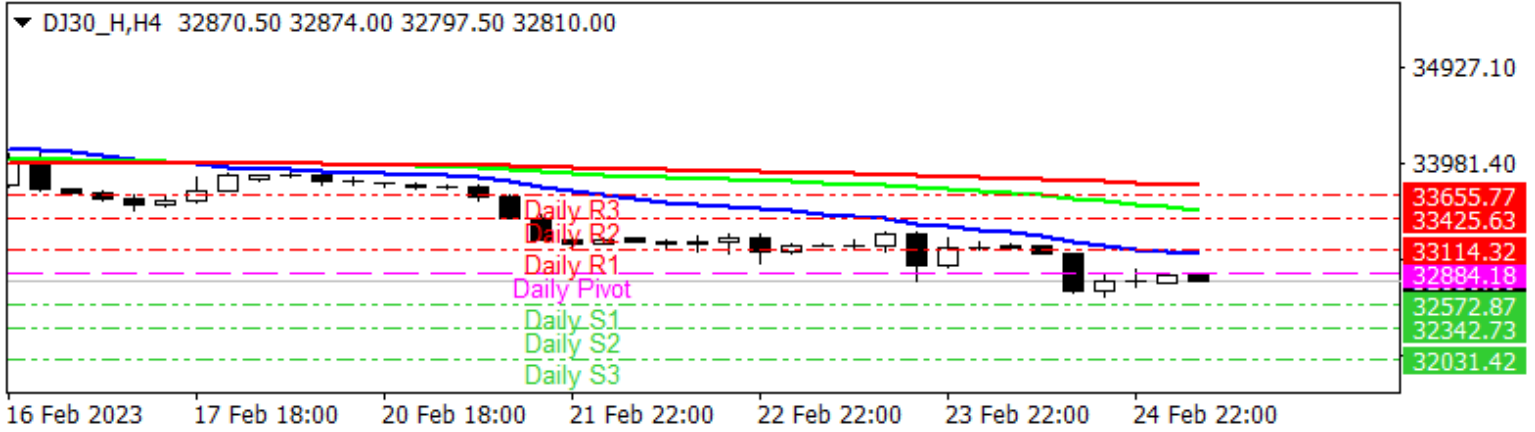
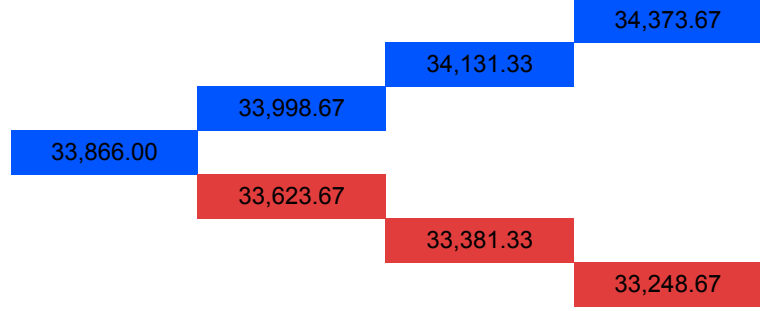
Günlük Pivot Seviyeleri



Dow Jones Yakın Vade

Beklenenden yüksek enflasyon görünümüne işaret eden ABD kişisel tüketim harcamaları verisi sonrası Cuma günü ABD hisse piyasalarında yaşanan sert satışlar yaşandı. Teknoloji, Tüketici Hizmetleri ve Sağlık sektörleri düşüşlerde öne çıkan sektörler oldu. Dow Jones endeksi 1,02%, S&P 500 endeksi 1,05% ve NASDAQ endeksi 1,69% değer kaybetti. Yeni haftanın ilk işlem gününde ABD vadeli kararsız bir açılışa işaret ediyor. Bugün veri anlamında, ABD'de açıklanacak olan dayanıklı mal siparişleri ve askıdaki konut satışları verileri gün içinde birincil veri olarak takip edilebilir. Endeks için 33,114 - 33,425 - 33,655 seviyeleri direnç, 32,572 - 32,342 - 32,031 seviyeleri destek olarak takip edilebilir.

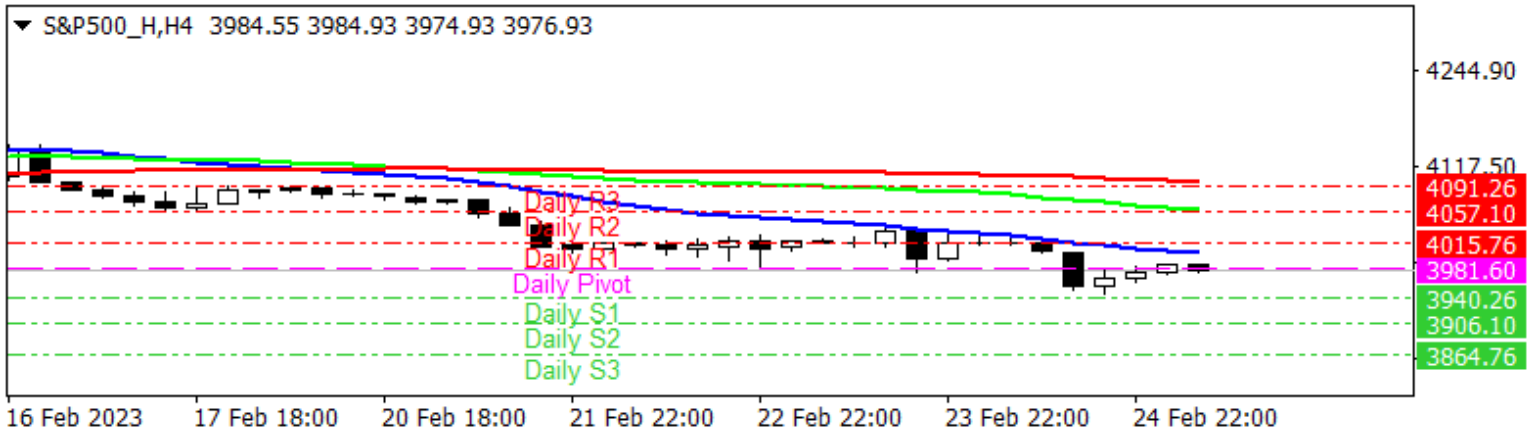
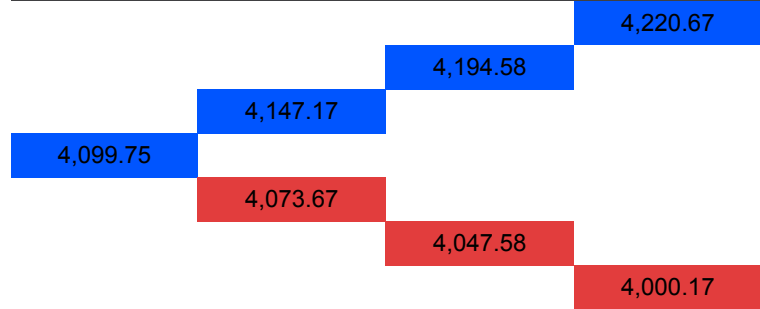
Günlük Pivot Seviyeleri



S&P 500 Yakın Vade

Beklenenden yüksek enflasyon görünümüne işaret eden ABD kişisel tüketim harcamaları verisi sonrası Cuma günü ABD hisse piyasalarında yaşanan sert satışlar yaşandı. Teknoloji, Tüketici Hizmetleri ve Sağlık sektörleri düşüşlerde öne çıkan sektörler oldu. Dow Jones endeksi 1,02%, S&P 500 endeksi 1,05% ve NASDAQ endeksi 1,69% değer kaybetti. Yeni haftanın ilk işlem gününde ABD vadeli kararsız bir açılışa işaret ediyor. Bugün veri anlamında, ABD'de açıklanacak olan dayanıklı mal siparişleri ve askıdaki konut satışları verileri gün içinde birincil veri olarak takip edilebilir. Endeks için 4015 - 4057 - 4091 seviyeleri direnç, 3940 - 3906 - 3864 seviyeleri destek olarak takip edilebilir.

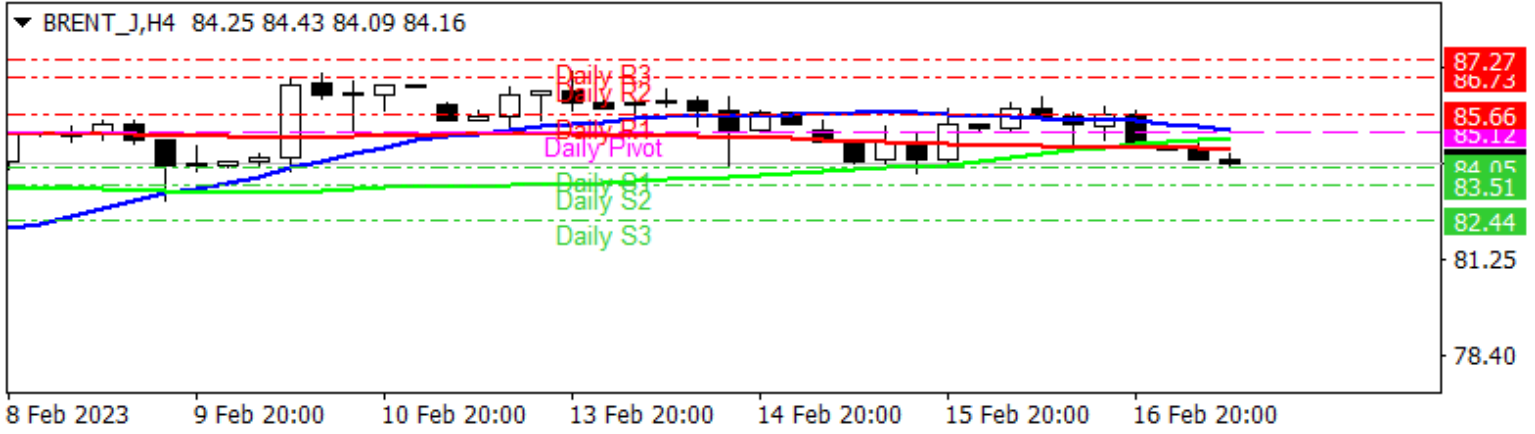
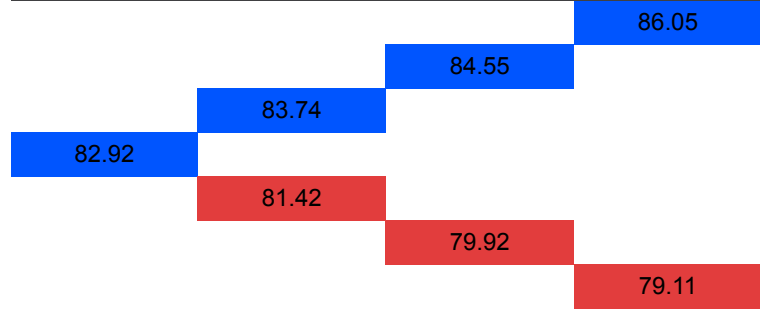
Günlük Pivot Seviyeleri



Brent Petrol

Petrol fiyatları haftaya hafif satıcı başladı. Son günlerde, petrol fiyatlarında net bir yönden bahsetmek zor oluyor. Fed'in faiz artıracığına dair beklentiler ve DOE-API tarafından açıklanan haftalık stoklardaki artış, fiyatların geri çekilmesine neden oluyor. Çin'in açılmasıyla birlikte petrol talebinde artışında görülmesi, fiyatların yukarı yönlü hareketini destekliyor. Bu nedenle fiyatlar dengeleniyor. Bu hafta, Londra'da Uluslararası Enerji haftası başlıyor. Polonya'nın en büyük petrol şirketi Rus boru hattından petrol alımını durdurduğunu bildirdi. Bu hafta DOE-API haftalık petrol stokları, Fed yetkililerinin açıklamaları takip edilebilir. Brent petrol için 85,66 - 86,73 - 87,27 direnç noktaları, 84,05 - 83,51 - 82,44 destek noktaları olarak izlenebilir.

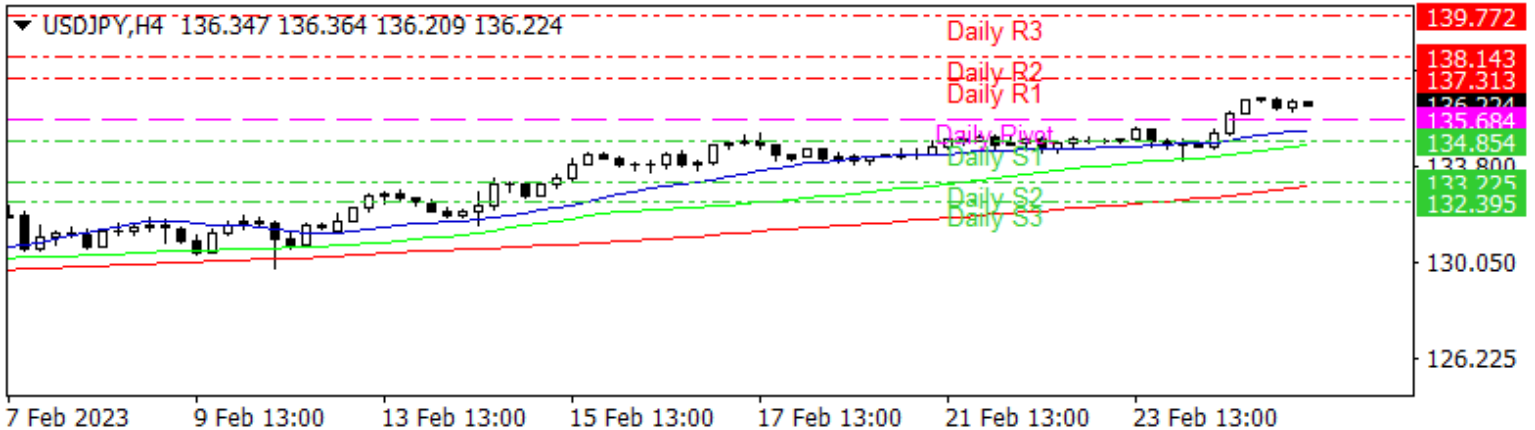
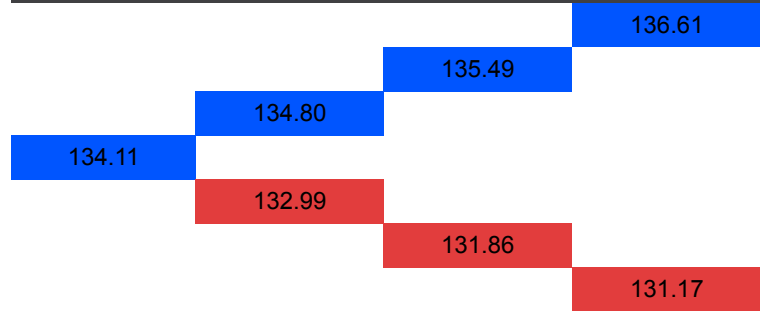
Günlük Pivot Seviyeleri



USD/JPY

Bugün Asya piyasalarında da risk iştahının düşük olduğu gözlenirken, Japonya Merkez Bankası (BoJ) başkanlığına geçecek olan Kazuo Ueda'nın açıklamaları takip edilmeye devam ediliyor. Ueda gevşek para politikasını devam ettirmenin bundan sonrası için de mantıklı olduğunu kaydederek, BoJ'un para politikasını sıkılaştırması için enflasyon trendinin önemli ölçüde yükselmesi gerektiğini ifade etti. Japonya'da bugün açıklanan verilere göre öncü endeks 97,2'ye geriledi. USD/JPY paritesi bu sabah itibariyle 136,25 seviyesinde fiyatlanıyor. Parite için teknik anlamda 137,31 - 138,14 - 139,77 direnç, 134,85 - 133,22 - 132,39 noktaları ise destek olarak takip edilebilir.

Günlük Pivot Seviyeleri



**Gedik Yatırım Menkul Değerler A.Ş. - Yatırım Danışmanlığı Birimi**

Ünvan : Gedik Yatırım Menkul Değerler A.Ş. – Gedik Foreks

Adres : Altayçeşme Mah. Çamlı Sok. Ofis Park Maltepe No:21/4 Kat:10-11-12 Maltepe/İstanbul/Türkiye

Tel : (0216) 453 0120

E-Posta : gedikforex@gedik.com

*** Gedik Yatırım Foreks Bülteni, Genel Yatırım Tavsiyesi Kapsamında Yatırım Danışmanlığı Birimi Tarafından Hazırlanmaktadır.**

YASAL UYARI

"Burada yer alan bilgiler Gedik Yatırım tarafından bilgilendirme amacıyla hazırlanmıştır. Yatırım sinyal, bilgi, yorum ve tavsiyeleri yatırım danışmanlığı kapsamında değildir. Yatırım danışmanlığı hizmeti; aracı kurumlar, portföy yönetim şirketleri, mevduat kabul etmeyen bankalar ile müşteri arasında imzalanacak yatırım danışmanlığı sözleşmesi çerçevesinde sunulmaktadır. Burada yer alan sinyal, yorum ve tavsiyeler, herhangi bir yatırım aracının alım satım önerisi ya da getiri vaadi olarak yorumlanmamalıdır. Bu görüşler mali durumunuz ile risk ve getiri tercihlerinize uygun olmayabilir ve sadece burada yer alan bilgilere ve sinyallere dayanarak yatırım kararı verilmesi beklentilerinize uygun sonuçlar doğurmayabilir. Burada yer alan sinyaller, fiyatlar, veriler ve bilgilerin tam ve doğru olduğu garanti edilemez; içerik, haber verilmeksizin değiştirilebilir. Tüm sinyal ve veriler, Gedik Yatırım tarafından güvenilir olduğuna inanılan kaynaklardan alınmıştır. Bu sinyal ve kaynakların kullanılması nedeni ile ortaya çıkabilecek hatalardan ve zararlardan Gedik Yatırım sorumlu değildir."