

Piyasa Gündemi

ABD

Aralık ayı TÜFE raporu, Fed'in %2 enflasyon hedefine doğru ilerleme olduğunu gösterdi. Çekirdek TÜFE Kasım ayındaki %3,3'ten gerileyerek yıllık bazda %3,2 arttı. ABD'de uzun süredir katı seyir gösteren çekirdek enflasyonun Aralık ayında yavaşlaması, Fed'in yıl boyunca faiz indirimi döngüsünü sürdürebileceği beklentilerini güçlendiriyor. Çarşamba günü Dow %1,65, S&P 500 %1,83 ve Nasdaq Composite %2,45 yükseldi. 10 yıllık ABD Hazine tahvili getirisi de 14 aylık zirveden keskin bir şekilde düşerek yaklaşık %4,65'e geriledi ve bu da piyasadaki risk alma duygusunu daha da körükledi. Piyasa rallisi, büyük bankalardan gelen güçlü kazançlarla daha da desteklendi. JPMorgan'ın hissesi, kar ve gelir beklentilerini aştıktan ve 2025 net faiz geliri tahminini yükselttikten sonra %2 yükseldi. Wells Fargo (%6,6), Goldman Sachs (%6), Citigroup (%6,5) ve Bank of New York Mellon (%8,1) da güçlü performans gösterdi. Bugün Asya seansında pozitif seyir hakim. Japonya tarafında Merkez Bankası yetkililerinin gelecek haftaki politika toplantısında faiz artırımını ihtimalini yüksek gördüklerini işaret eden haberler ardından Yen değer kazandı. ABD endeks vadeli işlemleri, önceki seansta zayıf enflasyon raporu ve sağlam banka kazançları tarafından yönlendirilen güçlü bir piyasa rallisinin ardından Perşembe günü yatay seyretti. Gün içinde ekonomi takvimi bakımından perakende satışlar verisi takip edilecek. Perakende satışların önceki ay açıklanan 0,7%'lik artışa rağmen, Aralık ayındaki artışın önceki aya 0,6% gibi bir seviyede kalması bekleniyor. Çekirdek perakende satışların ise 0,2%'lik artış ardından 0,5% artması bekleniyor.

Euro Bölgesi

Avrupa tarafında, ABD borsalarındaki iyimser hava ile STOXX 50 %1,3, STOXX 600 %1,4 güçlü şekilde yükseldi. ABD'nin son TÜFE raporu ekonomi ile ilgili endişeleri sönmüleyerek yatırımcılara Fed'in bu yıl en az bir kez faiz oranlarını düşüreceğine dair güvence verdi. ABD'deki manşet enflasyon geçen ay beklendiği gibi %2,9'a yükseldi ancak çekirdek oran şaşırtıcı şekilde yavaşladı. Öte yandan, İngiltere'deki enflasyon Aralık ayında beklenmedik şekilde %2,5'e düştü. Enflasyon okumalarının ardından tahvil getirileri düştü. Kurumsal cephede, çoğu hisse senedi pozitif taraftaydı. Bayer ve Sanofi sırasıyla %6 ve %3 yükselerek, ABD'de Eli Lilly'nin karamsar rehberliğinin tetiklediği hafta başındaki düşüşlerinden toparlandılar. Ayrıca, SAP, Adyen ve Prosus büyük ekonomilerdeki teknoloji için olumlu seansı takip ederek %4,5 ile %3,7 arasında yükseliş yaşadı.

Türkiye

ABD'de açıklanan ve piyasa iyimserliğini artıran enflasyon raporu sonrası dolar endeksinde ve ABD tahvil faizlerindeki düşüşlerin desteği ile gelişmekte olan ülke para birimleri ise dolar karşısında ağırlıklı değer kazandı. Kur tarafında etkisi ise çok sınırlı kaldı. Bugün yurt içinde veri takvimi zayıf olmakla birlikte TCMB haftalık para ve banka istatistiklerini yayınlayacak.

Bugün Açıklanacak Önemli Veriler

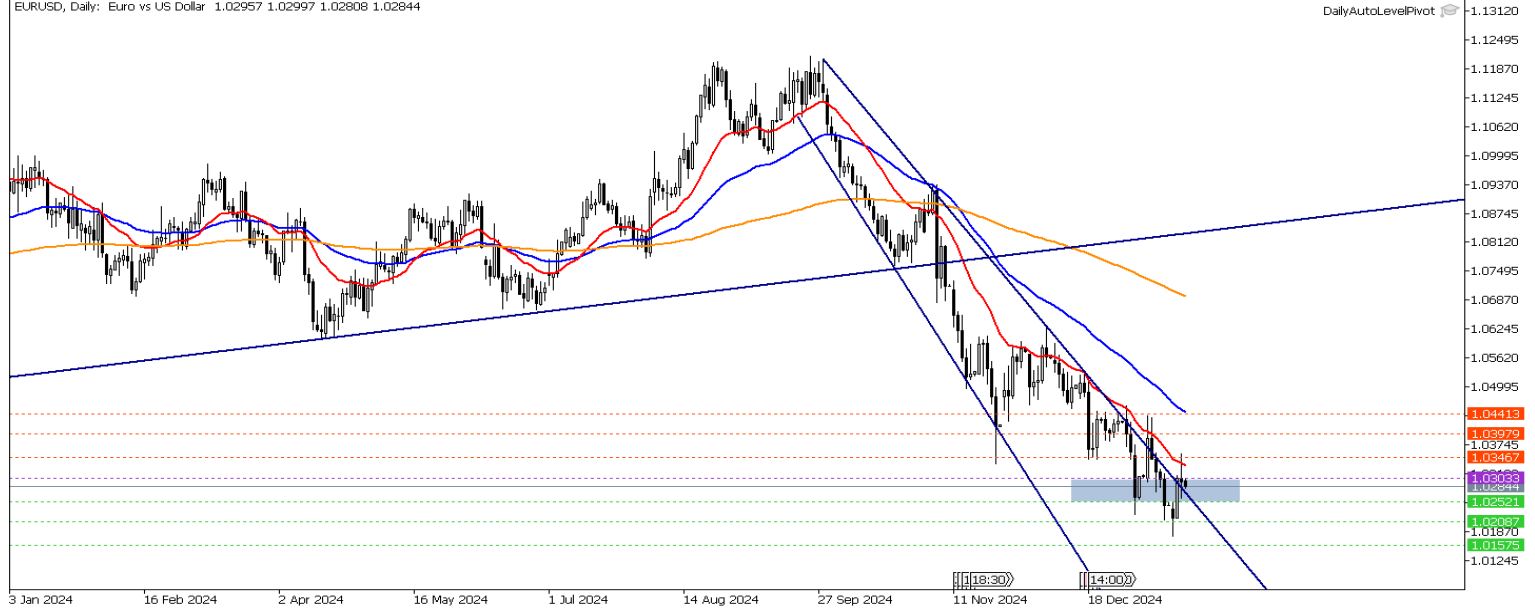
Saat	Ülke	Açıklanacak Veriler	Beklenti	Önceki
10:00	GBP	GSYİH (Aylık) (Kas)	0,20%	-0,10%
10:00	GBP	Gayri Safi Yurtiçi Hasıla (GSYİH) (Yıllık) (Kas)	1,30%	1,30%
14:00	TRY	Para ve Banka İstatistikleri		
14:30	TRY	Menkul Kıymet İstatistikleri		
16:30	USD	Çekirdek Perakende Satışlar (Aylık) (Ara)	0,50%	0,20%
16:30	USD	Perakende Satışlar (Aylık) (Ara)	0,60%	0,70%
16:30	USD	İşsizlik Haklarından Yararlanma Başvuruları	210K	201K
16:30	USD	Philadelphia Fed İmalat Endeksi	-8	-16,4
18:30	USD	ABD Enerji Bilgi Dairesi Doğal Gaz Stokları	-260B	-40B
19:00	USD	New York Fed Başkanı Williams'ın Konuşması		

EUR/USD

EURUSD paritesi teknik olarak 1,0252 – 1,0303 bölgesini takip ediyoruz. Yükseliş beklentisi için bölge üzerinde kalıcılık görmek gerekebilir. Bölge üzerindeki hareketlerin devamında 1,0334 direncinin aşılması ile 1,0367 – 1,0427 seviyeleri direnç konumuna gelebilir. Gün içi teknik seviyeler olarak;

Destekler: 1,0252 – 1,0208 – 1,0157

Dirençler: 1,0303 – 1,0346 – 1,0397

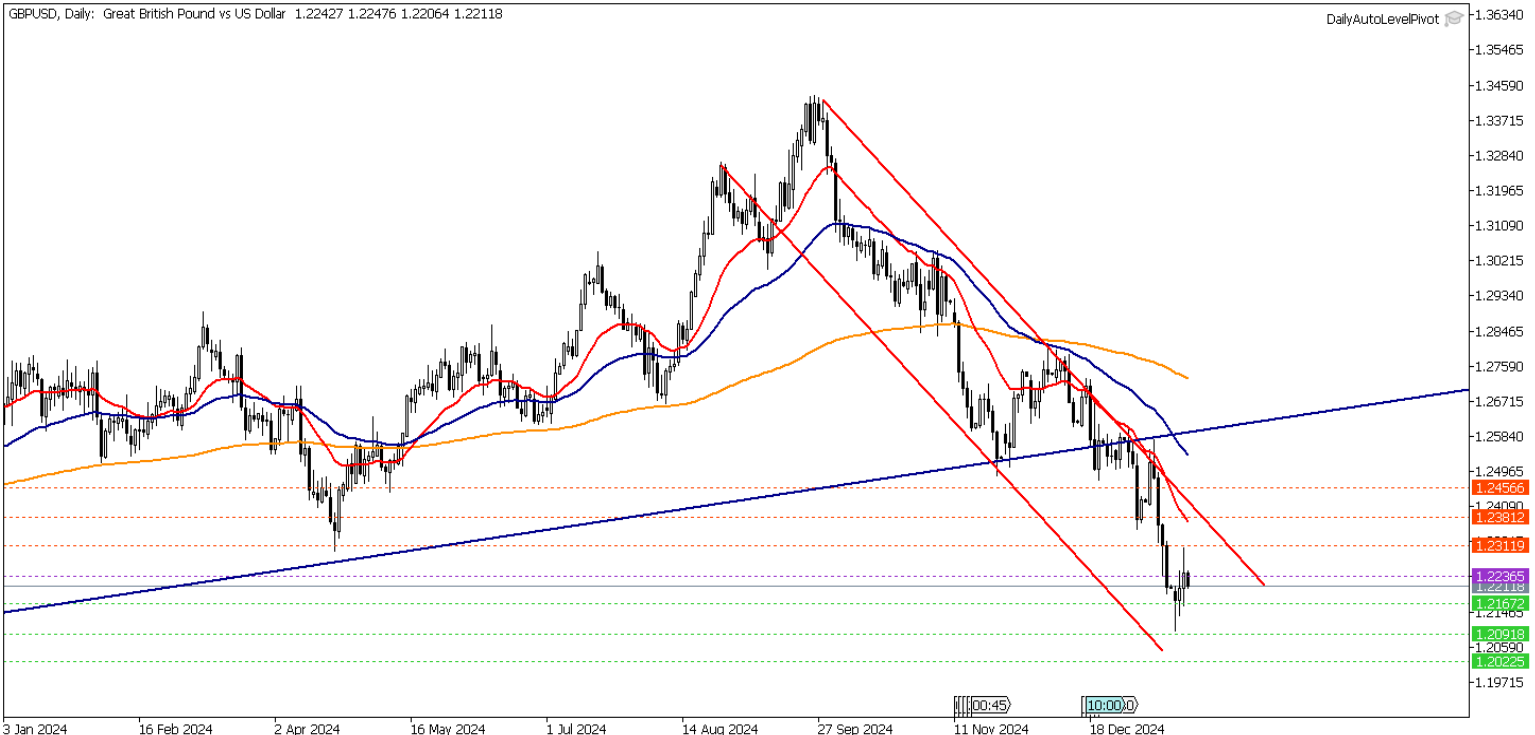


GBP/USD

GBPUSD paritesinde teknik olarak, yukarı yönlü görünüm için 1,2236 – 1,2311 bölgesi üzerinde fiyatlamalar görmek gerekebilir. Olası düşüşlerde 1,2167 desteğinin kırılması ile 1,2091 – 1,2022 seviyeleri destek olarak takip edilebilir. Gün içi teknik seviyeler olarak;

Destekler: 1,2167 – 1,2091 – 1,2022

Dirençler: 1,2236 – 1,2311 – 1,2381



XAU/USD

Altında teknik olarak 20 – 50 EMA indikatörlerinden destekle 2678 – 2687 bölgesini takip ediyoruz. 2687 seviyesi destek olarak çalıştığı sürece 2705 – 2714 seviyeleri direnç olarak takip edilebilir. Gün içi teknik seviyeler olarak;

Destekler: 2687 – 2678 - 2660

Dirençler: 2705 – 2714 - 2732

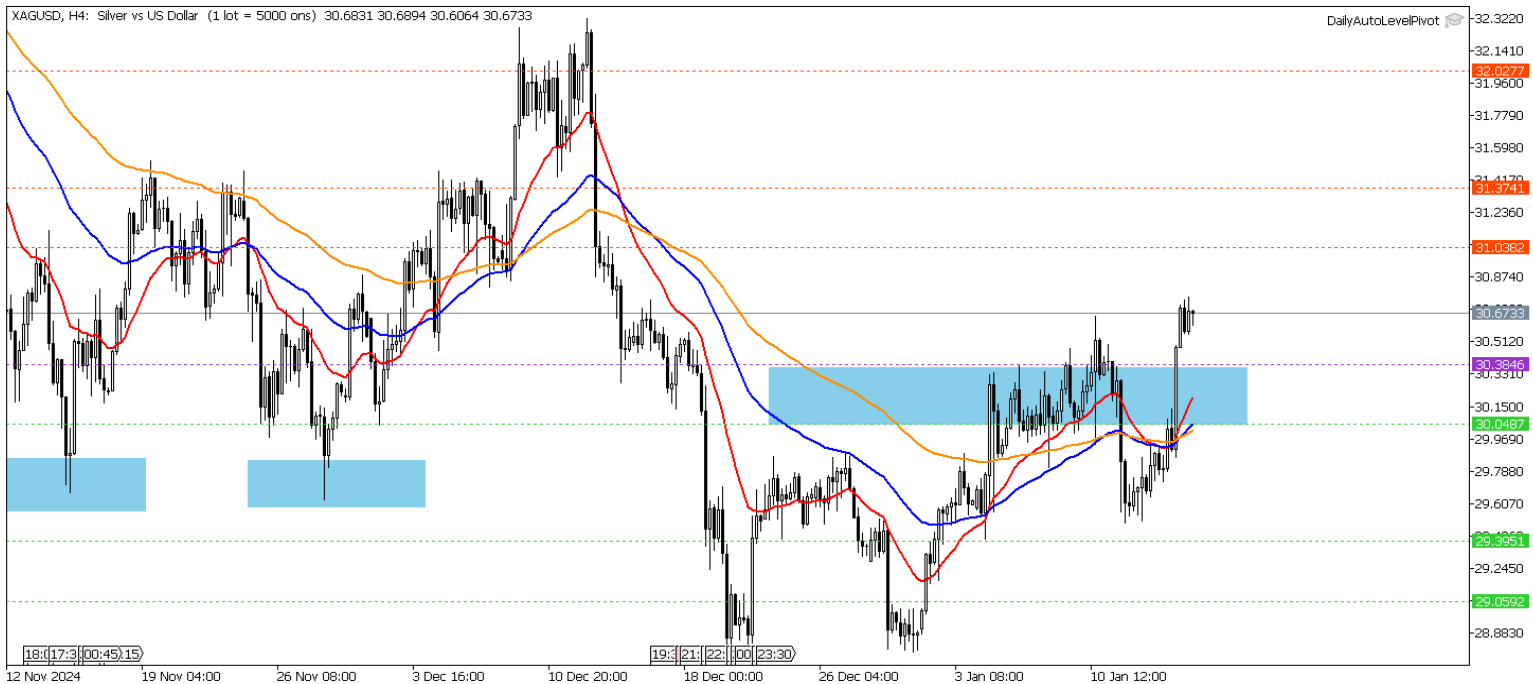


XAG/USD

Gümüşte teknik olarak 30,04 – 30,38 bölgesini takip ediyoruz. Toparlanmaların devamında 31,03 direncinin aşılması ile 31,37 – 32,02 seviyelerine doğru yükselişlerin devam etmesi beklenebilir. Olası geri çekilmelerde 30,38 desteğinin kırılması ile 30,04 – 29,39 seviyelerine doğru düşüşler takip edilebilir. Gün içi teknik seviyeler;

Destekler: 30,38 – 30,04 – 29,39

Dirençler: 31,03 – 31,37 – 32,02

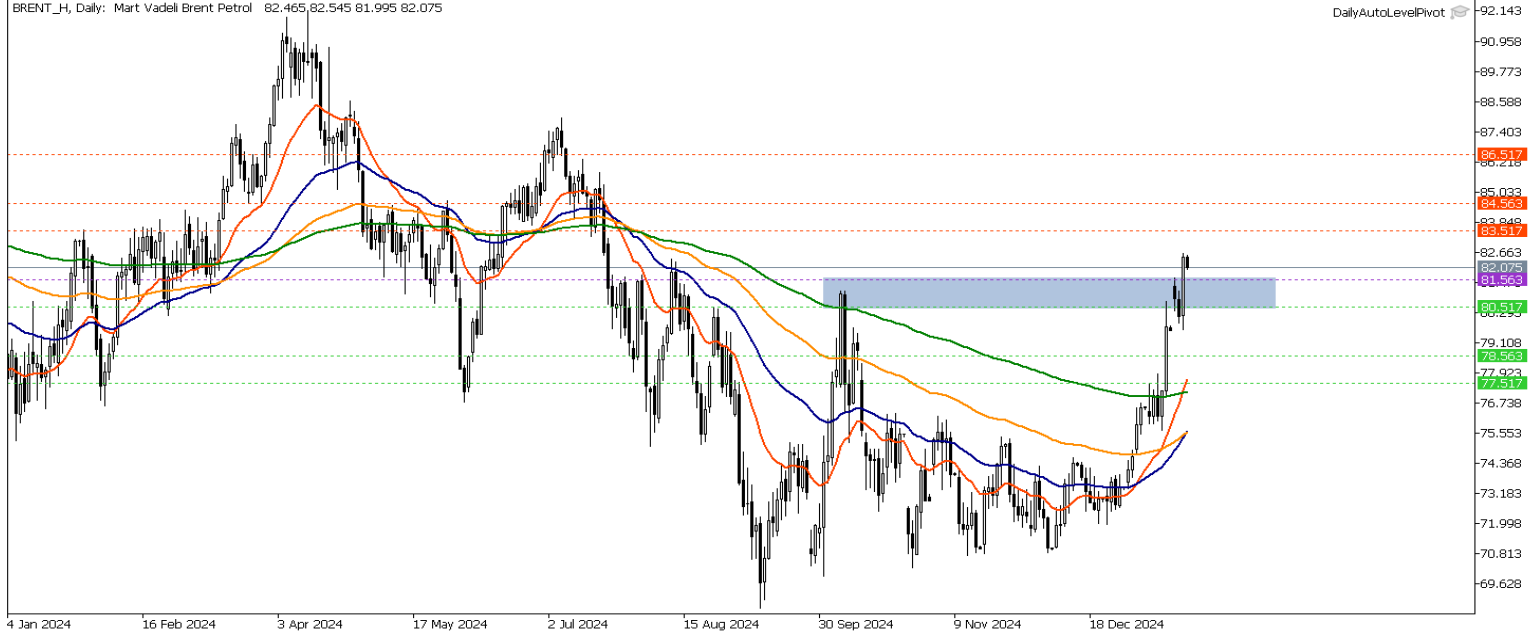


Brent Petrol

Petrol vadeli işlemlerinde teknik olarak 81,56 seviyesi destek olarak çalıştırmaya devam etmesi koşuluyla yukarı yönlü görünümünü sürdürmesi beklenebilir. Olası düzeltmelerde 81,56 seviyesi altındaki hareketlerde 80,51 – 78,56 seviyeleri destek olarak takip edilebilir. Gün içi teknik seviyeler olarak ;

Destekler: 81,56 – 80,51 – 78,56

Dirençler: 83,51 – 84,56 – 86,51

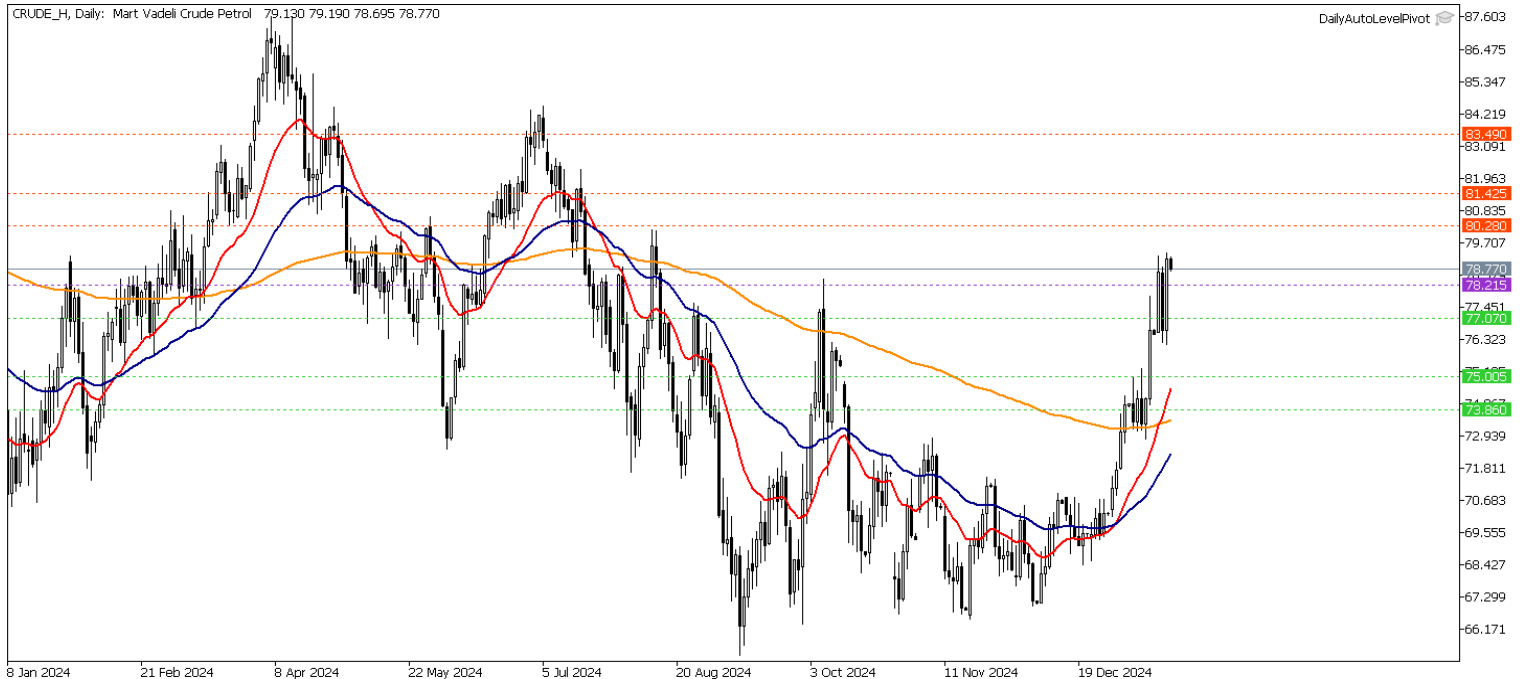


Crude Petrol

Ham petrolde kısa vadede yükselişin devamı için 78,21 seviyesi üzerinde kalıcı fiyatlamaların devam etmesi gerekebilir. 80,28 seviyesi etrafındaki olası baskılanmada 78,21 – 77,07 seviyeleri destek olarak takip edilebilir. Gün içi teknik seviyeler olarak ;

Destekler: 78,21 – 77,07 – 75,00

Dirençler: 80,28 – 81,42 – 83,49



Nasdaq Yakın Vade

Nasdaq endeksi vadeli kontratında teknik olarak 20 – 50 EMA indikatörlerinin desteklediği 21253 seviyesi üzerindeki kalıcılıkla 21598 – 21797 seviyelerine doğru toparlanmalar görülebilir. Olası yükselişlerde 21598 direnci altındaki baskılanmada 21253 – 21055 seviyeleri destek olarak takip edilebilir. Gün içi teknik seviyeler olarak;

Destekler: 21253 – 21055 - 20710

Dirençler: 21598 – 21797 - 22142

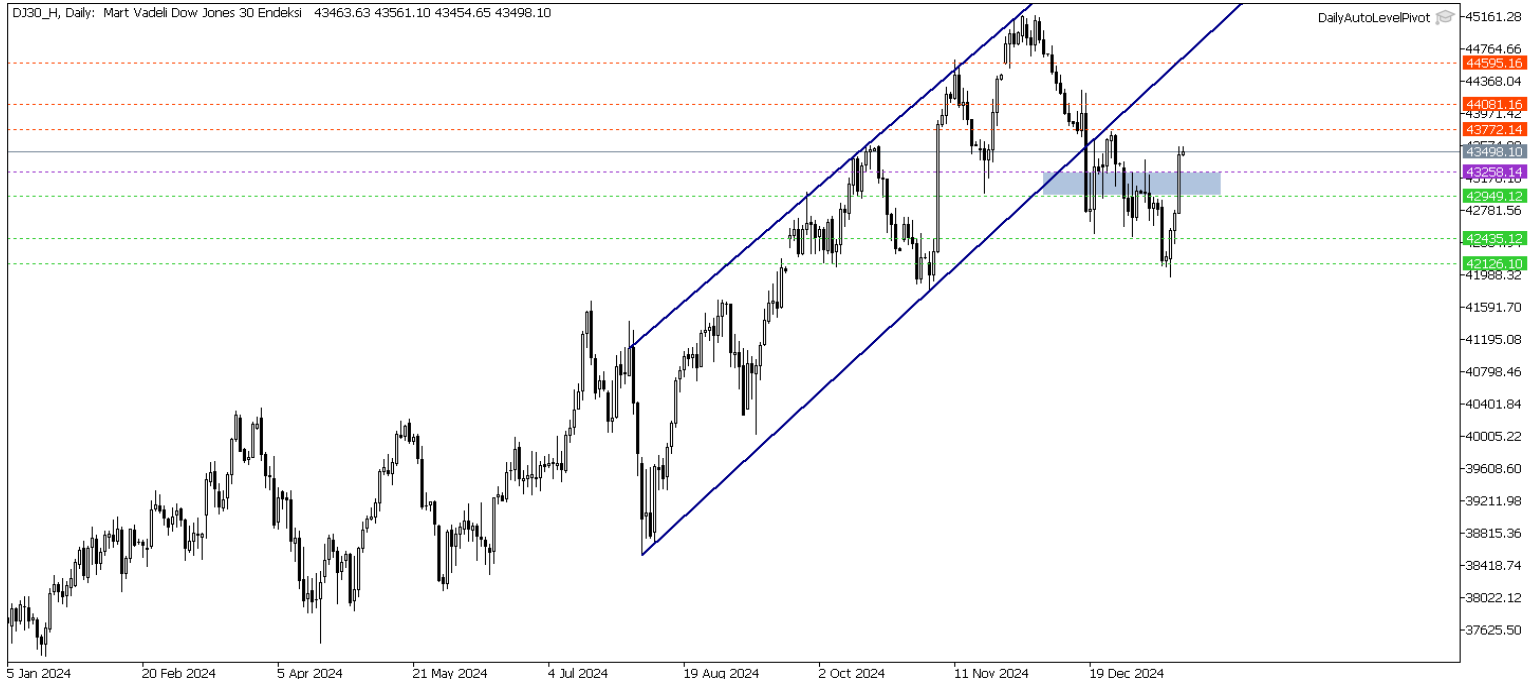


Dow Jones Yakın Vade

DJ endeksi için kısa vadede teknik olarak 43258 seviyesi üzerindeki kalıcılıkla toparlanmaların devam etmesi beklenebilir. Yükselişin devamında 43772 – 44081 seviyeleri direnç olarak takip edilebilir. Olası düşüşlerde 43258 desteğinin kırılması ile 42949 – 42435 seviyeleri destek olarak takip edilebilir. Gün içi teknik seviyeler olarak;

Destekler: 43258 – 42949 - 42435

Dirençler: 43772 – 44081 - 44595



**Gedik Yatırım Menkul Değerler A.Ş. - Gedik Forex Birimi**

E-Posta : forex@gedik.com

Adres : Altayçeşme Mahallesi Çamlı Sokak Pasco Plaza No :21 İç Kapı No :45 Kat: 10-11,12, 34843 Maltepe/İstanbul

Tel : (0216) 453 01 20

Forex Satış Birimi

Mehmet Karakavuk	Müdür	(Dahili - 1921)	mehmet.karakavuk@gedik.com
Kaan Can	Yatırım Uzmanı	(Dahili - 1266)	kaan.can@gedik.com
Şahin Gülçen	Yatırım Uzmanı	(Dahili - 1320)	sahin.gulcen@gedik.com
Zeliha Avşar	Yatırım Uzmanı	(Dahili - 1411)	zeliha.avsar@gedik.com

Gedik Yatırım Menkul Değerler A.Ş. - Yatırım Danışmanlığı Birimi

E-Posta : gyd@gedik.com

Adres : Altayçeşme Mahallesi Çamlı Sokak Pasco Plaza No :21 İç Kapı No :45 Kat: 10-11,12, 34843 Maltepe/İstanbul

Tel : (0216) 453 00 53

Yatırım Danışmanlığı Birimi

Mesut KURT	Müdür	mesut.kurt@gedik.com
Eda KARADAĞ	Müdür Yardımcısı	eda.karadag@gedik.com
Onurcan BAL	Müdür Yardımcısı	onurcan.bal@gedik.com
Betül GEDİK	Yönetmen	betul.gedik@gedik.com
Ceren TABAN	Yönetmen	ceren.taban@gedik.com
Yılmaz ALTUN	Yatırım Danışmanı	yilmaz.altun@gedik.com
Elif KAYA	Uzman	elif.kaya@gedik.com

YASAL UYARI

Burada yer alan bilgiler Gedik Yatırım tarafından bilgilendirme amacıyla hazırlanmıştır. Yatırım sinyal, bilgi, yorum ve tavsiyeleri yatırım danışmanlığı kapsamında değildir. Yatırım danışmanlığı hizmeti; aracı kurumlar, portföy yönetim şirketleri, mevduat kabul etmeyen bankalar ile müşteri arasında imzalanacak yatırım danışmanlığı sözleşmesi çerçevesinde sunulmaktadır. Burada yer alan sinyal, yorum ve tavsiyeler, herhangi bir yatırım aracının alım satım önerisi ya da getiri vaadi olarak yorumlanmamalıdır. Bu görüşler mali durumunuz ile risk ve getiri tercihlerinize uygun olmayabilir ve sadece burada yer alan bilgilere ve sinyallere dayanarak yatırım kararı verilmesi beklentilerinize uygun sonuçlar doğurmayabilir. Burada yer alan sinyaller, fiyatlar, veriler ve bilgilerin tam ve doğru olduğu garanti edilemez; çenik, haber verilmeksizin değiştirilebilir. Tüm sinyal ve veriler, Gedik Yatırım tarafından güvenilir olduğuna inanılan kaynaklardan alınmıştır. Bu sinyal ve kaynakların kullanılması nedeni ile ortaya çıkabilecek hatalardan ve zararlardan Gedik Yatırım sorumlu değildir.