

ISIN	Para Birimi	İfta Tarihi	Dolaşımdaki Tutar Nominal (x1000)	Basit Getiri	Bileşik Getiri	Temiz Fiyat	Kirli / Takas Fiyatı	İşlem Hacmi (x1000)	Vadeye Kalan Gün Sayısı	Vade (Yıl)	Yıllık Kupon Sıklığı	Kupon Oranı (Yıllık)	Kupon Oranı	Kupon Ödem. Kalan Gün Sayısı	Getiri Türü	Menkul Kıymet Türü
TRD091024T17	TL	09/10/2024	10,153	-	-	2580.000	2577.000	27	140	0.4	2	3.0%	1.5%	140	Sabit	Altına Dayalı Kira Sert.
TRT090425T16	TL	09/04/2025	32,651,700	46.90%	48.09%	70.798	70.798	60,500	321	0.9	-	-	0.0%	321	İskontolu	Devlet Tahvili
TRT161024T10	TL	16/10/2024	6,254,304	46.00%	-	84.370	84.370	2,000	147	0.4	-	-	0.0%	147	İskontolu	Devlet Tahvili
TRT020529T18	TL	02/05/2029	17,724,143	3.07%	-	97.300	98.882	5,000	1805	4.9	2	5.0%	2.5%	167	TÜFE'ye endeksli	Devlet Tahvili
TRT180625T13	TL	18/06/2025	24,986,504	6.19%	-	95.200	448.081	35,000	391	1.1	2	3.0%	1.5%	27	TÜFE'ye endeksli	Devlet Tahvili
TRT051033T12	TL	05/10/2033	197,365,937	25.88%	27.61%	101.000	103.463	2,285,000	3422	9.4	2	59.3%	26.2%	146	Sabit	Devlet Tahvili
TRT130733T17	TL	13/07/2033	67,614,566	25.49%	27.08%	73.050	79.067	406,500	3338	9.1	2	38.8%	17.8%	62	Sabit	Devlet Tahvili
TRD170129T13	TL	17/01/2029	5,856,100	27.83%	29.77%	101.950	111.405	45,150	1700	4.7	2	65.6%	28.7%	62	Sabit	Kamu Kira Sert.
TRT081128T15	TL	08/11/2028	113,986,196	29.67%	31.97%	103.324	103.868	3,267,000	1630	4.5	2	71.8%	31.1%	174	Sabit	Devlet Tahvili
TRT190728T18	TL	19/07/2028	127,016,157	27.78%	-	74.900	80.603	357,500	1518	4.2	2	37.6%	17.3%	62	Sabit	Devlet Tahvili
TRT080328T15	TL	08/03/2028	23,552,877	28.87%	30.95%	63.300	65.719	10,000	1385	3.8	2	26.3%	12.4%	111	Sabit	Devlet Tahvili
TRT150927T11	TL	15/09/2027	95,883,006	30.08%	-	60.000	61.779	500	1211	3.3	2	21.6%	10.3%	119	Sabit	Devlet Tahvili
TRT110827T16	TL	11/08/2027	63,553,486	29.50%	-	62.000	64.856	96,500	1175	3.2	2	22.1%	10.5%	83	Sabit	Devlet Tahvili
TRT090627T12	TL	09/06/2027	56,650,203	31.01%	33.41%	79.500	88.435	57,500	1113	3.0	2	44.5%	20.2%	21	Sabit	Devlet Tahvili
TRD060526T15	TL	06/05/2026	4,357,200	37.55%	41.08%	104.250	105.935	44,000	713	2.0	2	98.5%	40.9%	167	Sabit	Kamu Kira Sert.
TRD150426T49	TL	15/04/2026	5,683,850	37.71%	-	103.250	107.140	8,000	693	1.9	2	97.3%	40.5%	147	Sabit	Kamu Kira Sert.
TRT180226T16	TL	18/02/2026	74,756,028	38.16%	41.81%	98.210	107.653	364,000	636	1.7	2	87.7%	37.0%	90	Sabit	Devlet Tahvili
TRT011025T16	TL	01/10/2025	126,408,472	39.07%	42.95%	73.800	75.565	223,000	496	1.4	2	26.8%	12.6%	132	Sabit	Devlet Tahvili
TRT120325T12	TL	12/03/2025	18,868,455	40.39%	-	79.300	80.838	45,000	294	0.8	2	16.6%	8.0%	112	Sabit	Devlet Tahvili
TRT041224T12	TL	04/12/2024	8,208,975	42.89%	47.49%	85.250	89.568	26,500	195	0.5	2	19.5%	9.3%	13	Sabit	Devlet Tahvili
TRT240724T15	TL	24/07/2024	19,468,795	40.86%	48.44%	94.750	97.717	1,000	62	0.2	2	18.8%	9.0%	62	Sabit	Devlet Tahvili
TRT130928T12	TL	13/09/2028	68,431,807	-	-	89.850	95.815	16,000	1575	4.3	2	-	-	119	Geçmiş İhalelere Endeksli	Devlet Tahvili
TRT010328T12	TL	01/03/2028	51,444,415	-	-	99.950	111.349	261,500	1378	3.8	4	-	-	13	TLREF e Endeksli	Devlet Tahvili
TRT131027T10	TL	13/10/2027	49,773,686	-	-	96.780	102.011	6,500,000	1238	3.4	4	-	-	55	TLREF e Endeksli	Devlet Tahvili
TRT160627T13	TL	16/06/2027	69,735,719	-	-	100.800	110.232	555,000	1119	3.1	4	-	-	27	TLREF e Endeksli	Devlet Tahvili
TRT190826T19	TL	19/08/2026	25,931,716	-	-	101.100	101.229	65,000	818	2.2	4	-	-	818	TLREF e Endeksli	Devlet Tahvili
TRT200526T19	TL	20/05/2026	18,357,647	-	-	100.650	100.779	21,000	727	2.0	4	-	-	727	TLREF e Endeksli	Devlet Tahvili
TRT140126T37	TL	14/01/2026	15,585,127	-	-	101.100	106.331	550,000	601	1.6	4	-	-	55	TLREF e Endeksli	Devlet Tahvili
Toplam İşlem Hacmi:								15,308,177								

İç Borç Ödemeleri / Alıcılara Göre Dağılımı (Milyon TL)

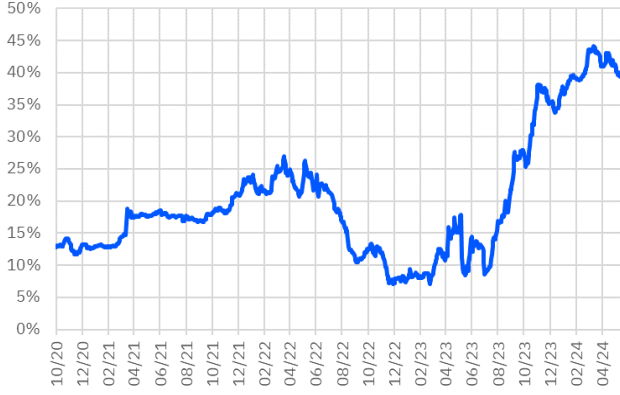
	Piyasa	Kamu	Toplam Ödeme
01/05/2024	137	0	137
08/05/2024	41,687	23,400	65,086
15/05/2024	17,533	769	18,301
22/05/2024	10,651	911	11,562
24/05/2024	51,006	0	51,006
TOPLAM	121,014	25,080	146,093

Hazine Finansman Programı (Mayıs)

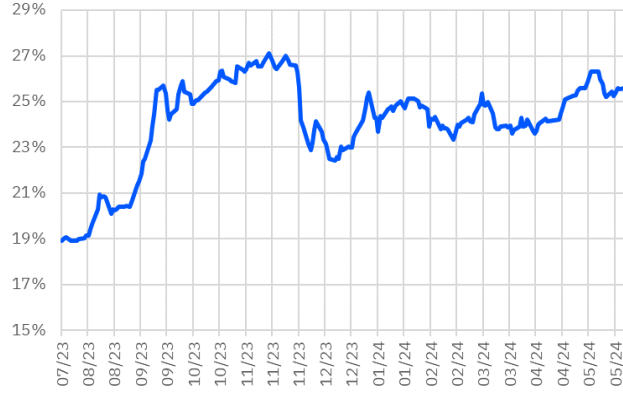
(Milyar TL)	
Ödemeler	168.2
İç Borç Servisi	146.1
Anapara	58.3
Faiz	87.8
Dış Borç Servisi	22.1
Anapara	5.7
Faiz	16.4
Finansman	168.2
Borçlanma Dışı Kaynaklar	-42.1
Borçlanma	210.4
Dış Borçlanma	0.0
İç Borçlanma	210.4
Net Borçlanma	152.1
İç borç Çevirme Rasyosu (%)	144.0

İhale Tarihi	İtfa Tarihi	Senet Türü	Ticker	Vadesi	Kupon Sıklığı	Teklif (Milyon TL)	Borçlanma (Milyon TL)			Borçlanma / Teklif	Bileşik Faiz
							İhale	ROT	Toplam		
06/05/2024	09/04/2025	Hazine Bonosu	TRT090425T16	11 Ay	-	5,730	1,693	3,200	4,893	29.5%	50.52%
06/05/2024	18/02/2026	Sabit Kuponlu Devlet Tahvili	TRT180226T16	2 Yıl	2	39,239	15,505	16,030	31,535	39.5%	45.09%
07/05/2024	06/05/2026	Kira Sertifikası	TRD060526T15	2 Yıl	2	-	-	-	4,357	-	-
07/05/2024	02/05/2029	TÜFE'ye Endekli Devlet Tahvili	TRT020529T18	5 Yıl	2	14,736	5,888	9,000	14,888	40.0%	3.24%
07/05/2024	05/10/2033	Sabit Kuponlu Devlet Tahvili	TRT051033T12	9 Yıl	2	61,760	25,098	15,000	40,098	40.6%	28.77%
20/05/2024	17/05/2028	TLREF'e Endekli Devlet Tahvili	TRT170528T12	4 Yıl	4	22,742	11,155	12,500	23,655	49.1%	60.55%
21/05/2024	08/11/2028	Sabit Kuponlu Devlet Tahvili	TRT081128T15	4 Yıl	2	51,203	18,911	17,520	36,431	36.9%	31.97%
21/05/2024	16/04/2031	Değişken Faizli Devlet Tahvili	TRT160431T19	7 Yıl	2	6,698	3,879	6,000	9,879	57.9%	51.68%
23/05/2024	22/05/2026	Avro Cinsi Devlet Tahvili	TRT220526F13	2 Yıl	2	-	-	-	-	-	-
23/05/2024	22/05/2026	Avro Cinsi Kira Sertifikası	TRD220526F11	2 Yıl	2	-	-	-	-	-	-

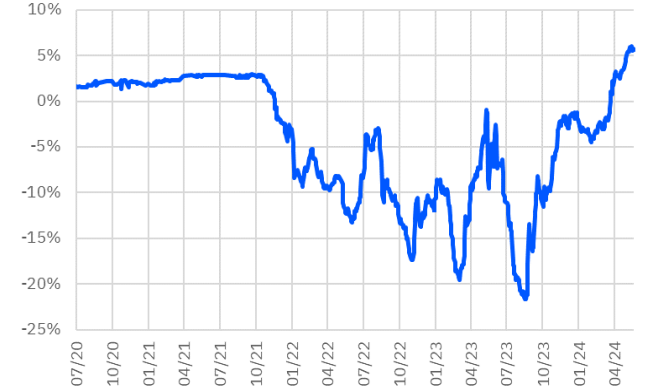
TRT011025T16 Faiz Getirisi (2Y Sabit Kuponlu)



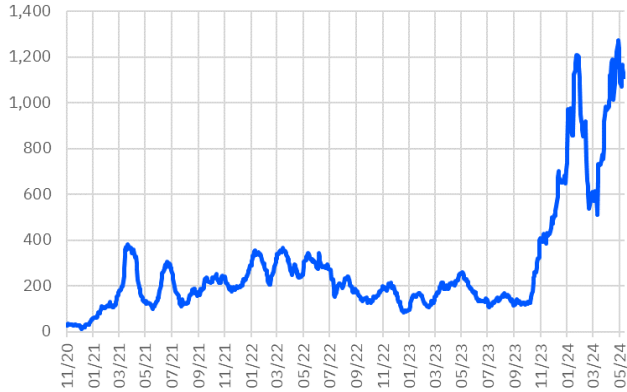
TRT130733T17 Faiz Getirisi (10Y Sabit Kuponlu)



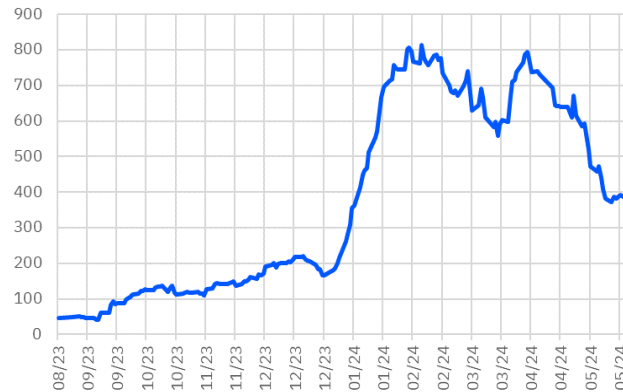
TRT180625T13 Faiz Getirisi (TÜFE'ye Endeksli)



TRT011025T16 Aylık Ort. İşlem Hacmi - mln



TRT130733T17 Aylık Ort. İşlem Hacmi - mln



TRT180625T13 Aylık Ort. İşlem Hacmi - mln



*Kesin Alım-Satım Pazarı'nda, nominal tutarı 500.000 TL'nin altında kalan emirler Küçük Emirler Pazarı'nda işlem görür

Burada yer alan bilgiler Gedik Yatırım tarafından bilgilendirme amacıyla hazırlanmıştır. Yatırım bilgi, yorum ve tavsiyeleri yatırım danışmanlığı kapsamında değildir. Yatırım danışmanlığı hizmeti; aracı kurumlar, portföy yönetim şirketleri, mevduat kabul etmeyen bankalar ile müşteri arasında imzalanacak yatırım danışmanlığı sözleşmesi çerçevesinde sunulmaktadır. Burada yer alan yorum ve tavsiyeler, herhangi bir yatırım aracının alım satım önerisi ya da getiri vaadi olarak yorumlanmamalıdır. Bu görüşler mali durumunuz ile risk ve getiri tercihlerinize uygun olmayabilir ve sadece burada yer alan bilgilere dayanarak yatırım kararı verilmesi beklentilerinize uygun sonuçlar doğurmayabilir. Burada yer alan fiyatlar, veriler ve bilgilerin tam ve doğru olduğu garanti edilemez; içerik, haber verilmeksizin değiştirilebilir. Tüm veriler, Gedik Yatırım tarafından güvenilir olduğuna inanılan kaynaklardan alınmıştır. Bu kaynakların kullanılması nedeniyle ortaya çıkabilecek hatalardan Gedik Yatırım sorumlu değildir. Değerli yatırımcılarımız, takip ettiğiniz hisselerle ilişkin analiz ve dealing hizmetlerimiz için bize 24 saat aşağıdaki numaralardan ulaşabilirsiniz.