

ISIN	Para Birimi	İtfa Tarihi	Dolaşımdaki Tutar Nominal (x1000)	Basit Getiri	Bileşik Getiri	Temiz Fiyat	Kirli / Takas Fiyatı	İşlem Hacmi (x1000)	Vadeye Kalan Gün Sayısı	Vade (Yıl)	Yıllık Kupon Sıklığı	Yıllık Kupon Oranı	Kupon Ödem. Kalan Gün Sayısı	Getiri Türü	Menkul Kıymet Türü
TRD270125T15	TL	27/01/2025	22,272	-	-	2840.000	--	89.6	152	0.4	2	2.0%	152	Sabit	Altına Dayalı Kira Sert.
TRD120626T16	TL	12/06/2026	12,830	-	-	2910.000	--	8	653	1.8	2	1.7%	653	Sabit	Altına Dayalı Kira Sert.
TRT090425T16	TL	09/04/2025	66,868,936	45.70%	49.61%	78.097	--	107,000	224	0.6	-	0.0%	224	İskontolu	Devlet Tahvili
TRT180625T13	TL	18/06/2025	24,986,504	8.72%	8.91%	94.500	--	1,000	293	0.8	2	1.5%	111	TÜFE'ye endeksli	Devlet Tahvili
TRT280628T18	TL	28/06/2028	19,044,152	4.55%	4.60%	95.637	--	650,000	1400	3.8	2	3.3%	126	TÜFE'ye endeksli	Devlet Tahvili
TRD170925T19	TL	17/09/2025	816,000	-3.59%	-3.56%	105.969	--	2,100	385	1.1	2	1.9%	21	TÜFE'ye endeksli	Kamu Kira Sert.
TRT011025T16	TL	01/10/2025	126,408,472	39.95%	44.00%	77.425	--	178,000	398	1.1	2	-	34	Sabit	Devlet Tahvili
TRT130733T17	TL	13/07/2033	67,614,566	26.51%	28.31%	70.650	--	43,000	3240	8.9	2	17.8%	146	Sabit	Devlet Tahvili
TRD220726T13	TL	22/07/2026	-	37.17%	40.62%	101.500	--	5,000	692	1.9	2	38.5%	146	Sabit	Kamu Kira Sert.
TRT120826T16	TL	12/08/2026	36,486,192	37.29%	40.67%	98.201	--	83,000	713	2.0	2	36.0%	167	Sabit	Devlet Tahvili
TRT240227T17	TL	24/02/2027	16,108,412	30.90%	33.29%	67.000	--	1,000	910	2.5	2	11.0%	910	Sabit	Devlet Tahvili
TRT190728T18	TL	19/07/2028	127,016,157	29.43%	31.60%	72.800	--	92,000	1421	3.9	2	17.3%	147	Sabit	Devlet Tahvili
TRD020828T14	TL	02/08/2028	27,148,000	26.28%	-	84.085	--	11,200	1435	3.9	2	19.6%	161	Sabit	Kamu Kira Sert.
TRD070933T11	TL	07/09/2033	9,898,000	25.22%	26.80%	104.000	--	7,100	3297	9.0	2	26.4%	21	Sabit	Kamu Kira Sert.
TRT051033T12	TL	05/10/2033	249,808,329	26.72%	28.53%	98.100	--	210,000	3325	9.1	2	26.2%	49	Sabit	Devlet Tahvili
TRD111028T19	TL	11/10/2028	28,927	27.24%	-	102.873	--	20,000	1505	4.1	2	28.5%	49	Sabit	Kamu Kira Sert.
TRT081128T15	TL	08/11/2028	215,166,186	30.18%	32.49%	101.800	--	511,000	1533	4.2	2	31.1%	77	Sabit	Devlet Tahvili
TRD061228T14	TL	06/12/2028	10,000,000	28.46%	30.48%	100.000	--	21,000	1561	4.3	2	28.6%	105	Sabit	Kamu Kira Sert.
TRT180226T16	TL	18/02/2026	147,293,455	38.46%	42.16%	98.400	--	742,000	539	1.5	2	37.0%	175	Sabit	Devlet Tahvili
TRD150426T49	TL	15/04/2026	5,683,850	35.46%	38.60%	105.500	--	1,250	595	1.6	2	40.5%	49	Sabit	Kamu Kira Sert.
TRD060526T15	TL	06/05/2026	4,357,200	36.89%	40.29%	104.334	--	340	616	1.7	2	40.9%	70	Sabit	Kamu Kira Sert.
TRT060825T15	TL	06/08/2025	18,084,603	-	-	98.350	--	50,000	342	0.9	2	-	160	Geçmiş İhalelere Endeksli	Devlet Tahvili
TRT130928T12	TL	13/09/2028	68,431,807	-	-	87.250	--	152,000	1476	4.0	2	-	20	Geçmiş İhalelere Endeksli	Devlet Tahvili
TRT010328T12	TL	01/03/2028	51,444,415	-	-	99.499	--	150,000	1280	3.5	4	-	6	TLREF e Endeksli	Devlet Tahvili
TRT050630T11	TL	05/06/2030	102,368,740	-	-	87.500	--	2,000	2106	5.8	2	-	104	Geçmiş İhalelere Endeksli	Devlet Tahvili
TRT200526T19	TL	20/05/2026	18,357,647	-	-	100.750	--	109,000	630	1.7	4	-	84	TLREF e Endeksli	Devlet Tahvili
TRT160627T13	TL	16/06/2027	69,735,719	-	-	100.355	--	236,000	1022	2.8	4	-	21	TLREF e Endeksli	Devlet Tahvili
TRT170528T12	TL	17/05/2028	129,898,886	-	-	99.150	--	604,000	1358	3.7	4	-	84	TLREF e Endeksli	Devlet Tahvili
Toplam İşlem Hacmi:								3,989,088							

İç Borç Ödemeleri / Alıcılara Göre Dağılımı (Milyon TL)

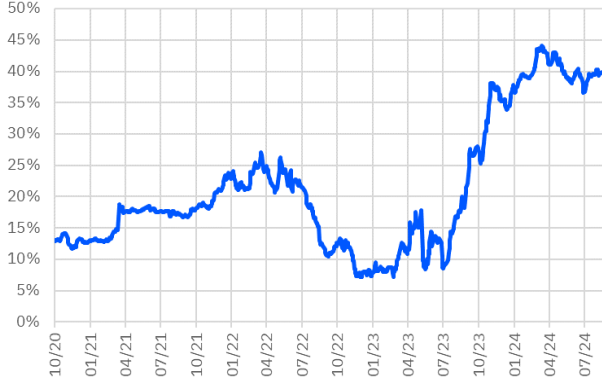
	Piyasa	Kamu	Toplam Ödeme
07/08/2024	5,749	942	6,691
09/08/2024	55,885	0	55,885
14/08/2024	5,025	460	5,485
21/08/2024	50,124	1,482	51,606
23/08/2024	2,653	0	2,653
28/08/2024	705	181	886
TOPLAM	120,141	3,065	123,206

Hazine Finansman Programı (Ağustos)

(Milyar TL)	
Ödemeler	225.6
İç Borç Servisi	123.2
Anapara	54.9
Faiz	68.3
Dış Borç Servisi	102.4
Anapara	82.9
Faiz	19.6
Finansman	225.6
Borçlanma Dışı Kaynaklar	43.3
Borçlanma	182.3
Dış Borçlanma	0.0
İç Borçlanma	182.3
Net Borçlanma	127.4
İç borç Çevirme Rasyosu (%)	148.0

İhale Tarihi	İtfa Tarihi	Senet Türü	Ticker	Vadesi	Kupon Sıklığı	Teklif (Milyon TL)	Borçlanma (Milyon TL)			Borçlanma / Teklif	Bileşik Faiz
							İhale	ROT	Toplam		
08/08/2024	08/08/2025	ABD Doları Cinsi Devlet Tahvili	TRT080825F19	1 Yıl	2	-	-	-	51,928	100.0%	-
12/08/2024	12/08/2026	Sabit Kuponlu Devlet Tahvili	TRT120826T16	2 Yıl	2	52,205	13,403	18,530	31,933	25.7%	41.24%
13/08/2024	12/08/2026	Kira Sertifikası	TRD120826T14	2 Yıl	2	-	-	-	3,477	-	-
13/08/2024	17/05/2028	TLREF'e Endeksli Devlet Tahvili	TRT170528T12	4 Yıl	4	44,708	16,526	16,000	32,526	37.0%	61.07%
13/08/2024	08/11/2028	Sabit Kuponlu Devlet Tahvili	TRT081128T15	4 Yıl	2	12,978	6,672	4,000	10,672	51.4%	32.45%
19/08/2024	10/09/2025	Kuponsuz Devlet Tahvili	TRT100925T18	13 Ay	-	23,200	5,221	6,060	11,281	22.5%	44.27%
19/08/2024	18/08/2027	TÜFE'ye Endeksli Devlet Tahvili	TRT180827T19	3 Yıl	2	13,701	5,031	10,515	15,546	36.7%	4.79%
20/08/2024	16/04/2031	Değişken Faizli Devlet Tahvili	TRT160431T19	7 Yıl	2	10,513	4,257	3,500	7,757	40.5%	52.60%
20/08/2024	05/10/2033	Sabit Kuponlu Devlet Tahvili	TRT051033T12	9 Yıl	2	34,499	4,143	5,000	9,143	12.0%	28.68%

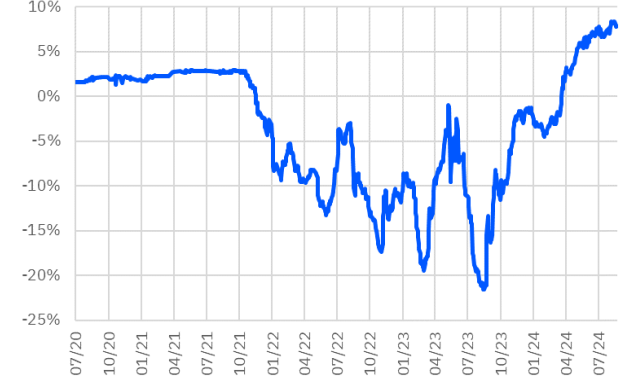
TRT011025T16 Faiz Getirisi (2Y Sabit Kuponlu)



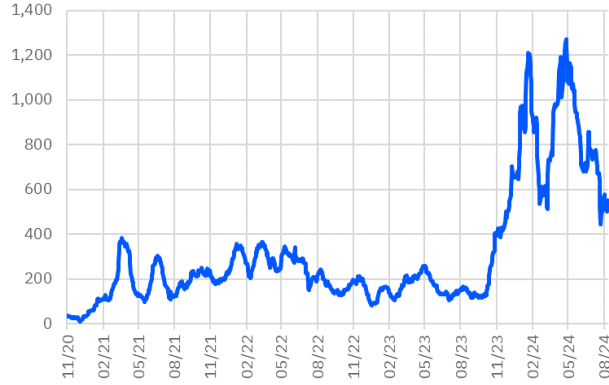
TRT130733T17 Faiz Getirisi (10Y Sabit Kuponlu)



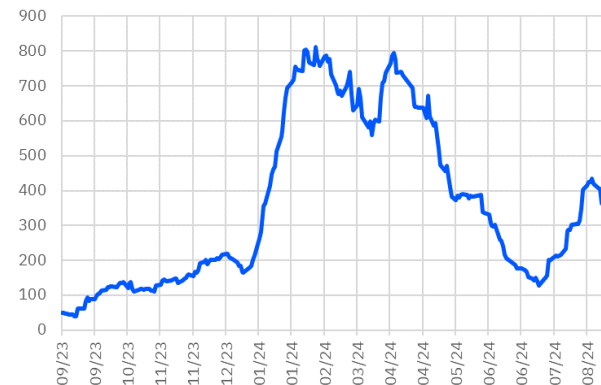
TRT180625T13 Faiz Getirisi (TÜFE'ye Endeksli)



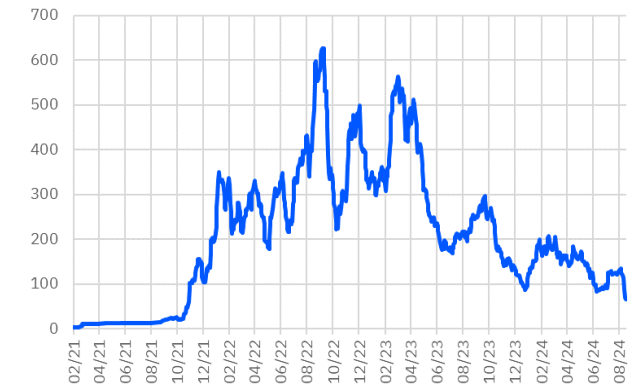
TRT011025T16 Aylık Ort. İşlem Hacmi - mln



TRT130733T17 Aylık Ort. İşlem Hacmi - mln



TRT180625T13 Aylık Ort. İşlem Hacmi - mln



*Kesin Alım-Satım Pazarı'nda, nominal tutarı 500.000 TL'nin altında kalan emirler Küçük Emirler Pazarı'nda işlem görür

Burada yer alan bilgiler Gedik Yatırım tarafından bilgilendirme amacıyla hazırlanmıştır. Yatırım bilgi, yorum ve tavsiyeleri yatırım danışmanlığı kapsamında değildir. Yatırım danışmanlığı hizmeti; aracı kurumlar, portföy yönetim şirketleri, mevduat kabul etmeyen bankalar ile müşteri arasında imzalanacak yatırım danışmanlığı sözleşmesi çerçevesinde sunulmaktadır. Burada yer alan yorum ve tavsiyeler, herhangi bir yatırım aracının alım satım önerisi ya da getiri vaadi olarak yorumlanmamalıdır. Bu görüşler mali durumunuz ile risk ve getiri tercihlerinize uygun olmayabilir ve sadece burada yer alan bilgilere dayanarak yatırım kararı verilmesi beklentilerinize uygun sonuçlar doğurmayabilir. Burada yer alan fiyatlar, veriler ve bilgilerin tam ve doğru olduğu garanti edilemez; içerik, haber verilmeksizin değiştirilebilir. Tüm veriler, Gedik Yatırım tarafından güvenilir olduğuna inanılan kaynaklardan alınmıştır. Bu kaynakların kullanılması nedeni ile ortaya çıkabilecek hatalardan Gedik Yatırım sorumlu değildir. Değerli yatırımcılarımız, takip ettiğiniz hisselerle ilişkin analiz ve dealing hizmetlerimiz için bize 24 saat aşağıdaki numaralardan ulaşabilirsiniz.