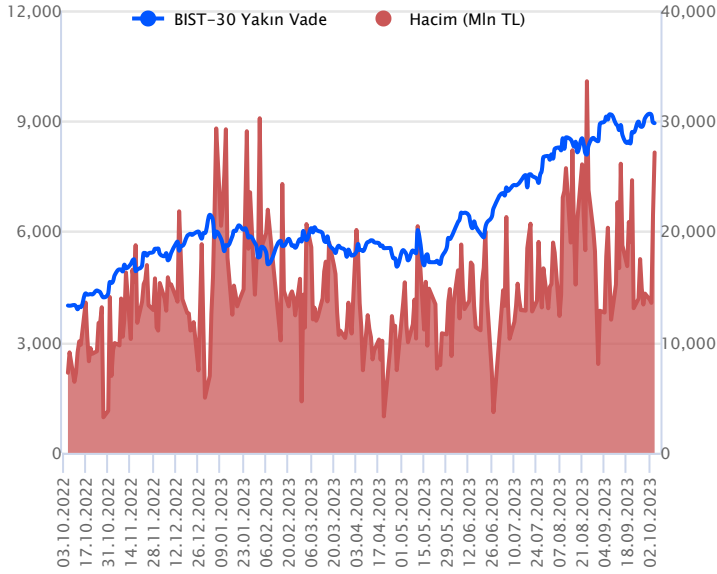


Sözleşme Kodu	Vade Ayı	Uzlaşma Fiyatı	Önceki Uzlaşma Fiyatı	Değişim	Değişim Puan	Gün İçi Yüksek	Gün İçi Düşük	İşlem Miktarı	İşlem Hacim	Açık Pozisyon	Açık Pozisyon Değişimi	Vadeye Kalan Gün Sayısı	Takasbank Başlangıç Teminatı %
ENDEKS KONTRATLARI													
F_XU0301023	31.10.2023	9,066.50	8,942.25	1.39 %	124.25	9,086.25	8,695.00	305,613.00	27,162,686,880.00	279,361.00	15,118.00	26	16
F_XU0301223	29.12.2023	9,590.00	9,488.50	1.07 %	101.50	9,605.00	9,256.00	2,750.00	259,400,167.50	5,646.00	61.00	85	16

BIST 30 Yakın Vadeli Kontratı



Dün küresel piyasalarda karışık seyirler takip edilirken, yurt içerisinde ise oldukça dalgalı seyirlerin ardından gün sonunda pozitif kapanışlar gerçekleşti. Ekim vadeli endeks sözleşmesi dün 8.695,00 ile 9.086,25 seviyeleri arasında dalgalanarak günü yüzde 1,39'luk yükselişle 9.066,50 uzlaşma fiyatından tamamladı. Akşam seansı kapanışı ise uzlaşma fiyatının altında 8.945,75 seviyesinden gerçekleşti. Jeopolitik gelişmeler dün sözleşme üzerinde etkili olduğunu söyleyebiliriz. Bu sabah ABD vadeli hafif satıcı seyirler izlerken, Avrupa endeksleri zayıf açılışlara işaret ediyor. Asya piyasalarında ise sınırlı alıcılı seyirler hâkim. Bu görünüm altında sözleşmenin güne volatil bir başlangıç yapabileceğini değerlendiriyoruz.

Dün çift yönlü dalgalı seyirlerin sertleştiği sözleşmede bugün de volatilitenin devam edebileceğinin değerlendiriyoruz. Teknik görünümde sözleşmede 8.910 seviyesi destek noktası olarak takip edilebilir. Bu seviye altındaki fiyatlamalarda 8.826 ve 8.740 seviyeleri gündeme gelebilir. Yükseliş eğilimlerinin izlenmesi durumunda ise 9.086 seviyesi direnç olup, bu seviye üzerindeki hareketlerde 9.150 ve 9.253 seviyeleri direnç noktaları olarak takip edilebilir.

Endeks - 30 Yakın Vade Aracı Kurum Dağılımı Günlük Değişim

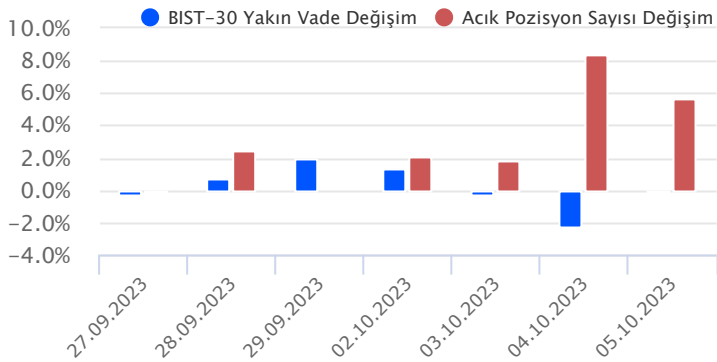
Long			Short		
Kurum	Net Lot	Pay (%)	Kurum	Net Lot	Pay (%)
Deniz Yatırım	11.660	41	İş Yatırım	10.642	37
Bank of America	2.841	10	Garanti BBVA	7.144	25
İnfo Yatırım	2.806	10	HSBC Yatırım	5.305	19
Meksa Yatırım	2.762	10	Yapı Kredi Yatırım	1.170	4
QNB Finans Yatırım	1.981	7	Tacirler Yatırım	1.076	4
Diğer	6.516	23	Diğer	3.229	11

İlk 5 Kurum Satım Ağırlıklı

Endeks - 30 Yakın Vade Aracı Kurum Dağılımı Tüm Vade

Long			Short		
Kurum	Net Lot	Pay (%)	Kurum	Net Lot	Pay (%)
Teb Yatırım	82.112	49	İş Yatırım	56.235	34
Yapı Kredi Yatırım	30.982	19	HSBC Yatırım	28.227	17
Ziraat Yatırım	24.678	15	Bank of America	26.500	16
Deniz Yatırım	10.104	6	Garanti BBVA	14.636	9
Halk Yatırım	7.642	5	Ak Yatırım	11.303	7
Diğer	11.692	7	Diğer	30.353	18

İlk 5 Kurum Alım Ağırlıklı

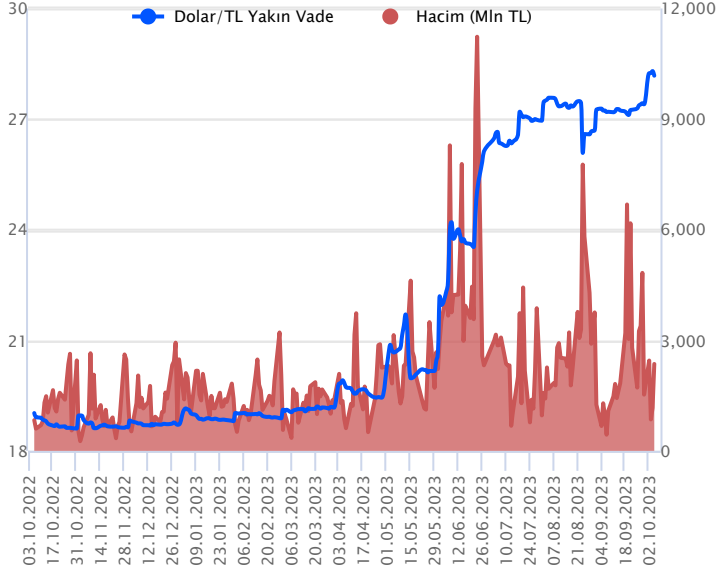


Fiyat (%) Açık Pozisyon (%) Yorum

Artış	Artış	Yükselişin devamlılığı için sinyal olarak kabul edilebilir.
Artış	Azalış	Yükselişin desteklenmediğini gösterir.
Azalış	Artış	Düşüşlerin devamlılığı için sinyal olarak kabul edilebilir.
Azalış	Azalış	Düşüşlerin desteklenmediğini gösterir.

Sözleşme Kodu	Vade Ayı	Uzlaşma Fiyatı	Önceki Uzlaşma Fiyatı	Değişim	Değişim Puan	Gün İçi Yüksek	Gün İçi Düşük	İşlem Miktarı	İşlem Hacim	Açık Pozisyon	Açık Pozisyon Değişimi	Vadeye Kalan Gün Sayısı	Takasbank Başlangıç Teminatı %
DÖVİZ KONTRATLARI													
F_EURTRY1023	31.10.2023	29.7020	29.7087	-0.02 %	-0.01	29.7350	29.6540	654	19,421,970	15,167	13	26	16
F_EURTRY1123	30.11.2023	30.5780	30.6892	-0.36 %	-0.11	30.6374	30.5347	26	795,028	307	-12	56	16
F_EURUSD1023	31.10.2023	1.0543	1.0518	0.24 %	0.00	1.0553	1.0520	3,699	107,280,142	47,007	907	26	4
F_EURUSD1123	30.11.2023	1.0558	1.0526	0.30 %	0.00	1.0563	1.0536	347	10,070,834	2,014	29	56	4
F_USDTRY1023	31.10.2023	28.1803	28.3020	-0.43 %	-0.12	28.2801	28.1699	83,501	2,357,377,846	1,377,920	-13,974	26	15
F_USDTRY1123	30.11.2023	28.9402	29.0824	-0.49 %	-0.14	29.0802	28.9027	24,881	721,586,472	471,141	19,680	56	15

Dolar/TL Yakın Vadeli Kontratı



Ekim vadeli Dolar/TL sözleşmesi dün 28,1699 ile 28,2801 seviyeleri arasında dalgalanarak günü yüzde 0,43'lük düşüşle 28,1803 uzlaşma fiyatından tamamladı. Yurt içerisinde kur korumalı mevduat geçen hafta 1,3 milyar TL düşüşle 3,3 trilyon TL'ye geriledi. Yurt içi yerleşiklerin döviz mevduatı geçen hafta 3,6 milyar dolar düşüşle 172 milyar dolar olarak gerçekleşti. TCMB brüt döviz rezervi ise 3,3 milyar dolar düşüşle 122,2 milyar dolara indi. ABD tarafında işsizlik maaşı başvuruları geçen hafta 207 bin kişi olarak gerçekleşti. San Francisco Fed Başkanı Daly, enflasyonun düşmesi durumunda faizleri sabit tutmak politikayı daha kısıtlayıcı hale getireceğini bildirdi. Verilerin fiyatlamalara etkisi olmadı. Bugün ABD tarafında kritik istihdam verileri takip edilecek. Açıklanacak tarım dışı istihdam verisi sonrası piyasalarda volatilité artabilir. Dolar/TL spot kuru, bu sabah saat 08:30 itibarıyla 27,76'lı seviyelerde bulunuyor. Dolar endeksi ise 106,45 civarında hareket ediyor. ABD 10 yıllık tahvil faizi ise yüzde 4,72 civarında hareket ediyor.

Dolar/TL Yakın Vade Aracı Kurum Dağılımı Günlük Değişim

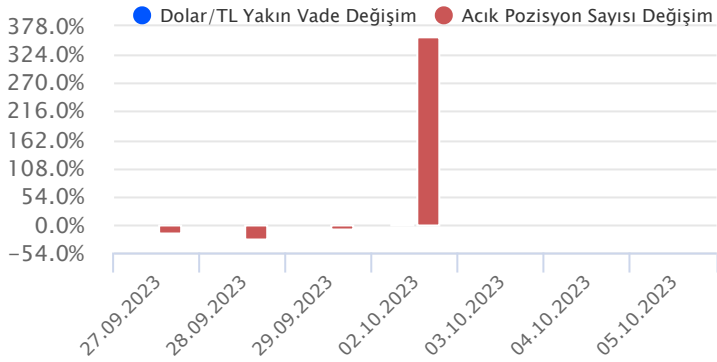
Long			Short		
Kurum	Net Lot	Pay (%)	Kurum	Net Lot	Pay (%)
İş Yatırım	12.899	38	Finansbank	12.725	37
Yapı Kredi Yatırım	12.275	36	Bank of America	9.860	29
Yatırım Finans	3.088	9	İş Bankası	5.950	18
Teb Yatırım	1.550	5	Sanko Yatırım	2.142	6
Osmanlı Yatırım	1.267	4	Ahlatıcı Yatırım	886	3
Diğer	2.921	9	Diğer	2.437	7

İlk 5 Kurum Satım Ağırlıklı

Dolar/TL Yakın Vade Aracı Kurum Dağılımı Tüm Vade

Long			Short		
Kurum	Net Lot	Pay (%)	Kurum	Net Lot	Pay (%)
Ak Yatırım	363.512	30	Akbank	626.742	51
Yapı Kredi Yatırım	195.136	16	Teb Yatırım	256.383	21
İş Yatırım	170.026	14	Finansbank	69.793	6
Bank of America	114.597	9	Yapı ve Kredi	58.452	5
Oyak Yatırım	87.179	7	Burgan Yatırım	44.995	4
Diğer	299.829	24	Diğer	173.914	14

İlk 5 Kurum Satım Ağırlıklı

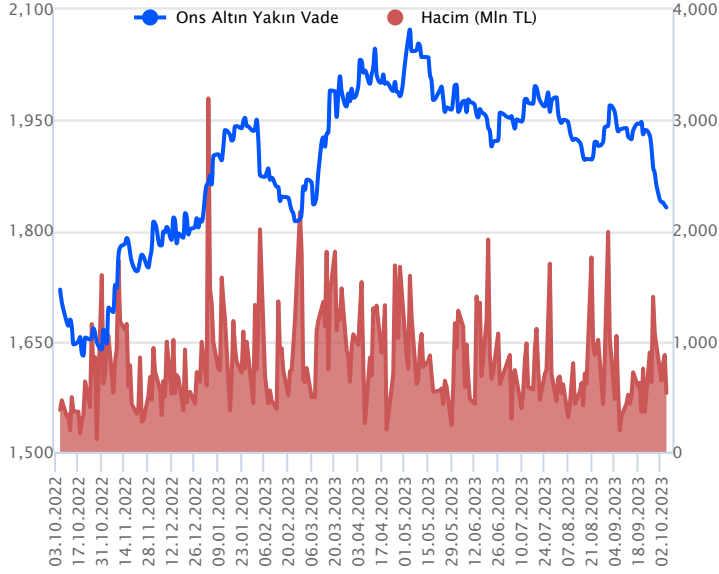


Fiyat (%) Açık Pozisyon (%) Yorum

Artış	Artış	Yükselişin devamlılığı için sinyal olarak kabul edilebilir.
Artış	Azalış	Yükselişin desteklenmediğini gösterir.
Azalış	Artış	Düşüşlerin devamlılığı için sinyal olarak kabul edilebilir.
Azalış	Azalış	Düşüşlerin desteklenmediğini gösterir.

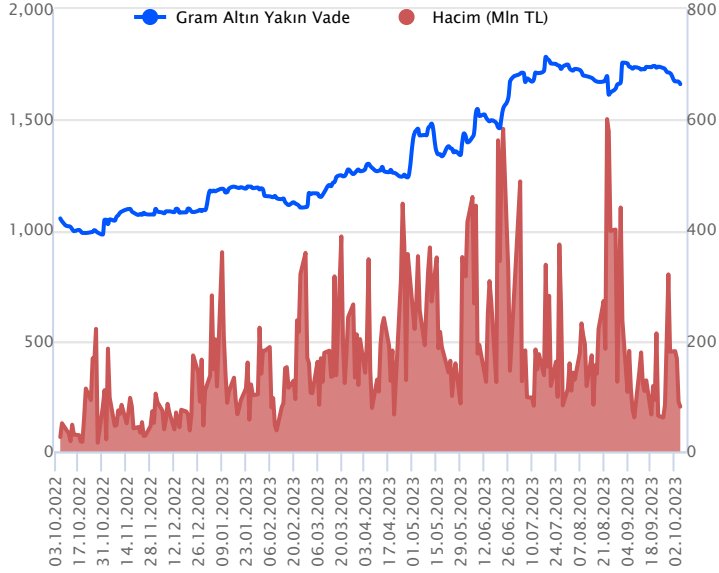
Sözleşme Kodu	Vade Ayı	Uzlaşma Fiyatı	Önceki Uzlaşma Fiyatı	Değişim	Değişim Puan	Gün İçi Yüksek	Gün İçi Düşük	İşlem Miktarı	İşlem Hacim	Açık Pozisyon	Açık Pozisyon Değişimi	Vadeye Kalan Gün Sayısı	Takasbank Başlangıç Teminatı %
ALTIN KONTRATLARI													
F_XAUTRYM1023	31.10.2023	1,659.570	1,669.460	-0.59 %	-9.89	1,671.460	1,657.130	48,581	80,788,653	1,205,459	1,846	26	15
F_XAUTRYM1223	29.12.2023	1,770.500	1,787.860	-0.97 %	-17.36	1,786.650	1,768.960	12,074	21,443,064	138,070	3,306	85	15
F_XAUUSD1023	31.10.2023	1,830.250	1,833.950	-0.20 %	-3.70	1,836.450	1,824.500	10,553	532,007,975	76,233	1,387	26	8
F_XAUUSD1223	29.12.2023	1,849.050	1,853.500	-0.24 %	-4.45	1,855.100	1,843.500	1,062	54,093,709	10,046	228	85	8

ONS ALTIN Yakın Vadeli Kontratı



Ekim vadeli ons altın sözleşmesi dün 1836,45\$ ile 1824,50\$ seviyeleri arasında dalgalanarak günü yüzde 0,20'lik düşüşle 1830,25\$ uzlaşma fiyatından tamamladı. Akşam seansı kapanışı ise uzlaşma fiyatının hafif üzerinde 1831.45\$ seviyesinden gerçekleşti. ABD'de enflasyon endişeleri nedeniyle faizlerin bir süre daha yüksek seviyede tutulacağı ve de ABD 10 yıllık tahvil faizinde yaşanan yükseliş eğilimleri sonrası ons altın tarafında satışlar derinleşti. Dün ABD'de işsizlik maaşı başvuruları verisi geçen haftada 207 bin ile istihdam piyasasındaki güçlü seyre işaret etti. Bugün ABD'de TSİ 15:30'da açıklanacak tarım dışı istihdam ons altında volatilitiyi artırabilir. Bu sabah spot ons altın saat 08:20 itibariyle 1822\$ civarında hareket ediyor. Bu bağlamda sözleşmede 1824\$ - 1806\$ ve 1789\$ seviyeleri destek; 1844\$ - 1858\$ ve 1874\$ seviyeleri ise direnç noktaları olarak takip edilebilir.

GRAM ALTIN Yakın Vadeli Kontratı

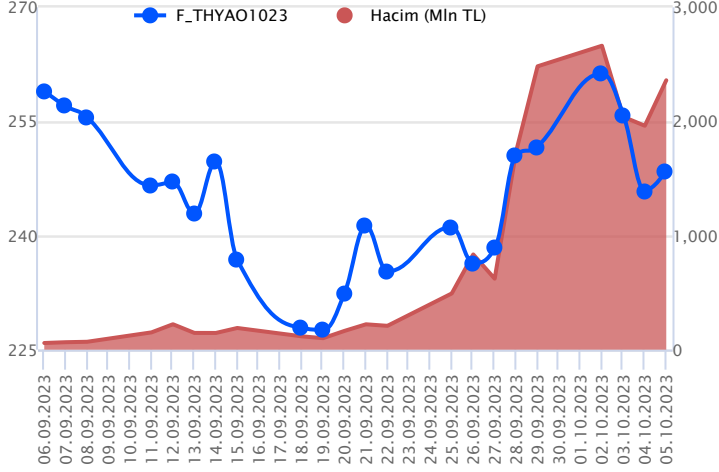


Ekim vadeli gram altın sözleşmesi dün 1657,13 TL ile 1674,46 TL seviyeleri arasında dalgalanarak günü yüzde 0,59'luk düşüşle 1659,57 TL uzlaşma fiyatından tamamladı. Son dönemde ons altında yaşanan düşüş eğilimleri sonrası sözleşmede de düşüş trendinde fiyatlamalar izleniyor. Dolar/TL tarafındaki görece sakin seyirlerde yükseliş eğilimleri fiyatlamada ons altın tarafının baskın kalmasında önemli rol oynuyor. Bugün yurt içerisinde veri akışı sakin. ABD tarafında ise kritik istihdam verileri takip edilecek olup, tarım dışı istihdam verisi sonrası ons altında volatilitiy artabilir. Bu da sözleşme tarafında oynaklığı beraberinde getirebilir. Spot piyasada gram altın saat 08:20 itibariyle 1626 TL, ons altın 1822\$ ve Dolar /TL kuru 27,77 seviyelerinde bulunuyor.

Sözleşme	Vade Ayı	Son Uzlaşma	Önceki Uzlaşma	Değişim %	Günün Düşüğü	Günün Yükselişi	İşlem Adedi	İşlem Hacmi
PAY VADELİ SÖZLEŞMELERİNDE EN FAZLA İŞLEM GÖRENLER								
F_THYAO1023	31.10.2023	248.230	245.940	0.9 %	239.010	250.170	96,299	2,360,992,071
F_YKBNK1023	31.10.2023	19.440	18.570	4.7 %	18.350	19.590	1,152,038	2,183,966,639
F_AKBNK1023	31.10.2023	35.030	34.480	1.6 %	33.320	35.480	603,954	2,073,511,489

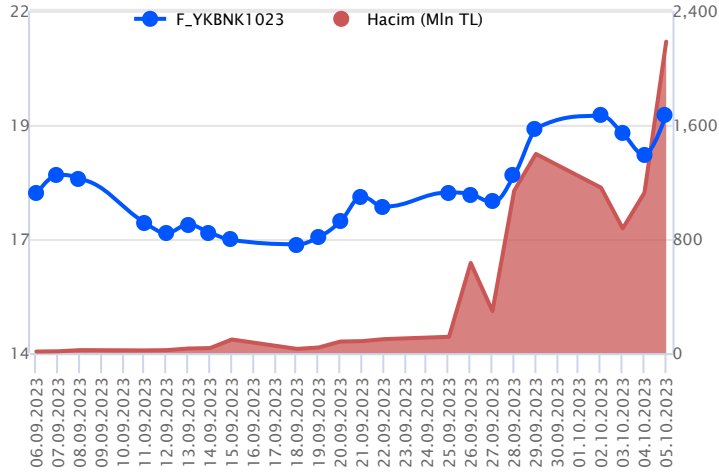
Pay vadeli sözleşmeleri, düşük teminatlarla yüksek tutarlı pozisyonlar almayı mümkün kılar. Pay vadeli sözleşmeleri ile ilgili daha detaylı bilgi almak için Gedik Yatırım VİOP Departmanı ile iletişime geçebilirsiniz.

F_THYAO1023 Vadeli Kontratı



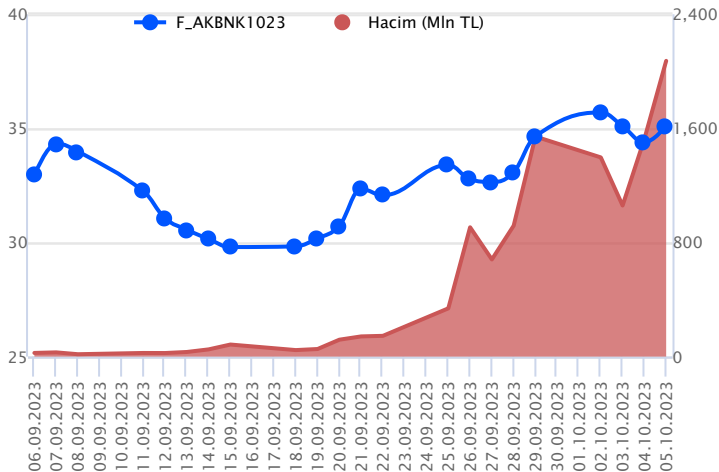
Endekste yüksek volatilité yaşanırken, Ekim vadeli THYAO sözleşmesi 239,01 TL – 250,17 TL seviyeleri arasında dalgalanarak günü 248,23 TL uzlaşma fiyatından %0,9'luk kazançla tamamladı. Önceki gün sert geri çekilmenin yaşandığı sözleşmede günün ikinci yarısının ardından alımlar güç kazandı. Alımların güç kazanabilmesi için 250,00 TL üzeri saatlik kapanışların yaşanmasına ihtiyaç duyulurken, 252,95 TL – 254,25 TL ve 256,45 TL takip edilen direnç noktalarıdır. Geri çekilmelerde 250,00 TL altında baskının devam edeceğini değerlendirdiğimiz sözleşmede 242,25 TL ilk etapta öne çıkarken, bu desteğin altında 240,20 TL ve 238,43 TL izlenen destek seviyeleridir. Piyasa genelinde yaşanan yüksek volatilité nedeniyle alınacak pozisyonlarda temkinli olunması aktif bir stop-loss stratejisine bağlı kalınması faydalı olacaktır.

F_YKBNK1023 Vadeli Kontratı



Ekim vadeli YKBNK pay sözleşmesi dün 18,35 TL ile 19,59 TL seviyeleri arasında dalgalanarak günü yüzde 4,68'lik yükselişle 19,44 TL uzlaşma fiyatından tamamladı. Dün BIST 30 endeksinde volatilitenin sertleştiği görülürken, sözleşme tarafında da volatilité oldukça yüksek seyretti. Güne pozitif başlangıçların ardından gün ortasında kazançlarını geri veren sözleşmede gün sonuna doğru alımların tekrardan sertleştiği görüldü. Oldukça dalgalı seyirlerin izlendiği bir günü geride bıraktıktan sonra bugün sözleşmede 19,69 TL seviyesi önemli direnç noktası olarak takip edilebilir. Bu seviye üzerindeki kalıcı fiyat hareketlerinde 19,86 TL ve 20,05 TL seviyeleri gündeme gelebilir. Aşağı tarafta ise 19,16 TL seviyesi destek noktası olarak takip edilebilir. Bu seviye altındaki fiyatlamalarda 19,00 TL ve 18,86 TL seviyeleri destek noktaları olarak izlenebilir.

F_AKBNK1023 Vadeli Kontratı



Bankacılık endeksinde %3,28'lik kazanç söz konusu olurken, Ekim vadeli AKBNK sözleşmesi dün 33,32 TL – 35,48 TL seviyeleri arasında dalgalanarak 35,03 TL uzlaşma fiyatından günü tamamladı. İlk etapta 35,50 TL üzerinde alım iştahının güç kazanmasını beklediğimiz sözleşmede 36,00 TL ve zirvenin yer aldığı 36,28 TL gündeme gelecek dirençlerdir. Zirvenin aşılması halinde yeni zirve arayışları söz konusu olacağından 36,65 TL ve 36,85 TL seviyeleri izlenen dirençlerdir. Geri çekilmelerde 34,50 TL seviyesinin altında 34,38 TL – 34,00 TL ve 33,32 TL öne çıkacak destek noktalarıdır. Sektör genelinde yaşanan yüksek volatilité nedeniyle alınacak pozisyonlarda temkinli olunması aktif bir stop-loss stratejisine bağlı kalınması faydalı olacaktır.

Dayanak Varlıkların Teknik Gösterge Görünümleri

20 Gün Ortalama/Fiyat Kesişmesi (YUKARI)

SOKM
TCELL
KOZAL
EREGL

Güç Göstergeleri Olumlu

PETKM
SKBNK
VAKBN
KCHOL
MGROS

RSI ve Momentum göstergelerine göre olumlu olanlar

50 Gün Ortalama/Fiyat Kesişmesi (YUKARI)

TTKOM

MACD

ENKAI	ZAYIF AL
MGROS	ZAYIF AL
OYAKC	ZAYIF SAT

20/50 Gün Ortalama Kesişmesi (YUKARI)

Bu şartları sağlayan dayanak varlık bulunmamaktadır.

Para Girişi Olan Dayanak Varlıklar

	Kapanış	İşlem Hacmi (Mln TL)
XU030	8,881.85	109,019.23626
XSD25	10,416.38	77,278.40861
X10XB	11,020.26	50,002.86591
PETKM	23.50	7,287.07871
KRDMD	32.60	5,477.54897

Yüksek Hacimliler

	İşlem Hacmi (Mln TL)
XU030	109,019.24
XSD25	77,278.41
X10XB	50,002.87
XLBNK	25,976.63
THYAO	10,190.46

20 Gün Ortalama/Fiyat Kesişmesi (AŞAĞI)

Bu şartları sağlayan dayanak varlık bulunmamaktadır.

Güç Göstergeleri Zayıf

ASTOR

RSI ve Momentum göstergelerine göre zayıf olanlar

50 Gün Ortalama/Fiyat Kesişmesi (AŞAĞI)

Bu şartları sağlayan dayanak varlık bulunmamaktadır.

Göstergeleri Dipte Olanlar

XAU/USD

CCI, RSI, Stochastics, Williams' %R , MFI ve DX göstergelerinin ortalaması en düşük olanlar

20/50 Gün Ortalama Kesişmesi (AŞAĞI)

Bu şartları sağlayan dayanak varlık bulunmamaktadır.

Para Çıkışı Olan Dayanak Varlıklar

	Kapanış	İşlem Hacmi (Mln TL)
KARSN	12.53	767.51

Dayanak Varlıkların Teknik Gösterge Konumları

Kod	5 Günlük H.O	10 Günlük H.O	20 Günlük H.O	50 Günlük H.O	RSI	StochS	MACD	CCI
AEFES	ALIM	ALIM	ALIM	ALIM	ALIM	ALIM	ALIM	ALIM
AKBNK	ALIM	ALIM	ALIM	ALIM	ALIM	ALIM	ALIM	SATIM
AKSEN	ALIM	ALIM	ALIM	ALIM	ALIM	ALIM	ALIM	SATIM
ALARK	ALIM	ALIM	ALIM	ALIM	SATIM	ALIM	SATIM	SATIM
ARCLK	ALIM	ALIM	ALIM	ALIM	ALIM	ALIM	ALIM	SATIM
ASELS	ALIM	ALIM	ALIM	ALIM	ALIM	SATIM	SATIM	ALIM
ASTOR	SATIM	SATIM	SATIM	ALIM	SATIM	SATIM	SATIM	ALIM
BIMAS	ALIM	ALIM	ALIM	ALIM	ALIM	SATIM	ALIM	SATIM
CNH/TRY	ALIM	ALIM	ALIM	ALIM	ALIM	SATIM	ALIM	SATIM
DOHOL	ALIM	ALIM	ALIM	ALIM	ALIM	ALIM	ALIM	ALIM
ECILC	ALIM	ALIM	ALIM	ALIM	SATIM	ALIM	SATIM	SATIM
EKGYO	ALIM	ALIM	SATIM	SATIM	ALIM	ALIM	ALIM	ALIM
ENJSA	ALIM	ALIM	ALIM	ALIM	ALIM	SATIM	SATIM	SATIM
ENKAI	ALIM	ALIM	ALIM	ALIM	ALIM	ALIM	ALIM	ALIM
EREGL	SATIM	ALIM	ALIM	ALIM	SATIM	SATIM	SATIM	SATIM
EUR/TRY	ALIM	ALIM	ALIM	ALIM	ALIM	SATIM	ALIM	ALIM
EUR/USD	ALIM	SATIM	SATIM	SATIM	ALIM	SATIM	SATIM	ALIM
FROTO	ALIM	ALIM	ALIM	ALIM	ALIM	ALIM	ALIM	ALIM
GARAN	ALIM	ALIM	ALIM	ALIM	SATIM	ALIM	ALIM	SATIM
GBP/USD	ALIM	ALIM	SATIM	SATIM	ALIM	SATIM	SATIM	ALIM
GUBRF	SATIM	ALIM	ALIM	ALIM	SATIM	SATIM	ALIM	SATIM
HALKB	ALIM	ALIM	ALIM	ALIM	ALIM	ALIM	ALIM	ALIM
HEKTS	SATIM	SATIM	SATIM	SATIM	SATIM	ALIM	ALIM	SATIM
ISCTR	ALIM	ALIM	ALIM	ALIM	SATIM	ALIM	SATIM	SATIM
ISGYO	ALIM	ALIM	ALIM	ALIM	SATIM	ALIM	SATIM	ALIM
KARSN	ALIM	ALIM	ALIM	ALIM	SATIM	ALIM	ALIM	SATIM
KCHOL	ALIM	ALIM	ALIM	ALIM	ALIM	SATIM	ALIM	SATIM
KOZAA	ALIM	ALIM	ALIM	ALIM	ALIM	ALIM	ALIM	ALIM
KOZAL	ALIM	ALIM	ALIM	ALIM	ALIM	ALIM	SATIM	ALIM
KRDMD	ALIM	ALIM	ALIM	ALIM	ALIM	SATIM	ALIM	ALIM
MGROS	ALIM	ALIM	ALIM	ALIM	ALIM	SATIM	ALIM	ALIM
ODAS	ALIM	ALIM	ALIM	ALIM	SATIM	ALIM	ALIM	SATIM
OYAKC	SATIM	ALIM	ALIM	ALIM	SATIM	ALIM	SATIM	SATIM
PETKM	ALIM	ALIM	ALIM	ALIM	ALIM	SATIM	ALIM	ALIM
PGSUS	SATIM	SATIM	SATIM	SATIM	SATIM	ALIM	ALIM	SATIM
RUB/TRY	SATIM	SATIM	SATIM	SATIM	SATIM	SATIM	SATIM	SATIM
SAHOL	ALIM	ALIM	ALIM	ALIM	ALIM	ALIM	ALIM	SATIM
SASA	SATIM	SATIM	SATIM	SATIM	SATIM	ALIM	ALIM	SATIM
SISE	SATIM	ALIM	ALIM	ALIM	SATIM	ALIM	ALIM	SATIM
SKBNK	ALIM	ALIM	ALIM	ALIM	ALIM	ALIM	ALIM	ALIM
SOKM	ALIM	ALIM	ALIM	ALIM	ALIM	SATIM	SATIM	ALIM
TAVHL	ALIM	ALIM	ALIM	ALIM	ALIM	ALIM	ALIM	ALIM
TCELL	ALIM	ALIM	ALIM	ALIM	ALIM	ALIM	SATIM	ALIM
THYAO	SATIM	ALIM	ALIM	ALIM	SATIM	ALIM	ALIM	SATIM
TKFEN	ALIM	ALIM	ALIM	ALIM	ALIM	SATIM	ALIM	ALIM
TOASO	SATIM	SATIM	SATIM	ALIM	SATIM	ALIM	SATIM	SATIM
TSKB	ALIM	ALIM	ALIM	ALIM	SATIM	ALIM	ALIM	SATIM
TTKOM	ALIM	SATIM	SATIM	ALIM	ALIM	ALIM	SATIM	ALIM
TUPRS	SATIM	SATIM	ALIM	ALIM	SATIM	ALIM	SATIM	SATIM
USD/TRY	ALIM	ALIM	ALIM	ALIM	ALIM	ALIM	ALIM	SATIM
VAKBN	ALIM	ALIM	ALIM	ALIM	ALIM	SATIM	ALIM	ALIM
VESTL	ALIM	ALIM	ALIM	ALIM	ALIM	SATIM	ALIM	ALIM
X10XB	SATIM	ALIM	ALIM	ALIM	SATIM	ALIM	SATIM	SATIM
XAU/TRY	SATIM	SATIM	SATIM	SATIM	ALIM	SATIM	SATIM	ALIM
XAU/USD	SATIM	SATIM	SATIM	SATIM	SATIM	ALIM	SATIM	ALIM
XLBNK	ALIM	ALIM	ALIM	ALIM	ALIM	ALIM	ALIM	SATIM
XSD25	ALIM	ALIM	ALIM	ALIM	ALIM	ALIM	ALIM	SATIM
XU030	ALIM	ALIM	ALIM	ALIM	ALIM	ALIM	ALIM	SATIM
YKBNK	ALIM	ALIM	ALIM	ALIM	ALIM	ALIM	ALIM	SATIM

Kod	Destek 3	Destek 2	Destek 1	Kapanış	Pivot	Direnç 1	Direnç 2	Direnç 3
	DESTEKLER				DİRENÇLER			
F_AEFES1023	107.71	109.56	113.28	116.99	115.13	118.85	120.70	124.42
F_AEFES1123	111.39	113.26	117.02	120.77	118.89	122.65	124.52	128.28
F_AKBNK1023	31.63	32.47	33.79	35.10	34.63	35.95	36.79	38.11
F_AKBNK1123	33.00	33.81	35.05	36.29	35.86	37.10	37.91	39.15
F_AKSEN1023	38.70	39.49	40.62	41.75	41.41	42.54	43.33	44.46
F_AKSEN1123	40.36	41.10	42.08	43.05	42.82	43.80	44.54	45.52
F_ALARK1023	118.92	121.21	124.81	128.40	127.10	130.70	132.99	136.59
F_ALARK1123	124.57	126.56	129.68	132.80	131.67	134.79	136.78	139.90
F_ARCLK1023	160.03	163.19	169.00	174.81	172.16	177.97	181.13	186.94
F_ARCLK1123	165.97	168.68	174.10	179.52	176.81	182.23	184.94	190.36
F_ASELS1023N1	39.54	40.23	41.54	42.86	42.23	43.54	44.23	45.54
F_ASELS1123	41.21	41.87	43.12	44.38	43.78	45.03	45.69	46.94
F_ASTOR1023	125.08	128.28	132.10	135.93	135.30	139.12	142.32	146.14
F_ASTOR1123	128.77	131.76	135.56	139.35	138.55	142.35	145.34	149.14
F_BIMAS1023	284.06	288.54	295.23	301.92	299.71	306.40	310.88	317.57
F_BIMAS1123	296.52	299.97	306.49	313.01	309.94	316.46	319.91	326.43
F_CNHTRY1023	3.87	3.87	3.87	3.87	3.87	3.87	3.87	3.87
F_DOHOL1023	13.63	13.88	14.26	14.65	14.51	14.89	15.14	15.52
F_DOHOL1123	14.17	14.40	14.75	15.11	14.98	15.33	15.56	15.91
F_ECILC1023	52.84	54.05	55.98	57.91	57.19	59.12	60.33	62.26
F_ECILC1123	55.98	56.76	58.30	59.85	59.08	60.62	61.40	62.94
F_EKGYO1023	7.83	7.96	8.20	8.44	8.33	8.57	8.70	8.94
F_EKGYO1123	8.13	8.25	8.51	8.76	8.63	8.89	9.01	9.27
F_ENJSA1023	51.06	51.76	53.00	54.24	53.70	54.94	55.64	56.88
F_ENJSA1123	53.13	53.76	54.93	56.09	55.56	56.73	57.36	58.53
F_ENKAI1023	34.18	34.79	35.98	37.18	36.59	37.78	38.39	39.58
F_ENKAI1123	35.55	36.18	37.40	38.63	38.03	39.25	39.88	41.10
F_EREGL1023	42.91	43.53	44.55	45.56	45.17	46.19	46.81	47.83
F_EREGL1123	44.58	45.19	46.16	47.13	46.77	47.74	48.35	49.32
F_EURTRY1023	29.57	29.61	29.65	29.69	29.69	29.73	29.77	29.81
F_EURTRY1123	30.40	30.47	30.50	30.53	30.57	30.60	30.67	30.71
F_EURUSD1023	1.05	1.05	1.05	1.05	1.05	1.06	1.06	1.06
F_EURUSD1123	1.05	1.05	1.05	1.06	1.06	1.06	1.06	1.06
F_FROTO1023	826.38	842.81	866.40	890.00	882.83	906.42	922.85	946.44
F_FROTO1123	862.85	876.32	896.07	915.83	909.54	929.29	942.76	962.51
F_GARAN1023	49.78	50.71	52.42	54.14	53.35	55.06	55.99	57.70
F_GARAN1123	51.80	52.68	54.26	55.84	55.14	56.72	57.60	59.18
F_GBPUSD1023	1.21	1.21	1.21	1.22	1.22	1.22	1.22	1.22
F_GBPUSD1123	1.20	1.20	1.20	1.20	1.21	1.21	1.21	1.21
F_GUBRF1023	348.57	354.59	363.07	371.56	369.09	377.57	383.59	392.07
F_GUBRF1123	362.91	369.03	377.41	385.79	383.53	391.91	398.03	406.41
F_HALKB1023	15.46	15.81	16.35	16.90	16.70	17.24	17.59	18.13
F_HALKB1123	16.12	16.43	16.90	17.37	17.21	17.68	17.99	18.46
F_HEKTS1023	23.83	24.25	24.95	25.64	25.37	26.07	26.49	27.19
F_HEKTS1123	24.82	25.24	25.85	26.46	26.27	26.88	27.30	27.91
F_ISCTR1023	23.53	24.16	25.25	26.35	25.88	26.97	27.60	28.69
F_ISCTR1123	24.40	25.01	26.11	27.21	26.72	27.82	28.43	29.53
F_ISGYO1023	21.72	22.28	23.42	24.55	23.98	25.12	25.68	26.82
F_ISGYO1123	22.57	23.12	24.15	25.18	24.70	25.73	26.28	27.31
F_KARSN1023	11.51	11.98	12.46	12.94	12.93	13.41	13.88	14.36
F_KARSN1123	12.02	12.46	12.90	13.34	13.34	13.78	14.22	14.66
F_KCHOL1023	145.94	149.24	155.33	161.41	158.63	164.72	168.02	174.11
F_KCHOL1123	151.99	155.05	160.84	166.63	163.90	169.69	172.75	178.54
F_KOZAA1023	66.24	67.93	70.24	72.55	71.93	74.24	75.93	78.24
F_KOZAA1123	68.54	70.30	72.63	74.96	74.39	76.72	78.48	80.81
F_KOZAL1023	27.51	28.01	28.89	29.77	29.39	30.27	30.77	31.65
F_KOZAL1123	28.54	29.01	29.84	30.68	30.31	31.14	31.61	32.44
F_KRDMD1023	30.65	31.40	32.42	33.44	33.17	34.19	34.94	35.96
F_KRDMD1123	31.95	32.63	33.52	34.42	34.20	35.09	35.77	36.66
F_MGROS1023	379.14	388.87	407.88	426.90	417.61	436.62	446.35	465.36
F_MGROS1123	396.00	404.81	422.36	439.90	431.17	448.72	457.53	475.08
F_ODAS1023	11.64	12.20	12.99	13.79	13.55	14.34	14.90	15.69
F_ODAS1123	12.14	12.71	13.48	14.25	14.05	14.82	15.39	16.16
F_OYAKC1023	72.99	74.95	77.91	80.86	79.87	82.83	84.79	87.75
F_OYAKC1123	76.33	78.18	80.89	83.59	82.74	85.45	87.30	90.01
F_PETKM1023	21.20	21.77	22.93	24.08	23.50	24.66	25.23	26.39

Kod	Destek 3	Destek 2	Destek 1	Kapanış	Pivot	Direnç 1	Direnç 2	Direnç 3
	DESTEKLER				DİRENÇLER			
F_PETKM1123	22.09	22.64	23.76	24.87	24.31	25.43	25.98	27.10
F_PGSUS1023	759.35	776.22	801.77	827.31	818.64	844.19	861.06	886.61
F_PGSUS1123	793.92	809.48	834.73	859.97	850.29	875.54	891.10	916.35
F_SAHOL1023	57.65	58.55	59.95	61.35	60.85	62.25	63.15	64.55
F_SAHOL1123	60.03	60.85	62.25	63.64	63.07	64.47	65.29	66.69
F_SASA1023	45.21	46.00	47.27	48.55	48.06	49.33	50.12	51.39
F_SASA1123	47.31	47.95	48.98	50.00	49.62	50.65	51.29	52.32
F_SISE1023	52.48	53.38	54.83	56.29	55.73	57.18	58.08	59.53
F_SISE1123	54.69	55.52	56.95	58.37	57.78	59.21	60.04	61.47
F_SKBK1023	5.88	6.14	6.68	7.21	6.94	7.48	7.74	8.28
F_SKBK1123	6.08	6.36	6.90	7.45	7.18	7.72	8.00	8.54
F_SOKM1023	59.17	60.19	61.99	63.78	63.01	64.81	65.83	67.63
F_SOKM1123	60.35	61.53	63.83	66.12	65.01	67.31	68.49	70.79
F_TAVHL1023	128.83	131.28	135.36	139.45	137.81	141.89	144.34	148.42
F_TAVHL1123	134.07	136.12	139.96	143.80	142.01	145.85	147.90	151.74
F_TCELL1023	51.85	52.98	54.98	56.99	56.11	58.11	59.24	61.24
F_TCELL1123	53.71	54.86	56.77	58.68	57.92	59.83	60.98	62.89
F_THYAO1023	230.46	234.73	241.62	248.50	245.89	252.78	257.05	263.94
F_THYAO1123	239.04	243.60	250.57	257.55	255.13	262.10	266.66	273.63
F_TKFEN1023	50.79	51.87	53.77	55.68	54.85	56.75	57.83	59.73
F_TKFEN1123	53.16	54.08	55.86	57.64	56.78	58.56	59.48	61.26
F_TOASO1023	277.52	282.17	288.74	295.30	293.39	299.96	304.61	311.18
F_TOASO1123	288.33	292.36	299.03	305.69	303.06	309.73	313.76	320.43
F_TSKB1023	7.81	8.07	8.39	8.72	8.65	8.97	9.23	9.55
F_TSKB1123	8.18	8.41	8.70	9.00	8.93	9.22	9.45	9.74
F_TTKOM1023	22.53	22.85	23.45	24.04	23.77	24.37	24.69	25.29
F_TTKOM1123	23.45	23.78	24.35	24.92	24.68	25.25	25.58	26.15
F_TUPRS1023	142.95	146.04	150.33	154.63	153.42	157.71	160.80	165.09
F_TUPRS1123	149.38	152.21	156.35	160.50	159.18	163.32	166.15	170.29
F_USDTRY1023	28.03	28.10	28.14	28.18	28.21	28.25	28.32	28.36
F_USDTRY1123	28.69	28.80	28.87	28.94	28.98	29.05	29.15	29.23
F_VAKBN1023	14.94	15.35	15.91	16.47	16.32	16.88	17.29	17.85
F_VAKBN1123	15.59	15.97	16.48	16.98	16.86	17.37	17.75	18.26
F_VESTL1023	65.82	67.26	69.56	71.86	71.00	73.30	74.74	77.04
F_VESTL1123	68.46	69.73	72.06	74.39	73.33	75.66	76.93	79.26
F_X10XB1023	10,673.67	10,790.33	11,019.17	11,248.00	11,135.83	11,364.67	11,481.33	11,710.17
F_X10XB1123	11,524.75	11,524.75	11,524.75	11,524.75	11,524.75	11,524.75	11,524.75	11,524.75
F_XAUTRYM1023	1,640.06	1,648.60	1,654.39	1,660.19	1,662.93	1,668.72	1,677.26	1,683.05
F_XAUTRYM1123	1,749.59	1,759.28	1,767.28	1,775.29	1,776.97	1,784.97	1,794.66	1,802.66
F_XAUUSD1023	1,813.20	1,818.85	1,825.15	1,831.45	1,830.80	1,837.10	1,842.75	1,849.05
F_XAUUSD1123	1,834.23	1,838.87	1,845.83	1,852.80	1,850.47	1,857.43	1,862.07	1,869.03
F_XLBNK1023	7,258.33	7,463.67	7,689.33	7,915.00	7,894.67	8,120.33	8,325.67	8,551.33
F_XLBNK1123	7,885.83	8,016.67	8,275.58	8,534.50	8,406.42	8,665.33	8,796.17	9,055.08
F_XSD251123	5,186.25	5,986.50	6,693.25	7,400.00	7,493.50	8,200.25	9,000.50	9,707.25
F_XU0301023	8,340.50	8,517.75	8,731.75	8,945.75	8,909.00	9,123.00	9,300.25	9,514.25
F_XU0301123	8,938.33	9,097.17	9,287.33	9,477.50	9,446.17	9,636.33	9,795.17	9,985.33
F_YKBNK1023	17.42	17.88	18.66	19.43	19.12	19.90	20.36	21.14
F_YKBNK1123	18.10	18.55	19.34	20.12	19.79	20.58	21.03	21.82

Sözleşme Kodu	Vade Ayı	Uzlaşma Fiyatı	Önceki Uzlaşma Fiyatı	Değişim	Değişim Puan	Gün İçi Yüksek	Gün İçi Düşük	İşlem Miktarı	İşlem Hacim	Açık Pozisyon	Açık Pozisyon Değişimi	Vadeye Kalan Gün Sayısı	Takasbank Başlangıç Teminatı %
ENDEKS KONTRATLARI													
F_XU0300224	29.02.2024	10,075.50	10,080.75	-0.05 %	-5.25	10,143.25	9,813.25	107.00	10,683,045.00	328.00	20.00	147	16
F_XU0301023	31.10.2023	9,066.50	8,942.25	1.39 %	124.25	9,086.25	8,695.00	305,613.00	27,162,686,880.00	279,361.00	15,118.00	26	16
F_XU0301223	29.12.2023	9,590.00	9,488.50	1.07 %	101.50	9,605.00	9,256.00	2,750.00	259,400,167.50	5,646.00	61.00	85	16
DÖVİZ KONTRATLARI													
F_CNHTRY1023	31.10.2023	3.8660	3.8660	0.00 %	0.00	3.8660	3.8660	1	38,660	6	0	26	14
F_CNHTRY1123	30.11.2023	0.0000	0.0000	0.00 %	0.00	0.0000	0.0000					56	14
F_EURTRY1023	31.10.2023	29.7020	29.7087	-0.02 %	-0.01	29.7350	29.6540	654	19,421,970	15,167	13	26	16
F_EURTRY1123	30.11.2023	30.5780	30.6892	-0.36 %	-0.11	30.6374	30.5347	26	795,028	307	-12	56	16
F_EURUSD1023	31.10.2023	1.0543	1.0518	0.24 %	0.00	1.0553	1.0520	3,699	107,280,142	47,007	907	26	4
F_EURUSD1123	30.11.2023	1.0558	1.0526	0.30 %	0.00	1.0563	1.0536	347	10,070,834	2,014	29	56	4
F_GBPUSD1023	31.10.2023	1.2150	1.2118	0.26 %	0.00	1.2170	1.2135	7	234,148	233	5	26	5
F_GBPUSD1123	30.11.2023	1.2063	1.2063	0.00 %	0.00	1.2070	1.2041	4	132,458	7	3	56	5
F_RUBTRY1023	31.10.2023	0.0000	0.0000	0.00 %	0.00	0.0000	0.0000					26	21
F_RUBTRY1123	30.11.2023	0.0000	0.0000	0.00 %	0.00	0.0000	0.0000					56	21
F_USDTRY1023	31.10.2023	28.1803	28.3020	-0.43 %	-0.12	28.2801	28.1699	83,501	2,357,377,846	1,377,920	-13,974	26	15
F_USDTRY1123	30.11.2023	28.9402	29.0824	-0.49 %	-0.14	29.0802	28.9027	24,881	721,586,472	471,141	19,680	56	15
F_P_USDTRY1023	31.10.2023	0.0000	0.0000	0.00 %	0.00	0.0000	0.0000					26	15
F_P_USDTRY1123	30.11.2023	0.0000	0.0000	0.00 %	0.00	0.0000	0.0000					56	15
KIYMETLİ MADEN KONTRATLARI													
F_XAUTRYM1023	31.10.2023	1,659.570	1,669.460	-0.59 %	-9.89	1,671.460	1,657.130	48,581	80,788,653	1,205,459	1,846	26	15
F_XAUTRYM1223	29.12.2023	1,770.500	1,787.860	-0.97 %	-17.36	1,786.650	1,768.960	12,074	21,443,064	138,070	3,306	85	15
F_XAUUSD1023	31.10.2023	1,830.250	1,833.950	-0.20 %	-3.70	1,836.450	1,824.500	10,553	532,007,975	76,233	1,387	26	8
F_XAUUSD1223	29.12.2023	1,849.050	1,853.500	-0.24 %	-4.45	1,855.100	1,843.500	1,062	54,093,709	10,046	228	85	8
PAY VADELİ													
F_AEFES1023	31.10.2023	116.490	113.650	2.50 %	2.84	116.990	111.420	6,383	72,908,241	11,725	763	26	16
F_AEFES1123	30.11.2023	119.240	117.040	1.88 %	2.20	120.770	115.140	165	1,934,821	602	-16	56	16
F_AKBNK1023	31.10.2023	35.030	34.480	1.60 %	0.55	35.480	33.320	603,954	2,073,511,489	724,477	-3,056	26	17
F_AKBNK1123	30.11.2023	36.270	35.710	1.57 %	0.56	36.670	34.620	4,528	16,151,671	5,425	-393	56	17
F_AKSEN1023	31.10.2023	41.850	41.110	1.80 %	0.74	42.200	40.280	23,700	97,689,328	40,184	-1,294	26	15
F_AKSEN1123	30.11.2023	42.810	42.860	-0.12 %	-0.05	43.570	41.850	384	1,642,473	652	-39	56	15
F_ALARK1023	31.10.2023	128.580	127.620	0.75 %	0.96	129.400	123.510	24,016	303,490,755	41,194	-1,302	26	17
F_ALARK1123	30.11.2023	133.200	132.210	0.75 %	0.99	133.660	128.550	392	5,152,291	1,175	135	56	17
F_ARCLK1023	31.10.2023	174.640	174.030	0.35 %	0.61	175.320	166.350	19,476	332,531,200	18,256	-1,802	26	17
F_ARCLK1123	30.11.2023	179.160	179.430	-0.15 %	-0.27	179.520	171.390	233	4,109,462	301	-18	56	17
F_ASELS1023N1	31.10.2023	42.810	41.870	2.25 %	0.94	42.910	40.910	74,929	629,121,454	93,764	2,718	26	16
F_ASELS1123	30.11.2023	44.370	43.320	2.42 %	1.05	44.430	42.520	10,059	44,187,982	19,773	8,349	56	16
F_ASTOR1023	31.10.2023	136.140	135.150	0.73 %	0.99	138.490	131.470	26,990	365,142,410	20,888	-963	26	19
F_ASTOR1123	30.11.2023	139.540	138.590	0.69 %	0.95	141.550	134.760	426	5,920,934	879	7	56	19
F_BIMAS1023	31.10.2023	302.730	298.160	1.53 %	4.57	304.190	293.020	27,630	824,597,942	26,184	2,308	26	16
F_BIMAS1123	30.11.2023	312.060	308.240	1.24 %	3.82	313.390	303.420	480	14,766,339	639	61	56	16
F_DOHOL1023	31.10.2023	14.630	14.410	1.53 %	0.22	14.750	14.120	454,120	659,656,895	505,197	37,322	26	17
F_DOHOL1123	30.11.2023	15.100	15.050	0.33 %	0.05	15.200	14.620	3,507	5,232,390	4,394	1,914	56	17
F_ECILC1023	31.10.2023	58.000	56.900	1.93 %	1.10	58.400	55.260	10,206	57,868,506	13,192	117	26	19
F_ECILC1123	30.11.2023	58.990	59.050	-0.10 %	-0.06	59.850	57.530	250	1,457,045	573	-78	56	19
F_EKGYO1023	31.10.2023	8.450	8.250	2.42 %	0.20	8.460	8.090	925,211	766,726,261	1,008,929	17,078	26	18
F_EKGYO1123	30.11.2023	8.740	8.550	2.22 %	0.19	8.760	8.380	6,350	5,408,861	42,733	-1,055	56	18
F_ENJSA1023	31.10.2023	54.260	53.980	0.52 %	0.28	54.400	52.460	24,449	131,213,283	72,972	-1,460	26	16
F_ENJSA1123	30.11.2023	55.810	55.880	-0.13 %	-0.07	56.200	54.400	218	1,208,725	1,549	32	56	16
F_ENKAI1023	31.10.2023	37.120	36.380	2.03 %	0.74	37.190	35.390	77,531	281,722,457	84,660	-17,003	26	17
F_ENKAI1123	30.11.2023	38.540	37.830	1.88 %	0.71	38.650	36.800	1,892	7,131,049	3,458	1,226	56	17
F_EREGL1023	31.10.2023	45.530	44.920	1.36 %	0.61	45.800	44.160	207,218	933,544,162	428,406	-6,925	26	17
F_EREGL1123	30.11.2023	47.090	46.620	1.01 %	0.47	47.380	45.800	1,878	8,721,421	19,979	-141	56	17
F_FROTO1023	31.10.2023	887.730	894.040	-0.71 %	-6.31	899.250	859.230	4,554	399,444,384	4,146	-228	26	16
F_FROTO1123	30.11.2023	917.760	917.790	0.00 %	-0.03	923.000	889.780	129	11,703,495	191	21	56	16
F_GARAN1023	31.10.2023	54.070	53.210	1.62 %	0.86	54.270	51.630	132,369	703,120,341	166,232	3,136	26	20
F_GARAN1123	30.11.2023	55.720	54.960	1.38 %	0.76	56.020	53.560	8,875	48,665,762	1,999	-144	56	20
F_GUBRF1023	31.10.2023	371.540	370.470	0.29 %	1.07	375.100	360.600	21,110	776,030,316	144,037	-2,024	26	18
F_GUBRF1123	30.11.2023	385.690	386.020	-0.09 %	-0.33	389.650	375.150	697	26,691,157	8,216	98	56	18
F_HALKB1023	31.10.2023	16.860	16.610	1.51 %	0.25	17.040	16.150	181,590	301,824,136	243,331	-11,691	26	20
F_HALKB1123	30.11.2023	17.400	17.300	0.58 %	0.10	17.520	16.740	1,399	2,396,284	1,762	-199	56	20
F_HEKTS1023	31.10.2023	25.510	25.600	-0.35 %	-0.09	25.800	24.680	91,150	230,387,265	105,716	-14,261	26	20
F_HEKTS1123	30.11.2023	26.350	26.550	-0.75 %	-0.20	26.690	25.660	1,353	3,530,911	3,508	-11	56	20
F_ISCTR1023	31.10.2023	26.340	25.570	3.01 %	0.77	26.500	24.780	513,628	1,319,787,167	771,409	3,044	26	19
F_ISCTR1123	30.11.2023	27.230	26.510	2.72 %	0.72	27.330	25.620	11,276	29,874,487	19,489	302	56	19
F_ISGYO1023	31.10.2023	24.490	23.410	4.61 %	1.08	24.550	22.850	70,012	166,006,475	145,958	-330	26	19
F_ISGYO1123	30.11.2023	25.180	24.340	3.45 %	0.84	25.250	23.670	1,013	2,484,523	1,152	142	56	19

Sözleşme Kodu	Vade Ayı	Uzlaşma Fiyatı	Önceki Uzlaşma Fiyatı	Değişim	Değişim Puan	Gün İçi Yüksek	Gün İçi Düşük	İşlem Miktarı	İşlem Hacim	Açık Pozisyon	Açık Pozisyon Değişimi	Vadeye Kalan Gün Sayısı	Takasbank Başlangıç Teminatı %
PAY VADELİ													
F_KARSN1023	31.10.2023	12.920	13.330	-3.08 %	-0.41	13.400	12.450	111,036	142,917,043	65,466	-3,772	26	17
F_KARSN1123	30.11.2023	13.360	13.780	-3.05 %	-0.42	13.780	12.900	1,766	2,341,181	1,333	105	56	17
F_KCHOL1023	31.10.2023	161.230	158.850	1.50 %	2.38	161.940	152.550	62,113	972,793,066	81,640	-4,043	26	17
F_KCHOL1123	30.11.2023	166.350	164.350	1.22 %	2.00	166.960	158.110	1,402	22,615,380	2,730	180	56	17
F_KOZAA1023	31.10.2023	72.550	70.720	2.59 %	1.83	73.620	69.620	82,046	587,915,390	108,735	133	26	16
F_KOZAA1123	30.11.2023	75.130	73.490	2.23 %	1.64	76.150	72.060	4,195	31,481,413	6,560	2,748	56	16
F_KOZAL1023	31.10.2023	29.760	29.180	1.99 %	0.58	29.890	28.510	175,211	514,946,534	184,354	6,483	26	18
F_KOZAL1123	30.11.2023	30.710	30.150	1.86 %	0.56	30.770	29.470	1,130	3,420,288	19,385	-23	56	18
F_KRDMD1023	31.10.2023	33.410	32.200	3.76 %	1.21	33.920	32.150	493,142	1,634,127,980	360,675	-30,110	26	18
F_KRDMD1123	30.11.2023	34.450	33.200	3.77 %	1.25	34.870	33.300	10,046	34,355,467	4,901	760	56	18
F_MGROS1023	31.10.2023	425.360	402.500	5.68 %	22.86	427.330	398.590	11,497	476,094,588	5,757	1,272	26	18
F_MGROS1123	30.11.2023	439.520	415.480	5.79 %	24.04	439.990	413.630	247	10,608,270	273	9	56	18
F_ODAS1023	31.10.2023	13.760	13.730	0.22 %	0.03	14.100	12.750	1,119,909	1,531,559,606	1,222,422	54,359	26	18
F_ODAS1123	30.11.2023	14.250	14.220	0.21 %	0.03	14.620	13.280	10,560	14,712,011	9,760	-810	56	18
F_OYAKC1023	31.10.2023	80.740	81.010	-0.33 %	-0.27	81.840	76.920	34,310	272,845,153	38,866	-1,478	26	18
F_OYAKC1123	30.11.2023	83.210	84.020	-0.96 %	-0.81	84.600	80.040	964	7,926,700	1,438	-37	56	18
F_PETKM1023	31.10.2023	23.980	22.680	5.73 %	1.30	24.080	22.350	663,081	1,531,211,152	564,345	-32,910	26	16
F_PETKM1123	30.11.2023	24.790	23.510	5.44 %	1.28	24.870	23.200	7,158	17,077,942	8,274	183	56	16
F_PGSUS1023	31.10.2023	827.180	824.490	0.33 %	2.69	835.520	793.100	9,184	750,520,480	7,507	237	26	17
F_PGSUS1123	30.11.2023	858.110	858.360	-0.03 %	-0.25	865.860	825.050	500	42,728,169	680	261	56	17
F_SAHOL1023	31.10.2023	61.330	60.950	0.62 %	0.38	61.750	59.450	114,700	694,954,444	331,190	-7,550	26	15
F_SAHOL1123	30.11.2023	63.490	63.070	0.67 %	0.42	63.900	61.680	3,641	22,760,374	3,234	741	56	15
F_SASA1023	31.10.2023	48.270	48.400	-0.27 %	-0.13	48.840	46.780	54,958	262,055,878	81,182	-3,295	26	20
F_SASA1123	30.11.2023	49.960	50.170	-0.42 %	-0.21	50.270	48.600	777	3,828,961	2,375	-39	56	20
F_SISE1023	31.10.2023	56.380	55.990	0.70 %	0.39	56.620	54.270	133,424	739,894,804	146,509	-9,208	26	18
F_SISE1123	30.11.2023	58.430	58.050	0.65 %	0.38	58.620	56.360	4,002	23,001,644	8,043	266	56	18
F_SKBK1023	31.10.2023	7.210	6.560	9.91 %	0.65	7.210	6.410	777,265	525,696,987	731,117	39,516	26	21
F_SKBK1123	30.11.2023	7.450	6.780	9.88 %	0.67	7.450	6.630	9,321	6,699,696	8,708	1,853	56	21
F_SOKM1023	31.10.2023	63.910	61.880	3.28 %	2.03	64.040	61.220	43,744	275,079,470	44,456	-1,465	26	17
F_SOKM1123	30.11.2023	65.840	64.050	2.79 %	1.79	66.200	62.720	514	3,350,454	987	109	56	17
F_TAVHL1023	31.10.2023	139.210	133.730	4.10 %	5.48	140.250	133.720	34,825	478,014,671	49,966	-47	26	17
F_TAVHL1123	30.11.2023	143.560	138.370	3.75 %	5.19	144.060	138.170	630	8,957,475	853	119	56	17
F_TCELL1023	31.10.2023	57.040	55.910	2.02 %	1.13	57.230	54.100	89,155	496,513,050	139,085	4,669	26	16
F_TCELL1123	30.11.2023	58.640	57.850	1.37 %	0.79	59.070	56.010	828	4,750,031	4,342	-49	56	16
F_THYAO1023	31.10.2023	248.230	245.940	0.93 %	2.29	250.170	239.010	96,299	2,360,992,071	118,141	-643	26	16
F_THYAO1123	30.11.2023	257.480	255.410	0.81 %	2.07	259.680	248.150	3,625	92,105,879	3,389	65	56	16
F_TKFEN1023	31.10.2023	55.590	55.170	0.76 %	0.42	55.920	52.940	44,472	240,981,808	152,103	3,873	26	16
F_TKFEN1123	30.11.2023	57.310	57.120	0.33 %	0.19	57.700	55.000	403	2,263,355	1,366	63	56	16
F_TOASO1023	31.10.2023	295.180	295.000	0.06 %	0.18	298.050	286.830	17,205	504,583,172	39,366	24	26	15
F_TOASO1123	30.11.2023	305.220	304.860	0.12 %	0.36	307.100	296.400	201	6,071,845	420	-8	56	15
F_TSKB1023	31.10.2023	8.710	8.600	1.28 %	0.11	8.900	8.320	433,653	375,303,110	500,163	-7,114	26	20
F_TSKB1123	30.11.2023	9.030	8.870	1.80 %	0.16	9.150	8.630	768	689,678	4,793	278	56	20
F_TTKOM1023	31.10.2023	24.020	23.850	0.71 %	0.17	24.100	23.180	112,491	266,700,915	238,544	-11,623	26	19
F_TTKOM1123	30.11.2023	24.710	24.770	-0.24 %	-0.06	25.010	24.110	1,145	2,806,589	7,210	95	56	19
F_TUPRS1023	31.10.2023	154.870	152.990	1.23 %	1.88	156.500	149.120	77,482	1,184,090,630	51,769	-5,697	26	16
F_TUPRS1123	30.11.2023	160.760	158.790	1.24 %	1.97	162.000	155.030	1,466	23,240,127	2,374	19	56	16
F_VAKBN1023	31.10.2023	16.430	15.800	3.99 %	0.63	16.730	15.760	643,629	1,042,891,891	399,962	-73,462	26	19
F_VAKBN1123	30.11.2023	16.980	16.330	3.98 %	0.65	17.250	16.360	3,414	5,709,861	8,680	1,132	56	19
F_VESTL1023	31.10.2023	71.940	70.490	2.06 %	1.45	72.440	68.700	39,538	280,136,565	109,539	8,520	26	16
F_VESTL1123	30.11.2023	74.150	73.230	1.26 %	0.92	74.600	71.000	827	6,072,999	717	19	56	16
F_YKBK1023	31.10.2023	19.440	18.570	4.68 %	0.87	19.590	18.350	1,152,038	2,183,966,639	1,113,773	76,337	26	17
F_YKBK1123	30.11.2023	20.160	19.190	5.05 %	0.97	20.250	19.010	9,015	17,779,904	28,617	1,863	56	17

*Takasbank pozisyon limitlerine ulaşmak için [tıklayınız.](#)

**Gedik Yatırım Menkul Değerler A.Ş. - Yatırım Danışmanlığı Birimi**

Ünvan : Gedik Yatırım Menkul Değerler A.Ş.

Adres : Altayçeşme Mah. Çamlı Sok. Ofis Park Maltepe No:21/4 Kat:10-11-12 Maltepe/İstanbul

Tel : (0216) 453 0053

E-Posta : vadeli@gedik.com

***Gedik Yatırım VİOP Bülteni, Genel Yatırım Tavsiyesi Kapsamında Yatırım Danışmanlığı Birimi Tarafından Hazırlanmaktadır.**

YASAL UYARI

Burada yer alan bilgiler Gedik Yatırım tarafından bilgilendirme amacıyla hazırlanmıştır. Yatırım sinyal, bilgi, yorum ve tavsiyeleri yatırım danışmanlığı kapsamında değildir. Yatırım danışmanlığı hizmeti; aracı kurumlar, portföy yönetim şirketleri, mevduat kabul etmeyen bankalar ile müşteri arasında imzalanacak yatırım danışmanlığı sözleşmesi çerçevesinde sunulmaktadır. Burada yer alan sinyal, yorum ve tavsiyeler, herhangi bir yatırım aracının alım satım önerisi ya da getiri vaadi olarak yorumlanmamalıdır. Bu görüşler mali durumunuz ile risk ve getiri tercihlerinize uygun olmayabilir ve sadece burada yer alan bilgilere ve sinyallere dayanarak yatırım kararı verilmesi beklentilerinize uygun sonuçlar doğurmayabilir. Burada yer alan sinyaller, fiyatlar, veriler ve bilgilerin tam ve doğru olduğu garanti edilemez; içerik, haber verilmeksizin değiştirilebilir. Tüm sinyal ve veriler, Gedik Yatırım tarafından güvenilir olduğuna inanılan kaynaklardan alınmıştır. Bu sinyal ve kaynakların kullanılması nedeni ile ortaya çıkabilecek hatalardan ve zararlardan Gedik Yatırım sorumlu değildir.

Genel Müdürlük

Altayçeşme Mah. Çamlı Sok. Ofis Park Maltepe No:21/4 Kat:10-11-12 Maltepe/İstanbul/Türkiye Tel: (0216) 453 00 00 (pbx) Faks: (0216) 377 11 36

Adana-Seyhan

Çınarlı Mah. Ziyapaşa Bulvarı No: 78 Güneş Ziyapaşa İş Merkezi Kat :5 No :504 Seyhan/ADANA Tel: (0322) 355 03 50 (pbx) Faks: (0322) 290 35 18

Ankara - Kızılay

Mustafa Kemal Mah. 2157 Sk. Dış Kapı No : 2 İç Kapı No : 11 Çankaya/ ANKARA Tel: (0312) 232 09 49 (pbx) Faks: (0312) 232 09 49

Aydın

Hasanefendi-Ramazan Paşa Mah. İstiklal Cad. Dış Kapı No : 23 İç Kapı No : 1 Efeler/AYDIN Tel: (0256) 999 17 87 (pbx) Faks:

Aydın - Nazilli

Altıntaş Mah. İstasyon Bulvarı No:19 Kat:4 Daire:12 Nazilli / AYDIN Tel: (0256) 314 15 98 (pbx) Faks: (0256) 315 88 52

Balıkesir

Eski Kuyumcular Mah. Anafartalar Cad. Acarlar İş Merkezi Dış Kapı No : 23 İç Kapı No : 1 Karesi - BALIKESİR Tel: (0266) 999 12 40 (pbx) Faks:

Bodrum

Taşyaka Mah. Ölüdeniz (TSY) Cad. No : 21 İç Kapı No : 3 Fethiye / Muğla Tel: (0252) 316 32 70 (pbx) Faks: (0252) 316 92 70

Bursa - Nilüfer

Oduluk Mah. Liman Cad. No:7 Nilüfer / BURSA Tel: (0224) 275 35 50 (pbx) Faks: (0224) 451 79 66

Çorlu

Zafer Mah. Cumhuriyet Bulvarı Dış Kapı No:9T1 İç Kapı No:114 Çorlu TEKİRDAĞ Tel: (0282) 888 96 20 (pbx) Faks:

Denizli - Merkez

Saraylar Mah. İkinci Ticari Yol Sok.No:24 Kat:4 D:8 DENİZLİ Tel: (0258) 263 80 15 (pbx) Faks: (0258) 241 91 01

Elazığ - Merkez

Cumhuriyet Mah. Beyzade Efendi Bulvarı Temizer Apt. NO:1/3 A Blok Merkez / Elazığ Tel: (0424) 234 57 40 (pbx) Faks:

Etiler Private

Etiler Mah. Yıldız Çiçeği Sok. No:11 Beşiktaş/İstanbul Tel: (0212) 999 50 11 (pbx) Faks:

İstanbul - Ataşehir

Barbaros Mah. İhlamur Bulvarı Sarkaç Sok. Ağaoglu My Prestige No:1 D: 12-13 Ataşehir/İSTANBUL Tel: (0216) 560 37 00 (pbx) Faks: (0216) 688 67 86

İstanbul - Kapalıçarşı

Kürkçüler Sk. No: 25 Eminönü/Kapalıçarşı/İSTANBUL Tel: (0212) 513 40 01 (pbx) Faks: (0212) 527 16 86

İstanbul - Şişli

Esentepe Mah. Büyükdere Cad. Dış Kapı N201 Loft Residence İç Kapı N 50 Şişli / İSTANBUL Tel: (0212) 385 42 00 (pbx) Faks: (0212) 283 92 80

İstanbul - Ümraniye

İnkılap Mah. Küçüksu Cad. Çeşminaz Sok. NO:2/7 Kat:3 Ümraniye Tel: (0216) 461 33 90 (pbx) Faks: (0216) 328 10 32

Karabük - Merkez

Bayır Mah. Menderes Cad. Çebioğlu Twin Towers B Blok Dış Kapı No :2 İç Kapı No : 107 Merkez / Karabük Tel: (0370) 502 15 90 (pbx) Faks: (0370) 502 15 93

Kocaeli - Gebze

Hacı Halil Mah. Hükümet Cad. No: 95 Gebze/KOCAELİ Tel: (0262) 642 34 00 (pbx) Faks: (0262) 641 82 01

Konya - Selçuklu

Beyazıt Mahallesi, Hüsnü Aşk Sok. Bezirci İş Merkezi Kat:4 D:403 Selçuklu / KONYA Tel: (0332) 238 59 60 (pbx) Faks: (0332) 238 59 75

Manisa - Merkez

Anafartalar Mah. Mustafa Kemal Paşa Cad. Kamil Menteş Apt. No: 34/1 MANİSA Tel: (0236) 239 42 98 (pbx) Faks: (0236) 239 43 02

Muğla - Fethiye

Babataşı Mah. 774. Sok. No.2 Fethiye / Muğla Tel: (0252) 612 07 60 (pbx) Faks: (0252) 612 36 46

Sakarya - Adapazarı

Tiğcılar Mah. Yenicami Sok. Dış Kapı No:5 İç Kapı No: 201 Adapazarı- Sakarya Tel: (0264) 279 83 89 (pbx) Faks: (0264) 281 03 88

Trabzon - Ortahisar

Kemerkaya Mah. K.Maraş Cad. Ticaret Mektep Sk. Ustaömeroğlu İş Merkezi No: 9/9 Ortahisar/TRABZON Tel: (0462) 326 09 97 (pbx) Faks: (0462) 326 38 67

Yeşilyurt Private Şube

Yeşilyurt Mah. Sipahioğlu Cad. No : 14 İç Kapı No : 5 Bakırköy / İSTANBUL Tel: (0000) 000 00 00 (pbx) Faks:

Alanya

Şekerhane Mah. Atatürk Cad.(Hancı Pastanesi Üstü) Balta İş Hanı 1100 Sok. Dış Kapı No : 9 İç Kapı No : 206 Alanya - Antalya Tel: (0242) 519 23 17 (pbx) Faks: (0242) 513 93 81

Ankara - Çankaya

Simon Bolivar Cad. No: 8/6 Çankaya/ANKARA Tel: (0312) 438 27 00 (pbx) Faks: (0312) 438 27 47

Antalya

Elmalı Mah. Cumhuriyet Cad. Dış Kapı No : 40 Gültekin İşhanı Kat: 3 İç Kapı No : 301 Muratpaşa / ANTALYA Tel: (0242) 248 35 20 (pbx) Faks: (0242) 244 29 10

Aydın - Kuşadası

Türkmen mah. Atatürk Bulvarı Belvü Sitesi C Blok Kat 2 Daire 3 Kuşadası /AYDIN Tel: (0256) 618 44 77 (pbx) Faks: (0256) 618 44 91

Bağdat Caddesi Private

Caddebostan Mah. Kantarcı Rıza Sk. Dış Kapı No:1 K:4 İç Kapı No:8 Kadıköy / İSTANBUL Tel: (0216) 453 01 05 (pbx) Faks: (0216) 411 23 54

Bandırma

Dere Mah. Ordu Cad. Kapı No:3 İç Kapı No:2 Bandırma/ BALIKESİR Tel: (0226) 999 10 75 (pbx) Faks:

Bursa

İhsaniye Mah. İknur Sok. Dış Kapı No: 1D İç Kapı No: 8 Nilüfer/Bursa Tel: (0224) 220 51 50 (pbx) Faks: (0224) 220 50 99

Çanakkale

Kemalpaşa Mah. Şair Ece Ayhan Meydanı Dış Kapı No: 22 Kat: 2 İç Kapı No:2 Merkez / ÇANAKKALE Tel: (0286) 999 17 02 (pbx) Faks:

Çorum - Merkez

Yavruturna Mah. 1. Maliye Sok. No: 1 Kat: 4 D: 22 Çorum Tel: (0364) 211 11 45 (pbx) Faks: (0364) 201 05 63

Edirne - Merkez

İstasyon Mah. Hakim Çağlar Işık Cad. Dış Kapı No : 1 İç Kapı No : 30 Merkez / Edirne Tel: (0284) 212 45 61 (pbx) Faks: (0284) 213 37 78

Eskişehir - Merkez

Akarbaşı Mah. Atatürk Bulvarı No : 77 A Odunpazarı / ESKİŞEHİR Tel: (0222) 230 09 08 (pbx) Faks: (0222) 220 37 02

Gaziantep

İncil Pınar Mah. Nail Bilen Cad. Uğur Plaza Sitesi Uğur Plaza Blok No: 5 İç Kapı No: 35 Şehitkamil / Gaziantep Tel: (0342) 909 01 54 (pbx) Faks:

İstanbul - Bakırköy

Cevizlik Mah. Muhasebeci Sok. Neşe Han No: 1 Kat:3 Bakırköy/İSTANBUL Tel: (0212) 660 85 25 (pbx) Faks: (0212) 570 03 03

İstanbul - Maltepe

Bağlarbaşı Mah. Bağdat Caddesi. Gedik İş Merkezi A Blok No: 414 Kat: 2 Daire: 22 İSTANBUL Tel: (0216) 399 00 42 (pbx) Faks: (0216) 399 18 17

İstanbul - Tophane

Necatibey Cad. Alipaşa Degirmen Sok. No: 24 34425 Tophane/Karaköy/ İSTANBUL Tel: (0212) 251 60 06 (pbx) Faks: (0212) 293 49 03

İzmir

Akdeniz Mah. Akdeniz Cad. Dış Kapı No : 1 İç Kapı No : 303 Konak / İZMİR Tel: (0232) 465 10 20 (pbx) Faks: (0232) 464 66 22

Kayseri

Hunat Mah. Postalar Geçidi Sok. Ak Plaza Dış Kapı No :1 İç Kapı No : 206 Melikgazi - Kayseri Tel: (0352) 222 78 26 (pbx) Faks: (0352) 221 48 27

Kocaeli - İzmit Şubesi

Körfez Mahallesi Ankara Karayolu Cad. Dış Kapı No : 123/ 2 İç Kapı No : 9 İzmit / Kocaeli Tel: (0262) 999 18 14 (pbx) Faks: (0216) 377 11 36

Malatya - Battalgazi

Büyük Hüseyin Bey Mah. Atatürk Cad. Anadolu İş Merkezi K: 3 No: 23 D: 9-10-11 Battalgazi / MALATYA Tel: (0422) 325 62 67 (pbx) Faks: (0422) 322 23 72

Mersin - Akdeniz

Mahmudiye Mah. Atatürk Cad. Adil Kanun İş Hanı Kat: 2 Akdeniz / MERSİN Tel: (0324) 238 18 18 (pbx) Faks: (0324) 231 22 52

Ordu - Altınordu

Düz Mah. Yıldırım Cad. Dış Kapı No : 4 İç Kapı No : 503 Altınordu / ORDU Tel: (0452) 222 07 49 (pbx) Faks: (0452) 220 07 50

Samsun - İlkadım

Hançerli Mah. Dervişzade Sok. Albayrak İş Merkezi No :5 Kat:6 İç Kapı No :5 İlkadım /Samsun Tel: (0362) 431 63 43 (pbx) Faks: (0362) 431 33 89

Uşak - Merkez

İsmetpaşa Cad. No: 45 K: 2 Mavi Plaza UŞAK Tel: (0276) 227 27 44 (pbx) Faks: (0276) 227 27 37

Zonguldak - Ereğli

Müftü Mahallesi Süheyla Erel Sokak. No:2/1 Ay City İş Merkezi 7. Kat Ofis No:85 Karadeniz Ereğli / ZONGULDAK Tel: (0372) 329 10 00 (pbx) Faks: (0372) 316 66 30