

ISIN	Para Birimi	İfta Tarihi	Dolaşımdaki Tutar Nominal (x1000)	Basit Getiri	Bileşik Getiri	Temiz Fiyat	Kirli / Takas Fiyatı	İşlem Hacmi (x1000)	Vadeye Kalan Gün Sayısı	Vade (Yıl)	Yıllık Kupon Sıklığı	Yıllık Kupon Oranı	Kupon Ödem. Kalan Gün Sayısı	Getiri Türü	Menkul Kıymet Türü
TRD270125T15	TL	27/01/2025	22,272	-	-	3075.000	--	1.0	18	0.0	2	2.0%	18	Sabit	Altına Dayalı Kira Sert.
TRD210525T17	TL	21/05/2025	12,562	-	-	3100.000	--	2	132	0.4	2	3.0%	132	Sabit	Altına Dayalı Kira Sert.
TRT180226T32	TL	18/02/2026	16,890	-	-	3290.000	--	1	405	1.1	2	2.0%	405	Sabit	Altın Tahvil
TRD180326T13	TL	18/03/2026	9,677	-	-	3175.000	--	19	433	1.2	2	2.0%	433	Sabit	Altına Dayalı Kira Sert.
TRD150426T31	TL	15/04/2026	10,740	-	-	3100.000	--	1	461	1.3	2	1.7%	461	Sabit	Altına Dayalı Kira Sert.
TRT120626T18	TL	12/06/2026	2,027	-	-	3234.000	--	1	519	1.4	2	1.7%	519	Sabit	Altın Tahvil
TRD071026T17	TL	07/10/2026	19,641	-	-	3363.000	--	120	636	1.7	2	-	636	Sabit	Altına Dayalı Kira Sert.
TRT090425T16	TL	09/04/2025	66,868,936	40.00%	46.47%	91.113	--	17,000	89	0.2	-	0.0%	89	İskontolu	Devlet Tahvil
TRT100925T18	TL	10/09/2025	75,872,246	39.80%	42.34%	79.053	--	43,000	243	0.7	-	0.0%	243	İskontolu	Devlet Tahvil
TRT290125T15	TL	29/01/2025	12,020,472	2.36%	2.37%	99.999	--	2,000	20	0.1	2	2.4%	20	TÜFE'ye endeksli	Devlet Tahvil
TRT120826T16	TL	12/08/2026	187,268,237	36.63%	39.98%	99.075	--	1,871,000	576	1.6	2	36.0%	30	Sabit	Devlet Tahvil
TRT011025T16	TL	01/10/2025	126,408,472	37.92%	41.42%	84.900	88.754	359,000	264	0.7	2	12.6%	82	Sabit	Devlet Tahvil
TRT160228T16	TL	16/02/2028	83,108,348	31.47%	33.95%	57.500	--	2,000	1132	3.1	2	9.1%	40	Sabit	Devlet Tahvil
TRT190728T18	TL	19/07/2028	127,016,157	29.92%	32.15%	73.600	81.821	487,000	1286	3.5	2	17.3%	12	Sabit	Devlet Tahvil
TRT130733T17	TL	13/07/2033	67,614,566	26.26%	27.96%	71.500	80.209	306,000	3106	8.5	2	17.8%	12	Sabit	Devlet Tahvil
TRT051033T12	TL	05/10/2033	274,523,689	26.39%	28.09%	98.875	105.690	1,558,000	3190	8.7	2	26.2%	96	Sabit	Devlet Tahvil
TRT081128T15	TL	08/11/2028	215,166,186	30.19%	32.47%	101.635	106.908	1,293,000	1398	3.8	2	31.1%	124	Sabit	Devlet Tahvil
TRT180226T16	TL	18/02/2026	147,293,455	37.32%	40.81%	99.450	--	479,000	404	1.1	2	37.0%	40	Sabit	Devlet Tahvil
TRT220526F13	EUR	02/05/2026	172,620	3.29%	-	100.675	--	2,277	497	1.4	2	3.8%	133	Sabit	Devlet Tahvil
TRT120929T12	TL	12/09/2029	104,734,056	29.74%	31.95%	100.400	110.044	764,000	1706	4.7	2	30.0%	68	Sabit	Devlet Tahvil
TRT270934T18	EUR	27/09/2034	48,335,033	26.45%	28.20%	103.800	111.405	464,000	3547	9.7	2	27.7%	89	Sabit	Devlet Tahvil
TRT130526F14	USD	13/05/2026	562,000	4.17%	4.21%	100.600	--	300	488	1.3	2	4.6%	124	Sabit	Devlet Tahvil
TRT240227T17	TL	24/02/2027	16,108,412	33.46%	36.26%	67.500	--	1,000	776	2.1	2	11.0%	48	Sabit	Devlet Tahvil
TRD060526T15	TL	06/05/2026	4,357,200	37.59%	41.12%	102.830	--	8,860	482	1.3	2	40.9%	118	Sabit	Kamu Kira Sert.
TRD120826T14	TL	12/08/2026	3,477,500	37.46%	40.97%	100.015	115.453	500	580	1.6	2	37.7%	34	Sabit	Kamu Kira Sert.
TRT190826T19	TL	19/08/2026	25,931,716	-	-	101.625	109.083	200,000	586	1.6	4	-	40	TLREF e Endeksli	Devlet Tahvil
TRT130928T12	TL	13/09/2028	68,431,807	-	-	89.000	--	1,000	1342	3.7	2	-	68	Geçmiş İhalelere Endeksli	Devlet Tahvil
TRT080726T13	TL	08/07/2026	5,622,449	-	-	101.300	--	26,000	544	1.5	4	-	544	TLREF e Endeksli	Devlet Tahvil
TRT010328T12	TL	01/03/2028	51,444,415	-	-	99.550	--	120,000	1146	3.1	4	-	53	TLREF e Endeksli	Devlet Tahvil
TRT050630T11	TL	05/06/2030	102,368,740	-	-	88.150	--	2,000	1972	5.4	2	-	152	Geçmiş İhalelere Endeksli	Devlet Tahvil
TRT131027T10	TL	13/10/2027	49,773,686	-	-	99.850	112.513	630,000	1006	2.8	4	-	5	TLREF e Endeksli	Devlet Tahvil
TRT160431T19	TL	16/04/2031	99,157,970	-	-	84.000	--	52,000	2287	6.3	2	-	103	Geçmiş İhalelere Endeksli	Devlet Tahvil
TRT170528T12	TL	17/05/2028	129,898,886	-	-	99.625	--	1,331,000	1223	3.4	4	-	40	TLREF e Endeksli	Devlet Tahvil
TRT061228T16	TL	06/12/2028	54,042,011	-	-	99.900	--	137,000	1426	3.9	4	-	61	TLREF e Endeksli	Devlet Tahvil
TRT200526T19	TL	20/05/2026	18,357,647	-	-	101.190	--	104,000	496	1.4	4	-	41	TLREF e Endeksli	Devlet Tahvil
TRT160627T13	TL	16/06/2027	69,735,719	-	-	101.250	--	29,000	888	2.4	4	-	69	TLREF e Endeksli	Devlet Tahvil
TRT060928T11	TL	06/09/2028	115,288,765	-	-	99.640	--	13,000	1336	3.7	4	-	62	TLREF e Endeksli	Devlet Tahvil
Toplam İşlem Hacmi:								10,303,082							

İç Borç Ödemeleri / Alıcılara Göre Dağılımı (Milyon TL)

	Piyasa	Kamu	Toplam Ödeme
01/01/2025	3,506	168	3,674
03/01/2025	319	0	319
08/01/2025	3,294	135	3,430
15/01/2025	13,340	629	13,969
22/01/2025	34,254	672	34,926
27/01/2025	95,426	0	95,426
29/01/2025	66,666	7,013	73,680
TOPLAM	216,805	8,617	225,422

Hazine Finansman Programı (Ocak)

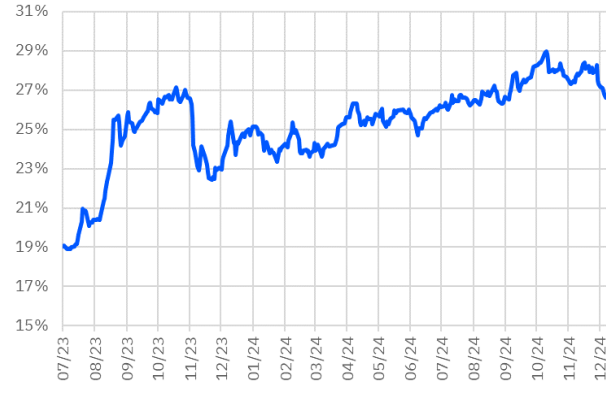
(Milyar TL)	
Ödemeler	265.2
İç Borç Servisi	225.4
Anapara	106.5
Faiz	118.9
Dış Borç Servisi	39.8
Anapara	5.7
Faiz	34.1
Finansman	265.2
Borçlanma Dışı Kaynaklar	-28.6
Borçlanma	293.8
Dış Borçlanma	0.0
İç Borçlanma	293.8
Net Borçlanma	187.3
İç borç Çevirme Rasyosu (%)	130.3

İhale Tarihi	İtfa Tarihi	Senet Türü	Ticker	Vadesi	Kupon Sıklığı	Teklif (Milyon TL)	Borçlanma (Milyon TL)			Borçlanma / Teklif	Bileşik Faiz
							İhale	ROT	Toplam		
13/01/2025	12/08/2026	Sabit Kuponlu Devlet Tahvili	TRT120826T16	2 Yıl	2	-	-	-	-	-	-
14/01/2025	06/12/2028	TLREF'e Endeksli Devlet Tahvili	TRT061228T16	4 Yıl	4	-	-	-	-	-	-
14/01/2025	12/09/2029	Sabit Kuponlu Devlet Tahvili	TRT120929T12	5 Yıl	2	-	-	-	-	-	-
20/01/2025	23/07/2025	Hazine Bonosu	-	6 Ay	-	-	-	-	-	-	-
21/01/2025	15/12/2027	TÜFE'ye Endeksli Devlet Tahvili	TRT151227T16	3 Yıl	2	-	-	-	-	-	-
21/01/2025	16/04/2031	Değişken Faizli Devlet Tahvili	TRT160431T19	6Yıl	2	-	-	-	-	-	-
24/01/2025	26/01/2026	Altın Tahvili	-	1 Yıl	2	-	-	-	-	-	-
24/01/2025	26/01/2026	Altına Dayalı Kira Sertifikası	-	1 yıl	2	-	-	-	-	-	-

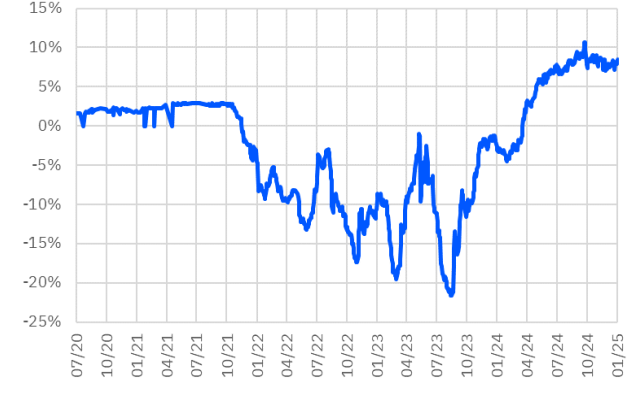
TRT011025T16 Faiz Getirisi (2Y Sabit Kuponlu)



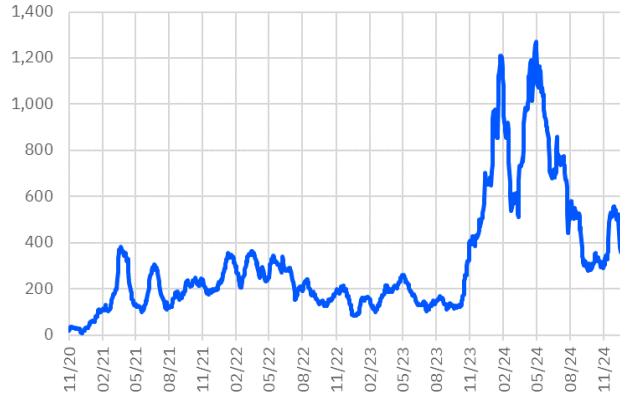
TRT130733T17 Faiz Getirisi (10Y Sabit Kuponlu)



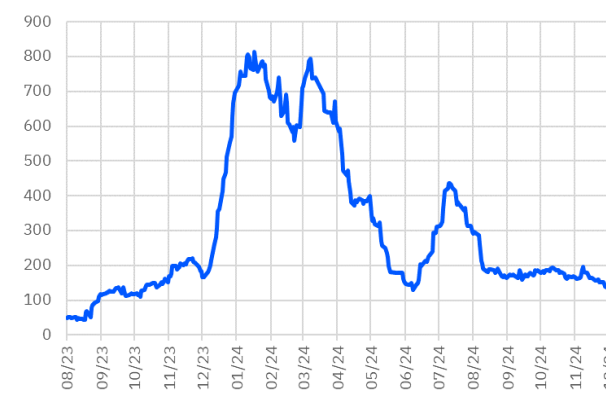
TRT180625T13 Faiz Getirisi (TÜFE'ye Endekli)



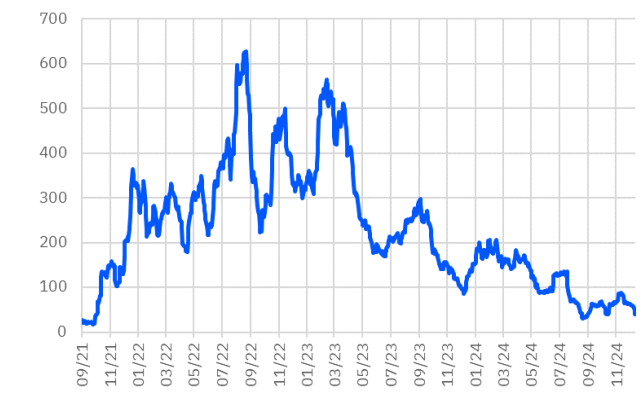
TRT011025T16 Aylık Ort. İşlem Hacmi - mln



TRT130733T17 Aylık Ort. İşlem Hacmi - mln



TRT180625T13 Aylık Ort. İşlem Hacmi - mln



*Kesin Alım-Satım Pazarı'nda, nominal tutarı 1.000.000 TL'nin altında kalan emirler Küçük Emirler Pazarı'nda işlem görür

Burada yer alan bilgiler Gedik Yatırım tarafından bilgilendirme amacıyla hazırlanmıştır. Yatırım bilgi, yorum ve tavsiyeleri yatırım danışmanlığı kapsamında değildir. Yatırım danışmanlığı hizmeti; aracı kurumlar, portföy yönetim şirketleri, mevduat kabul etmeyen bankalar ile müşteri arasında imzalanacak yatırım danışmanlığı sözleşmesi çerçevesinde sunulmaktadır. Burada yer alan yorum ve tavsiyeler, herhangi bir yatırım aracının alım satım önerisi ya da getiri vaadi olarak yorumlanmamalıdır. Bu görüşler mali durumunuz ile risk ve getiri tercihlerinize uygun olmayabilir ve sadece burada yer alan bilgilere dayanarak yatırım kararı verilmesi beklentilerinize uygun sonuçlar doğurmayabilir. Burada yer alan fiyatlar, veriler ve bilgilerin tam ve doğru olduğu garanti edilemez; içerik, haber verilmeksizin değiştirilebilir. Tüm veriler, Gedik Yatırım tarafından güvenilir olduğu inanan kaynaklardan alınmıştır. Bu kaynakların kullanılması nedeni ile ortaya çıkabilecek hatalardan Gedik Yatırım sorumlu değildir. Değerli yatırımcılarımız, takip ettiğiniz hisselerle ilişkin analiz ve dealing hizmetlerimiz için bize 24 saat aşağıdaki numaralardan ulaşabilirsiniz.