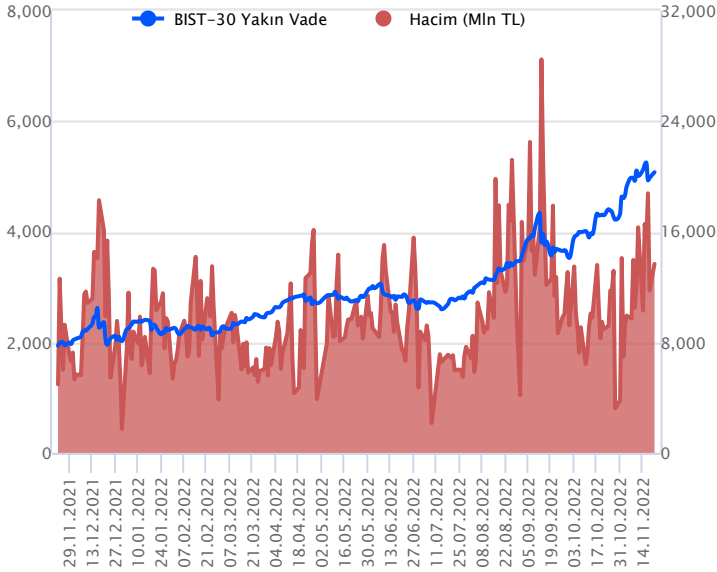


Sözleşme Kodu	Vade Ayı	Uzlaşma Fiyatı	Önceki Uzlaşma Fiyatı	Değişim	Değişim Puan	Gün İçi Yüksek	Gün İçi Düşük	İşlem Miktarı	İşlem Hacim	Açık Pozisyon	Açık Pozisyon Değişimi	Vadeye Kalan Gün Sayısı	Takasbank Başlangıç Teminatları
ENDEKS KONTRATLARI													
F_XU0300223	28.02.2023	5,293.50	5,212.75	1.55 %	80.75	5,310.50	5,104.25	1,176.00	61,245,215.00	1,558.00	102.00	99	5,380
F_XU0301222	30.12.2022	5,059.00	4,969.75	1.80 %	89.25	5,078.00	4,862.75	275,669.00	13,668,986,702.50	278,260.00	-9,848.00	39	5,380

BIST 30 Yakın Vadeli Kontratı



Aralık vadeli endeks sözleşmesinde gün içi volatilitenin yüksek seyrettiği görülmüşken, dünkü bültenimizde volatilitenin devam edebileceğini belirtmiştik. Günün ilk yarısında yatay seyirlerin ardından öğle saatlerinde 4.862,75 seviyelerine kadar düşüş gösteren sözleşmede ana seansın son saatinde sert alımların geldiği görüldü ve sözleşme günü %1,80'lik yükselişle 5.059,00 uzlaşma fiyatından tamamlandı. Akşam seansı kapanışı ise uzlaşma fiyatının üzerinde 5.075,75 seviyesinden gerçekleşti. Dün yurt dışı piyasalardan pozitif ayrılan sözleşmenin bu sabah akşam seansı kapanışına yakın bir seviyeden açılış yapmasını bekliyoruz.

Gün içi oynaklığın yüksek seyrettiği sözleşmede 5.055 üzerinde kalındıkça yukarıda 5.175 - 5.270 ve 5.365 seviyelerini direnç olarak izleyeceğiz. Aşağıda ise 5.055 seviyesi altındaki kalıcı hareketlerde 5.000 ve 4.910 seviyeleri destek olup, düşüşlerin ivmelenmesi durumunda 4.862 ve 4.835 seviyeleri diğer destek noktaları olarak takip edilebilir. Son dönemdeki yüksek volatilitenin nedeniyle yatırımcıların aktif bir kar al/zarar durdur stratejisine bağlı kalmalarının yararlı olacağını değerlendiriyoruz.

Endeks - 30 Yakın Vadeli Aracı Kurum Dağılımı Günlük Değişim

Long			Short		
Kurum	Net Lot	Pay (%)	Kurum	Net Lot	Pay (%)
Halk Yatırım	11.791	38	Bank of America	9.234	29
Teb Yatırım	7.838	25	Ak Yatırım	7.090	23
Garanti Yatırım	5.283	17	Tacirler Yatırım	4.498	14
Meksa Yatırım	2.139	7	HSBC Yatırım	4.264	14
Ünlü Menkul	1.373	4	Yapı Kredi Yatırım	2.175	7
Diğer	3.039	10	Diğer	4.202	13

İlk 5 Kurum Alım Ağırlıklı

Endeks - 30 Yakın Vadeli Aracı Kurum Dağılımı Tüm Vade

Long			Short		
Kurum	Net Lot	Pay (%)	Kurum	Net Lot	Pay (%)
Teb Yatırım	114.477	68	Tacirler Yatırım	36.343	21
İş Yatırım	33.618	20	HSBC Yatırım	21.967	13
Garanti BBVA	7.949	5	Ak Yatırım	20.285	12
Vakıf Yatırım	4.894	3	Bank of America	15.732	9
Ünlü Menkul	4.633	3	Ziraat Yatırım	14.669	9
Diğer	3.992	2	Diğer	60.567	36

İlk 5 Kurum Alım Ağırlıklı

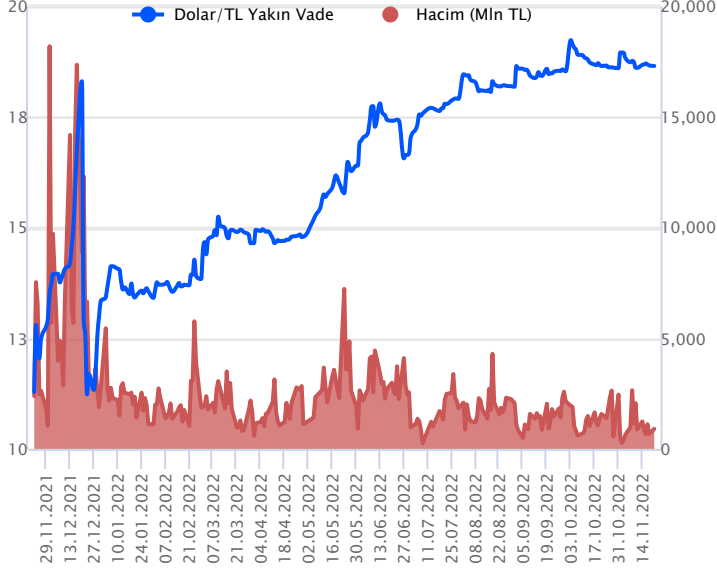


Fiyat (%) Açık Pozisyon (%) Yorum

Artış	Artış	Yükselişin devamlılığı için sinyal olarak kabul edilebilir.
Artış	Azalış	Yükselişin desteklenmediğini gösterir.
Azalış	Artış	Düşüşlerin devamlılığı için sinyal olarak kabul edilebilir.
Azalış	Azalış	Düşüşlerin desteklenmediğini gösterir.

Sözleşme Kodu	Vade Ayı	Uzlaşma Fiyatı	Önceki Uzlaşma Fiyatı	Değişim	Değişim Puan	Gün İçi Yüksek	Gün İçi Düşük	İşlem Miktarı	İşlem Hacim	Açık Pozisyon	Açık Pozisyon Değişimi	Vadeye Kalan Gün Sayısı	Takasbank Başlangıç Teminatları
DÖVİZ KONTRATLARI													
F_EURTRY1122	30.11.2022	19.1601	19.3284	-0.87 %	-0.17	19.2312	19.1200	1,844	35,307,641	5,105	-1,324	9	2,185
F_EURTRY1222	30.12.2022	19.5171	19.7000	-0.93 %	-0.18	19.6140	19.4910	633	12,366,056	2,441	101	39	2,185
F_EURUSD1122	30.11.2022	1.0256	1.0340	-0.81 %	-0.01	1.0299	1.0232	11,845	225,832,101	54,935	-3,483	9	465
F_EURUSD1222	30.12.2022	1.0283	1.0358	-0.72 %	-0.01	1.0311	1.0256	3,931	75,106,341	14,813	-561	39	465
F_USDTRY1122	30.11.2022	18.6748	18.6711	0.02 %	0.00	18.6900	18.6350	48,538	906,415,384	701,417	-40,600	9	2,100
F_USDTRY1222	30.12.2022	18.9650	18.9910	-0.14 %	-0.03	19.0030	18.9590	21,840	414,568,707	1,108,727	-5,665	39	2,100

Dolar/TL Yakın Vadeli Kontratı



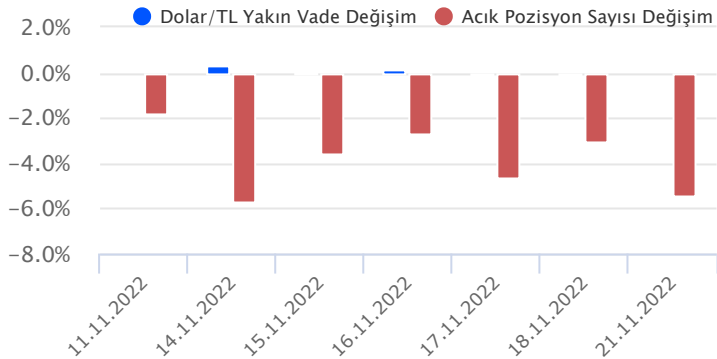
Kasım vadeli Dolar/TL sözleşmesi dün 18,6350 ile 18,6900 seviyeleri arasında dalgalanarak günü %0,02'lik yükselişle 18,6748 uzlaşma fiyatından tamamladı. Yurt içerisinde tarımsal girdi fiyat endeksi Eylül'de aylık %2,90 ve yıllık %138,15 artarak güçlü seyrini korurken, yurt dışı üretici fiyat endeksi ise Ekim'de aylık %1,34 ve yıllık %103,79 oranında artış kaydetti. Yabancı ziyaretçi sayısı tarafında Ekim'de yıllık %38,4 artış yaşandı. Açıklanan verilerin fiyatlamalar üzerinde etkisinin olmadığını söyleyebiliriz. Bugün yurt içerisinde tüketici güven endeksi, ABD'de ise bazı Fed üyelerinin açıklamaları takip edilecek. Haftaya düşük volatilité ve yatay seyirlerde başlayan Dolar/TL spot kuru, bu sabah saat 08:30 itibariyle 18,62'li seviyelerden işlem görüyor. Haftaya yükseliş eğiliminde başlayan dolar endeksi ise bu sabah 107,60 civarında hareket ediyor. Gelişmekte olan ülke para birimleri bu sabah dolar karşısında ağırlıklı hafif alıcılı seyirler izliyor. Bu görünüm altında sözleşmede gün içerisinde 18,63 - 18,57 ve 18,47 seviyeleri destek olarak izlenebilir. Yukarıda ise 18,74 - 18,78 ve 18,89 seviyeleri direnç olarak takip edilebilir.

Dolar/TL Yakın Vade Aracı Kurum Dağılımı Günlük Değişim

Long			Short		
Kurum	Net Lot	Pay (%)	Kurum	Net Lot	Pay (%)
Teb Yatırım	21.790	51	Bank of America	18.784	44
Akbank	9.701	23	Ak Yatırım	8.352	19
Yapı ve Kredi	5.801	14	Deniz Yatırım	5.006	12
Gedik Yatırım	2.323	5	Meksa Yatırım	3.301	8
ING Yatırım Menkul	1.202	3	Yapı Kredi Yatırım	3.285	8
Diğer	2.288	5	Diğer	4.377	10
İlk 5 Kurum Alım Ağırlıklı					

Dolar/TL Yakın Vade Aracı Kurum Dağılımı Tüm Vade

Long			Short		
Kurum	Net Lot	Pay (%)	Kurum	Net Lot	Pay (%)
Yapı Kredi Yatırım	238.213	42	T.C. Merkez Bankası	186.615	33
Denizbank	63.965	11	Akbank	153.106	27
Ak Yatırım	26.438	5	İş Yatırım	119.034	21
Bank of America	26.328	5	Oyak Yatırım	27.717	5
Teb Yatırım	25.940	5	Burgan Yatırım	24.997	4
Diğer	191.282	33	Diğer	60.697	11
İlk 5 Kurum Satım Ağırlıklı					

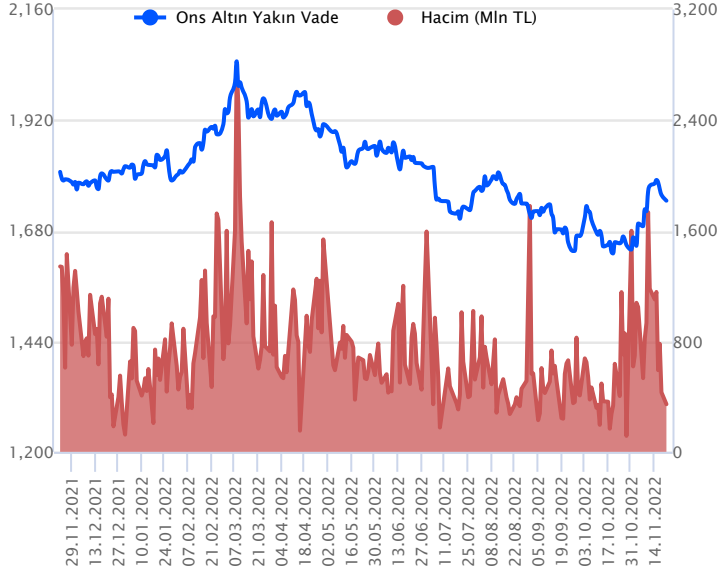


Fiyat (%) Açık Pozisyon (%) Yorum

Artış	Artış	Yükselişin devamlılığı için sinyal olarak kabul edilebilir.
Artış	Azalış	Yükselişin desteklenmediğini gösterir.
Azalış	Artış	Düşüşlerin devamlılığı için sinyal olarak kabul edilebilir.
Azalış	Azalış	Düşüşlerin desteklenmediğini gösterir.

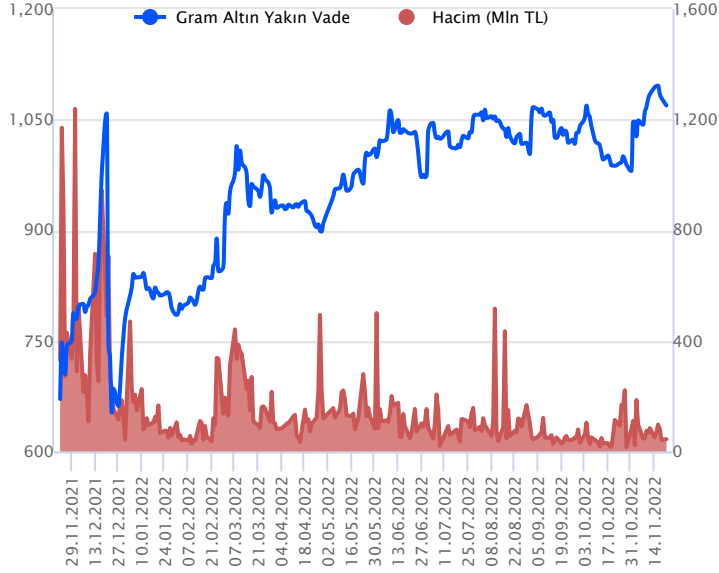
Sözleşme Kodu	Vade Ayı	Uzlaşma Fiyatı	Önceki Uzlaşma Fiyatı	Değişim	Değişim Puan	Gün İçi Yüksek	Gün İçi Düşük	İşlem Miktarı	İşlem Hacim	Açık Pozisyon	Açık Pozisyon Değişimi	Vadeye Kalan Gün Sayısı	Takasbank Başlangıç Teminatları
ALTIN KONTRATLARI													
F_XAUTRYM0223	28.02.2023	1,128.210	1,133.400	-0.46 %	-5.19	1,132.860	1,126.120	2,548	2,876,435	31,703	1,503	99	160
F_XAUTRYM1222	30.12.2022	1,069.510	1,079.650	-0.94 %	-10.14	1,076.220	1,068.000	41,132	44,098,815	557,703	3,722	39	160
F_XAUUSD0223	28.02.2023	1,765.250	1,781.650	-0.92 %	-16.40	1,775.100	1,762.000	524	17,242,027	3,655	44	99	2,325
F_XAUUSD1222	30.12.2022	1,746.850	1,763.350	-0.94 %	-16.50	1,756.800	1,742.100	10,575	344,285,278	63,964	232	39	2,325

ONS ALTIN Yakın Vadeli Kontratı



Aralık vadeli ons altın sözleşmesi dün 1742,10\$ ile 1756,80\$ arasında dalgalanarak, günü %0,94 kayıpla 1746,85\$ uzlaşma fiyatından kapattı. Spot piyasada saat 08:30 itibariyle ons altın 1737-1745\$ aralığında seyrediyor. Sözleşme için dün yatay seyirler korundu ve yukarı yönlü hareketinde zorlandığı, gün sonunda gün içi kazançlarını geri verdiği izlendi. Sözleşmede bu nedenle dünkü stratejimiz geçerliliğini korumaya devam ediyor. 1747\$-1769\$ aralığını nötr olarak değerlendiriyoruz. Sözleşmede 1747\$ seviyesinin altındaki kapanışlarda aşağı yönlü pozisyonların artması beklenebilir. Bu durumda, 1764\$ stop seviyesi eklenerek 1712\$ seviyesi takip edilebilir. Sözleşme için 1769\$ seviyesinin üzerindeki kapanışlarda yukarı yönlü pozisyonların artması değerlendirilebilir. Bu bağlamda, sözleşme için 1751\$ stop seviyesi olmak koşuluyla 1804\$ kar alımı için hedeflenebilir. Bu sabah dolar endeksi 107,53-107,70 aralığında seyrediyor. Bu haftada Fed üyelerinin konuşmaları gündemde ve gelen açıklamalar, doların temkinli seyrini destekliyor. Aralık ayı Fed toplantısına doğru zaman daraldıkça, piyasada Fed belirsizliği risk iştahı üzerinde belirleyici olabilir. Bugünde Fed üyelerinin konuşmaları bulunuyor. Gelecek açıklamalar, piyasaların seyri açısından izlenebilir.

GRAM ALTIN Yakın Vadeli Kontratı

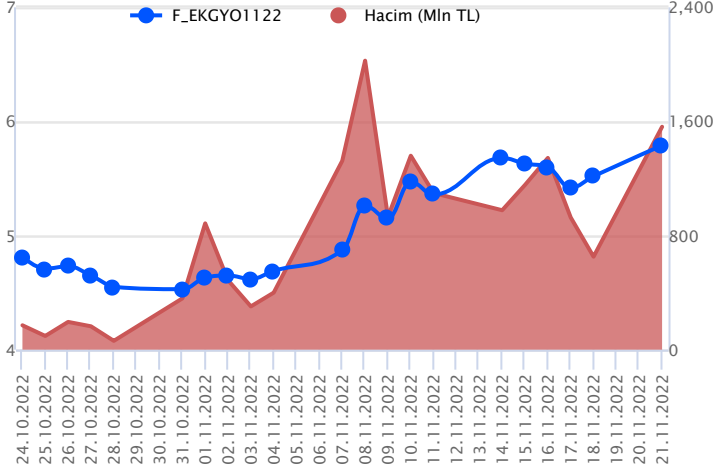


Aralık vadeli gram altın sözleşmesi dün 1068,00 TL ile 1076,22 TL arasında seyrederken, günü %0,94 düşüyle 1069,51 TL uzlaşma fiyatından tamamladı. Spot piyasada saat 08:30 itibariyle gram altın 1044,00 TL seviyesinde işlem görüyor. Ons altın 1737\$-1745\$ arasında ve Dolar/TL kuru 18,59 TL ile 18,63 TL aralığında görülüyor. Sözleşmede dün yatay ve zayıf seyirler izlendi bu nedenle mevcut stratejimizi korumaya devam edebiliriz. Sözleşme için 1068,00 TL ile 1081,00 TL arasını nötr olarak değerlendiriyoruz. Sözleşmede 1068,00 TL seviyesinin altındaki kapanışlarda aşağı yönlü pozisyonların artması beklenebilir. Bu bağlamda, sözleşme için 1078,00 TL stop seviyesi eklenerek 1046,00 TL kar alımı için değerlendirilebilir. Yukarı yönlü stratejilerde 1081,00 TL direnç noktası olarak takip ediliyor. Bu direncin üzerindeki saatlik kapanışlarda yukarı yönlü stratejilerin artmasını sağlayabilir. Bu doğrultuda, sözleşmede 1070,00 TL stop seviyesi olmak koşuluyla 1102,00 TL seviyesi hedeflenebilir. Küresel piyasalarda, Fed üyelerinin açıklamaları sürüyor. Verdikleri mesajlar, doların temkinli seyrini korumasını sağlıyor. Bugün içinde Fed üyelerinin konuşmaları takip edilebilir.

Sözleşme	Vade Ayı Son Uzlaşma	Önceki Uzlaşma	Değişim %	Günün Düşüğü	Günün Yükselişi	İşlem Adedi	İşlem Hacmi
PAY VADELİ SÖZLEŞMELERİNDE EN FAZLA İŞLEM GÖRENLER							
F_EKGYO1122	30.11.2022	5.820	5.520	4.89 %	5.500	5.840	2,762,238
F_THYAO1122	30.11.2022	108.010	107.340	0.71 %	104.830	108.290	100,954
F_YKBNK1122	30.11.2022	11.460	11.050	3.70 %	10.910	11.480	883,126

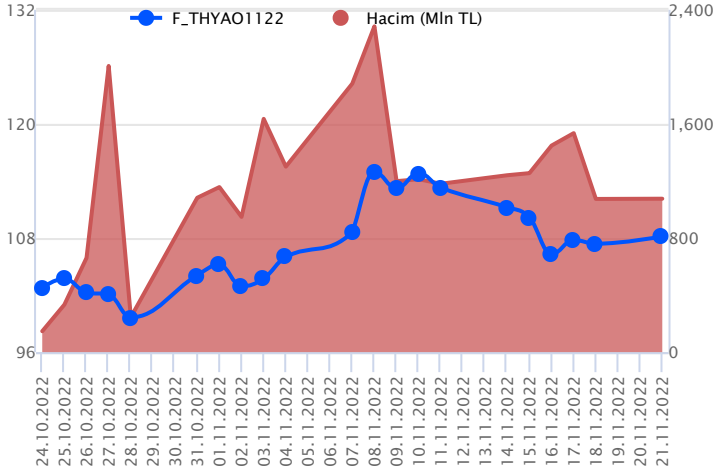
Pay vadeli sözleşmeleri, düşük teminatlarla yüksek tutarlı pozisyonlar almayı mümkün kılar. Pay vadeli sözleşmeleri ile ilgili daha detaylı bilgi almak için Gedik Yatırım ViOP Departmanı ile iletişime geçebilirsiniz.

F_EKGYO1122 Vadeli Kontratı



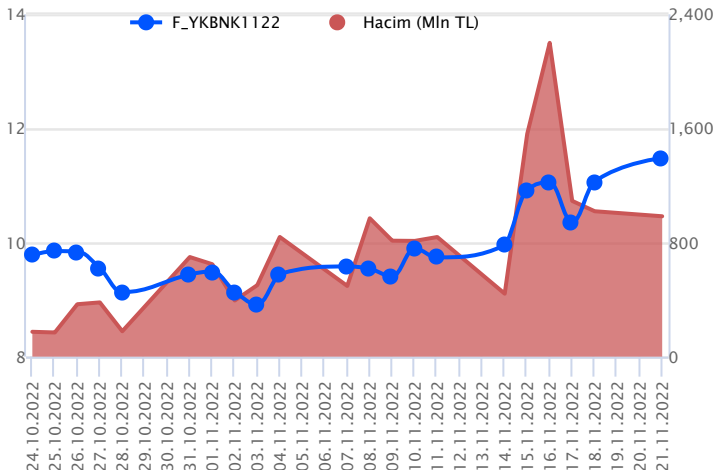
Kasım vadeli EKGYO pay sözleşmesi dün 5,50 TL ile 5,84 TL seviyeleri arasında dalgalanarak günü %5,43'lük yükselişle 5,82 TL uzlaşma fiyatından tamamladı. Güne pozitif seyirle başlayan sözleşmede gün içi oynaklık görülse de güçlü yükseliş ivmesinin hakim olduğu bir günü geride bıraktığını görüyoruz. Spot EKGYO tarafında ise dünkü alımlarla birlikte tarihi zirve seviyenin yenilediğini görüldü. Bu görünümle birlikte bugün sözleşmede teknik olarak 5,72 TL ile 5,76 TL aralığı üzerinde kalındıkça pozitif seyrin korunabileceğini değerlendiriyoruz. Bu bağlamda sözleşmede 5,72 TL ile 5,84 TL arasındaki fiyatlamalarda nötr kalınması gerektiğini değerlendiriyoruz. Long pozisyonlanmalarda 5,84 TL üzerindeki fiyatlamalarda 5,76 TL seviyesi stop loss olmak kaydıyla 6,00 TL – 6,02 TL aralığının hedeflenebileceğini düşünüyoruz. Short pozisyonlanmalarda ise 5,72 TL altında fiyatlamaların kalıcılık sağlaması durumunda 5,78 TL seviyesi stop loss olmak kaydıyla 5,60 TL seviyesinin kar alımı için değerlendirilebileceğini düşünüyoruz.

F_THYAO1122 Vadeli Kontratı



Geçen hafta havacılık sektöründeki risk algısındaki artıştan kaynaklı baskı altında kalan Kasım vadeli THYAO sözleşmesi haftanın ilk işlem günü 104,83 TL seviyesinden gelen alımlarla toparlanma kaydetti. Kasım vadeli THYAO sözleşmesi dün 104,83 TL – 108,29 TL seviyeleri arasında dalgalanarak günü 108,01 TL uzlaşma fiyatından tamamladı. Son dönemde yüksek volatilitenin ön plana çıktığı sözleşmede ilk aşamada toparlanmalar açısından ortalamaların bulunduğu bölge olan 108,00 TL üzeri saatlik kapanışlar takip edilecektir. Bu durumun sağlanması halinde 109,24 TL takip edilen ilk direnç konumunda bulunurken, devamında 109,78 TL ve 110,32 TL seviyeleri izlenebilir. Ancak kar satışlarının etkili olması ile ortalamaların altına fiyatlamaların sarkması durumunda sırasıyla 107,08 TL – 106,54 TL ve 106,00 TL seviyeleri önem kazanacaktır. Son dönemde yaşanan yüksek volatiliteye karşı her iki yönde alınacak pozisyonlarda temkinli olunması aktif bir stop loss stratejisine bağlı kalınması faydalı olacaktır. Aynı zamanda her iki yönlü stratejilerde verilen seviyelerin hızlı görülebileceği dikkate alınmalıdır.

F_YKBNK1122 Vadeli Kontratı



Dün endekste toparlanma çabası öne çıkarken, bankacılık sektöründe kazançların %2'yi aştığı takip edildi. Kasım vadeli YKBNK sözleşmesi 10,91 TL – 11,48 TL seviyeleri arasında dalgalanarak günü 11,46 TL uzlaşma fiyatından tamamladı. Yukarı yönlü ivmenin güç kazandığı ve ortalamaların üzerinde fiyatlamaların sürdüğü sözleşmede pozitif seyrin devamında 11,60 TL izlenen ilk direnç noktası olurken, devamında 11,72 TL ve 11,82 TL seviyeleri gündeme gelecektir. Ancak kar satışlarının etkili olması ile yaşanacak düzeltmelerde 11,30 TL ve 11,25 TL takip edilen ilk destek bölgesidir. Bu bölgenin altında 11,14 TL seviyesine kadar geri çekilme söz konusu olabilir. Pay vadeli sözleşmelerde yüksek volatiliteye karşı her iki yönde alınacak pozisyonlarda temkinli olunması aktif bir stop loss stratejisine bağlı kalınması faydalı olacaktır.

Dayanak Varlıkların Teknik Göstergeler Görünümleri

20 Gün Ortalama/Fiyat Kesişmesi (YUKARI)

VESTL
TAVHL

Güç Göstergeleri Olumlu

KARSN
KOZAL
TOASO
YKBNK
EKGYO

RSI ve Momentum göstergelerine göre olumlu olanlar

50 Gün Ortalama/Fiyat Kesişmesi (YUKARI)

Bu şartları sağlayan dayanak varlık bulunmamaktadır.

MACD

BIMAS	GÜÇLÜ SAT
KCHOL	ZAYIF AL
SASA	ZAYIF SAT
X10XB	ZAYIF SAT

20/50 Gün Ortalama Kesişmesi (YUKARI)

Bu şartları sağlayan dayanak varlık bulunmamaktadır.

Para Girişi Olan Dayanak Varlıklar

	Kapanış	İşlem Hacmi (Mln TL)
EKGYO	5.78	4,287.02800
KARSN	12.85	2,534.46689
TOASO	127.50	1,698.92249
ISGYO	8.84	827.79980
AEFES	58.75	289.41545

Yüksek Hacimliler

	İşlem Hacmi (Mln TL)
XU030	60,356.27
X10XB	32,161.16
XLBNK	14,102.87
THYAO	6,604.26
ASELS	4,900.28

20 Gün Ortalama/Fiyat Kesişmesi (AŞAĞI)

SASA
MGROS

Güç Göstergeleri Zayıf

SOKM
BIMAS
ALKIM
MGROS
PGSUS

RSI ve Momentum göstergelerine göre zayıf olanlar

50 Gün Ortalama/Fiyat Kesişmesi (AŞAĞI)

BIMAS

Göstergeleri Dipte Olanlar

BIMAS
SOKM
ALKIM
PGSUS
OYAKC

CCI, RSI, Stochastics, Williams' %R , MFI ve DX göstergelerinin ortalaması en düşük olanlar

20/50 Gün Ortalama Kesişmesi (AŞAĞI)

Bu şartları sağlayan dayanak varlık bulunmamaktadır.

Para Çıkışı Olan Dayanak Varlıklar

	Kapanış	İşlem Hacmi (Mln TL)
MGROS	127.30	869.61

Dayanak Varlıkların Teknik Göstergeler Konuları

Kod	5 Günlük H.O	10 Günlük H.O	20 Günlük H.O	50 Günlük H.O	RSI	StochS	MACD	CCI
AEFES	ALIM	ALIM	ALIM	ALIM	ALIM	SATIM	ALIM	ALIM
AKBNK	ALIM	ALIM	ALIM	ALIM	ALIM	ALIM	ALIM	SATIM
AKSEN	ALIM	ALIM	ALIM	ALIM	ALIM	ALIM	SATIM	ALIM
ALARK	ALIM	ALIM	ALIM	ALIM	SATIM	SATIM	SATIM	ALIM
ALKIM	SATIM	SATIM	SATIM	ALIM	SATIM	SATIM	SATIM	SATIM
ARCLK	ALIM	ALIM	ALIM	ALIM	ALIM	ALIM	ALIM	ALIM
ASELS	ALIM	ALIM	ALIM	ALIM	ALIM	ALIM	ALIM	ALIM
BIMAS	SATIM	SATIM	SATIM	SATIM	SATIM	SATIM	SATIM	ALIM
CCOLA	ALIM	ALIM	ALIM	ALIM	SATIM	ALIM	SATIM	SATIM
CNH/TRY	SATIM	SATIM	ALIM	ALIM	SATIM	ALIM	ALIM	SATIM
DOHOL	ALIM	ALIM	ALIM	ALIM	ALIM	SATIM	ALIM	ALIM
ECILC	ALIM	ALIM	ALIM	ALIM	ALIM	SATIM	SATIM	ALIM
EKGYO	ALIM	ALIM	ALIM	ALIM	ALIM	SATIM	ALIM	ALIM
ENJSA	ALIM	ALIM	ALIM	ALIM	SATIM	ALIM	ALIM	SATIM
EREGL	ALIM	ALIM	ALIM	ALIM	ALIM	ALIM	ALIM	ALIM
EUR/TRY	SATIM	ALIM	ALIM	ALIM	SATIM	ALIM	ALIM	SATIM
EUR/USD	SATIM	SATIM	ALIM	ALIM	SATIM	ALIM	ALIM	SATIM
FROTO	ALIM	ALIM	ALIM	ALIM	ALIM	ALIM	ALIM	SATIM
GARAN	ALIM	ALIM	ALIM	ALIM	ALIM	ALIM	ALIM	ALIM
GBP/USD	SATIM	ALIM	ALIM	ALIM	SATIM	ALIM	ALIM	SATIM
GUBRF	ALIM	ALIM	ALIM	ALIM	ALIM	ALIM	ALIM	ALIM
HALKB	ALIM	ALIM	ALIM	ALIM	SATIM	ALIM	ALIM	SATIM
HEKTS	SATIM	SATIM	ALIM	ALIM	SATIM	ALIM	ALIM	SATIM
ISCTR	ALIM	ALIM	ALIM	ALIM	ALIM	ALIM	ALIM	SATIM
ISFIN	SATIM	SATIM	ALIM	ALIM	SATIM	ALIM	SATIM	SATIM
ISGYO	ALIM	ALIM	ALIM	SATIM	ALIM	SATIM	ALIM	ALIM
KARSN	ALIM	ALIM	ALIM	ALIM	ALIM	ALIM	ALIM	SATIM
KCHOL	ALIM	ALIM	ALIM	ALIM	ALIM	SATIM	ALIM	ALIM
KOZAA	ALIM	ALIM	ALIM	ALIM	ALIM	ALIM	ALIM	ALIM
KOZAL	ALIM	ALIM	ALIM	ALIM	ALIM	ALIM	ALIM	SATIM
KRDMD	ALIM	ALIM	ALIM	ALIM	ALIM	SATIM	ALIM	ALIM
MGRS	SATIM	SATIM	SATIM	ALIM	SATIM	SATIM	SATIM	SATIM
ODAS	SATIM	ALIM	ALIM	ALIM	SATIM	ALIM	ALIM	SATIM
OYAKC	ALIM	ALIM	ALIM	ALIM	ALIM	SATIM	SATIM	ALIM
PETKM	ALIM	ALIM	ALIM	ALIM	ALIM	SATIM	ALIM	ALIM
PGSUS	SATIM	SATIM	SATIM	ALIM	SATIM	ALIM	SATIM	SATIM
RUB/TRY	SATIM	ALIM	ALIM	ALIM	SATIM	ALIM	ALIM	SATIM
SAHOL	ALIM	ALIM	ALIM	ALIM	ALIM	SATIM	SATIM	ALIM
SASA	SATIM	SATIM	SATIM	ALIM	SATIM	ALIM	SATIM	SATIM
SISE	ALIM	ALIM	ALIM	ALIM	ALIM	SATIM	SATIM	ALIM
SKBNK	ALIM	ALIM	ALIM	ALIM	ALIM	ALIM	ALIM	SATIM
SOKM	SATIM	SATIM	SATIM	ALIM	SATIM	SATIM	SATIM	ALIM
TAVHL	ALIM	SATIM	ALIM	ALIM	ALIM	SATIM	SATIM	ALIM
TCELL	ALIM	ALIM	ALIM	ALIM	SATIM	SATIM	SATIM	SATIM
THYAO	SATIM	SATIM	ALIM	ALIM	SATIM	SATIM	SATIM	SATIM
TKFEN	ALIM	ALIM	ALIM	ALIM	ALIM	SATIM	ALIM	ALIM
TOASO	ALIM	ALIM	ALIM	ALIM	ALIM	SATIM	ALIM	SATIM
TRGYO	ALIM	ALIM	ALIM	ALIM	ALIM	SATIM	SATIM	ALIM
TSKB	ALIM	ALIM	ALIM	ALIM	ALIM	SATIM	ALIM	ALIM
TTKOM	ALIM	ALIM	ALIM	ALIM	ALIM	SATIM	ALIM	ALIM
TUPRS	ALIM	ALIM	ALIM	ALIM	ALIM	SATIM	SATIM	ALIM
TURSG	ALIM	ALIM	ALIM	ALIM	ALIM	SATIM	ALIM	ALIM
ULKER	ALIM	ALIM	ALIM	ALIM	ALIM	SATIM	SATIM	ALIM
USD/TRY	ALIM	ALIM	ALIM	ALIM	ALIM	SATIM	SATIM	ALIM
VAKBN	ALIM	ALIM	ALIM	ALIM	SATIM	ALIM	ALIM	SATIM
VESTL	ALIM	ALIM	ALIM	ALIM	ALIM	SATIM	SATIM	ALIM
X10XB	SATIM	ALIM	ALIM	ALIM	SATIM	ALIM	SATIM	SATIM
XAU/TRY	SATIM	ALIM	ALIM	ALIM	SATIM	ALIM	ALIM	SATIM
XAU/USD	SATIM	SATIM	ALIM	ALIM	SATIM	ALIM	ALIM	SATIM
XLBNK	ALIM	ALIM	ALIM	ALIM	ALIM	ALIM	ALIM	SATIM
XU030	ALIM	ALIM	ALIM	ALIM	SATIM	ALIM	SATIM	SATIM
YKBNK	ALIM	ALIM	ALIM	ALIM	ALIM	ALIM	ALIM	SATIM

Kod	Destek 3	Destek 2	Destek 1	Kapanış	Pivot	Direnç 1	Direnç 2	Direnç 3
	DESTEKLER				DİRENÇLER			
F_AEFES1122	53.30	54.54	56.92	59.30	58.16	60.54	61.78	64.16
F_AEFES1222	54.06	55.57	58.59	61.61	60.10	63.12	64.63	67.65
F_AKBNK1122	15.58	15.81	16.26	16.71	16.49	16.94	17.17	17.62
F_AKBNK1222	15.95	16.19	16.61	17.04	16.85	17.27	17.51	17.93
F_AKSEN1122	45.73	46.59	47.54	48.50	48.40	49.35	50.21	51.16
F_AKSEN1222	48.38	48.76	49.41	50.07	49.79	50.44	50.82	51.47
F_ALARK1122	73.21	75.12	76.71	78.30	78.62	80.21	82.12	83.71
F_ALARK1222	75.87	77.44	79.22	81.01	80.79	82.57	84.14	85.92
F_ALKIM1122	36.45	37.11	37.69	38.27	38.35	38.93	39.59	40.17
F_ALKIM1222	37.34	38.07	38.52	38.97	39.25	39.70	40.43	40.88
F_ARCLK1122	79.75	82.01	85.86	89.70	88.12	91.97	94.23	98.08
F_ARCLK1222	81.37	83.51	87.51	91.50	89.65	93.65	95.79	99.79
F_ASELS1122	37.80	38.92	40.65	42.39	41.77	43.50	44.62	46.35
F_ASELS1222	39.53	40.26	41.74	43.21	42.47	43.95	44.68	46.16
F_BIMAS1122	116.92	121.45	125.44	129.42	129.97	133.96	138.49	142.48
F_BIMAS1222	119.42	123.42	127.01	130.61	131.01	134.60	138.60	142.19
F_CCOLA1122	165.75	168.46	172.04	175.61	174.75	178.33	181.04	184.62
F_CCOLA1222	173.65	175.33	177.16	179.00	178.84	180.67	182.35	184.18
F_CNHTRY1122	2.65	2.65	2.65	2.65	2.65	2.65	2.65	2.65
F_CNHTRY1222	2.65	2.65	2.65	2.65	2.65	2.65	2.65	2.65
F_DOHOL1122	6.34	6.50	6.69	6.89	6.85	7.04	7.20	7.39
F_DOHOL1222	6.49	6.63	6.81	6.99	6.95	7.13	7.27	7.45
F_ECILC1122	22.01	22.22	22.64	23.05	22.85	23.27	23.48	23.90
F_ECILC1222	22.40	22.72	23.15	23.57	23.47	23.90	24.22	24.65
F_EKGYO1122	5.24	5.37	5.58	5.79	5.71	5.92	6.05	6.26
F_EKGYO1222	5.37	5.49	5.70	5.90	5.82	6.03	6.15	6.36
F_ENJSA1122	24.27	24.71	25.60	26.48	26.04	26.93	27.37	28.26
F_ENJSA1222	25.06	25.46	26.25	27.04	26.65	27.44	27.84	28.63
F_EREGL1122	36.02	36.44	37.26	38.07	37.68	38.50	38.92	39.74
F_EREGL1222	36.82	37.22	38.00	38.78	38.40	39.18	39.58	40.36
F_EURTRY1122	18.98	19.05	19.09	19.14	19.16	19.21	19.27	19.32
F_EURTRY1222	19.34	19.42	19.46	19.51	19.54	19.59	19.66	19.71
F_EURUSD1122	1.02	1.02	1.02	1.03	1.03	1.03	1.03	1.04
F_EURUSD1222	1.02	1.02	1.02	1.03	1.03	1.03	1.03	1.04
F_FROTO1122	398.79	408.03	420.52	433.01	429.76	442.25	451.49	463.98
F_FROTO1222	410.70	419.03	431.13	443.23	439.46	451.56	459.89	471.99
F_GARAN1122	23.83	24.39	25.41	26.43	25.97	26.99	27.55	28.57
F_GARAN1222	24.40	24.96	25.92	26.88	26.48	27.44	28.00	28.96
F_GBPUSD1122	1.18	1.18	1.18	1.18	1.18	1.18	1.19	1.19
F_GBPUSD1222	1.18	1.18	1.18	1.18	1.18	1.18	1.18	1.19
F_GUBRF1122	155.31	158.94	164.59	170.25	168.22	173.87	177.50	183.15
F_GUBRF1222	159.61	162.81	168.61	174.42	171.81	177.61	180.81	186.61
F_HALKB1122	8.95	9.14	9.41	9.68	9.60	9.87	10.06	10.33
F_HALKB1222	9.18	9.35	9.63	9.90	9.80	10.08	10.25	10.53
F_HEKTS1122N1	36.58	36.58	36.58	36.58	36.58	36.58	36.58	36.58
F_HEKTS1222N1	37.46	37.46	37.46	37.46	37.46	37.46	37.46	37.46
F_ISCTR1122	9.10	9.26	9.57	9.88	9.73	10.04	10.20	10.51
F_ISCTR1222	9.25	9.44	9.76	10.07	9.95	10.27	10.46	10.78
F_ISFIN1122	8.41	8.57	8.80	9.03	8.96	9.19	9.35	9.58
F_ISFIN1222	8.54	8.70	8.98	9.25	9.14	9.42	9.58	9.86
F_ISGYO1122	7.84	8.15	8.52	8.90	8.83	9.20	9.51	9.88
F_ISGYO1222	8.09	8.38	8.75	9.12	9.04	9.41	9.70	10.07
F_KARSN1122	10.78	11.64	12.34	13.04	13.20	13.90	14.76	15.46
F_KARSN1222	10.92	11.85	12.59	13.33	13.52	14.26	15.19	15.93
F_KCHOL1122	60.29	61.70	63.93	66.17	65.34	67.57	68.98	71.21
F_KCHOL1222	61.78	63.14	65.28	67.42	66.64	68.78	70.14	72.28
F_KOZAA1122	36.00	36.81	37.86	38.92	38.67	39.72	40.53	41.58
F_KOZAA1222	37.32	38.03	38.87	39.70	39.58	40.42	41.13	41.97
F_KOZAL1122	247.48	252.31	259.88	267.45	264.71	272.28	277.11	284.68
F_KOZAL1222	254.38	258.82	265.68	272.55	270.12	276.98	281.42	288.28
F_KRDMD1122	12.15	12.29	12.56	12.82	12.70	12.97	13.11	13.38
F_KRDMD1222	12.51	12.64	12.90	13.15	13.03	13.29	13.42	13.68
F_MGROS1122	111.10	118.61	123.81	129.00	131.32	136.52	144.03	149.23
F_MGROS1222	115.59	122.58	127.42	132.25	134.41	139.25	146.24	151.08
F_ODAS1122	9.96	10.34	10.65	10.96	11.03	11.34	11.72	12.03
F_ODAS1222	10.29	10.65	10.94	11.23	11.30	11.59	11.95	12.24

Kod	Destek 3	Destek 2	Destek 1	Kapanış	Pivot	Direnç 1	Direnç 2	Direnç 3
DESTEKLER				DİRENÇLER				
F_OYAKC1122	16.34	16.61	17.05	17.50	17.32	17.76	18.03	18.47
F_OYAKC1222	16.78	17.03	17.46	17.88	17.71	18.14	18.39	18.82
F_PETKM1122	14.57	14.76	15.07	15.38	15.26	15.57	15.76	16.07
F_PETKM1222	14.88	15.08	15.39	15.71	15.59	15.90	16.10	16.41
F_PGSUS1122	316.32	326.78	334.45	342.13	344.91	352.58	363.04	370.71
F_PGSUS1222	322.16	333.06	341.68	350.30	352.58	361.20	372.10	380.72
F_RUBTRY1122	0.31	0.31	0.31	0.31	0.31	0.31	0.31	0.31
F_RUBTRY1222	0.27	0.27	0.27	0.27	0.27	0.27	0.27	0.27
F_SAHOL1122	34.73	35.61	37.19	38.78	38.07	39.65	40.53	42.11
F_SAHOL1222	35.74	36.55	38.12	39.70	38.93	40.50	41.31	42.88
F_SASA1122	135.68	135.68	135.68	135.68	135.68	135.68	135.68	135.68
F_SASA1222	137.21	137.21	137.21	137.21	137.21	137.21	137.21	137.21
F_SISE1122	33.63	34.10	35.06	36.01	35.53	36.49	36.96	37.92
F_SISE1222	34.42	34.90	35.86	36.82	36.34	37.30	37.78	38.74
F_SKBNK1122	2.28	2.33	2.41	2.48	2.46	2.54	2.59	2.67
F_SKBNK1222	2.34	2.39	2.47	2.54	2.52	2.60	2.65	2.73
F_SOKM1122	20.53	21.32	22.04	22.75	22.83	23.55	24.34	25.06
F_SOKM1222	20.59	21.49	22.39	23.30	23.29	24.19	25.09	25.99
F_TAVHL1122	73.10	74.98	77.49	80.00	79.37	81.88	83.76	86.27
F_TAVHL1222	76.30	77.54	79.44	81.35	80.68	82.58	83.82	85.72
F_TCELL1122	30.35	30.68	31.30	31.91	31.63	32.25	32.58	33.20
F_TCELL1222	31.02	31.35	31.94	32.53	32.27	32.86	33.19	33.78
F_THYAO1122	102.44	103.63	105.90	108.16	107.09	109.36	110.55	112.82
F_THYAO1222	104.62	105.85	108.04	110.23	109.27	111.46	112.69	114.88
F_TKFEN1122	34.74	35.62	36.61	37.61	37.49	38.48	39.36	40.35
F_TKFEN1222	35.82	36.59	37.51	38.44	38.28	39.20	39.97	40.89
F_TOASO1122	120.27	122.28	125.33	128.37	127.34	130.39	132.40	135.45
F_TOASO1222	123.48	125.24	128.62	132.00	130.38	133.76	135.52	138.90
F_TRGYO1122	13.01	13.30	13.79	14.27	14.08	14.57	14.86	15.35
F_TRGYO1222	13.48	13.73	14.18	14.64	14.43	14.88	15.13	15.58
F_TSKB1122	3.14	3.22	3.34	3.45	3.42	3.54	3.62	3.74
F_TSKB1222	3.24	3.31	3.42	3.53	3.49	3.60	3.67	3.78
F_TTKOM1122	13.68	13.98	14.40	14.82	14.70	15.12	15.42	15.84
F_TTKOM1222	14.13	14.39	14.76	15.13	15.02	15.39	15.65	16.02
F_TUPRS1122	419.38	423.91	429.95	436.00	434.48	440.52	445.05	451.09
F_TUPRS1222	428.48	433.29	439.32	445.36	444.13	450.16	454.97	461.00
F_TURSG1122	9.01	9.19	9.48	9.77	9.66	9.95	10.13	10.42
F_TURSG1222	9.37	9.50	9.76	10.02	9.89	10.15	10.28	10.54
F_ULKER1122	25.20	25.90	26.45	26.99	27.15	27.70	28.40	28.95
F_ULKER1222	25.85	26.60	27.10	27.60	27.85	28.35	29.10	29.60
F_USDTRY1122	18.58	18.61	18.63	18.66	18.66	18.69	18.72	18.74
F_USDTRY1222	18.91	18.93	18.95	18.97	18.98	19.00	19.02	19.04
F_VAKBN1122	8.88	9.10	9.36	9.63	9.58	9.84	10.06	10.32
F_VAKBN1222	9.21	9.35	9.61	9.86	9.75	10.01	10.15	10.41
F_VESTL1122	42.52	42.90	43.63	44.36	44.01	44.74	45.12	45.85
F_VESTL1222	43.71	44.05	44.71	45.38	45.05	45.71	46.05	46.71
F_X10XB0223	6,488.58	6,518.17	6,538.33	6,558.50	6,567.92	6,588.08	6,617.67	6,637.83
F_X10XB1222	6,172.92	6,221.33	6,303.17	6,385.00	6,351.58	6,433.42	6,481.83	6,563.67
F_XAUTRYM0223	1,118.63	1,122.37	1,125.37	1,128.36	1,129.11	1,132.11	1,135.85	1,138.85
F_XAUTRYM1222	1,057.82	1,062.91	1,066.04	1,069.17	1,071.13	1,074.26	1,079.35	1,082.48
F_XAUUSD0223	1,746.53	1,754.27	1,759.63	1,765.00	1,767.37	1,772.73	1,780.47	1,785.83
F_XAUUSD1222	1,724.43	1,733.27	1,739.13	1,745.00	1,747.97	1,753.83	1,762.67	1,768.53
F_XLBNK0223	3,899.25	3,937.75	4,010.75	4,083.75	4,049.25	4,122.25	4,160.75	4,233.75
F_XLBNK1222	3,601.33	3,679.17	3,830.33	3,981.50	3,908.17	4,059.33	4,137.17	4,288.33
F_XU0300223	4,966.42	5,035.33	5,172.67	5,310.00	5,241.58	5,378.92	5,447.83	5,585.17
F_XU0301222	4,717.75	4,790.25	4,933.00	5,075.75	5,005.50	5,148.25	5,220.75	5,363.50
F_YKBNK1122	10.53	10.72	11.10	11.48	11.29	11.67	11.86	12.24
F_YKBNK1222	10.75	10.95	11.34	11.73	11.54	11.93	12.13	12.52

Sözleşme Kodu	Vade Ayı	Uzlaşma Fiyatı	Önceki Uzlaşma Fiyatı	Değişim	Değişim Puan	Gün İçi Yüksek	Gün İçi Düşük	İşlem Miktarı	İşlem Hacim	Açık Pozisyon	Açık Pozisyon Değişimi	Vadeye Kalan Gün Sayısı	Takasbank Başlangıç Teminatları
ENDEKS KONTRATLARI													
F_XU0300223	28.02.2023	5,293.50	5,212.75	1.55 %	80.75	5,310.50	5,104.25	1,176.00	61,245,215.00	1,558.00	102.00	99	5,380
F_XU0300423	28.04.2023	5,442.50	5,350.00	1.73 %	92.50	5,484.75	5,263.00	152.00	8,179,002.50	227.00	-10.00	158	5,380
F_XU0301222	30.12.2022	5,059.00	4,969.75	1.80 %	89.25	5,078.00	4,862.75	275,669.00	13,668,986,702.50	278,260.00	-9,848.00	39	5,380
DÖVİZ KONTRATLARI													
F_CNHTRY1122	30.11.2022	2.6527	2.6527	0.00 %	0.00	2.6527	2.6527	1	26,527	7	0	9	3,170
F_CNHTRY1222	30.12.2022	2.6465	2.6465	0.00 %	0.00	2.6465	2.6465	5	132,325	4	2	39	3,170
F_EURTRY1122	30.11.2022	19.1601	19.3284	-0.87 %	-0.17	19.2312	19.1200	1,844	35,307,641	5,105	-1,324	9	2,185
F_EURTRY1222	30.12.2022	19.5171	19.7000	-0.93 %	-0.18	19.6140	19.4910	633	12,366,056	2,441	101	39	2,185
F_EURUSD1122	30.11.2022	1.0256	1.0340	-0.81 %	-0.01	1.0299	1.0232	11,845	225,832,101	54,935	-3,483	9	465
F_EURUSD1222	30.12.2022	1.0283	1.0358	-0.72 %	-0.01	1.0311	1.0256	3,931	75,106,341	14,813	-561	39	465
F_GBPUSD1122	30.11.2022	1.1815	1.1893	-0.66 %	-0.01	1.1839	1.1800	144	3,164,697	118	-61	9	837
F_GBPUSD1222	30.12.2022	1.1816	1.1909	-0.78 %	-0.01	1.1833	1.1808	35	769,301	231	-6	39	837
F_RUBTRY1122	30.11.2022	0.3098	0.3098	0.00 %	0.00	0.3098	0.3098	1	30,980	3	0	9	5,440
F_RUBTRY1222	30.12.2022	0.2700	0.2700	0.00 %	0.00	0.2700	0.2700	1	27,000	6	0	39	5,440
F_USDTRY1122	30.11.2022	18.6748	18.6711	0.02 %	0.00	18.6900	18.6350	48,538	906,415,384	701,417	-40,600	9	2,100
F_USDTRY1222	30.12.2022	18.9650	18.9910	-0.14 %	-0.03	19.0030	18.9590	21,840	414,568,707	1,108,727	-5,665	39	2,100
F_P_USDTRY1122	30.11.2022	0.0000	0.0000	0.00 %	0.00	0.0000	0.0000					9	2,100
F_P_USDTRY1222	30.12.2022	0.0000	0.0000	0.00 %	0.00	0.0000	0.0000					39	2,100
KIYMETLİ MADEN KONTRATLARI													
F_XAUTRYM0223	28.02.2023	1,128.210	1,133.400	-0.46 %	-5.19	1,132.860	1,126.120	2,548	2,876,435	31,703	1,503	99	160
F_XAUTRYM1222	30.12.2022	1,069.510	1,079.650	-0.94 %	-10.14	1,076.220	1,068.000	41,132	44,098,815	557,703	3,722	39	160
F_XAUUSD0223	28.02.2023	1,765.250	1,781.650	-0.92 %	-16.40	1,775.100	1,762.000	524	17,242,027	3,655	44	99	2,325
F_XAUUSD1222	30.12.2022	1,746.850	1,763.350	-0.94 %	-16.50	1,756.800	1,742.100	10,575	344,285,278	63,964	232	39	2,325
PAY VADELİ													
F_AEFES1122	30.11.2022	59.240	55.680	6.39 %	3.56	59.400	55.780	5,044	29,124,975	9,604	-268	9	900
F_AEFES1222	30.12.2022	60.970	56.730	7.47 %	4.24	61.610	57.080	716	4,216,851	1,393	-217	39	900
F_AKBNK1122	30.11.2022	16.680	16.360	1.96 %	0.32	16.720	16.040	518,430	847,850,376	1,199,532	-47,811	9	240
F_AKBNK1222	30.12.2022	17.050	16.680	2.22 %	0.37	17.080	16.420	141,391	235,273,007	149,259	96,081	39	240
F_AKSEN1122	30.11.2022	48.770	47.000	3.77 %	1.77	49.250	47.440	20,896	101,192,053	37,179	-5,413	9	810
F_AKSEN1222	30.12.2022	50.040	48.190	3.84 %	1.85	50.160	49.130	7,342	36,466,723	9,120	6,047	39	810
F_ALARK1122	30.11.2022	78.450	78.720	-0.34 %	-0.27	80.530	77.030	17,450	137,251,211	27,113	3,453	9	1,245
F_ALARK1222	30.12.2022	80.850	80.380	0.58 %	0.47	82.350	79.000	1,849	14,885,721	6,611	557	39	1,245
F_ALKIM1122	30.11.2022	38.230	37.800	1.14 %	0.43	39.010	37.770	2,655	10,160,662	3,284	-376	9	700
F_ALKIM1222	30.12.2022	38.960	38.680	0.72 %	0.28	39.980	38.800	250	984,926	745	109	39	700
F_ARCLK1122	30.11.2022	89.630	83.770	7.00 %	5.86	90.390	84.280	16,863	146,813,288	39,114	1,872	9	1,195
F_ARCLK1222	30.12.2022	91.500	85.590	6.91 %	5.91	91.800	85.660	1,529	13,672,345	2,793	164	39	1,195
F_ASELS1122	30.11.2022	42.070	40.010	5.15 %	2.06	42.880	40.030	162,435	665,705,409	142,330	10,059	9	600
F_ASELS1222	30.12.2022	42.890	40.840	5.02 %	2.05	43.210	41.000	12,116	50,703,848	18,116	2,309	39	600
F_BIMAS1122	30.11.2022	129.610	131.630	-1.53 %	-2.02	134.510	125.990	17,922	230,104,870	16,563	1,233	9	1,980
F_BIMAS1222	30.12.2022	130.880	132.640	-1.33 %	-1.76	135.000	127.410	2,754	35,633,395	5,319	786	39	1,980
F_CCOLA1122	30.11.2022	175.270	174.150	0.64 %	1.12	177.470	171.180	505	8,807,948	2,516	7	9	2,670
F_CCOLA1222	30.12.2022	178.240	177.190	0.59 %	1.05	180.510	177.000	35	625,063	190	0	39	2,670
F_DOHOL1122	30.11.2022	6.900	6.790	1.62 %	0.11	7.000	6.650	346,180	235,867,235	750,183	-4,885	9	105
F_DOHOL1222	30.12.2022	6.990	6.860	1.90 %	0.13	7.090	6.770	38,844	26,798,289	96,706	26,442	39	105
F_ECILC1122	30.11.2022	22.970	22.900	0.31 %	0.07	23.070	22.440	11,881	27,052,839	33,477	466	9	355
F_ECILC1222	30.12.2022	23.460	23.290	0.73 %	0.17	23.800	23.050	1,169	2,723,011	1,753	348	39	355
F_EKGYO1122	30.11.2022	5.820	5.520	5.43 %	0.30	5.840	5.500	2,762,238	1,562,805,181	1,666,616	57,427	9	80
F_EKGYO1222	30.12.2022	5.940	5.650	5.13 %	0.29	5.950	5.620	57,712	33,439,987	127,007	13,140	39	80
F_ENJSA1122	30.11.2022	26.450	25.140	5.21 %	1.31	26.490	25.160	34,563	89,670,443	48,080	7,518	9	360
F_ENJSA1222	30.12.2022	27.010	25.720	5.02 %	1.29	27.050	25.860	4,399	11,685,044	10,161	1,186	39	360
F_EREGL1122	30.11.2022	38.050	37.170	2.37 %	0.88	38.110	36.870	142,455	531,696,329	142,266	1,935	9	540
F_EREGL1222	30.12.2022	38.750	38.040	1.87 %	0.71	38.800	37.620	9,283	35,350,828	19,543	1,828	39	540
F_FROTO1122	30.11.2022	433.410	424.020	2.21 %	9.39	439.000	417.270	6,453	275,483,927	11,488	-626	9	7,535
F_FROTO1222	30.12.2022	443.100	430.770	2.86 %	12.33	447.790	427.360	2,336	101,825,103	5,231	1,321	39	7,535
F_GARAN1122	30.11.2022	26.360	25.600	2.97 %	0.76	26.530	24.950	155,773	399,420,866	124,259	-6,163	9	360
F_GARAN1222	30.12.2022	26.820	26.220	2.29 %	0.60	27.040	25.520	12,619	33,329,752	16,668	2,150	39	360
F_GUBRF1122	30.11.2022	170.300	161.670	5.34 %	8.63	171.840	162.560	12,034	201,788,914	110,273	122	9	3,015
F_GUBRF1222	30.12.2022	174.410	165.400	5.45 %	9.01	175.000	166.000	1,445	24,720,193	9,749	499	39	3,015
F_HALKB1122	30.11.2022	9.660	9.640	0.21 %	0.02	9.790	9.330	180,303	172,067,373	238,891	-1,462	9	115
F_HALKB1222	30.12.2022	9.870	9.850	0.20 %	0.02	9.980	9.530	9,851	9,647,865	27,656	2,197	39	115
F_HEKTS1122N1	30.11.2022	36.580	40.640	-9.99 %	-4.06	36.580	36.580	1,103	11,579,801	19,090	-207	9	590
F_HEKTS1222N1	30.12.2022	37.460	41.620	-10.00 %	-4.16	37.460	37.460	528	5,676,539	4,516	142	39	590
F_ISCTR1122	30.11.2022	9.860	9.620	2.49 %	0.24	9.890	9.420	343,366	330,166,168	592,457	21,748	9	140
F_ISCTR1222	30.12.2022	10.060	9.840	2.24 %	0.22	10.150	9.640	18,238	17,921,043	63,631	531	39	140
F_ISFIN1122	30.11.2022	9.030	8.810	2.50 %	0.22	9.120	8.730	14,588	13,029,799	151,311	-1,625	9	155
F_ISFIN1222	30.12.2022	9.220	9.110	1.21 %	0.11	9.310	8.870	4,640	4,190,186	4,514	-534	39	155

Sözleşme Kodu	Vade Ayı	Uzlaşma Fiyatı	Önceki Uzlaşma Fiyatı	Değişim	Değişim Puan	Gün İçi Yüksek	Gün İçi Düşük	İşlem Miktarı	İşlem Hacim	Açık Pozisyon	Açık Pozisyon Değişimi	Kalan Gün Sayısı	Vadeye	Takasbank Başlangıç Teminatları
PAY VADELİ														
F_ISGYO1122	30.11.2022	8.890	8.500	4.59 %	0.39	9.130	8.450	98,446	86,699,289	58,859	-467	9	135	
F_ISGYO1222	30.12.2022	9.110	8.720	4.47 %	0.39	9.330	8.670	14,384	12,861,784	22,562	3,140	39	135	
F_KARSN1122	30.11.2022	12.980	12.790	1.49 %	0.19	14.060	12.500	396,987	531,360,977	58,198	378	9	165	
F_KARSN1222	30.12.2022	13.270	13.140	0.99 %	0.13	14.450	12.780	17,098	23,423,985	9,177	2,080	39	165	
F_KCHOL1122	30.11.2022	66.320	63.280	4.80 %	3.04	66.740	63.100	62,635	403,516,992	151,277	-925	9	905	
F_KCHOL1222	30.12.2022	67.650	64.650	4.64 %	3.00	68.000	64.500	7,006	46,093,008	24,382	380	39	905	
F_KOZAA1122	30.11.2022	38.900	37.830	2.83 %	1.07	39.470	37.610	54,364	211,143,500	43,904	3,859	9	595	
F_KOZAA1222	30.12.2022	39.690	38.680	2.61 %	1.01	40.300	38.750	5,759	22,849,231	7,829	863	39	595	
F_KOZAL1122	30.11.2022	266.860	257.160	3.77 %	9.70	269.540	257.140	10,611	281,126,960	15,668	-347	9	3,730	
F_KOZAL1222	30.12.2022	271.010	261.610	3.59 %	9.40	274.550	263.250	930	25,147,277	2,785	-53	39	3,730	
F_KRDMD1122	30.11.2022	12.820	12.500	2.56 %	0.32	12.850	12.440	246,754	312,046,055	292,715	6,142	9	235	
F_KRDMD1222	30.12.2022	13.140	12.780	2.82 %	0.36	13.170	12.780	19,514	25,353,246	48,372	9,935	39	235	
F_MGROS1122	30.11.2022	128.770	135.410	-4.90 %	-6.64	138.840	126.130	8,549	112,181,398	10,665	800	9	2,370	
F_MGROS1222	30.12.2022	132.080	138.260	-4.47 %	-6.18	141.410	129.580	1,029	13,675,092	1,535	258	39	2,370	
F_ODAS1122	30.11.2022	10.930	11.250	-2.84 %	-0.32	11.410	10.720	327,080	358,910,220	533,424	17,054	9	145	
F_ODAS1222	30.12.2022	11.170	11.500	-2.87 %	-0.33	11.660	11.010	26,985	30,319,116	188,749	11,723	39	145	
F_OYAKC1122	30.11.2022	17.470	17.100	2.16 %	0.37	17.580	16.870	23,339	40,338,503	116,153	-4,085	9	285	
F_OYAKC1222	30.12.2022	17.730	17.500	1.31 %	0.23	17.970	17.290	3,060	5,427,004	17,406	1,849	39	285	
F_PETKM1122	30.11.2022	15.390	15.170	1.45 %	0.22	15.450	14.950	355,113	540,946,317	346,145	8,400	9	250	
F_PETKM1222	30.12.2022	15.710	15.470	1.55 %	0.24	15.780	15.270	29,415	45,863,850	72,625	12,287	39	250	
F_PGSUS1122	30.11.2022	342.070	347.520	-1.57 %	-5.45	355.360	337.230	9,856	339,581,239	13,357	110	9	6,005	
F_PGSUS1222	30.12.2022	350.360	356.510	-1.73 %	-6.15	363.480	343.960	1,375	48,147,587	2,569	365	39	6,005	
F_SAHOL1122	30.11.2022	38.820	36.640	5.95 %	2.18	38.940	36.480	105,694	396,681,177	192,301	-7,134	9	605	
F_SAHOL1222	30.12.2022	39.650	37.430	5.93 %	2.22	39.730	37.350	20,925	80,188,275	34,240	3,924	39	605	
F_SASA1122	30.11.2022	135.680	150.750	-10.00 %	-15.07	135.680	135.680	1,804	24,476,672	18,368	-270	9	2,340	
F_SASA1222	30.12.2022	137.210	152.450	-10.00 %	-15.24	137.210	137.210	417	5,721,657	6,079	-182	39	2,340	
F_SISE1122	30.11.2022	35.990	34.900	3.12 %	1.09	36.010	34.580	139,242	490,175,030	148,837	1,646	9	555	
F_SISE1222	30.12.2022	36.770	35.650	3.14 %	1.12	36.820	35.380	9,635	34,730,811	27,536	2,539	39	555	
F_SKBK1122	30.11.2022	2.480	2.450	1.22 %	0.03	2.520	2.390	416,995	102,522,512	832,732	39,732	9	30	
F_SKBK1222	30.12.2022	2.530	2.510	0.80 %	0.02	2.580	2.450	11,673	2,927,589	36,055	5,563	39	30	
F_SOKM1122	30.11.2022	22.640	23.210	-2.46 %	-0.57	23.630	22.120	30,133	68,413,838	84,029	6,516	9	445	
F_SOKM1222	30.12.2022	23.260	23.740	-2.02 %	-0.48	24.180	22.380	8,690	19,928,229	7,526	4,173	39	445	
F_TAVHL1122	30.11.2022	79.720	78.370	1.72 %	1.35	81.250	76.860	9,097	71,267,367	43,856	-1,202	9	1,440	
F_TAVHL1222	30.12.2022	81.350	79.850	1.88 %	1.50	81.910	78.770	1,120	8,947,076	4,749	685	39	1,440	
F_TCELL1122	30.11.2022	31.890	31.540	1.11 %	0.35	31.970	31.020	83,722	264,448,551	121,060	2,832	9	385	
F_TCELL1222	30.12.2022	32.530	32.490	0.12 %	0.04	32.600	31.680	12,567	40,488,949	19,133	3,959	39	385	
F_THYAO1122	30.11.2022	108.010	107.340	0.62 %	0.67	108.290	104.830	100,954	1,075,653,245	184,525	14,278	9	1,840	
F_THYAO1222	30.12.2022	110.070	109.430	0.58 %	0.64	110.500	107.080	11,818	127,821,970	24,788	802	39	1,840	
F_TKFEN1122	30.11.2022	37.660	37.410	0.67 %	0.25	38.360	36.490	51,258	191,131,950	169,642	-13,316	9	500	
F_TKFEN1222	30.12.2022	38.440	38.140	0.79 %	0.30	39.040	37.350	1,865	7,111,863	6,101	734	39	500	
F_TOASO1122	30.11.2022	128.430	126.260	1.72 %	2.17	129.360	124.300	29,358	372,637,388	60,277	2,500	9	1,770	
F_TOASO1222	30.12.2022	131.460	128.770	2.09 %	2.69	132.140	127.000	2,303	29,973,475	5,849	725	39	1,770	
F_TRGYO1122	30.11.2022	14.260	13.790	3.41 %	0.47	14.380	13.600	12,968	18,224,702	20,179	561	9	205	
F_TRGYO1222	30.12.2022	14.650	14.060	4.20 %	0.59	14.670	13.970	3,382	4,856,093	7,767	2,923	39	205	
F_TSKB1122	30.11.2022	3.460	3.410	1.47 %	0.05	3.510	3.310	279,145	94,678,579	282,499	23,359	9	50	
F_TSKB1222	30.12.2022	3.540	3.490	1.43 %	0.05	3.560	3.380	9,598	3,334,637	23,163	3,461	39	50	
F_TTKOM1122	30.11.2022	14.840	14.570	1.85 %	0.27	15.000	14.280	86,853	126,782,578	119,138	12,372	9	230	
F_TTKOM1222	30.12.2022	15.140	14.840	2.02 %	0.30	15.280	14.650	8,591	12,857,033	22,529	4,626	39	230	
F_TUPRS1122	30.11.2022	436.200	428.360	1.83 %	7.84	439.000	428.430	8,657	375,387,730	19,045	-272	9	6,825	
F_TUPRS1222	30.12.2022	445.820	437.350	1.94 %	8.47	448.930	438.090	2,030	90,166,985	4,101	578	39	6,825	
F_TURSG1122	30.11.2022	9.800	9.430	3.92 %	0.37	9.840	9.370	18,469	17,801,456	17,045	-988	9	135	
F_TURSG1222	30.12.2022	9.950	9.560	4.08 %	0.39	10.020	9.630	620	612,324	2,120	249	39	135	
F_ULKER1122	30.11.2022	26.980	27.100	-0.44 %	-0.12	27.860	26.610	23,463	63,744,717	143,850	77	9	410	
F_ULKER1222	30.12.2022	27.690	27.720	-0.11 %	-0.03	28.600	27.350	3,808	10,648,656	6,699	2,863	39	410	
F_VAKBN1122	30.11.2022	9.620	9.590	0.31 %	0.03	9.790	9.310	173,308	164,835,262	460,279	5,442	9	120	
F_VAKBN1222	30.12.2022	9.840	9.780	0.61 %	0.06	9.900	9.500	7,598	7,387,680	53,943	3,754	39	120	
F_VESTL1122	30.11.2022	44.350	43.510	1.93 %	0.84	44.390	43.280	10,185	44,752,657	28,735	-919	9	820	
F_VESTL1222	30.12.2022	45.240	44.320	2.08 %	0.92	45.380	44.380	1,868	8,388,629	3,749	220	39	820	
F_YKBNK1122	30.11.2022	11.460	11.050	3.71 %	0.41	11.480	10.910	883,126	984,067,201	1,342,129	-13,121	9	135	
F_YKBNK1222	30.12.2022	11.720	11.310	3.63 %	0.41	11.740	11.150	106,179	121,348,932	132,789	63,011	39	135	

**Gedik Yatırım Menkul Değerler A.Ş. - Yatırım Danışmanlığı Birimi**

Ünvan : Gedik Yatırım Menkul Değerler A.Ş.

Adres : Altayçeşme Mah. Çamlı Sok. Ofis Park Maltepe No:21/4 Kat:10-11-12 Maltepe/İstanbul

Tel : (0216) 453 0053

E-Posta : vadeli@gedik.com

***Gedik Yatırım VİOP Bülteni, Genel Yatırım Tavsiyesi Kapsamında Yatırım Danışmanlığı Birimi Tarafından Hazırlanmaktadır.**

YASAL UYARI

Burada yer alan bilgiler Gedik Yatırım tarafından bilgilendirme amacıyla hazırlanmıştır. Yatırım sinyal, bilgi, yorum ve tavsiyeleri yatırım danışmanlığı kapsamında değildir. Yatırım danışmanlığı hizmeti; aracı kurumlar, portföy yönetim şirketleri, mevduat kabul etmeyen bankalar ile müşteri arasında imzalanacak yatırım danışmanlığı sözleşmesi çerçevesinde sunulmaktadır. Burada yer alan sinyal, yorum ve tavsiyeler, herhangi bir yatırım aracının alım satım önerisi ya da getiri vaadi olarak yorumlanmamalıdır. Bu görüşler mali durumunuz ile risk ve getiri tercihlerinize uygun olmayabilir ve sadece burada yer alan bilgilere ve sinyallere dayanarak yatırım kararı verilmesi beklentilerinize uygun sonuçlar doğurmayabilir. Burada yer alan sinyaller, fiyatlar, veriler ve bilgilerin tam ve doğru olduğu garanti edilemez; içerik, haber verilmeksizin değiştirilebilir. Tüm sinyal ve veriler, Gedik Yatırım tarafından güvenilir olduğuna inanılan kaynaklardan alınmıştır. Bu sinyal ve kaynakların kullanılması nedeni ile ortaya çıkabilecek hatalardan ve zararlardan Gedik Yatırım sorumlu değildir.

Genel Müdürlük

Altayçeşme Mah. Çamlı Sok. Ofis Park Maltepe No:21/4 Kat:10-11-12 Maltepe/İstanbul/Türkiye
Tel: (0216) 453 00 00 (pbx) Faks: (0216) 377 11 36

Alanya

Şekerhane Mah. 1100 Sok. No: 9 / 206 Alanya / ANTALYA Tel: (0242) 519 23 17 (pbx)
Faks: (0242) 513 93 81

Adana-Seyhan

Çınarlı Mah. Ziyapaşa Bulvarı No: 78 Güneş Ziyapaşa İş Merkezi Kat :5 No :504
Seyhan/ADANA Tel: (0322) 355 03 50 (pbx) Faks: (0322) 290 35 18

Ankara - Çankaya

Simon Bolivar Cad. No: 8/6 Çankaya/ANKARA Tel: (0312) 438 27 00 (pbx) Faks: (0312)
438 27 47

Ankara - Kızılay

Mustafa Kemal Mah. 2157 Sk. Dış Kapı No : 2 İç Kapı No : 11 Çankaya/ ANKARA Tel: (0312)
232 09 49 (pbx) Faks: (0312) 232 09 49

Antalya

Tahıl Pazarı Mah.404 Sok. Hafız Ahmet Bedestenli No: 5/29-30 ANTALYA Tel: (0242) 248
35 20 (pbx) Faks: (0242) 244 29 10

Aydın

Hasanefendi-Ramazan Paşa Mah. İstiklal Cad. Dış Kapı No : 23 İç Kapı No : 1 Efeler/AYDIN Tel:
(0256) 999 17 87 (pbx) Faks:

Aydın - Kuşadası

Türkmen mah. Atatürk Bulvarı Belvü Sitesi C Blok Kat 2 Daire 3 Kuşadası /AYDIN Tel:
(0256) 618 44 77 (pbx) Faks: (0256) 618 44 91

Aydın - Nazilli

Altıntaş Mah. İstasyon Bulvarı No:19 Kat:4 Daire:12 Nazilli / AYDIN Tel: (0256) 314 15 98 (pbx)
Faks: (0256) 315 88 52

Bağdat Caddesi Private

Caddebostan Mah. Kantarcı Rıza Sk. Dış Kapı No:1 K:4 İç Kapı No:8 Kadıköy /
İSTANBUL Tel: (0216) 453 01 93 (pbx) Faks: (0216) 411 23 54

Balıkesir

Eski Kuyumcular Mah. Anafartalar Cad. Acarlar İş Merkezi Dış Kapı No : 23 İç Kapı No : 1
Karesi - BALIKESİR Tel: (0266) 999 12 40 (pbx) Faks:

Bandırma

Dere Mah. Ordu Cad. Kapı No:3 İç Kapı No:2 Bandırma/ BALIKESİR Tel: (0226) 999 10
75 (pbx) Faks:

Bodrum

Çırkan Mah. Atatürk Bul. No: 16 C - İç Kapı Muğla/ BODRUM Tel: (0252) 316 32 70 (pbx) Faks:
(0252) 316 92 70

Bursa

Fethiye Mah. Sanayi Cad., Corner Plus İş Merkezi No:263 Kat:2 D:22/26 Nilüfer/BURSA
Tel: (0224) 220 51 50 (pbx) Faks: (0224) 220 50 99

Bursa - Nilüfer

Oduluk Mah. Liman Cad. No:7 Nilüfer / BURSA Tel: (0224) 275 35 50 (pbx) Faks: (0224) 451
79 66

Çanakkale

Kemalpaşa Mah. Şair Ece Ayhan Meydanı Dış Kapı No: 22 Kat: 2 İç Kapı No:2 Merkez /
ÇANAKKALE Tel: (0286) 999 17 02 (pbx) Faks:

Çorlu

Zafer Mah. Cumhuriyet Bulvarı Dış Kapı No:9T1 İç Kapı No:114 Çorlu TEKİRDAĞ Tel: (0282)
888 96 20 (pbx) Faks:

Çorum - Merkez

Yavruturna Mah. 1. Maliye Sok. No: 1 Kat: 4 D: 22 Çorum Tel: (0364) 211 11 45 (pbx)
Faks: (0364) 201 05 63

Denizli - Merkez

Saraylar Mah. İkinci Ticari Yol Sok. No: 32 Kat: 4 DENİZLİ Tel: (0258) 263 80 15 (pbx) Faks:
(0258) 241 91 01

Edirne - Merkez

Sabuni Mah. Banka Aralığı Sok. Kardeşler İş Merkezi No:10/19 Merkez/EDİRNE Tel:
(0284) 212 25 30 (pbx) Faks: (0284) 213 37 78

Elazığ - Merkez

Yeni Mah. Gazi Cd. No: 28/3 ELAZIĞ Tel: (0424) 233 28 01 (pbx) Faks: (0424) 233 27 35

Eskişehir - Merkez

Akarbaşı Mah. Atatürk Bulvarı No : 77 A Odunpazarı / ESKİŞEHİR Tel: (0222) 230 09 08
(pbx) Faks: (0222) 220 37 02

Etiler Private

Etiler Mah. Yıldız Çiçeği Sok. No:11 Beşiktaş/İstanbul Tel: (0212) 999 50 11 (pbx) Faks:

İstanbul - Ataşehir

Barbaros Mah. İhlamur Bulvarı Sarkaç Sok. Ağaaoğlu My Prestige No:1 D: 12-13
Ataşehir/İSTANBUL Tel: (0216) 560 37 00 (pbx) Faks: (0216) 688 67 86

İstanbul - Bakırköy

Cevizlik Mah. Muhasebeci Sok. Neşe Han No: 1 Kat:3 Bakırköy/İSTANBUL Tel: (0212) 660 85
25 (pbx) Faks: (0212) 570 03 03

İstanbul - Kapalıçarşı

Kürkçüler Sk. No: 25 Eminönü/Kapalıçarşı/İSTANBUL Tel: (0212) 513 40 01 (pbx) Faks:
(0212) 527 16 86

İstanbul - Maltepe

Bağlarbaşı Mah. Bağdat Caddesi. Gedik İş Merkezi A Blok No: 414 Kat: 2 Daire: 22 İSTANBUL
Tel: (0216) 399 00 42 (pbx) Faks: (0216) 399 18 17

İstanbul - Tophane

Necatibey Cad. Alipaşa Degirmen Sok. No: 24 34425 Tophane/Karaköy/ İSTANBUL Tel:
(0212) 251 60 06 (pbx) Faks: (0212) 293 49 03

İstanbul - Ümraniye

İnkılap Mah. Küçüksu Cad. Çeşminaz Sok. NO:2/7 Kat:3 Ümraniye Tel: (0216) 461 33 90 (pbx)
Faks: (0216) 328 10 32

İzmir - Alsancak

Cumhuriyet Bulvarı Arpacıoğlu Apt. No:139 Kat:3 Alsancak İZMİR Tel: (0232) 465 10 20
(pbx) Faks: (0232) 464 66 22

Karabük - Merkez

Bayır Mah. Menderes Cad. Çebioğlu Twin Towers B Blok Dış Kapı No :2 İç Kapı No : 107
Merkez / Karabük Tel: (0370) 502 15 90 (pbx) Faks: (0370) 502 15 93

Kayseri

Hunat MAH. Postalar Geçidi Sok. No:1 / 206 Tel: (0352) 221 36 29 (pbx) Faks: (0352)
221 48 27

Kocaeli - Gebze

Hacı Halil Mah. Hükümet Cad. No: 95 Gebze/KOCAELİ Tel: (0262) 642 34 00 (pbx) Faks: (0262)
641 82 01

Konya - Selçuklu

Beyazıt Mahallesi, Hüsnü Aşk Sok. Bezirci İş Merkezi Kat:4 D:403 Selçuklu / KONYA Tel:
(0332) 238 59 60 (pbx) Faks: (0332) 238 59 75

Malatya - Battalgazi

Büyük Hüseyin Bey Mah. Atatürk Cad. Anadolu İş Merkezi K: 3 No: 23 D: 9-10-11 Battalgazi /
MALATYA Tel: (0422) 325 62 67 (pbx) Faks: (0422) 322 23 72

Manisa - Merkez

Anafartalar Mah. Mustafa Kemal Paşa Cad. Kamil Menteş Apt. No: 34/1 MANİSA Tel:
(0236) 239 42 98 (pbx) Faks: (0236) 239 43 02

Mersin - Akdeniz

Mahmudiye Mah. Atatürk Cad. Adil Kanun İş Hanı Kat: 2 Akdeniz / MERSİN Tel: (0324) 238 18
18 (pbx) Faks: (0324) 231 22 52

Muğla - Fethiye

Babatashi Mah. 774. Sok. No.2 Fethiye / Muğla Tel: (0252) 612 07 60 (pbx) Faks: (0252)
612 36 46

Sakarya - Adapazarı

Tiğçılar Mah. Yenicami Sok. Dış Kapı No:5 İç Kapı No: 201 Adapazarı- Sakarya Tel: (0264) 279
83 89 (pbx) Faks: (0264) 281 03 88

Samsun - İlkadım

Kale Mah. Kaptanağa Sok. No: 18/41 Mecit Turan İş Merkezi İlkadım- Samsun Tel:
(0362) 431 63 43 (pbx) Faks: (0362) 431 33 89

Trabzon - Ortahisar

Kemerkaya Mah. K.Maraş Cad. Ticaret Mektep Sk. Ustaömeroğlu İş Merkezi No: 9/9
Ortahisar/TRABZON Tel: (0462) 326 09 97 (pbx) Faks: (0462) 326 38 67

Uşak - Merkez

İsmetpaşa Cad. No: 63 K: 2 Mavi Plaza UŞAK Tel: (0276) 227 27 44 (pbx) Faks: (0276)
227 27 37

Zonguldak - Ereğli

Müftü Mahallesi Süheyla Erel Sokak. No:2/1 Ay City İş Merkezi 7. Kat Ofis No:85 Karadeniz
Ereğli / ZONGULDAK Tel: (0372) 329 10 00 (pbx) Faks: (0372) 316 66 30