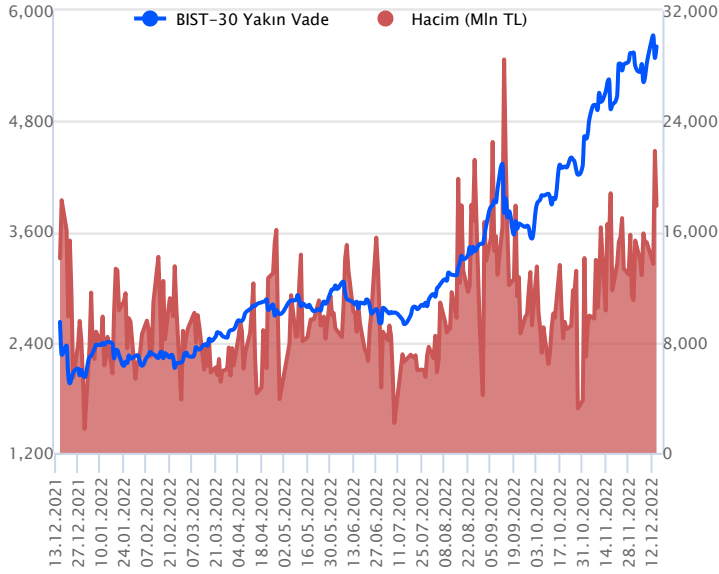


Sözleşme Kodu	Vade Ayı	Uzlaşma Fiyatı	Önceki Uzlaşma Fiyatı	Değişim	Değişim Puan	Gün İçi Yüksek	Gün İçi Düşük	İşlem Miktarı	İşlem Hacim	Açık Pozisyon	Açık Pozisyon Değişimi	Vadeye Kalan Gün Sayısı	Takasbank Başlangıç Teminatları
ENDEKS KONTRATLARI													
F_XU0300223	28.02.2023	5,805.00	5,625.50	3.19 %	179.50	5,865.75	5,630.00	5,877.00	339,418,902.50	6,762.00	221.00	75	6,240
F_XU0301222	30.12.2022	5,622.00	5,443.50	3.28 %	178.50	5,695.00	5,470.50	319,573.00	17,871,059,392.50	322,158.00	10,736.00	15	6,240

BIST 30 Yakın Vadeli Kontratı



Dün yurt dışı borsalarda satıcı seyriler etkili olurken, sözleşme tarafında ise gün içi yüksek volatilité ile beraber alıcı seyrilerin etkili olduğu görüldü. Aralık vadeli endeks sözleşmesi dün 5.470,50 ile 5.695,00 seviyeleri arasında dalgalanarak günü %3,28'lik yükselişle 5.622,00 uzlaşma fiyatından tamamladı. Akşam seansı kapanışı ise uzlaşma fiyatının altında 5.610,50 seviyesinden gerçekleşti. Bu sabah ABD vadeli hafif satıcı seyriler izliyor. Avrupa endeksleri yataya yakın açılışlara işaret ediyor. Asya piyasalarında ise ağırlıkla satıcı seyriler hakim. Bu görünümle birlikte sözleşmenin güne volatil bir başlangıç yapabileceğini değerlendiriyoruz.

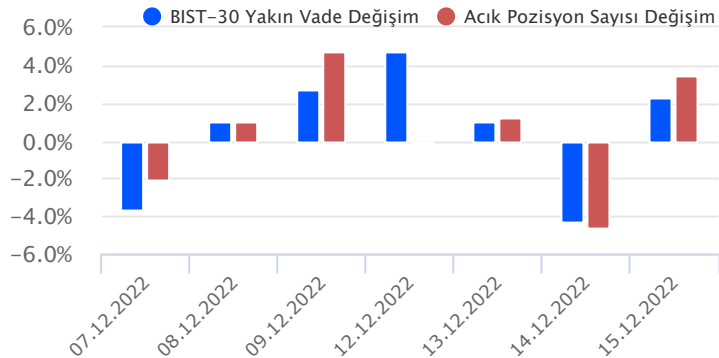
Sözleşmede 5.608 seviyesi üzerindeki kalındıkça 5.695 ve 5.790 seviyelerini direnç olarak izleyeceğiz. Eylül sonu itibarıyla başlayan yükseliş kanalının üst bandı ise bugün 6.023 civarından geçiyor. Aşağıda 5.540 seviyesi destek olup, bu seviye altında 5.470 ve 5.400 seviyelerine doğru düşüş hareketleri görülebilir. Yükseliş kanalının alt bandı ise bugün 5.287 civarından geçmektedir. Son iki işlem gününde yaşanan yüksek volatilité nedeniyle yatırımcıların aktif bir kar al/zarar durdur stratejisine bağlı kalmalarının yararlı olacağı görüşümüzü koruyoruz.

Endeks - 30 Yakın Vadeli Aracı Kurum Dağılımı Günlük Değişim					
Long			Short		
Kurum	Net Lot	Pay (%)	Kurum	Net Lot	Pay (%)
İş Yatırım	12.240	58	Garanti Yatırım	6.769	32
İnfo Yatırım	2.659	13	Yatırım Finans	3.016	14
Teb Yatırım	2.655	13	Tacirler Yatırım	2.533	12
Meksa Yatırım	1.510	7	Tera Yatırım	1.588	8
Ata Yatırım	736	4	HSBC Yatırım	1.266	6
Diğer	1.252	6	Diğer	5.880	28

İlk 5 Kurum Alım Ağırlıklı

Endeks - 30 Yakın Vadeli Aracı Kurum Dağılımı Tüm Vade					
Long			Short		
Kurum	Net Lot	Pay (%)	Kurum	Net Lot	Pay (%)
Teb Yatırım	123.854	72	Tacirler Yatırım	40.853	24
İş Yatırım	30.339	18	HSBC Yatırım	31.878	19
Ak Yatırım	7.123	4	Ziraat Yatırım	20.349	12
Garanti BBVA	4.929	3	Bank of America	17.105	10
Ünlü Menkul	2.991	2	Oyak Yatırım	13.004	8
Diğer	3.994	2	Diğer	49.441	29

İlk 5 Kurum Alım Ağırlıklı

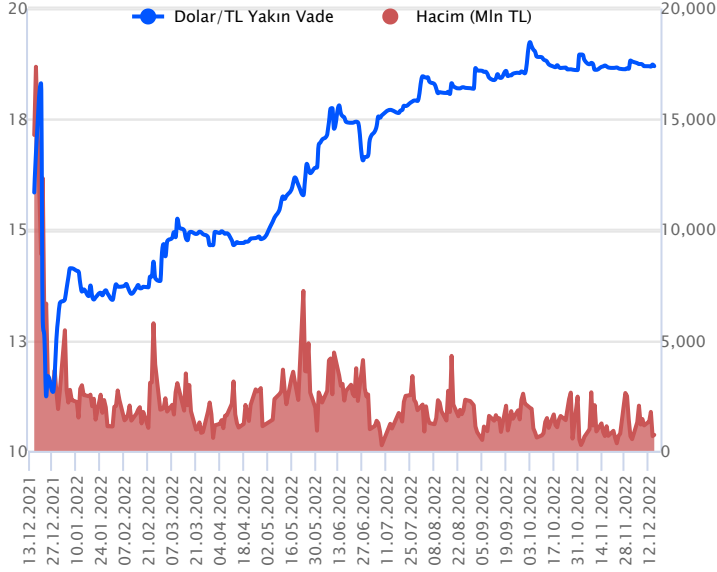


Fiyat (%) Açık Pozisyon (%) Yorum

Artış	Artış	Yükselişin devamlılığı için sinyal olarak kabul edilebilir.
Artış	Azalış	Yükselişin desteklenmediğini gösterir.
Azalış	Artış	Düşüşlerin devamlılığı için sinyal olarak kabul edilebilir.
Azalış	Azalış	Düşüşlerin desteklenmediğini gösterir.

Sözleşme Kodu	Vade Ayı	Uzlaşma Fiyatı	Önceki Uzlaşma Fiyatı	Değişim	Değişim Puan	Gün İçi Yüksek	Gün İçi Düşük	İşlem Miktarı	İşlem Hacim	Açık Pozisyon	Açık Pozisyon Değişimi	Vadeye Kalan Gün Sayısı	Takasbank Başlangıç Teminatları
DÖVİZ KONTRATLARI													
F_EURTRY0123	31.01.2023	20.4336	20.3441	0.44 %	0.09	20.4840	20.2851	27	551,047	73	11	47	2,635
F_EURTRY1222	30.12.2022	20.0477	19.9899	0.29 %	0.06	20.1021	19.8940	764	15,264,290	4,862	470	15	2,635
F_EURUSD0123	31.01.2023	1.0702	1.0681	0.20 %	0.00	1.0765	1.0640	2,097	41,764,011	4,171	341	47	559
F_EURUSD1222	30.12.2022	1.0684	1.0668	0.15 %	0.00	1.0746	1.0620	24,193	481,337,624	38,637	1,394	15	559
F_USDTRY0123	31.01.2023	19.0274	19.0656	-0.20 %	-0.04	19.0645	19.0200	17,878	340,559,511	727,618	9,726	47	2,435
F_USDTRY1222	30.12.2022	18.7017	18.7364	-0.19 %	-0.03	18.7502	18.6890	38,606	722,512,003	1,025,087	-15,379	15	2,435

Dolar/TL Yakın Vadeli Kontratı



Aralık vadeli Dolar/TL sözleşmesi dün 18,6890 ile 18,7502 seviyeleri arasında dalgalanarak günü %0,19'luk düşükle 18,7017 uzlaşma fiyatından tamamladı. Yurt içerisinde merkezi yönetim bütçesi Kasım'da 108,3 milyar TL fazla verirken, Ocak – Kasım dönemleri arasındaki bütçe açığı ise 20,45 milyar TL seviyesine indi. Tarım ürünleri üretici fiyatlarında Kasım'da aylık %7 ve yıllık %169,45 artış yaşandı. ABD tarafına perakende satışlar Kasım'da aylık %0,6 gerileyerek son bir yılın en büyük düşüşünü kaydederken, sanayi üretimi de Kasım'da aylık %0,2 daralma kaydetti. İmalat üretimi aylık %0,6 daralırken, işsizlik maaşı başvuruları geçen ay 211 bin kişiye gerileyerek iyileşme kaydetti. ABD'de reel sektör imalat endekslerinde Kasım'da gerilemeler yaşanmaya devam etti. Bugün yurt içinde TCMB Piyasa Katılımcıları Anketi, ABD'de ise PMI verileri izlenecek. Dolar/TL spot kuru, bu sabah saat 08:30 itibarıyla 18,64'lü seviyelerde yatay seyrine devam ediyor. Dolar endeksi ise 104,37 civarında hareket ediyor. Bu bağlamda sözleşmede bugün 18,76 - 18,81 ve 18,85 seviyeleri direnç olarak izlenebilir. Aşağıda ise 18,66 - 18,63 ve 18,60 seviyeleri destek olarak takip edilebilir.

Dolar/TL Yakın Vade Aracı Kurum Dağılımı Günlük Değişim

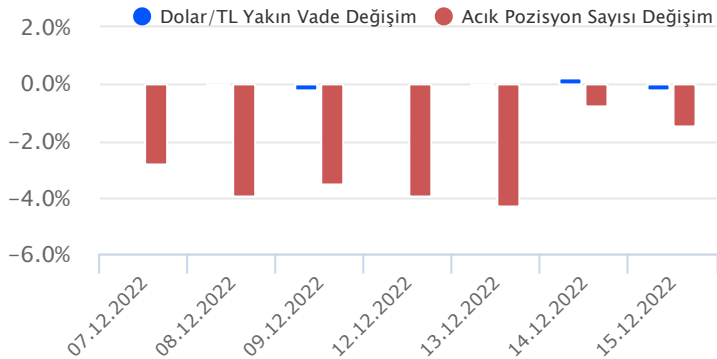
Long			Short		
Kurum	Net Lot	Pay (%)	Kurum	Net Lot	Pay (%)
Akbank	11.924	40	Ak Yatırım	12.333	41
QNB Finans Yatırım	4.943	17	Denizbank	7.000	24
Türkish Yatırım	3.000	10	Garanti BBVA	3.619	12
ING Yatırım	2.384	8	Credit Suisse	2.715	9
Deniz Yatırım	2.249	8	İnfo Yatırım	1.697	6
Diğer	5.322	18	Diğer	2.458	8

İlk 5 Kurum Satım Ağırlıklı

Dolar/TL Yakın Vade Aracı Kurum Dağılımı Tüm Vade

Long			Short		
Kurum	Net Lot	Pay (%)	Kurum	Net Lot	Pay (%)
Yapı Kredi Yatırım	211.744	28	Akbank	320.808	42
Ak Yatırım	103.657	14	T.C. Merkez Bankası	261.595	35
Denizbank	87.812	12	Garanti BBVA	49.719	7
Deniz Yatırım	73.573	10	Burgan Yatırım	44.936	6
Aktif Yat. Ban.	42.040	6	İş Yatırım	33.827	5
Diğer	238.759	32	Diğer	46.700	6

İlk 5 Kurum Satım Ağırlıklı

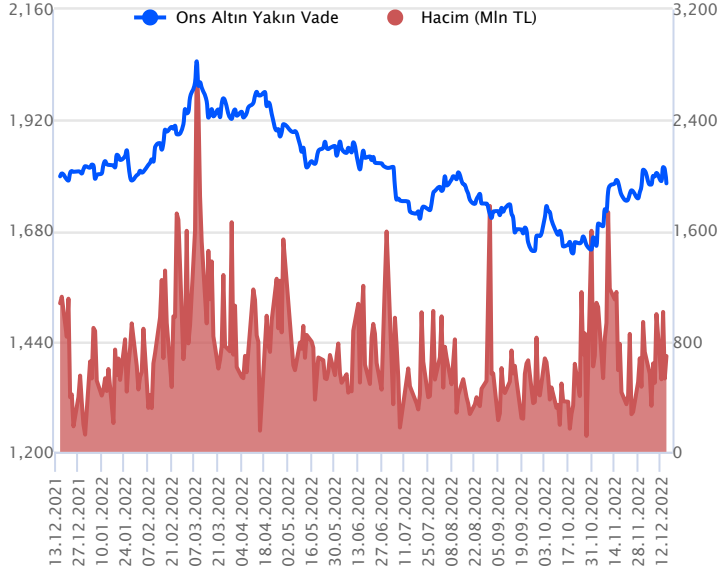


Fiyat (%) Açık Pozisyon (%) Yorum

Artış	Artış	Yükselişin devamlılığı için sinyal olarak kabul edilebilir.
Artış	Azalış	Yükselişin desteklenmediğini gösterir.
Azalış	Artış	Düşüşlerin devamlılığı için sinyal olarak kabul edilebilir.
Azalış	Azalış	Düşüşlerin desteklenmediğini gösterir.

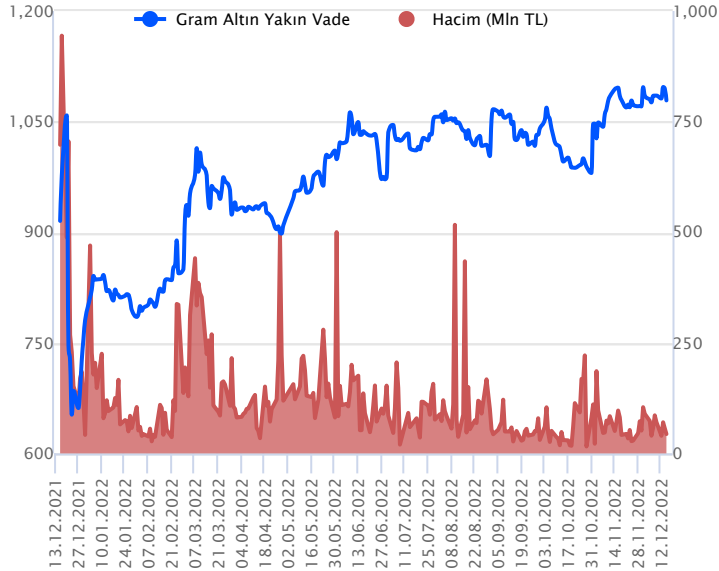
Sözleşme Kodu	Vade Ayı	Uzlaşma Fiyatı	Önceki Uzlaşma Fiyatı	Değişim	Değişim Puan	Gün İçi Yüksek	Gün İçi Düşük	İşlem Miktarı	İşlem Hacim	Açık Pozisyon	Açık Pozisyon Değişimi	Vadeye Kalan Gün Sayısı	Takasbank Başlangıç Teminatları
ALTIN KONTRATLARI													
F_XAUTRYM0223	28.02.2023	1,123.700	1,142.030	-1.61 %	-18.33	1,136.360	1,121.000	31,528	35,491,609	90,443	11,950	75	170
F_XAUTRYM1222	30.12.2022	1,076.940	1,093.860	-1.55 %	-16.92	1,088.470	1,071.000	40,598	43,691,069	632,496	29	15	170
F_XAUUSD0223	28.02.2023	1,800.550	1,829.800	-1.60 %	-29.25	1,816.450	1,794.000	5,133	172,239,126	9,612	919	75	2,421
F_XAUUSD1222	30.12.2022	1,786.600	1,815.350	-1.58 %	-28.75	1,804.900	1,778.650	20,809	692,853,069	78,350	1,590	15	2,421

ONS ALTIN Yakın Vadeli Kontratı



Aralık vadeli ons altın sözleşmesi dün 1778,65\$ ile 1804,90\$ arasında seyrederek, günü %1,58 düşüşle 1786,60\$ uzlaşma fiyatından kapattı. Spot piyasada saat 08:30 itibariyle ons altın 1778\$ seviyesinde işlem görüyor. Sözleşmede dün 1804,90\$ seviyesine doğru yükseliş yaşanırken, gün sonunda kazançların bir kısmının geri verildiği görüldü. Sözleşme için dünkü stratejimizi revize ediyoruz. Sözleşme için 1771\$-1794\$ aralığını nötr olarak değerlendiriyoruz. Sözleşmede 1794\$ direncinin üzerinde saatlik kapanışlar görülmesi durumunda yukarı yönlü pozisyonların artması beklenebilir. Bu durumda 1776\$ stop seviyesi eklenerek 1829\$ seviyesi hedeflenebilir. Geri çekilmelerde 1771\$ destek konumunda bulunuyor. Bu destek noktası altındaki saatlik kapanışlarda aşağı yönlü pozisyonların artması değerlendirilebilir. Bu bağlamda, sözleşme için 1788\$ stop seviyesi olmak koşuluyla 1735\$ kar alımı için takip edilebilir. Dolar endeksi bu sabah 104,00 bölgesinde işlem görüyor. Bu hafta Amerika, İngiltere ve Avrupa olmak üzere üç majör merkez bankalarının faiz kararları izlendi. Kararlar sonrası piyasalarda etkisi hissedildi. Bugün içinde ABD'de ve Avrupa'da imalat/hizmetler PMI verileri takip edilecek. Olası oynaklıklara karşı dikkatli olunabilir. Yatırımcıların aktif bir kar al/zarar durdur stratejisine bağlı kalarak hareket etmeleri daha sağlıklı olabilir.

GRAM ALTIN Yakın Vadeli Kontratı

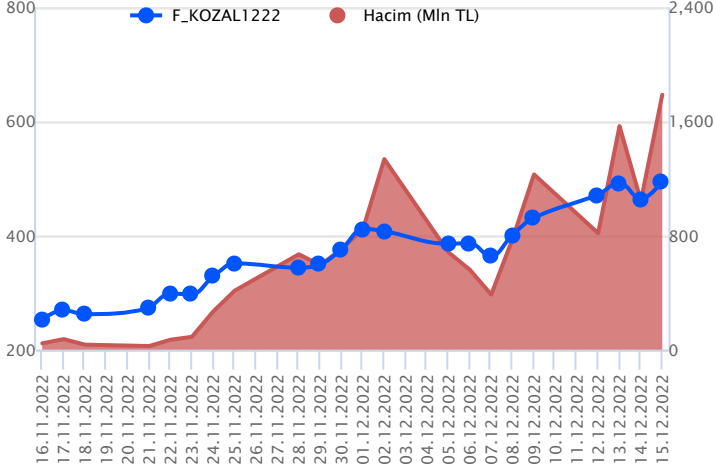


Aralık vadeli gram altın sözleşmesi dün 1071,00 TL ile 1088,47 TL arasında dalgalanarak, günü %1,55 düşüşle 1076,94 TL uzlaşma fiyatından kapattı. Spot piyasada saat 08:30 itibariyle gram altın 1066,00 TL seviyesinde bulunuyor. Ons altın 1775-1784\$ arasında ve Dolar/TL kuru 18,62 TL ile 18,66 TL aralığında işlem görüyor. Sözleşmede dün yükseliş görülmesine karşın gün sonunda aşağı yönlü bir seyir hakimdi. Sözleşmede 1078,00 TL ile 1095,00 TL aralığını nötr olarak değerlendiriyoruz. Geri çekilmelerde 1078,00 TL seviyesinin altındaki saatlik kapanışlarda aşağı yönlü pozisyonlar artabilir. Bu bağlamda, sözleşmede 1088,00 TL stop seviyesi eklenerek 1056,00 TL seviyesi değerlendirilebilir. Buna karşın, yukarıda 1095,00 TL seviyesinin üzerindeki kapanışlarda yukarı yönlü pozisyonların artmasını bekleyebiliriz. Bu doğrultuda, sözleşme için 1084,00 TL stop seviyesi olmak koşuluyla 1116,00 TL kar alımı için hedeflenebilir. Bugün Avrupa ve ABD'den imalat ve hizmetler sektörlerini yansıtan PMI verileri takip edilecek. Sözleşmede olası oynaklığa karşı yatırımcıların aktif bir kar al/zarar durdur stratejisine bağlı kalarak hareket etmeleri daha sağlıklı olabilir.

Sözleşme	Vade Ayı	Son Uzlaşma	Önceki Uzlaşma	Değişim %	Günün Düşüşü	Günün Yükselişi	İşlem Adedi	İşlem Hacmi
PAY VADELİ SÖZLEŞMELERİNDE EN FAZLA İŞLEM GÖRENLER								
F_KOZAL1222	30.12.2022	494.200	464.880	6.55 %	450.000	505.700	36,959	1,786,839,568
F_THYAO1222	30.12.2022	141.320	137.180	2.50 %	138.010	144.440	122,246	1,727,507,664
F_AKBNK1222	30.12.2022	18.680	17.360	7.78 %	17.370	18.850	938,028	1,716,873,927

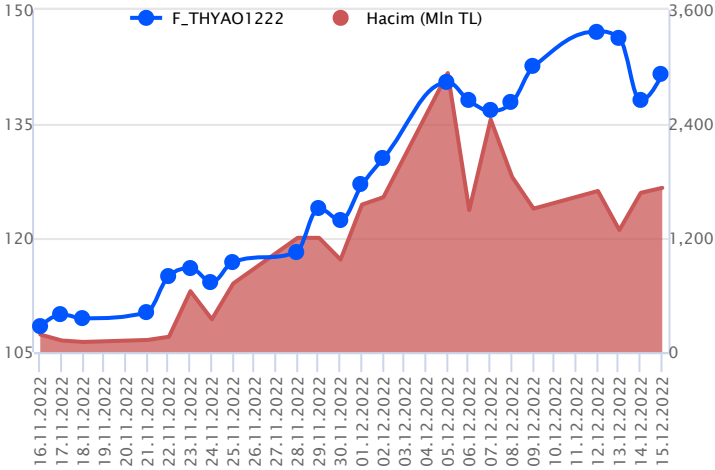
Pay vadeli sözleşmeleri, düşük teminatlarla yüksek tutarlı pozisyonlar almayı mümkün kılar. Pay vadeli sözleşmeleri ile ilgili daha detaylı bilgi almak için Gedik Yatırım VİOP Departmanı ile iletişime geçebilirsiniz.

F_KOZAL1222 Vadeli Kontratı



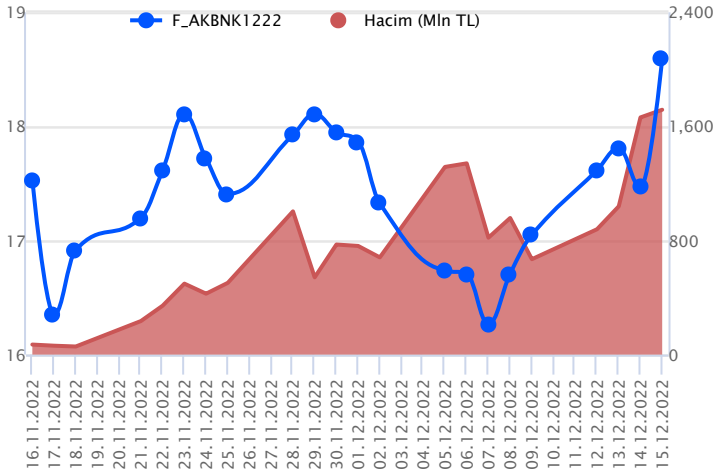
Haber akışlarının da etkisiyle kasım ayı içerisinde sert yükselişlerin ve zirve yenilemelerinin yaşandığı KOZAL cephesinde aralık ayının ilk haftasında düzeltmeler gündeme gelse de son günlerde yeniden alıcılı bir seyir öne çıkıyor. Dün KOZAL cephesinde gün içerisinde dalgalanmalar gözlemlense de yukarı yönlü seyir etkisini sürdürdü. Aralık vadeli KOZAL pay sözleşmesi gün içerisinde 450,00 – 505,70 TL aralığında hareket ederek günü %6,55 oranında değer kazanımıyla 494,20 TL uzlaşma fiyatından tamamladı. Sözleşmede 498,26 ve 501,56 TL kısa vadeli direnç noktaları olup, bu seviyeler üzerinde 505,72 TL zirve seviyesi direnç olarak takip edilebilir. Zirve üzerinde 518,25 ve 534,95 TL pivot seviyeleri direnç konumunda bulunmaktadır. Olası düzeltmelerde ise 490,19 – 485,57 ve 481,87 TL kısa vadeli destekler olup, devamında 473,18 – 465,24 ve 450,00 TL destek olarak izlenebilir. Sert yükselişlerin ardından olası düzeltmelerin de sert gerçekleşebileceği göz önünde bulundurulmalıdır. Sert fiyatlamalar nedeniyle pozisyon alımında dikkatli olunmalıdır.

F_THYAO1222 Vadeli Kontratı



Endekste %3'ü aşan kazançlar söz konusu olurken, Aralık vadeli THYAO sözleşmesi 138,01 TL – 144,44 TL seviyeleri arasında dalgalanarak günü 141,32 TL uzlaşma fiyatından tamamladı. Son dönemde yüksek volatilitenin kaydedildiği her geçen gün zirvenin yenilediği sözleşmede endekste ki toparlanma ile alımların dün tekrar güç kazandı. Bugün itibarı ile 141,50 TL üzerinde fiyatlamanın yaşanması durumunda kısa vadede 142,92 TL kısa vadede izlenen ilk direnç konumunda bulunurken, devamında 143,62 TL ve 144,48 TL seviyeleri gündeme gelecektir. Ancak sözleşmede saatlik kapanışlarda 141,00 TL'nin altına fiyatlamının sarkması durumunda satış baskısının artış kaydetmesi beklenebilir. Bu durumda sırasıyla 140,08 TL – 139,38 TL ve 138,52 TL seviyeleri izlenecek destek noktalarıdır. Yaşanan yüksek volatiliteye karşı her iki yönde alınacak pozisyonlarda temkinli olunması aktif bir stop loss stratejisine bağlı kalınması faydalı olacaktır.

F_AKBNK1222 Vadeli Kontratı



Ekim ayından itibaren Borsa İstanbul'da yaşanan güçlü yükselişlere katılımın görece sınırlı kaldığı ve dalgalı fiyatlamaların yaşandığı bankacılık sektöründe bu hafta yükseliş çabası öne çıkıyor. Dün bankacılık sektörünün Borsa İstanbul'a kıyasla pozitif bir ayrışma kaydettiği görüldü. Aralık vadeli AKBNK pay sözleşmesi gün içerisinde 17,37 – 18,85 TL aralığında hareket ederek günü %7,78 oranında güçlü bir değer kazanımıyla 18,68 TL uzlaşma fiyatından tamamladı. Sözleşmede yukarı yönlü hareketlerin devamında çünkü gün içi yüksek seviyesi olan 18,85 TL kısa vadeli ilk direnç noktası olarak takip edilecektir. 18,85 TL üzerinde 18,91 – 19,00 TL aralığı ile devamında 19,31 ve zirvenin bulunduğu 19,79 TL seviyesi takip edilecektir. Olası kâr satışlarında ise 18,45 ve 18,28 TL kısa vadeli destek noktaları olup, bu seviyeler altında 17,90 – 17,50 ve 17,37 TL seviyeleri destek konumunda bulunmaktadır. Sözleşmede yükselişlerin devamlılığı açısından 18 TL üzerinde tutunmanın korunması önem taşımaktadır.

Dayanak Varlıkların Teknik Göstergeler Görünümleri

20 Gün Ortalama/Fiyat Kesişmesi (YUKARI)

ODAS
TUPRS
FROTO
SAHOL

20 Gün Ortalama/Fiyat Kesişmesi (AŞAĞI)

XPT/USD
ISFIN
XPD/USD

Güç Göstergeleri Olumlu

KOZAL
ECILC
VESTL
ULKER
HALKB

Güç Göstergeleri Zayıf

SASA
RUB/TRY
XPD/USD
AKSEN

RSI ve Momentum göstergelerine göre olumlu olanlar

50 Gün Ortalama/Fiyat Kesişmesi (YUKARI)

Bu şartları sağlayan dayanak varlık bulunmamaktadır.

50 Gün Ortalama/Fiyat Kesişmesi (AŞAĞI)

Bu şartları sağlayan dayanak varlık bulunmamaktadır.

MACD

AKBNK	ZAYIF AL
SKBNK	ZAYIF AL
TLREF	ZAYIF AL
XLBNK	ZAYIF AL
AEFES	ZAYIF SAT

Göstergeleri Dipte Olanlar

AKSEN
RUB/TRY
XPD/USD
SAHOL
ALKIM

CCI, RSI, Stochastics, Williams' %R, MFI ve DX göstergelerinin ortalaması en düşük olanlar

20/50 Gün Ortalama Kesişmesi (YUKARI)

Bu şartları sağlayan dayanak varlık bulunmamaktadır.

20/50 Gün Ortalama Kesişmesi (AŞAĞI)

Bu şartları sağlayan dayanak varlık bulunmamaktadır.

Para Girişi Olan Dayanak Varlıklar

	Kapanış	İşlem Hacmi (Mln TL)
XLBNK	4,371.16	26,904.52972
AKBNK	18.50	5,846.51847
ISCTR	12.15	5,653.91784
TTKOM	21.44	3,721.93242
TCELL	36.04	3,219.39844

Para Çıkışı Olan Dayanak Varlıklar

	Kapanış	İşlem Hacmi (Mln TL)
EKGYO	7.88	5,594.62
ISFIN	8.55	392.74

Yüksek Hacimliler

	İşlem Hacmi (Mln TL)
XU030	88,639.33
X10XB	44,322.42
XLBNK	26,904.53
THYAO	8,152.07
ASELS	7,907.75

Dayanak Varlıkların Teknik Gösterge Konumları

Kod	5 Günlük H.O	10 Günlük H.O	20 Günlük H.O	50 Günlük H.O	RSI	StochS	MACD	CCI
AEFES	ALIM	ALIM	ALIM	ALIM	SATIM	ALIM	SATIM	SATIM
AKBNK	ALIM	ALIM	ALIM	ALIM	ALIM	ALIM	ALIM	ALIM
AKSEN	SATIM	SATIM	SATIM	ALIM	SATIM	ALIM	SATIM	SATIM
ALARK	SATIM	ALIM	ALIM	ALIM	SATIM	ALIM	SATIM	SATIM
ALKIM	SATIM	SATIM	SATIM	ALIM	SATIM	ALIM	SATIM	SATIM
ARCLK	ALIM	ALIM	ALIM	ALIM	SATIM	ALIM	SATIM	ALIM
ASELS	ALIM	ALIM	ALIM	ALIM	SATIM	ALIM	ALIM	SATIM
BIMAS	ALIM	ALIM	ALIM	ALIM	ALIM	SATIM	ALIM	ALIM
CCOLA	ALIM	ALIM	ALIM	ALIM	ALIM	SATIM	SATIM	ALIM
CNH/TRY	SATIM	ALIM	ALIM	ALIM	SATIM	SATIM	ALIM	SATIM
DOHOL	ALIM	ALIM	ALIM	ALIM	SATIM	ALIM	ALIM	SATIM
ECILC	ALIM	ALIM	ALIM	ALIM	ALIM	SATIM	ALIM	ALIM
EKGYO	ALIM	ALIM	ALIM	ALIM	SATIM	ALIM	ALIM	SATIM
ENJSA	SATIM	SATIM	ALIM	ALIM	SATIM	ALIM	SATIM	SATIM
EREGL	SATIM	SATIM	ALIM	ALIM	SATIM	ALIM	SATIM	SATIM
EUR/TRY	ALIM	ALIM	ALIM	ALIM	SATIM	SATIM	ALIM	SATIM
EUR/USD	ALIM	ALIM	ALIM	ALIM	SATIM	ALIM	ALIM	SATIM
FROTO	SATIM	SATIM	ALIM	ALIM	SATIM	ALIM	SATIM	SATIM
GARAN	ALIM	ALIM	ALIM	ALIM	ALIM	ALIM	ALIM	ALIM
GBP/USD	SATIM	SATIM	ALIM	ALIM	SATIM	ALIM	SATIM	SATIM
GUBRF	ALIM	ALIM	ALIM	ALIM	SATIM	ALIM	ALIM	ALIM
HALKB	ALIM	ALIM	ALIM	ALIM	ALIM	SATIM	ALIM	ALIM
HEKTS	SATIM	SATIM	SATIM	ALIM	SATIM	ALIM	SATIM	SATIM
ISCTR	ALIM	ALIM	ALIM	ALIM	ALIM	ALIM	ALIM	ALIM
ISFIN	SATIM	SATIM	SATIM	ALIM	SATIM	SATIM	SATIM	ALIM
ISGYO	ALIM	ALIM	ALIM	ALIM	ALIM	ALIM	ALIM	ALIM
KARSN	ALIM	ALIM	ALIM	ALIM	SATIM	ALIM	SATIM	ALIM
KCHOL	ALIM	ALIM	ALIM	ALIM	ALIM	ALIM	SATIM	ALIM
KOZAA	ALIM	ALIM	ALIM	ALIM	SATIM	ALIM	ALIM	SATIM
KOZAL	ALIM	ALIM	ALIM	ALIM	SATIM	ALIM	ALIM	SATIM
KRDMD	ALIM	ALIM	ALIM	ALIM	SATIM	SATIM	ALIM	SATIM
MGROS	ALIM	ALIM	ALIM	ALIM	SATIM	ALIM	ALIM	SATIM
ODAS	SATIM	SATIM	ALIM	ALIM	SATIM	ALIM	SATIM	SATIM
OYAKC	ALIM	ALIM	ALIM	ALIM	ALIM	ALIM	SATIM	ALIM
PETKM	ALIM	ALIM	ALIM	ALIM	ALIM	SATIM	SATIM	ALIM
PGSUS	ALIM	ALIM	ALIM	ALIM	SATIM	ALIM	ALIM	SATIM
RUB/TRY	SATIM	SATIM	SATIM	SATIM	SATIM	ALIM	SATIM	SATIM
SAHOL	SATIM	SATIM	ALIM	ALIM	SATIM	ALIM	SATIM	SATIM
SASA	SATIM	SATIM	SATIM	SATIM	ALIM	ALIM	SATIM	ALIM
SISE	SATIM	SATIM	ALIM	ALIM	SATIM	ALIM	SATIM	SATIM
SKBNK	ALIM	ALIM	ALIM	ALIM	ALIM	ALIM	ALIM	ALIM
SOKM	ALIM	ALIM	ALIM	ALIM	ALIM	SATIM	ALIM	ALIM
TAVHL	ALIM	ALIM	ALIM	ALIM	SATIM	ALIM	ALIM	SATIM
TCELL	ALIM	ALIM	ALIM	ALIM	ALIM	SATIM	SATIM	ALIM
THYAO	ALIM	ALIM	ALIM	ALIM	SATIM	ALIM	ALIM	SATIM
TKFEN	ALIM	ALIM	ALIM	ALIM	SATIM	ALIM	ALIM	ALIM
TOASO	ALIM	ALIM	ALIM	ALIM	SATIM	ALIM	SATIM	SATIM
TRGYO	SATIM	SATIM	ALIM	ALIM	SATIM	ALIM	SATIM	SATIM
TSKB	ALIM	ALIM	ALIM	ALIM	ALIM	SATIM	ALIM	ALIM
TTKOM	ALIM	ALIM	ALIM	ALIM	ALIM	SATIM	ALIM	ALIM
TUPRS	ALIM	SATIM	ALIM	ALIM	SATIM	SATIM	SATIM	ALIM
TURSG	ALIM	ALIM	ALIM	ALIM	SATIM	ALIM	ALIM	SATIM
ULKER	ALIM	ALIM	ALIM	ALIM	ALIM	SATIM	ALIM	ALIM
USD/TRY	ALIM	ALIM	ALIM	ALIM	ALIM	SATIM	SATIM	ALIM
VAKBN	ALIM	ALIM	ALIM	ALIM	ALIM	ALIM	ALIM	ALIM
VESTL	ALIM	ALIM	ALIM	ALIM	ALIM	SATIM	ALIM	ALIM
X10XB	ALIM	ALIM	ALIM	ALIM	SATIM	ALIM	SATIM	SATIM
XAU/TRY	SATIM	ALIM	ALIM	ALIM	SATIM	ALIM	ALIM	SATIM
XAU/USD	SATIM	SATIM	SATIM	ALIM	SATIM	ALIM	SATIM	SATIM
XLBNK	ALIM	ALIM	ALIM	ALIM	ALIM	ALIM	ALIM	ALIM
XU030	ALIM	ALIM	ALIM	ALIM	SATIM	ALIM	SATIM	SATIM
YKBNK	ALIM	ALIM	ALIM	ALIM	ALIM	ALIM	SATIM	ALIM

Kod	Destek 3	Destek 2	Destek 1	Kapanış	Pivot	Direnç 1	Direnç 2	Direnç 3
	DESTEKLER					DİRENÇLER		
F_AEFES0123	66.40	67.23	67.99	68.75	68.82	69.58	70.41	71.17
F_AEFES1222	64.10	65.01	66.61	68.21	67.52	69.12	70.03	71.63
F_AKBNK0123	16.84	17.33	18.19	19.05	18.68	19.54	20.03	20.89
F_AKBNK1222	16.29	16.83	17.77	18.71	18.31	19.25	19.79	20.73
F_AKSEN0123	44.16	45.28	46.79	48.30	47.91	49.42	50.54	52.05
F_AKSEN1222	44.48	45.33	46.29	47.25	47.14	48.10	48.95	49.91
F_ALARK0123	81.39	83.78	86.02	88.25	88.41	90.65	93.04	95.28
F_ALARK1222	78.85	81.49	83.78	86.08	86.42	88.71	91.35	93.64
F_ALKIM1222	37.95	38.81	39.63	40.45	40.49	41.31	42.17	42.99
F_ARCLK0123	89.86	91.57	93.91	96.25	95.62	97.96	99.67	102.01
F_ARCLK1222	87.61	89.46	91.83	94.19	93.68	96.05	97.90	100.27
F_ASELS0123	54.05	55.88	58.01	60.13	59.84	61.97	63.80	65.93
F_ASELS1222	52.82	54.66	56.81	58.97	58.65	60.80	62.64	64.79
F_BIMAS0123	124.27	126.88	129.26	131.63	131.87	134.25	136.86	139.24
F_BIMAS1222	118.55	121.93	125.39	128.86	128.77	132.23	135.61	139.07
F_CCOLA1222	184.89	187.71	193.35	198.99	196.17	201.81	204.63	210.27
F_CNHTRY1222	2.69	2.69	2.69	2.69	2.69	2.69	2.69	2.69
F_DOHOL0123	8.50	8.70	8.98	9.25	9.18	9.46	9.66	9.94
F_DOHOL1222	8.29	8.51	8.78	9.05	9.00	9.27	9.49	9.76
F_ECILC0123	33.76	34.08	34.74	35.39	35.06	35.72	36.04	36.70
F_ECILC1222	32.41	32.95	33.84	34.74	34.38	35.27	35.81	36.70
F_EKGYO0123	7.23	7.53	7.85	8.17	8.15	8.47	8.77	9.09
F_EKGYO1222	7.01	7.32	7.66	7.99	7.97	8.31	8.62	8.96
F_ENJSA0123	28.36	28.88	29.57	30.26	30.09	30.78	31.30	31.99
F_ENJSA1222	27.65	28.18	28.89	29.60	29.42	30.13	30.66	31.37
F_EREGL0123	39.44	40.47	41.42	42.36	42.45	43.40	44.43	45.38
F_EREGL1222	38.36	39.51	40.49	41.48	41.64	42.62	43.77	44.75
F_EURTRY0123	20.11	20.20	20.31	20.42	20.40	20.51	20.60	20.71
F_EURTRY1222	19.68	19.79	19.89	19.99	19.99	20.10	20.20	20.30
F_EURUSD0123	1.05	1.06	1.06	1.07	1.07	1.08	1.08	1.09
F_EURUSD1222	1.05	1.06	1.06	1.07	1.07	1.07	1.08	1.09
F_FROTO0123	413.73	421.86	430.33	438.79	438.46	446.93	455.06	463.53
F_FROTO1222	402.88	411.80	419.76	427.73	428.68	436.64	445.56	453.52
F_GARAN0123	26.09	26.85	28.17	29.50	28.93	30.25	31.01	32.33
F_GARAN1222	25.78	26.50	27.72	28.95	28.44	29.66	30.38	31.60
F_GBPUSD0123	1.22	1.23	1.23	1.24	1.24	1.24	1.24	1.25
F_GBPUSD1222	1.21	1.22	1.22	1.23	1.23	1.24	1.25	1.25
F_GUBRF0123	216.44	219.90	225.38	230.86	228.84	234.32	237.78	243.26
F_GUBRF1222	208.46	212.92	219.07	225.22	223.53	229.68	234.14	240.29
F_HALKB0123	11.44	11.81	12.53	13.26	12.90	13.62	13.99	14.71
F_HALKB1222	11.24	11.60	12.34	13.07	12.70	13.44	13.80	14.54
F_HEKTS0123	36.34	37.07	37.71	38.36	38.44	39.08	39.81	40.45
F_HEKTS1222N1	35.25	36.01	36.96	37.90	37.72	38.67	39.43	40.38
F_ISCTR0123	10.51	10.91	11.71	12.51	12.11	12.91	13.31	14.11
F_ISCTR1222	10.51	10.86	11.56	12.26	11.91	12.61	12.96	13.66
F_ISFIN1222	7.83	8.17	8.43	8.69	8.77	9.03	9.37	9.63
F_ISGYO0123	8.78	9.11	9.66	10.21	9.99	10.54	10.87	11.42
F_ISGYO1222	9.07	9.31	9.66	10.00	9.90	10.25	10.49	10.84
F_KARSN0123	11.36	12.06	13.02	13.99	13.72	14.68	15.38	16.34
F_KARSN1222	10.57	11.39	12.52	13.66	13.34	14.47	15.29	16.42
F_KCHOL0123	68.00	69.90	71.50	73.10	73.40	75.00	76.90	78.50
F_KCHOL1222	66.27	68.23	69.92	71.62	71.88	73.57	75.53	77.22
F_KOZAA0123	48.39	51.00	53.47	55.95	56.08	58.55	61.16	63.63
F_KOZAA1222	47.52	50.08	52.45	54.81	55.01	57.38	59.94	62.31
F_KOZAL0123	422.52	443.76	472.63	501.49	493.87	522.74	543.98	572.85
F_KOZAL1222	405.69	427.85	461.39	494.94	483.55	517.09	539.25	572.79
F_KRDMD0123	17.05	17.59	18.14	18.70	18.68	19.23	19.77	20.32
F_KRDMD1222	16.66	17.21	17.79	18.36	18.34	18.92	19.47	20.05
F_MGROS0123	133.37	136.11	139.17	142.22	141.91	144.97	147.71	150.77
F_MGROS1222	130.49	132.89	136.95	141.00	139.35	143.41	145.81	149.87
F_ODAS0123	10.45	10.75	11.34	11.92	11.64	12.23	12.53	13.12
F_ODAS1222	10.15	10.46	11.08	11.69	11.39	12.01	12.32	12.94
F_OYAKC0123	18.81	19.57	20.27	20.97	21.03	21.73	22.49	23.19
F_OYAKC1222	18.30	19.08	19.79	20.50	20.57	21.28	22.06	22.77
F_PETKM0123	17.07	17.45	18.11	18.78	18.49	19.15	19.53	20.19
F_PETKM1222	16.30	16.76	17.59	18.43	18.05	18.88	19.34	20.17

Kod	Destek 3	Destek 2	Destek 1	Kapanış	Pivot	Direnç 1	Direnç 2	Direnç 3
	DESTEKLER				DİRENÇLER			
F_PGSUS0123	419.02	439.50	459.49	479.47	479.97	499.96	520.44	540.43
F_PGSUS1222	419.98	440.78	455.66	470.55	476.46	491.34	512.14	527.02
F_RUBTRY1222	0.25	0.27	0.28	0.29	0.30	0.31	0.33	0.34
F_SAHOL0123	38.08	38.95	39.89	40.84	40.76	41.70	42.57	43.51
F_SAHOL1222	37.12	38.03	39.02	40.02	39.93	40.92	41.83	42.82
F_SASA0123	98.29	103.15	109.85	116.55	114.71	121.41	126.27	132.97
F_SASA1222	103.56	106.89	110.62	114.34	113.95	117.68	121.01	124.74
F_SISE0123	37.51	38.60	39.69	40.77	40.78	41.87	42.96	44.05
F_SISE1222	36.55	37.69	38.78	39.88	39.92	41.01	42.15	43.24
F_SKBNK0123	2.59	2.67	2.85	3.02	2.93	3.11	3.19	3.37
F_SKBNK1222	2.59	2.66	2.81	2.95	2.88	3.03	3.10	3.25
F_SOKM0123	24.47	25.31	25.80	26.28	26.64	27.13	27.97	28.46
F_SOKM1222	23.64	24.55	25.16	25.78	26.07	26.68	27.59	28.20
F_TAVHL0123	87.18	89.29	91.28	93.27	93.39	95.38	97.49	99.48
F_TAVHL1222	84.39	86.71	89.01	91.30	91.33	93.63	95.95	98.25
F_TCELL0123	32.11	33.31	35.28	37.26	36.48	38.45	39.65	41.62
F_TCELL1222	32.60	33.55	35.00	36.44	35.95	37.40	38.35	39.80
F_THYAO0123	130.61	134.50	139.46	144.41	143.35	148.31	152.20	157.16
F_THYAO1222	131.76	134.89	138.19	141.50	141.32	144.62	147.75	151.05
F_TKFEN0123	42.50	43.85	45.08	46.31	46.43	47.66	49.01	50.24
F_TKFEN1222	41.59	42.89	44.28	45.67	45.58	46.97	48.27	49.66
F_TOASO0123	135.89	138.05	141.22	144.40	143.38	146.55	148.71	151.88
F_TOASO1222	132.12	134.55	138.13	141.70	140.56	144.14	146.57	150.15
F_TRGYO0123	16.49	17.00	17.38	17.77	17.89	18.27	18.78	19.16
F_TRGYO1222	15.94	16.51	16.93	17.35	17.50	17.92	18.49	18.91
F_TSKB0123	4.04	4.18	4.46	4.74	4.60	4.88	5.02	5.30
F_TSKB1222	3.98	4.11	4.39	4.66	4.52	4.80	4.93	5.21
F_TTKOM0123	19.08	19.54	20.46	21.38	20.92	21.84	22.30	23.22
F_TTKOM1222	18.50	19.09	20.25	21.42	20.84	22.00	22.59	23.75
F_TUPRS0123	437.84	448.29	459.59	470.88	470.04	481.34	491.79	503.09
F_TUPRS1222	426.90	437.78	449.44	461.10	460.32	471.98	482.86	494.52
F_TURSG1222	12.46	12.74	13.18	13.61	13.46	13.90	14.18	14.62
F_ULKER1222	37.55	38.78	41.15	43.53	42.38	44.75	45.98	48.35
F_USDTRY0123	18.96	18.99	19.01	19.02	19.04	19.05	19.08	19.10
F_USDTRY1222	18.61	18.65	18.67	18.70	18.71	18.73	18.77	18.80
F_VAKBN0123	10.26	10.61	11.22	11.84	11.57	12.18	12.53	13.14
F_VAKBN1222	10.17	10.50	11.07	11.65	11.40	11.97	12.30	12.87
F_VESTL0123	64.63	66.32	69.68	73.05	71.37	74.73	76.42	79.78
F_VESTL1222	62.05	64.54	68.72	72.89	71.21	75.39	77.88	82.06
F_X10XB0223	6,903.67	7,054.58	7,206.17	7,357.75	7,357.08	7,508.67	7,659.58	7,811.17
F_X10XB1222	6,600.00	6,744.00	6,903.50	7,063.00	7,047.50	7,207.00	7,351.00	7,510.50
F_XAUTRYM0223	1,103.84	1,112.42	1,119.20	1,125.98	1,127.78	1,134.56	1,143.14	1,149.92
F_XAUTRYM1222	1,052.87	1,061.94	1,070.34	1,078.75	1,079.41	1,087.81	1,096.88	1,105.28
F_XAUUSD0223	1,766.07	1,780.03	1,788.52	1,797.00	1,802.48	1,810.97	1,824.93	1,833.42
F_XAUUSD1222	1,746.25	1,762.45	1,772.50	1,782.55	1,788.70	1,798.75	1,814.95	1,825.00
F_XLBNK0223	3,841.92	4,028.58	4,346.17	4,663.75	4,532.83	4,850.42	5,037.08	5,354.67
F_XLBNK1222	3,911.17	4,032.83	4,256.42	4,480.00	4,378.08	4,601.67	4,723.33	4,946.92
F_XU0300223	5,421.67	5,525.83	5,657.42	5,789.00	5,761.58	5,893.17	5,997.33	6,128.92
F_XU0301222	5,264.50	5,367.50	5,489.00	5,610.50	5,592.00	5,713.50	5,816.50	5,938.00
F_YKBNK0123	10.80	11.10	11.65	12.20	11.95	12.50	12.80	13.35
F_YKBNK1222	10.77	11.03	11.49	11.96	11.75	12.21	12.47	12.93

Sözleşme Kodu	Vade Ayı	Uzlaşma Fiyatı	Önceki Uzlaşma Fiyatı	Değişim	Değişim Puan	Gün İçi Yüksek	Gün İçi Düşük	İşlem Miktarı	İşlem Hacim	Açık Pozisyon	Açık Pozisyon Değişimi	Vadeye Kalan Gün Sayısı	Takasbank Başlangıç Teminatları
ENDEKS KONTRATLARI													
F_XU0300223	28.02.2023	5,805.00	5,625.50	3.19 %	179.50	5,865.75	5,630.00	5,877.00	339,418,902.50	6,762.00	221.00	75	6,240
F_XU0300423	28.04.2023	5,905.50	5,746.75	2.76 %	158.75	5,973.25	5,733.25	141.00	8,276,317.50	406.00	17.00	134	6,240
F_XU0301222	30.12.2022	5,622.00	5,443.50	3.28 %	178.50	5,695.00	5,470.50	319,573.00	17,871,059,392.50	322,158.00	10,736.00	15	6,240
DÖVİZ KONTRATLARI													
F_CNHTRY0123	31.01.2023	0.0000	0.0000		0.00	0.0000	0.0000					47	3,740
F_CNHTRY1222	30.12.2022	2.6883	2.6883	0.00 %	0.00	2.6884	2.6877	6	161,297	5	3	15	3,740
F_EURTRY0123	31.01.2023	20.4336	20.3441	0.44 %	0.09	20.4840	20.2851	27	551,047	73	11	47	2,635
F_EURTRY1222	30.12.2022	20.0477	19.9899	0.29 %	0.06	20.1021	19.8940	764	15,264,290	4,862	470	15	2,635
F_EURUSD0123	31.01.2023	1.0702	1.0681	0.20 %	0.00	1.0765	1.0640	2,097	41,764,011	4,171	341	47	559
F_EURUSD1222	30.12.2022	1.0684	1.0668	0.15 %	0.00	1.0746	1.0620	24,193	481,337,624	38,637	1,394	15	559
F_GBPUSD0123	31.01.2023	1.2385	1.2309	0.62 %	0.01	1.2407	1.2318	9	207,623	48	0	47	931
F_GBPUSD1222	30.12.2022	1.2273	1.2381	-0.87 %	-0.01	1.2407	1.2263	170	3,905,994	354	23	15	931
F_RUBTRY0123	31.01.2023	0.0000	0.0000		0.00	0.0000	0.0000					47	6,030
F_RUBTRY1222	30.12.2022	0.3107	0.3107	0.00 %	0.00	0.3183	0.2900	5	155,327	6	0	15	6,030
F_USDTRY0123	31.01.2023	19.0274	19.0656	-0.20 %	-0.04	19.0645	19.0200	17,878	340,559,511	727,618	9,726	47	2,435
F_USDTRY1222	30.12.2022	18.7017	18.7364	-0.19 %	-0.03	18.7502	18.6890	38,606	722,512,003	1,025,087	-15,379	15	2,435
F_P_USDTRY0123	31.01.2023	0.0000	0.0000		0.00	0.0000	0.0000					47	2,435
F_P_USDTRY1222	30.12.2022	0.0000	0.0000		0.00	0.0000	0.0000					15	2,435
KIYMETLİ MADEN KONTRATLARI													
F_XAUTRYM0223	28.02.2023	1,123.700	1,142.030	-1.61 %	-18.33	1,136.360	1,121.000	31,528	35,491,609	90,443	11,950	75	170
F_XAUTRYM1222	30.12.2022	1,076.940	1,093.860	-1.55 %	-16.92	1,088.470	1,071.000	40,598	43,691,069	632,496	29	15	170
F_XAUUSD0223	28.02.2023	1,800.550	1,829.800	-1.60 %	-29.25	1,816.450	1,794.000	5,133	172,239,126	9,612	919	75	2,421
F_XAUUSD1222	30.12.2022	1,786.600	1,815.350	-1.58 %	-28.75	1,804.900	1,778.650	20,809	692,853,069	78,350	1,590	15	2,421
PAY VADELİ													
F_AEFES0123	31.01.2023	68.650	67.320	1.98 %	1.33	69.650	68.060	217	1,497,587	1,191	-17	47	1,085
F_AEFES1222	30.12.2022	67.630	65.880	2.66 %	1.75	68.430	65.920	2,179	14,733,939	8,764	-384	15	1,085
F_AKBNK0123	31.01.2023	19.050	17.720	7.51 %	1.33	19.170	17.820	53,730	100,509,606	49,547	-3,124	47	305
F_AKBNK1222	30.12.2022	18.680	17.360	7.60 %	1.32	18.850	17.370	938,028	1,716,873,927	724,976	63,433	15	305
F_AKSEN0123	31.01.2023	48.440	47.000	3.06 %	1.44	49.030	46.400	7,198	34,739,565	11,468	5,299	47	795
F_AKSEN1222	30.12.2022	47.160	46.210	2.06 %	0.95	47.990	46.180	22,638	106,769,073	48,559	-5,611	15	795
F_ALARK0123	31.01.2023	88.020	87.720	0.34 %	0.30	90.810	86.180	1,853	16,408,277	7,455	284	47	1,465
F_ALARK1222	30.12.2022	86.320	85.850	0.55 %	0.47	89.050	84.120	11,958	103,791,752	18,887	-1,162	15	1,465
F_ALKIM1222	30.12.2022	40.340	40.480	-0.35 %	-0.14	41.350	39.670	3,263	13,269,764	4,442	-285	15	755
F_ARCLK0123	31.01.2023	96.060	93.880	2.32 %	2.18	97.330	93.280	1,525	14,506,353	1,117	-80	47	1,395
F_ARCLK1222	30.12.2022	94.360	91.610	3.00 %	2.75	95.540	91.320	10,734	100,554,342	21,606	-631	15	1,395
F_ASELS0123	31.01.2023	60.120	57.670	4.25 %	2.45	61.680	57.720	15,754	94,203,048	18,338	2,044	47	785
F_ASELS1222	30.12.2022	58.890	56.440	4.34 %	2.45	60.480	56.490	216,707	1,263,792,826	141,968	-11,727	15	785
F_BIMAS0123	31.01.2023	132.580	128.080	3.51 %	4.50	134.490	129.500	268	3,556,480	1,741	-23	47	1,735
F_BIMAS1222	30.12.2022	129.270	125.900	2.68 %	3.37	132.140	125.300	12,554	163,039,567	21,346	320	15	1,735
F_CCOLA1222	30.12.2022	197.670	189.980	4.05 %	7.69	198.990	190.530	624	12,228,135	959	-83	15	2,790
F_DOHOL0123	31.01.2023	9.250	8.990	2.89 %	0.26	9.390	8.910	9,775	8,986,783	38,830	1,896	47	130
F_DOHOL1222	30.12.2022	9.060	8.900	1.80 %	0.16	9.220	8.730	536,768	486,117,054	649,909	24,410	15	130
F_ECILC0123	31.01.2023	35.340	34.340	2.91 %	1.00	35.390	34.410	2,232	7,809,204	3,977	462	47	485
F_ECILC1222	30.12.2022	34.740	33.730	2.99 %	1.01	34.910	33.480	35,179	120,506,462	29,049	6,136	15	485
F_EKGYO0123	31.01.2023	8.170	8.170	0.00 %	0.00	8.450	7.830	97,401	79,261,787	105,557	7,579	47	110
F_EKGYO1222	30.12.2022	7.980	8.020	-0.50 %	-0.04	8.290	7.640	1,797,306	1,435,914,177	1,172,810	133,660	15	110
F_ENJSA0123	31.01.2023	30.290	30.050	0.80 %	0.24	30.610	29.400	4,967	14,923,166	11,974	572	47	525
F_ENJSA1222	30.12.2022	29.520	29.190	1.13 %	0.33	29.950	28.710	31,363	92,339,511	88,924	-4,447	15	525
F_EREGL0123	31.01.2023	42.310	42.030	0.67 %	0.28	43.490	41.510	6,046	25,795,693	17,197	294	47	675
F_EREGL1222	30.12.2022	41.460	41.210	0.61 %	0.25	42.780	40.650	153,048	639,270,294	142,994	-4,780	15	675
F_FROTO0123	31.01.2023	438.900	429.980	2.07 %	8.92	446.600	430.000	208	9,165,440	1,118	76	47	8,170
F_FROTO1222	30.12.2022	429.300	419.930	2.23 %	9.37	437.590	420.710	3,675	157,886,917	6,105	-173	15	8,170
F_GARAN0123	31.01.2023	29.430	27.690	6.28 %	1.74	29.680	27.600	8,101	23,576,284	7,583	782	47	470
F_GARAN1222	30.12.2022	28.910	27.390	5.55 %	1.52	29.150	27.210	301,941	860,027,989	219,928	18,351	15	470
F_GUBRF0123	31.01.2023	229.600	223.360	2.79 %	6.24	232.300	223.360	2,099	47,813,630	11,945	1,283	47	3,965
F_GUBRF1222	30.12.2022	225.650	217.370	3.81 %	8.28	227.990	217.380	13,003	290,733,103	114,106	566	15	3,965
F_HALKB0123	31.01.2023	13.260	12.060	9.95 %	1.20	13.260	12.170	27,091	34,760,077	18,542	-1,824	47	175
F_HALKB1222	30.12.2022	13.070	11.890	9.92 %	1.18	13.070	11.970	536,952	680,195,748	258,894	69,800	15	175
F_HEKTS0123	31.01.2023	38.480	37.360	3.00 %	1.12	39.160	37.790	1,993	7,698,928	5,511	-786	47	955
F_HEKTS1222N1	30.12.2022	37.820	36.710	3.02 %	1.11	38.490	36.780	17,810	193,623,428	28,942	-296	15	955
F_ISCTR0123	31.01.2023	12.510	11.380	9.93 %	1.13	12.510	11.310	42,638	52,239,679	52,424	20,326	47	180
F_ISCTR1222	30.12.2022	12.260	11.150	9.96 %	1.11	12.260	11.210	983,835	1,177,404,729	646,903	9,696	15	180
F_ISFIN1222	30.12.2022	8.690	8.770	-0.91 %	-0.08	9.110	8.510	52,363	45,843,705	119,734	-4,093	15	165
F_ISGYO0123	31.01.2023	10.210	9.700	5.26 %	0.51	10.320	9.440	3,175	3,210,048	7,974	644	47	145
F_ISGYO1222	30.12.2022	9.990	9.520	4.94 %	0.47	10.150	9.560	77,783	77,365,259	79,458	-11,868	15	145
F_KARSN0123	31.01.2023	13.950	13.670	2.05 %	0.28	14.410	12.750	4,595	6,409,974	10,716	389	47	220
F_KARSN1222	30.12.2022	13.680	13.390	2.17 %	0.29	14.150	12.200	115,007	158,350,196	147,295	-12,358	15	220

Sözleşme Kodu	Vade Ayı	Uzlaşma Fiyatı	Önceki Uzlaşma Fiyatı	Değişim	Değişim Puan	Gün İçi Yüksek	Gün İçi Düşük	İşlem Miktarı	İşlem Hacim	Açık Pozisyon	Açık Pozisyon Değişimi	Vadeye Kalan Gün Sayısı	Takasbank Başlangıç Teminatları
PAY VADELİ													
F_KCHOL0123	31.01.2023	73.170	72.070	1.53 %	1.10	75.300	71.800	12,510	92,448,420	20,846	6,190	47	1,065
F_KCHOL1222	30.12.2022	71.590	71.010	0.82 %	0.58	73.830	70.180	106,651	771,463,480	129,696	6,105	15	1,065
F_KOZAA0123	31.01.2023	56.040	54.260	3.28 %	1.78	58.680	53.600	6,068	34,070,581	3,509	206	47	780
F_KOZAA1222	30.12.2022	54.860	53.220	3.08 %	1.64	57.580	52.650	95,504	526,108,219	34,746	-3,534	15	780
F_KOZAL0123	31.01.2023	502.560	473.190	6.21 %	29.37	515.120	465.010	5,499	271,303,395	2,620	767	47	5,380
F_KOZAL1222	30.12.2022	494.200	464.880	6.31 %	29.32	505.700	450.000	36,959	1,786,839,568	21,139	922	15	5,380
F_KRDMD0123	31.01.2023	18.660	18.450	1.14 %	0.21	19.210	18.120	19,986	37,351,568	57,963	-491	47	270
F_KRDMD1222	30.12.2022	18.310	18.020	1.61 %	0.29	18.900	17.770	642,863	1,182,403,993	387,743	21,349	15	270
F_MGROS0123	31.01.2023	141.380	138.810	1.85 %	2.57	144.660	138.860	488	6,926,515	3,611	120	47	2,735
F_MGROS1222	30.12.2022	140.620	136.040	3.37 %	4.58	141.760	135.300	7,656	106,081,392	6,111	-616	15	2,735
F_ODAS0123	31.01.2023	11.930	11.420	4.47 %	0.51	11.950	11.060	26,105	30,269,800	82,357	3,940	47	215
F_ODAS1222	30.12.2022	11.680	11.110	5.13 %	0.57	11.710	10.780	405,887	461,085,031	568,510	31,263	15	215
F_OYAKC0123	31.01.2023	20.940	20.600	1.65 %	0.34	21.790	20.330	6,425	13,540,598	9,431	3,318	47	300
F_OYAKC1222	30.12.2022	20.460	20.220	1.19 %	0.24	21.350	19.860	80,037	165,141,933	99,696	7,468	15	300
F_PETKM0123	31.01.2023	18.760	18.010	4.16 %	0.75	18.860	17.820	16,335	30,193,320	91,726	-220	47	285
F_PETKM1222	30.12.2022	18.390	17.640	4.25 %	0.75	18.500	17.210	353,659	640,505,963	361,411	-22,341	15	285
F_PGSUS0123	31.01.2023	480.160	479.140	0.21 %	1.02	500.460	459.990	817	39,149,493	861	-23	47	7,450
F_PGSUS1222	30.12.2022	470.660	473.730	-0.65 %	-3.07	497.250	461.570	7,285	345,364,481	8,251	216	15	7,450
F_SAHOL0123	31.01.2023	40.830	40.430	0.99 %	0.40	41.620	39.810	19,483	79,869,194	30,481	4,433	47	755
F_SAHOL1222	30.12.2022	39.990	39.530	1.16 %	0.46	40.830	38.930	223,105	895,450,751	273,462	44,648	15	755
F_SASA0123	31.01.2023	116.720	114.560	1.89 %	2.16	119.570	108.010	1,479	17,252,117	2,197	276	47	3,180
F_SASA1222	30.12.2022	114.240	112.710	1.36 %	1.53	117.290	110.230	21,788	248,191,790	34,941	-1,357	15	3,180
F_SISE0123	31.01.2023	40.730	40.300	1.07 %	0.43	41.880	39.700	13,229	53,988,762	31,389	956	47	615
F_SISE1222	30.12.2022	39.890	39.510	0.96 %	0.38	41.050	38.820	135,514	542,248,542	191,847	7,476	15	615
F_SKBNK0123	31.01.2023	3.010	2.790	7.89 %	0.22	3.020	2.760	9,968	2,930,492	52,174	2,813	47	40
F_SKBNK1222	30.12.2022	2.950	2.740	7.66 %	0.21	2.960	2.740	740,397	212,836,194	769,423	58,089	15	40
F_SOKM0123	31.01.2023	26.220	26.060	0.61 %	0.16	27.490	26.160	4,998	13,368,143	8,845	1,086	47	425
F_SOKM1222	30.12.2022	25.680	25.600	0.31 %	0.08	26.970	25.450	44,951	118,279,369	74,338	3,620	15	425
F_TAVHL0123	31.01.2023	93.010	90.230	3.08 %	2.78	95.500	91.400	289	2,686,299	3,689	90	47	1,420
F_TAVHL1222	30.12.2022	91.410	88.180	3.66 %	3.23	93.660	89.040	13,056	119,650,936	26,468	27	15	1,420
F_TCELL0123	31.01.2023	37.390	35.450	5.47 %	1.94	37.670	34.500	33,852	126,154,469	25,569	16,629	47	495
F_TCELL1222	30.12.2022	36.510	34.510	5.80 %	2.00	36.910	34.510	168,813	610,292,713	111,142	25,557	15	495
F_THYAO0123	31.01.2023	144.260	140.110	2.96 %	4.15	147.250	138.400	9,837	142,161,314	12,992	313	47	2,385
F_THYAO1222	30.12.2022	141.320	137.180	3.02 %	4.14	144.440	138.010	122,246	1,727,507,664	114,973	-5,808	15	2,385
F_TKFEN0123	31.01.2023	46.460	45.400	2.33 %	1.06	47.780	45.200	3,516	16,419,490	4,513	349	47	605
F_TKFEN1222	30.12.2022	45.680	44.380	2.93 %	1.30	46.880	44.190	47,281	215,296,406	170,884	-177	15	605
F_TOASO0123	31.01.2023	143.790	141.610	1.54 %	2.18	145.530	140.200	1,594	22,843,889	4,676	482	47	2,205
F_TOASO1222	30.12.2022	141.090	136.860	3.09 %	4.23	143.000	136.990	15,447	216,694,989	52,331	-1,149	15	2,205
F_TRGYO0123	31.01.2023	17.760	17.250	2.96 %	0.51	18.390	17.500	2,899	5,216,041	9,194	1,315	47	285
F_TRGYO1222	30.12.2022	17.360	17.150	1.22 %	0.21	18.070	17.080	31,770	55,961,121	25,841	-3,191	15	285
F_TSKB0123	31.01.2023	4.740	4.310	9.98 %	0.43	4.740	4.320	21,317	9,653,603	36,177	1,860	47	60
F_TSKB1222	30.12.2022	4.660	4.240	9.91 %	0.42	4.660	4.250	588,934	264,497,639	333,739	-62,600	15	60
F_TTKOM0123	31.01.2023	21.380	19.440	9.98 %	1.94	21.380	20.000	20,688	43,446,221	20,755	-5,173	47	285
F_TTKOM1222	30.12.2022	21.420	19.480	9.96 %	1.94	21.420	19.670	353,836	737,742,097	221,022	7,852	15	285
F_TUPRS0123	31.01.2023	471.160	456.860	3.13 %	14.30	480.500	458.750	962	45,275,748	2,335	8	47	7,915
F_TUPRS1222	30.12.2022	461.010	453.660	1.62 %	7.35	471.200	448.660	9,488	437,718,533	16,094	-484	15	7,915
F_TURSG1222	30.12.2022	13.560	13.170	2.96 %	0.39	13.750	13.030	16,511	22,211,445	25,825	-1,329	15	195
F_ULKER1222	30.12.2022	43.070	40.180	7.19 %	2.89	43.600	40.000	52,469	223,248,986	157,856	4,104	15	525
F_VAKBN0123	31.01.2023	11.860	10.960	8.21 %	0.90	11.910	10.950	21,192	24,302,879	21,696	2,413	47	175
F_VAKBN1222	30.12.2022	11.610	10.760	7.90 %	0.85	11.720	10.820	608,585	686,047,392	599,323	63,564	15	175
F_VESTL0123	31.01.2023	73.050	66.410	10.00 %	6.64	73.050	68.000	5,868	42,264,726	6,499	1,993	47	1,020
F_VESTL1222	30.12.2022	73.090	67.010	9.07 %	6.08	73.710	67.040	51,655	369,141,537	44,201	1,485	15	1,020
F_YKBNK0123	31.01.2023	12.160	11.530	5.46 %	0.63	12.250	11.400	38,627	46,524,416	55,698	7,504	47	195
F_YKBNK1222	30.12.2022	11.940	11.290	5.76 %	0.65	12.000	11.280	917,739	1,082,646,866	993,406	10,739	15	195

**Gedik Yatırım Menkul Değerler A.Ş. - Yatırım Danışmanlığı Birimi**

Ünvan : Gedik Yatırım Menkul Değerler A.Ş.

Adres : Altayçeşme Mah. Çamlı Sok. Ofis Park Maltepe No:21/4 Kat:10-11-12 Maltepe/İstanbul

Tel : (0216) 453 0053

E-Posta : vadeli@gedik.com

***Gedik Yatırım VİOP Bülteni, Genel Yatırım Tavsiyesi Kapsamında Yatırım Danışmanlığı Birimi Tarafından Hazırlanmaktadır.**

YASAL UYARI

Burada yer alan bilgiler Gedik Yatırım tarafından bilgilendirme amacıyla hazırlanmıştır. Yatırım sinyal, bilgi, yorum ve tavsiyeleri yatırım danışmanlığı kapsamında değildir. Yatırım danışmanlığı hizmeti; aracı kurumlar, portföy yönetim şirketleri, mevduat kabul etmeyen bankalar ile müşteri arasında imzalanacak yatırım danışmanlığı sözleşmesi çerçevesinde sunulmaktadır. Burada yer alan sinyal, yorum ve tavsiyeler, herhangi bir yatırım aracının alım satım önerisi ya da getiri vaadi olarak yorumlanmamalıdır. Bu görüşler mali durumunuz ile risk ve getiri tercihlerinize uygun olmayabilir ve sadece burada yer alan bilgilere ve sinyallere dayanarak yatırım kararı verilmesi beklentilerinize uygun sonuçlar doğurmayabilir. Burada yer alan sinyaller, fiyatlar, veriler ve bilgilerin tam ve doğru olduğu garanti edilemez; içerik, haber verilmeksizin değiştirilebilir. Tüm sinyal ve veriler, Gedik Yatırım tarafından güvenilir olduğuna inanılan kaynaklardan alınmıştır. Bu sinyal ve kaynakların kullanılması nedeni ile ortaya çıkabilecek hatalardan ve zararlardan Gedik Yatırım sorumlu değildir.

Genel Müdürlük

Altayçeşme Mah. Çamlı Sok. Ofis Park Maltepe No:21/4 Kat:10-11-12 Maltepe/İstanbul/Türkiye
Tel: (0216) 453 00 00 (pbx) Faks: (0216) 377 11 36

Alanya

Şekerhane Mah. 1100 Sok. No: 9 / 206 Alanya / ANTALYA Tel: (0242) 519 23 17 (pbx)
Faks: (0242) 513 93 81

Adana-Seyhan

Çınarlı Mah. Ziyapaşa Bulvarı No: 78 Güneş Ziyapaşa İş Merkezi Kat :5 No :504
Seyhan/ADANA Tel: (0322) 355 03 50 (pbx) Faks: (0322) 290 35 18

Ankara - Çankaya

Simon Bolivar Cad. No: 8/6 Çankaya/ANKARA Tel: (0312) 438 27 00 (pbx) Faks: (0312)
438 27 47

Ankara - Kızılay

Mustafa Kemal Mah. 2157 Sk. Dış Kapı No : 2 İç Kapı No : 11 Çankaya/ ANKARA Tel: (0312)
232 09 49 (pbx) Faks: (0312) 232 09 49

Antalya

Tahıl Pazarı Mah.404 Sok. Hafız Ahmet Bedestenli No: 5/29-30 ANTALYA Tel: (0242) 248
35 20 (pbx) Faks: (0242) 244 29 10

Aydın

Hasanefendi-Ramazan Paşa Mah. İstiklal Cad. Dış Kapı No : 23 İç Kapı No : 1 Efeler/AYDIN Tel:
(0256) 999 17 87 (pbx) Faks:

Aydın - Kuşadası

Türkmen mah. Atatürk Bulvarı Belvü Sitesi C Blok Kat 2 Daire 3 Kuşadası /AYDIN Tel:
(0256) 618 44 77 (pbx) Faks: (0256) 618 44 91

Aydın - Nazilli

Altıntaş Mah. İstasyon Bulvarı No:19 Kat:4 Daire:12 Nazilli / AYDIN Tel: (0256) 314 15 98 (pbx)
Faks: (0256) 315 88 52

Bağdat Caddesi Private

Caddebostan Mah. Kantarcı Rıza Sk. Dış Kapı No:1 K:4 İç Kapı No:8 Kadıköy /
İSTANBUL Tel: (0216) 453 01 93 (pbx) Faks: (0216) 411 23 54

Balıkesir

Eski Kuyumcular Mah. Anafartalar Cad. Acarlar İş Merkezi Dış Kapı No : 23 İç Kapı No : 1
Karesi - BALIKESİR Tel: (0266) 999 12 40 (pbx) Faks:

Bandırma

Dere Mah. Ordu Cad. Kapı No:3 İç Kapı No:2 Bandırma/ BALIKESİR Tel: (0226) 999 10
75 (pbx) Faks:

Bodrum

Çırkan Mah. Atatürk Bul. No: 16 C - İç Kapı Muğla/ BODRUM Tel: (0252) 316 32 70 (pbx) Faks:
(0252) 316 92 70

Bursa

Fethiye Mah. Sanayi Cad., Corner Plus İş Merkezi No:263 Kat:2 D:22/26 Nilüfer/BURSA
Tel: (0224) 220 51 50 (pbx) Faks: (0224) 220 50 99

Bursa - Nilüfer

Oduluk Mah. Liman Cad. No:7 Nilüfer / BURSA Tel: (0224) 275 35 50 (pbx) Faks: (0224) 451
79 66

Çanakkale

Kemalpaşa Mah. Şair Ece Ayhan Meydanı Dış Kapı No: 22 Kat: 2 İç Kapı No:2 Merkez /
ÇANAKKALE Tel: (0286) 999 17 02 (pbx) Faks:

Çorlu

Zafer Mah. Cumhuriyet Bulvarı Dış Kapı No:9T1 İç Kapı No:114 Çorlu TEKİRDAĞ Tel: (0282)
888 96 20 (pbx) Faks:

Çorum - Merkez

Yavruturna Mah. 1. Maliye Sok. No: 1 Kat: 4 D: 22 Çorum Tel: (0364) 211 11 45 (pbx)
Faks: (0364) 201 05 63

Denizli - Merkez

Saraylar Mah. İkinci Ticari Yol Sok. No: 32 Kat: 4 DENİZLİ Tel: (0258) 263 80 15 (pbx) Faks:
(0258) 241 91 01

Edirne - Merkez

Sabuni Mah. Banka Aralığı Sok. Kardeşler İş Merkezi No:10/19 Merkez/EDİRNE Tel:
(0284) 212 25 30 (pbx) Faks: (0284) 213 37 78

Elazığ - Merkez

Yeni Mah. Gazi Cd. No: 28/3 ELAZIĞ Tel: (0424) 233 28 01 (pbx) Faks: (0424) 233 27 35

Eskişehir - Merkez

Akarbaşı Mah. Atatürk Bulvarı No : 77 A Odunpazarı / ESKİŞEHİR Tel: (0222) 230 09 08
(pbx) Faks: (0222) 220 37 02

Etiler Private

Etiler Mah. Yıldız Çiçeği Sok. No:11 Beşiktaş/İstanbul Tel: (0212) 999 50 11 (pbx) Faks:

İstanbul - Ataşehir

Barbaros Mah. İhlamur Bulvarı Sarkaç Sok. Ağaaoğlu My Prestige No:1 D: 12-13
Ataşehir/İSTANBUL Tel: (0216) 560 37 00 (pbx) Faks: (0216) 688 67 86

İstanbul - Bakırköy

Cevizlik Mah. Muhasebeci Sok. Neşe Han No: 1 Kat:3 Bakırköy/İSTANBUL Tel: (0212) 660 85
25 (pbx) Faks: (0212) 570 03 03

İstanbul - Kapalıçarşı

Kürkçüler Sk. No: 25 Eminönü/Kapalıçarşı/İSTANBUL Tel: (0212) 513 40 01 (pbx) Faks:
(0212) 527 16 86

İstanbul - Maltepe

Bağlarbaşı Mah. Bağdat Caddesi. Gedik İş Merkezi A Blok No: 414 Kat: 2 Daire: 22 İSTANBUL
Tel: (0216) 399 00 42 (pbx) Faks: (0216) 399 18 17

İstanbul - Tophane

Necatibey Cad. Alipaşa Degirmen Sok. No: 24 34425 Tophane/Karaköy/ İSTANBUL Tel:
(0212) 251 60 06 (pbx) Faks: (0212) 293 49 03

İstanbul - Ümraniye

İnkılap Mah. Küçüksu Cad. Çeşminaz Sok. NO:2/7 Kat:3 Ümraniye Tel: (0216) 461 33 90 (pbx)
Faks: (0216) 328 10 32

İzmir - Alsancak

Cumhuriyet Bulvarı Arpacioğlu Apt. No:139 Kat:3 Alsancak İZMİR Tel: (0232) 465 10 20
(pbx) Faks: (0232) 464 66 22

Karabük - Merkez

Bayır Mah. Menderes Cad. Çebioğlu Twin Towers B Blok Dış Kapı No :2 İç Kapı No : 107
Merkez / Karabük Tel: (0370) 502 15 90 (pbx) Faks: (0370) 502 15 93

Kayseri

Hunat MAH. Postalar Geçidi Sok. No:1 / 206 Tel: (0352) 221 36 29 (pbx) Faks: (0352)
221 48 27

Kocaeli - Gebze

Hacı Halil Mah. Hükümet Cad. No: 95 Gebze/KOCAELİ Tel: (0262) 642 34 00 (pbx) Faks: (0262)
641 82 01

Konya - Selçuklu

Beyazıt Mahallesi, Hüsnü Aşk Sok. Bezirci İş Merkezi Kat:4 D:403 Selçuklu / KONYA Tel:
(0332) 238 59 60 (pbx) Faks: (0332) 238 59 75

Malatya - Battalgazi

Büyük Hüseyin Bey Mah. Atatürk Cad. Anadolu İş Merkezi K: 3 No: 23 D: 9-10-11 Battalgazi /
MALATYA Tel: (0422) 325 62 67 (pbx) Faks: (0422) 322 23 72

Manisa - Merkez

Anafartalar Mah. Mustafa Kemal Paşa Cad. Kamil Menteş Apt. No: 34/1 MANİSA Tel:
(0236) 239 42 98 (pbx) Faks: (0236) 239 43 02

Mersin - Akdeniz

Mahmudiye Mah. Atatürk Cad. Adil Kanun İş Hanı Kat: 2 Akdeniz / MERSİN Tel: (0324) 238 18
18 (pbx) Faks: (0324) 231 22 52

Muğla - Fethiye

Babatashi Mah. 774. Sok. No.2 Fethiye / Muğla Tel: (0252) 612 07 60 (pbx) Faks: (0252)
612 36 46

Sakarya - Adapazarı

Tiğçılar Mah. Yenicami Sok. Dış Kapı No:5 İç Kapı No: 201 Adapazarı- Sakarya Tel: (0264) 279
83 89 (pbx) Faks: (0264) 281 03 88

Samsun - İlkadım

Kale Mah. Kaptanağa Sok. No: 18/41 Mecit Turan İş Merkezi İlkadım- Samsun Tel:
(0362) 431 63 43 (pbx) Faks: (0362) 431 33 89

Trabzon - Ortahisar

Kemerkaya Mah. K.Maraş Cad. Ticaret Mektep Sk. Ustaömeroğlu İş Merkezi No: 9/9
Ortahisar/TRABZON Tel: (0462) 326 09 97 (pbx) Faks: (0462) 326 38 67

Uşak - Merkez

İsmetpaşa Cad. No: 63 K: 2 Mavi Plaza UŞAK Tel: (0276) 227 27 44 (pbx) Faks: (0276)
227 27 37

Zonguldak - Ereğli

Müftü Mahallesi Süheyla Erel Sokak. No:2/1 Ay City İş Merkezi 7. Kat Ofis No:85 Karadeniz
Ereğli / ZONGULDAK Tel: (0372) 329 10 00 (pbx) Faks: (0372) 316 66 30