

ISIN	Para Birimi	İfta Tarihi	Dolaşımdaki Tutar Nominal (x1000)	Basit Getiri	Bileşik Getiri	Temiz Fiyat	Kirli / Takas Fiyatı	İşlem Hacmi (x1000)	Vadeye Kalan Gün Sayısı	Vade (Yıl)	Yıllık Kupon Sıklığı	Kupon Oranı (Yıllık)	Kupon Oranı	Kupon Ödem. Kalan Gün Sayısı	Getiri Türü	Menkul Kıymet Türü
TRD180226T14	TL	18/02/2026	24,317	-	-	2501.000	2690.000	498	656	1.8	2	4.0%	2.0%	656	Sabit	Altına Dayalı Kira Sert.
TRD210525T17	TL	21/05/2025	12,562	-	-	2659.000	2659.000	249	383	1.0	2	6.1%	3.0%	383	Sabit	Altına Dayalı Kira Sert.
TRD270125T15	TL	27/01/2025	22,272	-	-	2575.000	2575.000	6	269	0.7	2	4.0%	2.0%	269	Sabit	Altına Dayalı Kira Sert.
TRD050724T16	TL	05/07/2024	4,639	-	-	2480.000	2455.000	16	63	0.2	2	4.7%	2.3%	63	Sabit	Altına Dayalı Kira Sert.
TRT090425T16	TL	09/04/2025	24,521,057	48.85%	49.63%	--	68.853	66,500	338	0.9	-	-	0.0%	338	İskontolu	Devlet Tahvili
TRT040832T18	TL	04/08/2032	15,693,516	2.71%	2.73%	80.000	174.509	24,500	3012	8.3	2	0.0%	0.0%	100	TÜFE'ye endeksli	Devlet Tahvili
TRD200127T10	TL	20/01/2027	11,111,100	-	2.10%	94.500	326.830	2,000	992	2.7	2	0.0%	0.0%	82	TÜFE'ye endeksli	Kamu Kira Sert.
TRT180625T13	TL	18/06/2025	24,986,504	5.31%	-	95.900	443.376	155,500	408	1.1	2	3.0%	1.5%	44	TÜFE'ye endeksli	Devlet Tahvili
TRT051033T12	TL	05/10/2033	118,115,435	26.80%	28.60%	97.877	98.518	1,438,500	3437	9.4	2	59.3%	26.2%	161	Sabit	Devlet Tahvili
TRD070933T11	TL	07/09/2033	9,898,000	26.34%	-	100.000	103.189	100	3414	9.4	2	59.7%	26.4%	138	Sabit	Kamu Kira Sert.
TRT130733T17	TL	13/07/2033	67,614,566	-	-	70.800	75.837	148,000	3355	9.2	2	38.8%	17.8%	79	Sabit	Devlet Tahvili
TRT131130T14	TL	13/11/2030	36,990,107	24.66%	-	58.900	64.236	41,000	2382	6.5	2	24.8%	11.7%	16	Sabit	Devlet Tahvili
TRD140229T15	TL	14/02/2029	3,569,500	-	29.25%	100.300	105.755	100	1748	4.8	2	62.8%	27.6%	110	Sabit	Kamu Kira Sert.
TRD170129T13	TL	17/01/2029	5,856,100	28.39%	-	100.500	108.379	100	1720	4.7	2	65.6%	28.7%	82	Sabit	Kamu Kira Sert.
TRD061228T14	TL	06/12/2028	10,000,000	-	30.38%	100.299	111.442	200	1678	4.6	2	65.3%	28.6%	40	Sabit	Kamu Kira Sert.
TRT081128T15	TL	08/11/2028	113,986,196	-	33.32%	100.300	115.072	116,000	1647	4.5	2	71.8%	31.1%	9	Sabit	Devlet Tahvili
TRT190728T18	TL	19/07/2028	127,016,157	-	-	74.450	79.345	263,500	1535	4.2	2	37.6%	17.3%	79	Sabit	Devlet Tahvili
TRD140628T12	TL	14/06/2028	12,086,000	-	-	71.750	78.144	100	1503	4.1	2	37.5%	17.2%	47	Sabit	Kamu Kira Sert.
TRT110827T16	TL	11/08/2027	63,553,486	-	-	59.150	61.515	241,000	1192	3.3	2	22.1%	10.5%	100	Sabit	Devlet Tahvili
TRT020926T17	TL	02/09/2026	51,380,837	-	-	72.500	75.332	1,000	849	2.3	2	36.7%	16.9%	121	Sabit	Devlet Tahvili
TRD150426T49	TL	15/04/2026	5,683,850	39.55%	43.46%	100.995	103.112	109,000	709	1.9	2	97.3%	40.5%	163	Sabit	Kamu Kira Sert.
TRT180226T16	TL	18/02/2026	38,341,357	40.63%	44.82%	95.250	102.925	895,500	653	1.8	2	87.7%	37.0%	107	Sabit	Devlet Tahvili
TRT110226T13	TL	11/02/2026	24,876,023	-	-	66.300	68.688	50,000	646	1.8	2	22.3%	10.6%	100	Sabit	Devlet Tahvili
TRT011025T16	TL	01/10/2025	126,408,472	41.12%	45.56%	71.500	72.577	1,965,500	513	1.4	2	26.8%	12.6%	149	Sabit	Devlet Tahvili
TRT120325T12	TL	12/03/2025	18,868,455	-	-	77.200	78.321	3,000	313	0.9	2	16.6%	8.0%	131	Sabit	Devlet Tahvili
TRT041224T12	TL	04/12/2024	8,208,975	-	51.89%	82.645	86.529	23,500	212	0.6	2	19.5%	9.3%	30	Sabit	Devlet Tahvili
TRD080524T15	TL	08/05/2024	2,271,520	-	14.91%	100.100	111.138	250	5	0.0	2	50.6%	22.7%	5	Sabit	Kamu Kira Sert.
TRT171127T15	TL	17/11/2027	15,559,452	-	-	94.050	110.632	70,000	1290	3.5	2	-	-	16	Geçmiş İhalelere Endeksli	Devlet Tahvili
TRT160627T13	TL	16/06/2027	69,735,719	-	-	100.100	106.990	285,500	1136	3.1	4	-	-	44	TLREF e Endeksli	Devlet Tahvili
TRT190826T19	TL	19/08/2026	25,931,716	-	-	100.400	111.137	235,500	835	2.3	4	-	-	16	TLREF e Endeksli	Devlet Tahvili
TRT170724T14	TL	17/07/2024	11,659,707	-	-	101.750	104.097	6,000	75	0.2	4	-	-	75	TLREF e Endeksli	Devlet Tahvili
Toplam İşlem Hacmi:								6,142,618								

İç Borç Ödemeleri / Alıcılara Göre Dağılımı (Milyon TL)

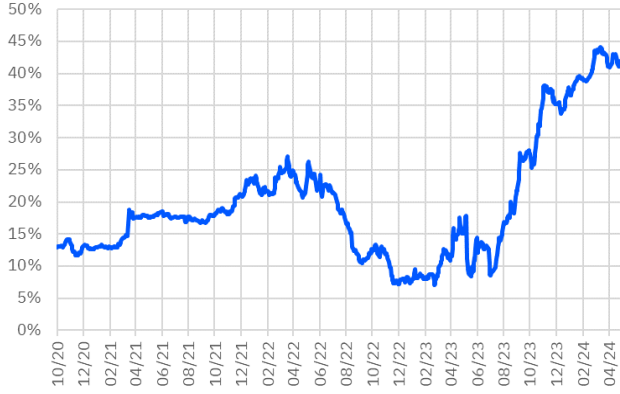
	Piyasa	Kamu	Toplam Ödeme
01/05/2024	137	0	137
08/05/2024	41,687	23,400	65,086
15/05/2024	17,533	769	18,301
22/05/2024	10,651	911	11,562
24/05/2024	51,006	0	51,006
TOPLAM	121,014	25,080	146,093

Hazine Finansman Programı (Mayıs)

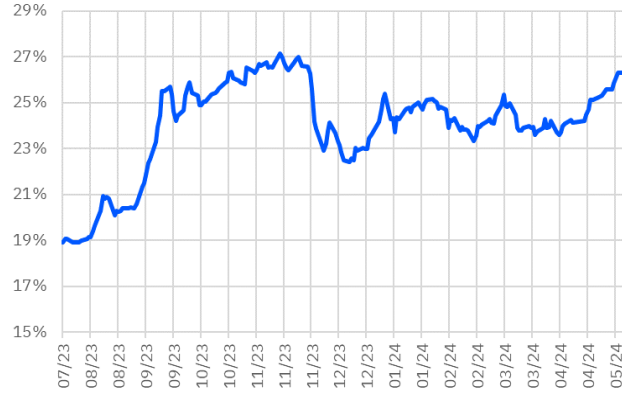
(Milyar TL)	
Ödemeler	168.2
İç Borç Servisi	146.1
Anapara	58.3
Faiz	87.8
Dış Borç Servisi	22.1
Anapara	5.7
Faiz	16.4
Finansman	168.2
Borçlanma Dışı Kaynaklar	-42.1
Borçlanma	210.4
Dış Borçlanma	0.0
İç Borçlanma	210.4
Net Borçlanma	152.1
İç borç Çevirme Rasyosu (%)	144.0

İhale Tarihi	İtfa Tarihi	Senet Türü	Ticker	Vadesi	Kupon Sıklığı	Teklif (Milyon TL)	Borçlanma (Milyon TL)			Borçlanma / Teklif	Bileşik Faiz
							İhale	ROT	Toplam		
06/05/2024	09/04/2025	Hazine Bonosu	TRT090425T16	11 Ay	-	-	-	-	-	-	-
06/05/2024	18/02/2026	Sabit Kuponlu Devlet Tahvili	TRT180226T16	2 Yıl	2	-	-	-	-	-	-
07/05/2024	06/05/2026	Kira Sertifikası	-	2 Yıl	2	-	-	-	-	-	-
07/05/2024	02/05/2029	TÜFE'ye Endeksli Devlet Tahvili	-	5 Yıl	2	-	-	-	-	-	-
07/05/2024	05/10/2033	Sabit Kuponlu Devlet Tahvili	TRT051033T12	9 Yıl	2	-	-	-	-	-	-
20/05/2024	17/05/2028	TLREF'e Endeksli Devlet Tahvili	-	4 Yıl	4	-	-	-	-	-	-
21/05/2024	08/11/2028	Sabit Kuponlu Devlet Tahvili	TRT081128T15	4 Yıl	2	-	-	-	-	-	-
21/05/2024	16/04/2031	Değişken Faizli Devlet Tahvili	TRT160431T19	7 Yıl	2	-	-	-	-	-	-
23/05/2024	22/05/2026	Avro Cinsi Devlet Tahvili	-	2 Yıl	2	-	-	-	-	-	-
23/05/2024	22/05/2026	Avro Cinsi Kira Sertifikası	-	2 Yıl	2	-	-	-	-	-	-

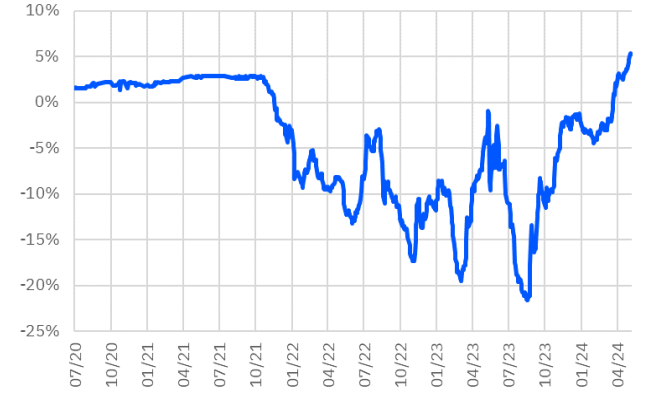
TRT011025T16 Faiz Getirisi (2Y Sabit Kuponlu)



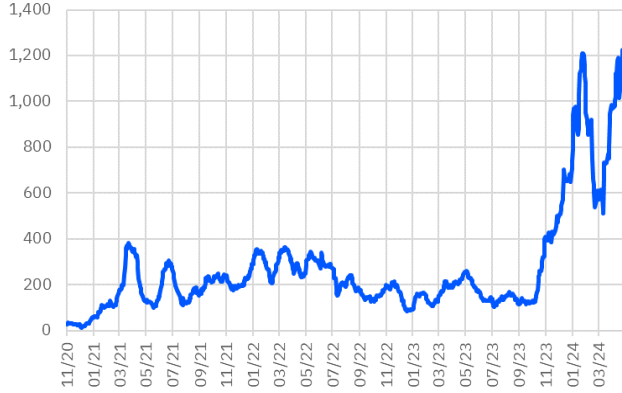
TRT130733T17 Faiz Getirisi (10Y Sabit Kuponlu)



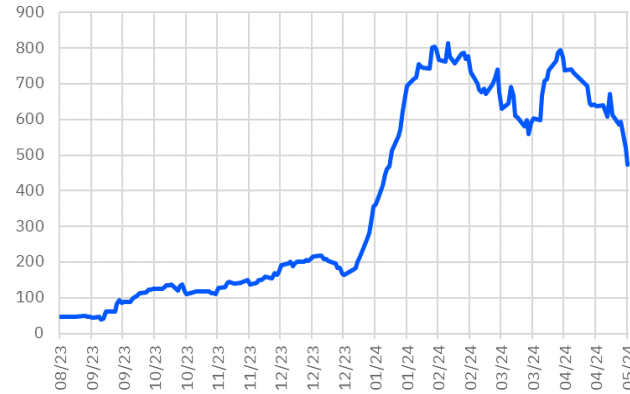
TRT180625T13 Faiz Getirisi (TÜFE'ye Endeksli)



TRT011025T16 Aylık Ort. İşlem Hacmi - mln



TRT130733T17 Aylık Ort. İşlem Hacmi - mln



TRT180625T13 Aylık Ort. İşlem Hacmi - mln



*Kesin Alım-Satım Pazarı'nda, nominal tutan 500.000 TL'nin altında kalan emirler Küçük Emirler Pazarı'nda işlem görür

Burada yer alan bilgiler Gedik Yatırım tarafından bilgilendirme amacıyla hazırlanmıştır. Yatırım bilgi, yorum ve tavsiyeleri yatırım danışmanlığı kapsamında değildir. Yatırım danışmanlığı hizmeti; aracı kurumlar, portföy yönetim şirketleri, mevduat kabul etmeyen bankalar ile müşteri arasında imzalanacak yatırım danışmanlığı sözleşmesi çerçevesinde sunulmaktadır. Burada yer alan yorum ve tavsiyeler, herhangi bir yatırım aracının alım satım önerisi ya da getiri vaadi olarak yorumlanmamalıdır. Bu görüşler mali durumunuz ile risk ve getiri tercihlerinize uygun olmayabilir ve sadece burada yer alan bilgilere dayanarak yatırım kararı verilmesi beklentilerinize uygun sonuçlar doğurmayabilir. Burada yer alan fiyatlar, veriler ve bilgilerin tam ve doğru olduğu garanti edilemez; içerik, haber verilmeksizin değiştirilebilir. Tüm veriler, Gedik Yatırım tarafından güvenilir olduğuna inanılan kaynaklardan alınmıştır. Bu kaynakların kullanılması nedeni ile ortaya çıkabilecek hatalardan Gedik Yatırım sorumlu değildir. Değerli yatırımcılarımız, takip ettiğiniz hisselerle ilişkin analiz ve dealing hizmetlerimiz için bize 24 saat aşağıdaki numaralardan ulaşabilirsiniz.