

Piyasa Gündemi

ABD

2025'in son işlem gününde küresel piyasalarda temkinli bir görünüm öne çıkarken, yıl boyunca yaşanan güçlü rallinin ardından kâr realizasyonları dikkat çekti. Asya borsaları ve ABD endeks vadeli işlemleri sınırlı düşüşler kaydederken, birçok büyük piyasanın yıl için kapanmış olması nedeniyle işlem hacimleri oldukça düşük seyretti. ABD'de S&P 500 ve Nasdaq 100 vadeli kontratları hafif gerilerken, önceki gün Wall Street'te yaşanan satışlar küresel risk iştahını baskıladı. Buna karşın Avrupa ve Asya hisse senetleri yılı güçlü kazançlarla kapatmaya hazırlanıyor ve özellikle Asya piyasaları 2017'den bu yana en iyi yıllarından birini geçirdi.

Emtia tarafında değerli metaller ön planda kalmaya devam etti. Gümüş sert bir günlük düşüş yaşasa da yılı yaklaşık yüzde 150'lik yükselişle tamamlarken, altın da 1979'dan bu yana en güçlü yıllık performansına doğru ilerliyor. Bitcoin ise bu güçlü tabloya eşlik edemeyerek son dört yıl içinde ikinci kez yılı düşüşle kapatmaya hazırlanıyor. Döviz piyasasında dolar endeksi yıl genelinde belirgin şekilde zayıflarken, bu durum gelişen ülke para birimleri ve emtia fiyatları için destekleyici oldu. Çin yuanının 7 seviyesinin altına güçlenmesi Asya piyasaları açısından önemli bir sinyal olarak değerlendiriliyor.

Makro cephede 2025 yılı, Trump'ın yeniden Beyaz Saray'a dönüşü, ticaret tarifeleri, Fed'in faiz indirimleri ve yapay zekâ yatırımları etrafında şekillendi. Yıl içinde yaşanan sert dalgalanmalara rağmen hisse senetleri yeni zirveler görerek güçlü bir toparlanma sergiledi. Ancak Fed'in son toplantı tutanaklarında görülen görüş ayrılıkları, 2026'da para politikasına dair belirsizliklerin süreceğine işaret ediyor. Petrol fiyatları ise küresel arz fazlası beklentileri nedeniyle pandemi döneminden bu yana en sert yıllık kaybına yönelmiş durumda. Genel olarak piyasalar 2025'i güçlü kazançlarla geride bırakırken, 2026'ya girerken yüksek değerlemeler ve jeopolitik riskler nedeniyle daha seçici ve temkinli bir fiyatlama sürecine hazırlanıyor.

Euro Bölgesi

Avrupa borsaları, 2025'in son işlem gününde Fed tutanaklarının yarattığı görece olumlu algıyla hafif yükselişle açılmaya hazırlanıyor; ancak yıl sonu likiditesinin zayıf olması ve yılbaşı tatilleri nedeniyle işlemlerin sınırlı kalması bekleniyor. Bölgedeki birçok piyasa bugün erken kapanacak ve 1 Ocak'a kadar kapalı kalacak, bu da fiyat hareketlerinin dar bantta kalmasına yol açıyor. Yatırımcılar, Fed'in aralık toplantı tutanaklarında enflasyonun gerilemesi halinde faiz indirimlerine açık kapı bırakmasını destekleyici bulurken, indirimin zamanlaması ve büyüklüğüne dair görüş ayrılıkları temkinli duruşu koruyor. Asya tarafında Çin'de fabrika faaliyetlerinin aralık ayında toparlanarak sekiz aylık daralma serisini sonlandırması, küresel büyüme görünümüne dair iyimserliği artırdı. Avrupa'da ise bugün açıklanacak önemli bir makro veri bulunmazken, piyasalar yılı güçlü kazançlarla kapatıp 2026'ya daha düşük faiz beklentileri ve artan jeopolitik riskler arasında girmeye hazırlanıyor.

Türkiye

Yurt içerisinde işsizlik oranı kasımda yüzde 8,5'den yüzde 8,6'ya yükselirken, ekonomik güven endeksi aralık ayında 99,50 ile sabit kaldı. Verilerin fiyatlamalara etkisi olmadı. Kurda yatay seyirler takip edildi. Dolar endeksi ise yükseliş eğilimi kaydetti. Yılın son işlem gününde yurt içerisinde dış ticaret dengesi, ABD'de ise haftalık işsizlik maaşı başvuruları takip edilecek. Verilerin fiyatlamalara etkisinin olmasını beklemiyoruz. Genel görünümde 5 Ocak'ta yurt içerisinde açıklanacak enflasyon verisi ve 22 Ocak'ta TCMB faiz kararı yakından izlenecek olup, ocak ayında Moody's ve Fitch'in kredi notu değerlendirme raporları izlenecek. ABD'de ise FED'in ocak ayında faizi sabit bırakması bekleniyor. Dolar/TL, bu sabah saat 08:00 itibarıyla 42,96 civarından işlem görüyor. Dolar endeksi ise 98,31 civarında bulunuyor.

Bugün Açıklanacak Önemli Veriler

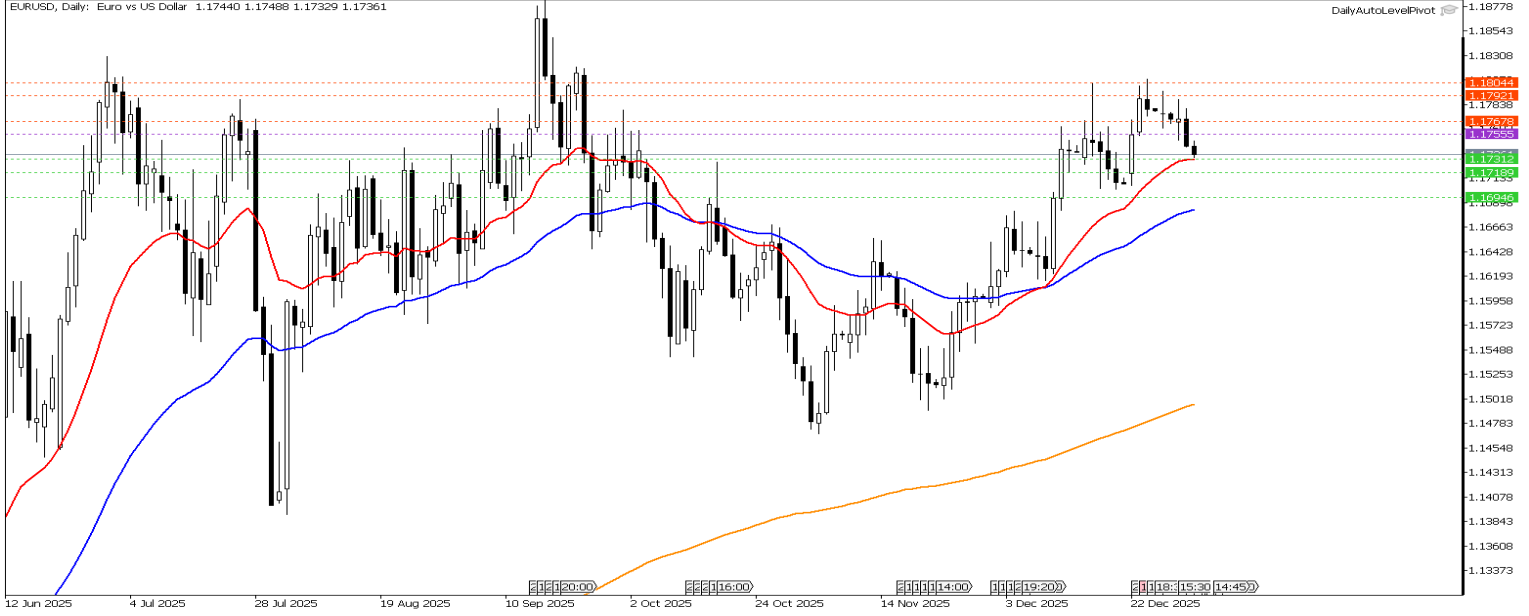
Saat	Ülke	Açıklanacak Veriler	Beklenti	Önceki
16:30	USD	İşsizlik Haklarından Yararlanma Başvuruları	217K	214K
18:30	USD	ABD Enerji Bilgi Dairesi Ham Petrol Stokları		0,405M
20:00	USD	ABD Enerji Bilgi Dairesi Doğal Gaz Stokları		-166B
21:00	USD	ABD Baker Hughes Toplam Sondaj Kuyusu Sayısı		409

EUR/USD

Euro, ECB ile Fed arasındaki politika ayrışmasının etkisiyle 2025'te dolara karşı yaklaşık yüzde 15 değer kazanarak 1,18 doların hemen altında işlem görüyor. ECB faizleri sabit tutarken ABD'de Fed'in faiz indirimlerine devam etmesi ve yeni Fed başkanı beklentisi doları baskılıyor. Piyasalar, gelecek yıl ABD'de iki ek faiz indirimi öngörürken bunun euroyu desteklemeyi sürdüreceğini düşünüyor. Gün içi teknik seviyeler olarak;

Destekler: 1,1731 – 1,1718 – 1,1694

Dirençler: 1,1767 – 1,1792 – 1,1804

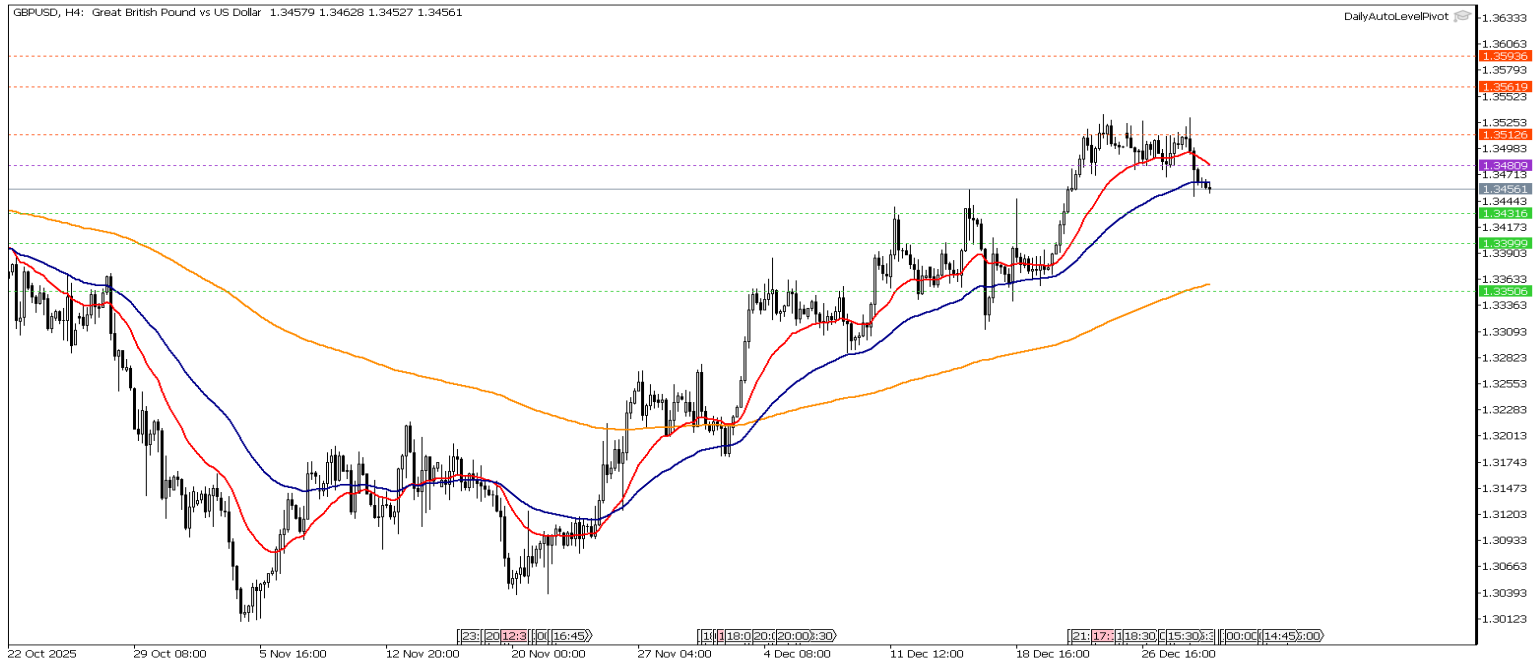


GBP/USD

Sterlin, doların zayıflaması ve Fed'in gelecek yıl en az iki faiz indirimi yapacağı beklentisiyle 1,35 doların üzerine çıkarak son üç ayın zirvesine ulaştı. İngiltere Merkez Bankası faizi indirirse de enflasyonun hâlâ hedefin üzerinde olması nedeniyle temkinli duruşunu koruyor. Buna rağmen sterlin, güçlü aylık ve yıllık performansı dolara karşı 2017'den bu yana en iyi yılını geçirmeye hazırlanıyor. Gün içi teknik seviyeler olarak;

Destekler: 1,3431 – 1,3399 – 1,3350

Dirençler: 1,3512 – 1,3561 – 1,3593

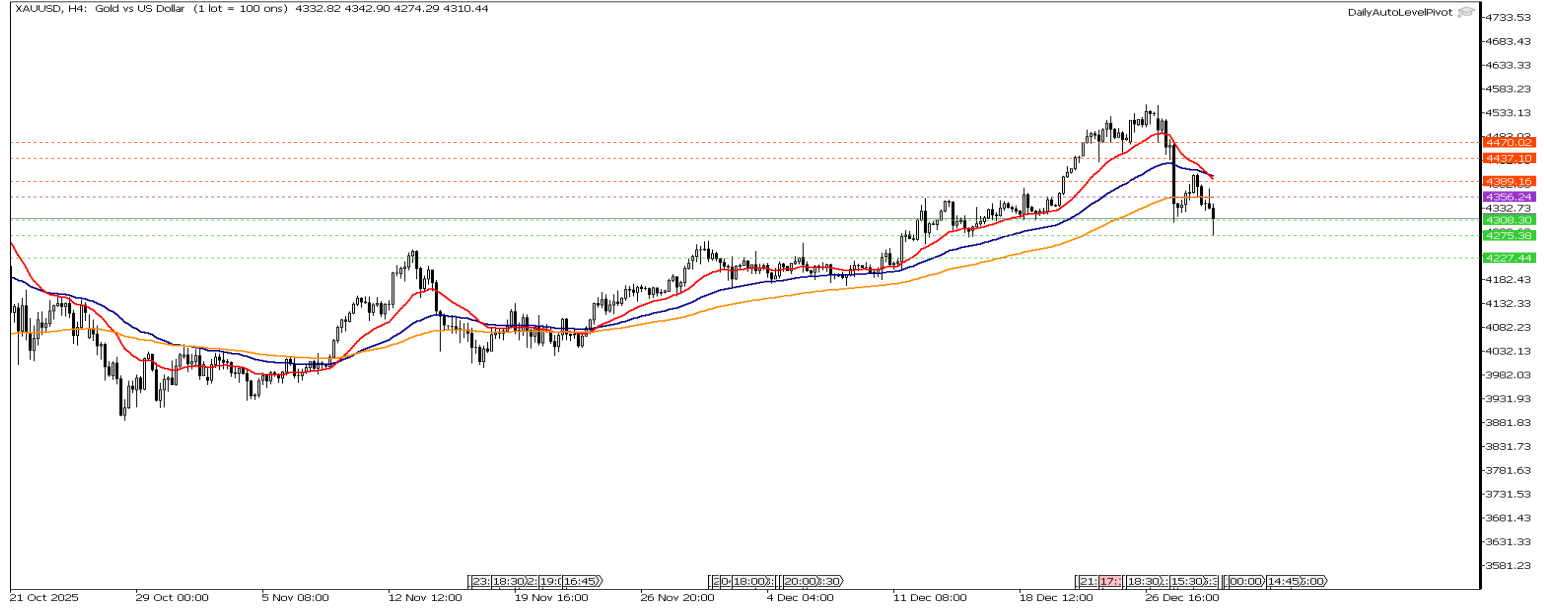


XAU/USD

Altın fiyatları yılın son işlem gününde 4.300 dolar seviyesine doğru gerilese de, 2025'i son 40 yılı aşkın sürenin en güçlü performansı ile kapatmaya hazırlanıyor. Yıl genelindeki yükseliş; Trump'ın tarifeleri sonrası artan jeopolitik riskler, Fed'in faiz indirimleri, merkez bankası alımları ve ETF girişleriyle desteklendi. Fed tutanakları faiz indirimlerine açık kapı bırakırken, Rusya-Ukrayna belirsizliği ve Orta Doğu gerilimleri altının güvenli liman talebini güçlü tutuyor. Gün içi teknik seviyeler olarak;

Destekler: 4308 – 4275 - 4227

Dirençler: 4389 – 4437 - 4470

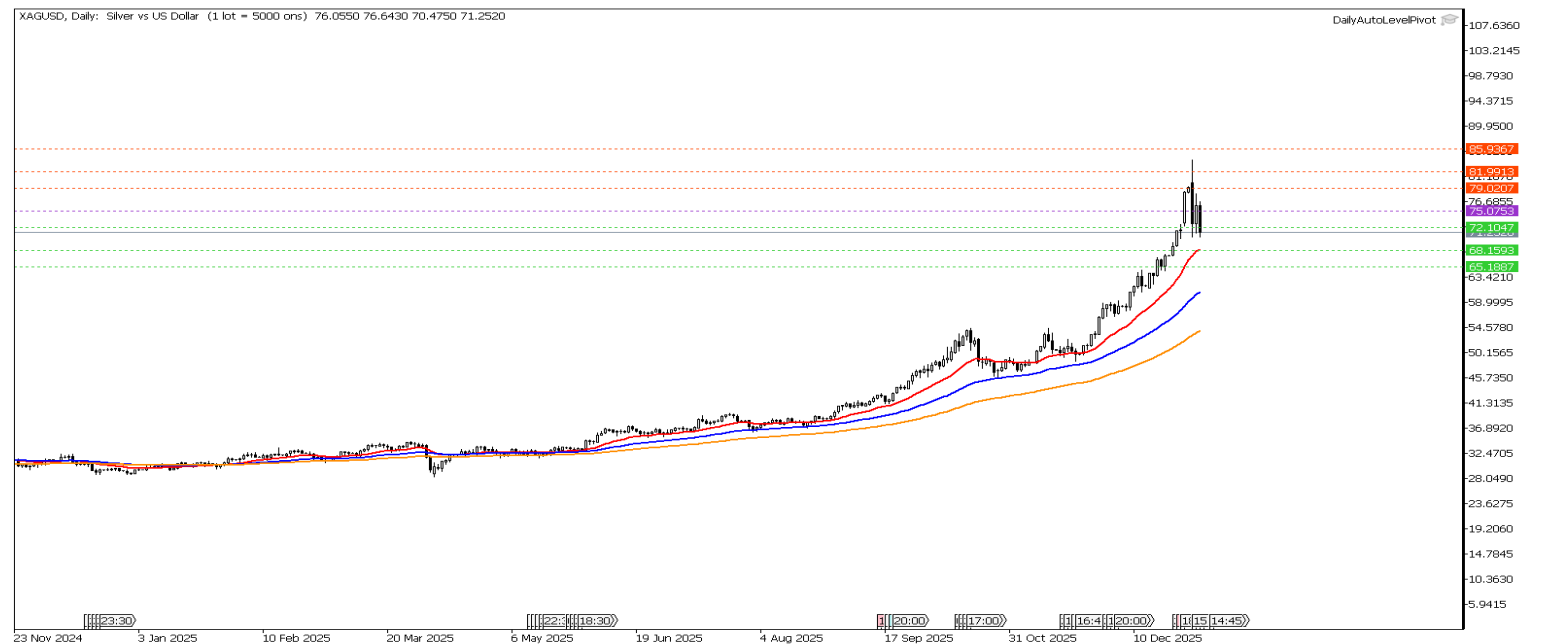


XAG/USD

Gümüş, yıl sonu kâr realizasyonlarıyla yüzde 5'in üzerinde düşerek 72 dolar seviyesine gerilerken, 2025 genelinde güçlü bir ralli sergiledi. Sınırlı arz ve düşük stokların etkisiyle yıl içinde yüzde 162 değer kazanan gümüş, en iyi performans gösteren emtialardan biri oldu. Analistler, 2026'da olası ABD faiz indirimleriyle birlikte güçlü sanayi ve yatırım talebinin gümüşü desteklemeye devam edeceğini öngörüyor. Gün içi teknik seviyeler olarak;

Destekler: 68,15 – 65,18 – 63,40

Dirençler: 72,10 – 75,07 – 79,02

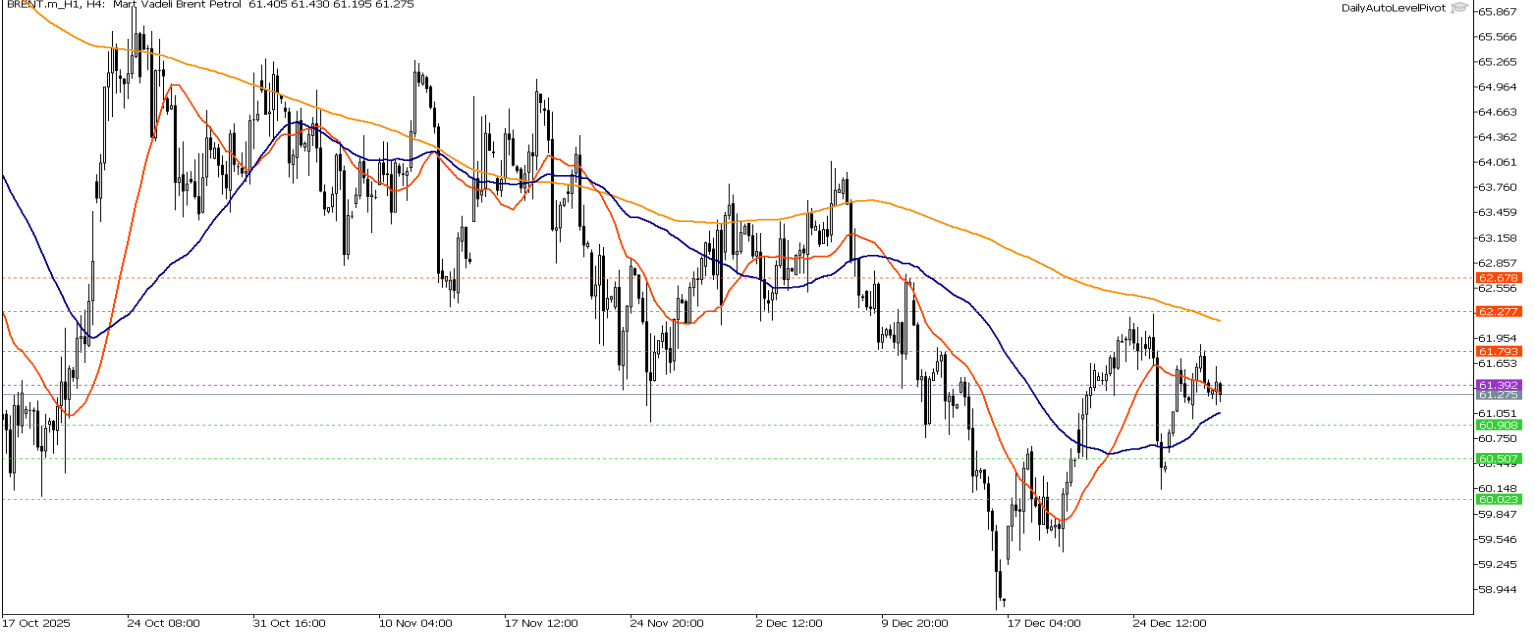


Brent Petrol

Brent petrol, yılın son gününde 61 dolar civarında dengelenirken arz fazlası endişeleri nedeniyle 2020'den bu yana en sert yıllık düşüşüne hazırlanıyor. OPEC+'ın 2026'nın ilk çeyreğinde üretim artışlarını durdurması beklenirken, Venezuela, Orta Doğu ve Rusya-Ukrayna kaynaklı jeopolitik riskler fiyatlara sınırlı destek veriyor. Buna rağmen artan küresel üretim, zayıf talep görünümü ve ABD stoklarındaki yükseliş petrol üzerinde baskıyı sürdürüyor. Gün içi teknik seviyeler olarak;

Destekler: 60,90- 60,50 – 60,02

Dirençler: 61,79 – 62,27 – 62,67

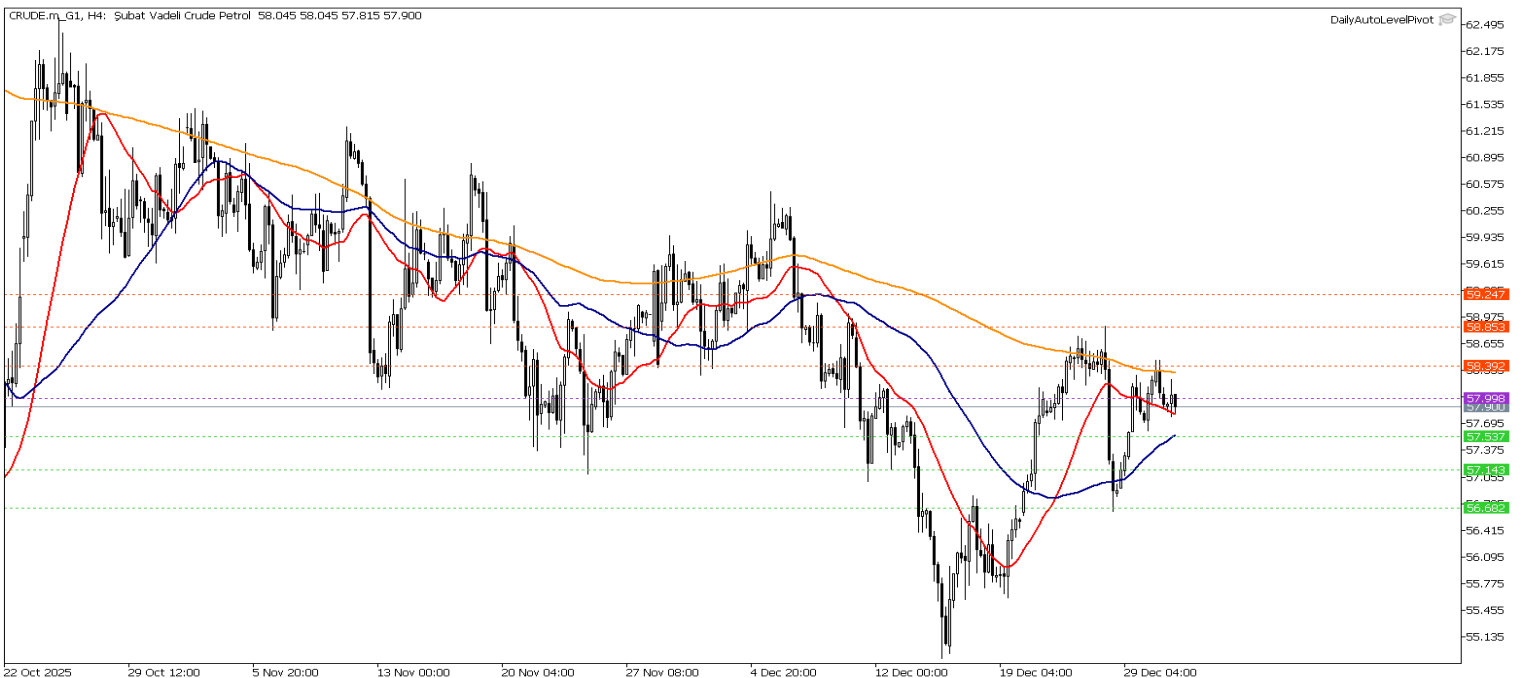


Crude Petrol

WTI petrol, yılın son gününde 57,9 dolar civarında seyredirken arz fazlası endişeleriyle 2020'den bu yana en sert yıllık düşüşüne ilerliyor. OPEC+'ın 2026'nın ilk çeyreğinde üretim artışlarını durdurması beklenirken, Venezuela, Orta Doğu ve Rusya-Ukrayna kaynaklı jeopolitik riskler fiyatlara sınırlı destek sağlıyor. Buna karşın artan küresel üretim, zayıf talep görünümü ve ABD stoklarındaki yükseliş petrol üzerindeki baskıyı sürdürüyor. Gün içi teknik seviyeler olarak;

Destekler: 57,53 – 57,14 – 56,68

Dirençler: 58,39 – 58,85 – 59,24

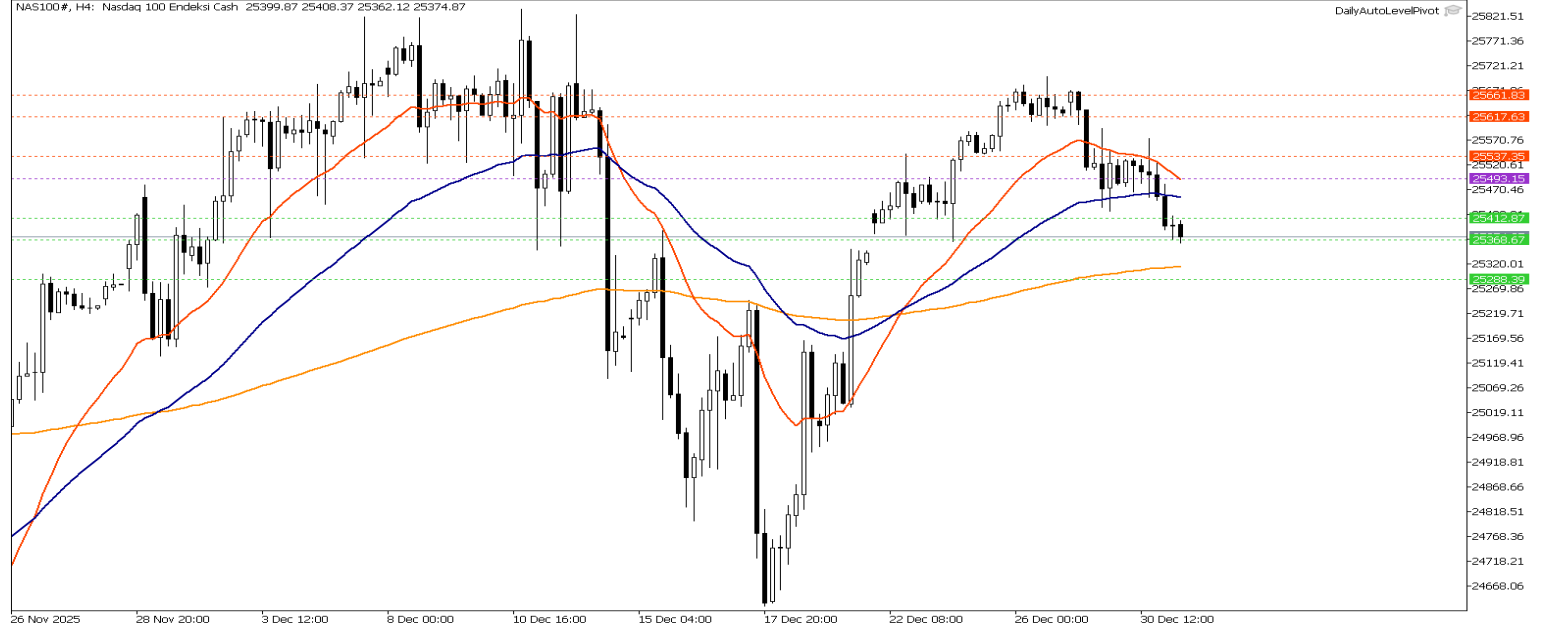


Nasdaq Yakın Vade

Nasdaq, büyük teknoloji hisselerinden çıkışlar ve Fed tutanaklarında görülen faiz konusunda görüş ayrılıkları nedeniyle üçüncü gün üst üste geriledi. Buna rağmen endeks, yapay zekâ teması ve güçlü şirket kârlılıklarının desteğiyle 2025'i yaklaşık yüzde 21 yükselişle kapatmaya hazırlanıyor. Özellikle Nvidia ve çip hisselerindeki güçlü performans, Nasdaq'ın yıl genelindeki ana itici gücü olmaya devam etti. Gün içi teknik seviyeler olarak;

Destekler: 25368 – 25288- 25220

Dirençler: 25412 – 25493 - 25537

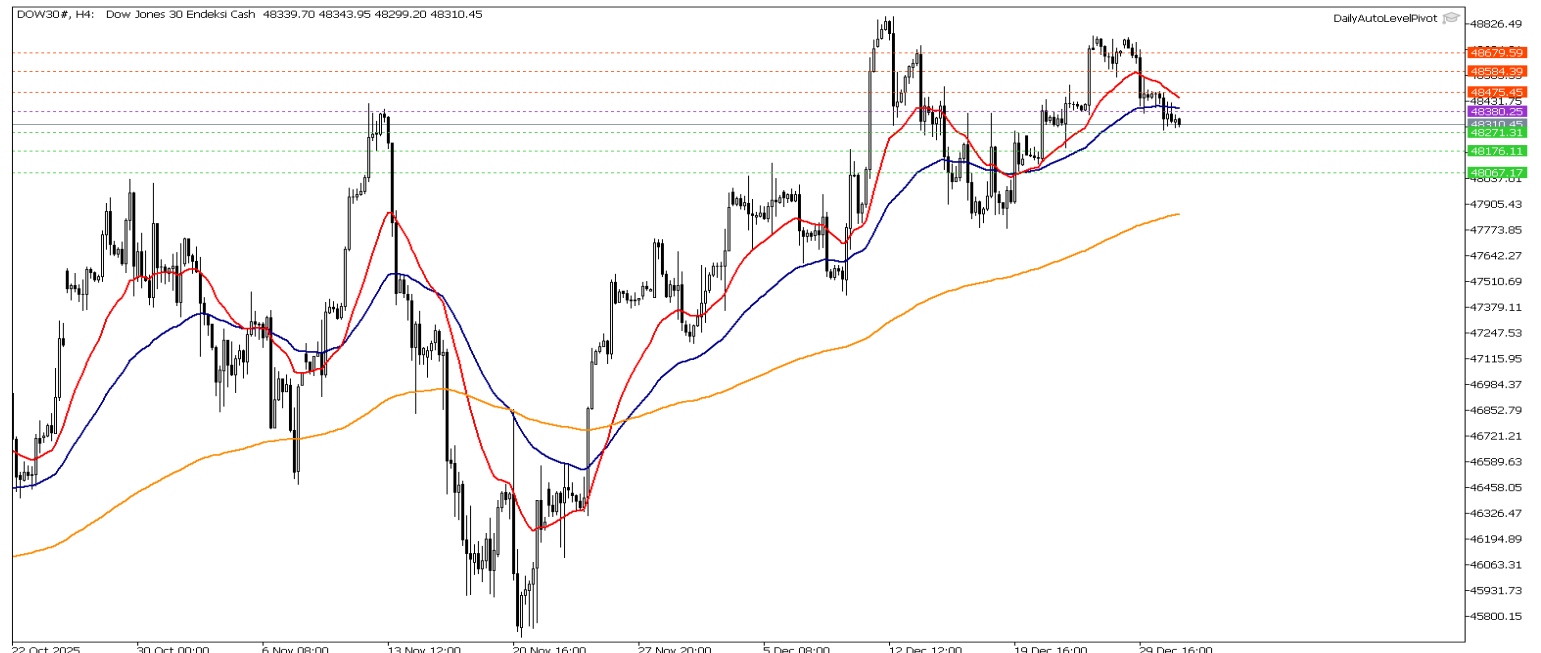


Dow Jones Yakın Vade

DJ30 endeksi, Fed tutanaklarının ardından artan temkinlilik ve büyük hisselerdeki satışlarla baskı altında kalarak üst üste üçüncü günü de düşüşle tamamladı. Buna rağmen endeks, 2025 genelinde güçlü makro görünüm ve şirket kârlılıklarının desteğiyle yaklaşık yüzde 13-14 yükselişle yılı kapatmaya hazırlanıyor. Yatırımcılar yılın son işlem gününde yön arayışını sürdürürken, 2026'ya girerken para politikasına dair belirsizlikler öne çıkıyor. Gün içi teknik seviyeler olarak;

Destekler: 48271 – 48176 - 48067

Dirençler: 48475 – 48584 - 48679



**Gedik Yatırım Menkul Değerler A.Ş. - Gedik Forex Birimi**

E-Posta : forex@gedik.com
Adres : Altayçeşme Mahallesi Çamlı Sokak Pasco Plaza No :21 İç Kapı No :45 Kat: 10-11,12, 34843 Maltepe/İstanbul
Tel : (0216) 453 01 20

Forex Satış Birimi

Mehmet Karakavuk	Müdür	(Dahili - 1921)	mehmet.karakavuk@gedik.com
Kaan Can	Yatırım Uzmanı	(Dahili - 1266)	kaan.can@gedik.com
Şahin Gülcen	Yatırım Uzmanı	(Dahili - 1320)	sahin.gulcen@gedik.com
Zeliha Avşar	Yatırım Uzmanı	(Dahili - 1411)	zeliha.avsar@gedik.com

Gedik Yatırım Menkul Değerler A.Ş. - Yatırım Danışmanlığı Birimi

E-Posta : gyd@gedik.com
Adres : Altayçeşme Mahallesi Çamlı Sokak Pasco Plaza No :21 İç Kapı No :45 Kat: 10-11,12, 34843 Maltepe/İstanbul
Tel : (0216) 453 00 53

Yatırım Danışmanlığı Birimi

Eda KARADAĞ	Müdür Yardımcısı	eda.karadag@gedik.com
Onurcan BAL	Müdür Yardımcısı	onurcan.bal@gedik.com
Betül GEDİK	Yönetmen	betul.gedik@gedik.com
Ceren TABAN	Yönetmen	ceren.taban@gedik.com
Yılmaz ALTUN	Kıdemli Uzman	yilmaz.altun@gedik.com
Elif KAYA	Uzman	elif.kaya@gedik.com

YASAL UYARI

Burada yer alan bilgiler Gedik Yatırım tarafından bilgilendirme amacıyla hazırlanmıştır. Yatırım sinyali, bilgi, yorum ve tavsiyeleri yatırım danışmanlığı kapsamında değildir. Yatırım danışmanlığı hizmeti; aracı kurumlar, portföy yönetim şirketleri, mevduat kabul etmeyen bankalar ile müşteri arasında imzalanacak yatırım danışmanlığı sözleşmesi çerçevesinde sunulmaktadır. Burada yer alan sinyal, yorum ve tavsiyeler, herhangi bir yatırım aracının alım satım önerisi ya da getiri vaadi olarak yorumlanmamalıdır. Bu görüşler mali durumunuz ile risk ve getiri tercihlerinize uygun olmayabilir ve sadece burada yer alan bilgilere ve sinyallere dayanarak yatırım karar verilmesi beklentilerinize uygun sonuçlar doğurmayabilir. Burada yer alan sinyaller, fiyatlar, veriler ve bilgilerin tam ve doğru olduğu garanti edilemez; içerik, haber verilmeksizin değiştirilebilir. Tüm sinyal ve veriler, Gedik Yatırım tarafından güvenilir olduğuna inanılan kaynaklardan alınmıştır. Bu sinyal ve kaynakların kullanılması nedeni ile ortaya çıkabilecek hatalardan ve zararlardan Gedik Yatırım sorumlu değildir.