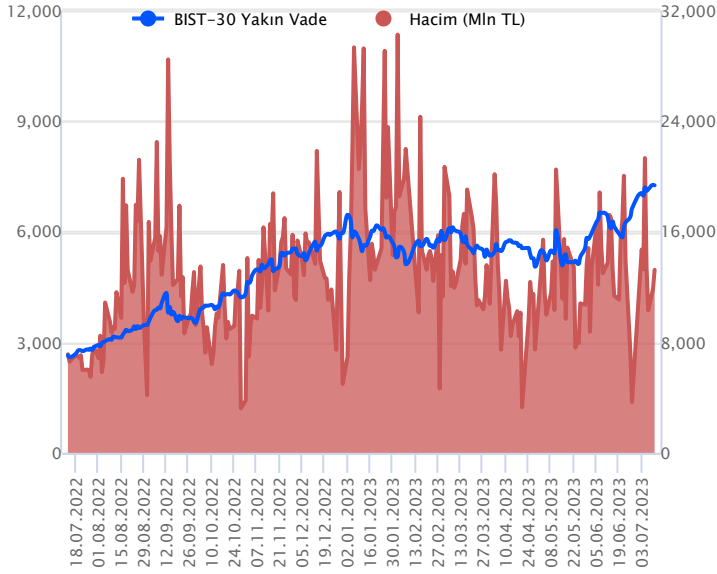


Sözleşme Kodu	Vade Ayı	Uzlaşma Fiyatı	Önceki Uzlaşma Fiyatı	Değişim	Değişim Puan	Gün İçi Yüksek	Gün İçi Düşük	İşlem Miktarı	İşlem Hacim	Açık Pozisyon	Açık Pozisyon Değişimi	Vadeye Kalan Gün Sayısı	Takasbank Başlangıç Teminatı %
ENDEKS KONTRATLARI													
F_XU0300823	31.08.2023	7,287.75	7,165.50	1.71 %	122.25	7,383.75	7,117.00	182,560.00	13,236,206,760.00	209,125.00	9,965.00	51	16
F_XU0301023	31.10.2023	7,649.25	7,520.75	1.71 %	128.50	7,745.75	7,489.75	1,476.00	112,198,925.00	2,479.00	204.00	112	16

BIST 30 Yakın Vadeli Kontratı



Güne alıcılı başlangıç yapan Ağustos vadeli endeks sözleşmesi, gün içi oldukça volatil hareketler sergiledi. 7.117 ile 7.383,75 seviyeleri arasında işlem gören sözleşme günü %1.71 yükselişle 7.287,75 uzlaşma fiyatından kapattı. Akşam seansı sınırlı geri çekilerek uzlaşma fiyatının hemen altında 7.256,75 puandan gerçekleşti. Türkiye'nin İsveç'in NATO üyeliğini onaylamayı kabul etmesi ile sert yükselişle başlayan sözleşme, açılış sonrası gelen sert satışlarla 7.100 destek bölgesine kadar geriledi. Bankacılık sektörüne gelen alımlarla yeniden güç toplayan sözleşme günü pozitif görünümle kapattı. ABD enflasyon verisinin takip edileceği yurtdışı piyasalarda, ABD borsaları yükselişle kapanırken bu sabah vadelerinde hafif alıcılı işlemler görülüyor. Asya piyasalarında karışık seyirler izlenirken, Avrupa borsalarının güne alıcılı açılış yapması beklenmekte. Ağustos vadeli sözleşmenin güne yükselişle başlangıç yapmasını bekliyoruz.

Teknik olarak, son sıkışma alanının %161 Fib.direnci olan 7.305'i gün içi ilk direnç seviyesi olarak takip ediyoruz. Direnç üstünde tutunma sağlanabilir ise alımların güç kazanması beklenebilir ve 7.383-7.440 ve 7.500 bölgesi hedeflenebilir. 7.225 gün içi ilk desteğimiz olup altında 7.187 seviyesini takip edeceğiz. 7.187'nin aşağı yönde kırılması durumunda, kısa vadede ana destek olarak gördüğümüz 7.100 bölgesine kadar geri çekilme beklenebilir.

Endeks - 30 Yakın Vade Aracı Kurum Dağılımı Günlük Değişim

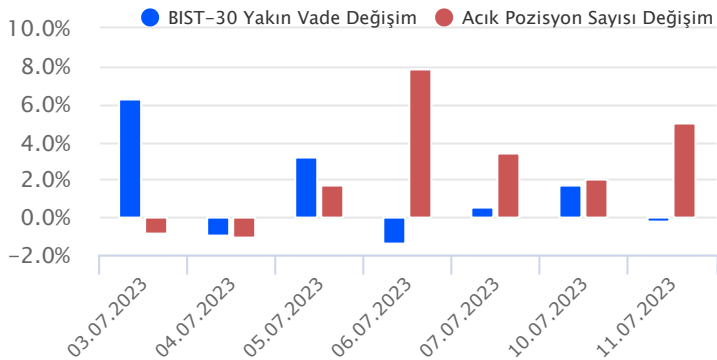
Long			Short		
Kurum	Net Lot	Pay (%)	Kurum	Net Lot	Pay (%)
İş Yatırım	9.805	46	Global Menkul	5.290	25
İnfo Yatırım	3.531	17	Bank of America	4.589	22
Halk Yatırım	2.840	13	Tera Yatırım	2.762	13
Ünlü Menkul	1.217	6	Deniz Yatırım	2.056	10
Vakıf Yatırım	847	4	Tacirler Yatırım	1.702	8
Diğer	2.936	14	Diğer	4.777	23

İlk 5 Kurum Alım Ağırlıklı

Endeks - 30 Yakın Vade Aracı Kurum Dağılımı Tüm Vade

Long			Short		
Kurum	Net Lot	Pay (%)	Kurum	Net Lot	Pay (%)
Yapı Kredi Yatırım	26.237	41	Bank of America	11.632	18
Teb Yatırım	12.406	19	HSBC Yatırım	10.382	16
Tacirler Yatırım	5.517	9	Deniz Yatırım	8.789	14
İnfo Yatırım	3.277	5	İş Yatırım	7.571	12
Halk Yatırım	2.953	5	Ak Yatırım	6.794	11
Diğer	13.517	21	Diğer	18.757	29

İlk 5 Kurum Alım Ağırlıklı

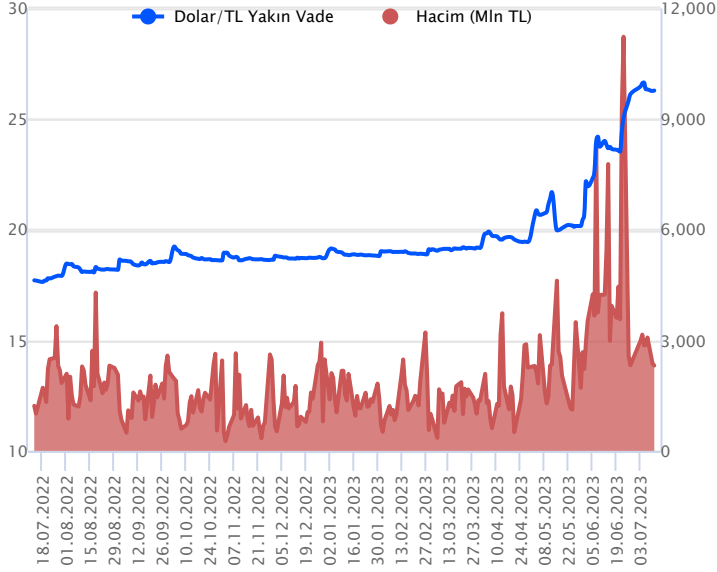


Fiyat (%) Açık Pozisyon (%) Yorum

Artış	Artış	Yükselişin devamlılığı için sinyal olarak kabul edilebilir.
Artış	Azalış	Yükselişin desteklenmediğini gösterir.
Azalış	Artış	Düşüşlerin devamlılığı için sinyal olarak kabul edilebilir.
Azalış	Azalış	Düşüşlerin desteklenmediğini gösterir.

Sözleşme Kodu	Vade Ayı	Uzlaşma Fiyatı	Önceki Uzlaşma Fiyatı	Değişim	Değişim Puan	Gün İçi Yüksek	Gün İçi Düşük	İşlem Miktarı	İşlem Hacim	Açık Pozisyon	Açık Pozisyon Değişimi	Vadeye Kalan Gün Sayısı	Takasbank Başlangıç Teminatı %
DÖVİZ KONTRATLARI													
F_EURTRY0723	31.07.2023	28.9163	28.8651	0.18 %	0.05	28.9799	28.7001	166	4,799,561	11,262	30	20	15
F_EURTRY0823	31.08.2023	29.5238	29.4318	0.31 %	0.09	29.5558	29.4023	39	1,151,795	1,070	4	51	15
F_EURUSD0723	31.07.2023	1.1006	1.0997	0.08 %	0.00	1.1038	1.0995	4,435	127,392,374	34,108	1,663	20	4
F_EURUSD0823	31.08.2023	1.1029	1.1009	0.18 %	0.00	1.1053	1.1025	1,229	35,355,796	3,953	714	51	4
F_USDTRY0723	31.07.2023	26.2804	26.2584	0.08 %	0.02	26.2990	26.2300	88,093	2,313,815,288	712,519	-51,319	20	15
F_USDTRY0823	31.08.2023	26.7510	26.6955	0.21 %	0.06	26.7767	26.6721	52,184	1,395,137,258	927,114	5,394	51	15

Dolar/TL Yakın Vadeli Kontratı



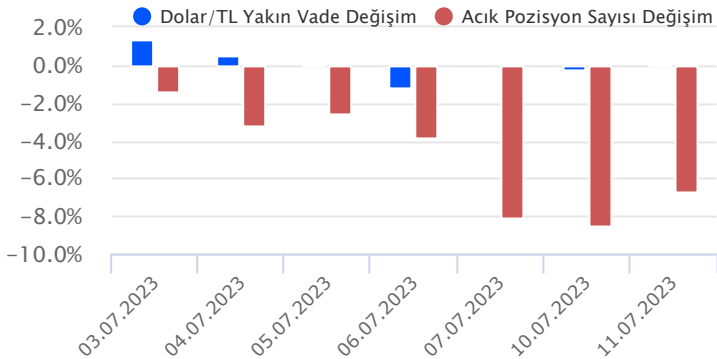
Cumhurbaşkanı Yardımcısı Cevdet Yılmaz, TBMM Plan ve Bütçe Komisyonu'nda yaptığı sunumda, orta vadede enflasyonu tek haneye düşürmenin önümüzdeki dönem için en önemli makro hedef olacağını belirtti. Hazine ve Maliye Bakanı Mehmet Şimşek yaptığı konuşmasında, rezervlerdeki artışın cesaret verici olduğunu belirtti. TCMB verilerine göre mayıs ayında cari işlemler açığı 7 milyar 933 milyon dolar oldu. Küresel piyasaların gündeminde bugün ABD enflasyonu verisi olacak. Haziran ayı verisinin açıklanması bekleniyor. Veri bazlı hareket görülebilir. Türkiye'den de sanayi üretimi verisi açıklanacak. Temmuz vadeli Dolar/TL sözleşmesi dün 26,2300 – 26,2990 TL arasında seyrederek günü yüzde 0,08 yükselişle 26,2804 TL uzlaşma fiyatından kapattı. Dolar/TL spot kuru saat 08:30 itibarıyla 26,11'li seviyelerde bulunuyor. Dolar endeksi bu sabah 101,36 civarında işlem görüyor. Kurda artan volatilité nedeniyle yatırımcıların aktif kar al/zarar durdur stratejisine bağlı kalmaları önem arz ettiğini değerlendiriyoruz.

Dolar/TL Yakın Vade Aracı Kurum Dağılımı Günlük Değişim

Long			Short		
Kurum	Net Lot	Pay (%)	Kurum	Net Lot	Pay (%)
Akbank	37.987	72	Garanti BBVA	19.915	38
Yapı ve Kredi	5.177	10	Ak Yatırım	14.064	27
Teb Yatırım	4.091	8	İş Yatırım	8.189	16
Türkş Yatırım	3.000	6	QNB Finans Yatırım	4.287	8
Sanko Yatırım	404	1	Vakıf Yatırım	2.390	5
Diğer	2.072	4	Diğer	3.886	7
İlk 5 Kurum Alım Ağırlıklı					

Dolar/TL Yakın Vade Aracı Kurum Dağılımı Tüm Vade

Long			Short		
Kurum	Net Lot	Pay (%)	Kurum	Net Lot	Pay (%)
İş Yatırım	116.134	18	Akbank	277.537	43
Bank of America	90.552	14	Teb Yatırım	91.343	14
Deniz Yatırım	47.492	7	Finansbank	72.542	11
Ak Yatırım	47.202	7	Fibabank	51.742	8
Garanti BBVA	43.077	7	Burgan Yatırım	44.898	7
Diğer	306.418	47	Diğer	112.813	17
İlk 5 Kurum Satım Ağırlıklı					

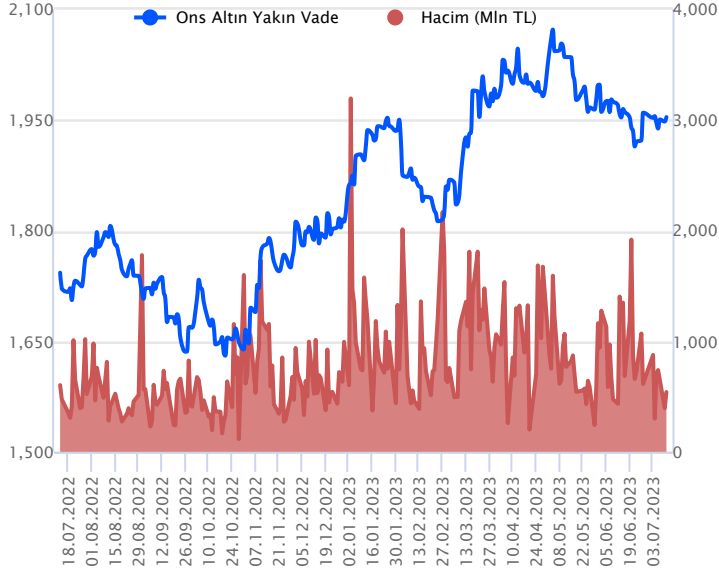


Fiyat (%) Açık Pozisyon (%) Yorum

Artış	Artış	Yükselişin devamlılığı için sinyal olarak kabul edilebilir.
Artış	Azalış	Yükselişin desteklenmediğini gösterir.
Azalış	Artış	Düşüşlerin devamlılığı için sinyal olarak kabul edilebilir.
Azalış	Azalış	Düşüşlerin desteklenmediğini gösterir.

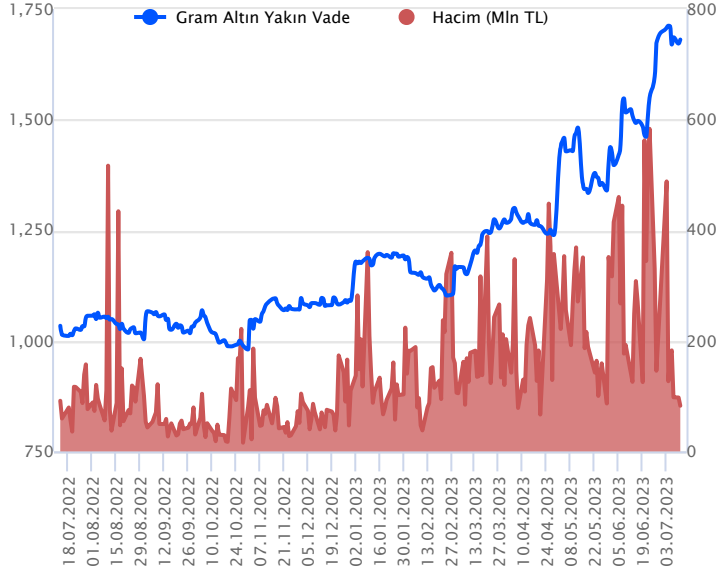
Sözleşme Kodu	Vade Ayı	Uzlaşma Fiyatı	Önceki Uzlaşma Fiyatı	Değişim	Değişim Puan	Gün İçi Yüksek	Gün İçi Düşük	İşlem Miktarı	İşlem Hacim	Açık Pozisyon	Açık Pozisyon Değişimi	Vadeye Kalan Gün Sayısı	Takasbank Başlangıç Teminatı %
ALTIN KONTRATLARI													
F_XAUTRYM0823	31.08.2023	1,680.460	1,671.060	0.56 %	9.40	1,698.000	1,674.000	49,020	82,473,583	1,090,975	-2,486	51	15
F_XAUTRYM1023	31.10.2023	1,764.440	1,764.410	0.00 %	0.03	1,774.470	1,761.770	8,854	15,640,588	43,410	677	112	15
F_XAUUSD0823	31.08.2023	1,951.050	1,944.300	0.35 %	6.75	1,958.750	1,949.550	10,614	540,700,374	74,777	1,886	51	8
F_XAUUSD1023	31.10.2023	1,971.800	1,963.100	0.44 %	8.70	1,979.850	1,968.650	836	42,977,698	2,918	-73	112	8

ONS ALTIN Yakın Vadeli Kontratı



Ağustos vadeli ons altın sözleşmesi dün 1949,55 – 1958,75\$ arasında seyrederek, günü yüzde 0,35 yükselişle 1951,05\$ uzlaşma fiyatından kapattı. Spot piyasada saat 08:30 itibariyle ons altın 1939\$ seviyesinde izleniyor. Sözleşmede dün görülen yukarı yönlü seyir sebebiyle bugün içinde stratejimizi revize ediyoruz. Sözleşme için 1965\$ direnç noktası olurken, bu direncin üzerinde kapanışlarda 1945\$ stop seviyesi belirlenerek 2004\$ kar alımı için düşünülebilir. Geri çekilmelerde ise 1950\$ destek olurken, bu destek altı kapanışlarda da 1969\$ stop seviyesi eklenerek 1911\$ seviyesi değerlendirilebilir. Fed ile ilgili beklentiler piyasaların seyrini etkiliyor. Geçtiğimiz hafta ABD’de istihdam haftasıydı. Bu hafta enflasyon haftası ve bugün TSİ 15:30’da haziran ayı enflasyonu açıklanacak. Enflasyonun yüksek gelmesi, Fed’in para politikasında sıkılaşmaya devam edeceği şeklinde yorumlanabilir. Beklentilerin altında bir veri gelirse de, faiz artış beklentilerini bir miktar törpüleyebilir. Yine de, Fed’in tek bir veriyle hareket etmeyeceğini düşündüğümüzde, veri bazlı etki, sınırlı kalabilir. Sözleşmede olası oynaklığa karşı yatırımcıların aktif bir kar al/zarar durdur seviyesi belirleyerek hareket etmeleri daha sağlıklı olabilir.

GRAM ALTIN Yakın Vadeli Kontratı

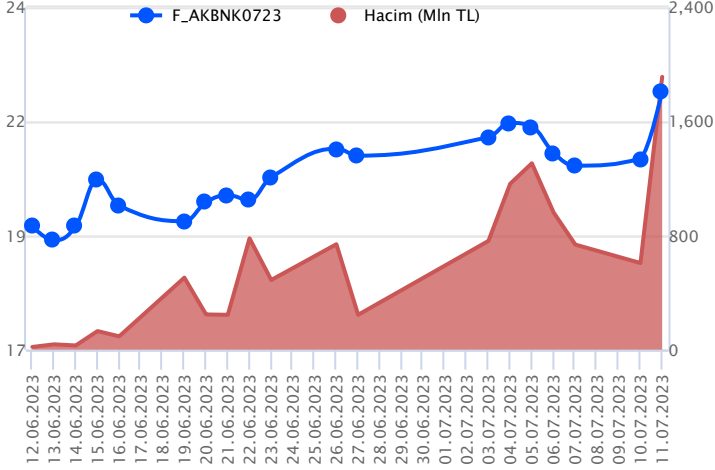


Ağustos vadeli gram altın sözleşmesi dün 1674,00 – 1698,00 TL arasında dalgalanarak, günü yüzde 0,56 yükselişle 1680,46 TL uzlaşma fiyatından tamamladı. Spot piyasada saat 08:30 itibariyle gram altın 1627 TL seviyesinde izleniyor. Ons altın 1939\$ ve Dolar/TL kuru 26,11 TL seviyesinde bulunuyor. Yurt dışında bu haftanın en önemli verisi bugünkü ABD enflasyonu olarak görülüyor. Haziran ayı verisinin açıklanması bekleniyor. TSİ 15:30’da açıklanacak veri, fiyatlamalar üzerinde belirleyici olabilir. Enflasyon verisi dışında bugün Fed’in bej kitap raporu da takip edilecek. Yurt içinde ise Türkiye’den mayıs ayı sanayi üretim verisi açıklanacak. Sözleşmede olası oynaklığa karşı yatırımcıların aktif bir kar al/zarar durdur seviyesi belirleyerek hareket etmeleri daha sağlıklı olabilir.

Sözleşme	Vade Ayı	Son Uzlaşma	Önceki Uzlaşma	Değişim %	Günün Düşüğü	Günün Yükselişi	İşlem Adedi	İşlem Hacmi
PAY VADELİ SÖZLEŞMELERİNDE EN FAZLA İŞLEM GÖRENLER								
F_AKBNK0723	31.07.2023	22.230	20.850	6.6 %	20.780	22.490	883,585	1,912,576,835
F_GUBRF0723	31.07.2023	303.100	287.600	5.4 %	286.000	310.830	58,536	1,745,318,245
F_YKBNK0723	31.07.2023	13.850	13.250	4.5 %	13.210	14.030	1,102,280	1,502,447,749

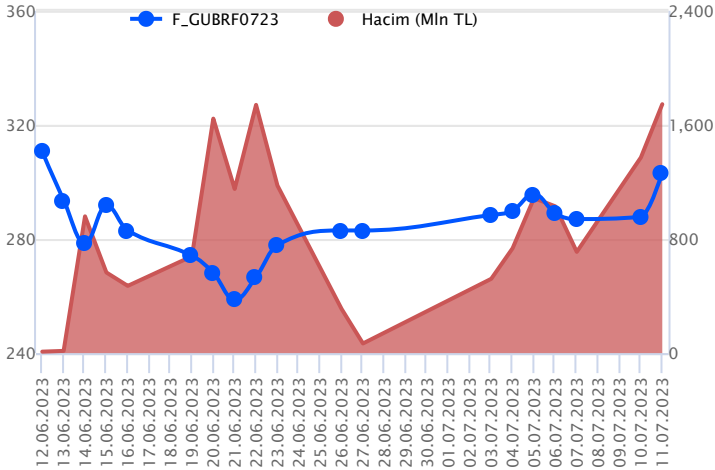
Pay vadeli sözleşmeleri, düşük teminatlarla yüksek tutarlı pozisyonlar almayı mümkün kılar. Pay vadeli sözleşmeleri ile ilgili daha detaylı bilgi almak için Gedik Yatırım VİOP Departmanı ile iletişime geçebilirsiniz.

F_AKBNK0723 Vadeli Kontratı



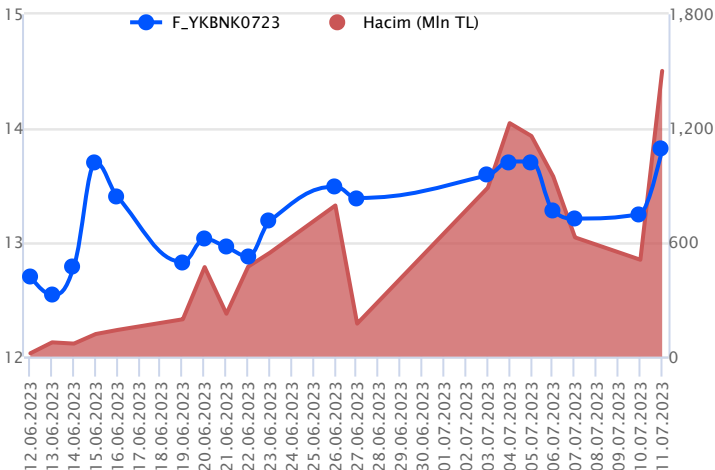
Son dönemde baskı altında kalan ve yükselişlere katılım sağlayamayan bankacılık endeksinde dün alımların güç kazandığı ve kazançların %5'i aştığı takip edildi. Temmuz Vadeli AKBNK sözleşmesi 20,78 TL ve 22,49 TL seviyeleri arasında dalgalanarak günü 22,23 TL uzlaşma fiyatından tamamladı. Gün boyu güçlü seyrin korunduğu %6'yı aşan kazancın söz konusu olduğu sözleşmede yükselişlerde zirve ve ara direnç olan 22,49 TL izlenen ilk direnç seviyesi olurken, devamında 22,98 TL ve 23,35 TL seviyeleri takip edilebilir. Kar satışlarının yaşanması halinde ise 22,00 TL seviyesinin altında 21,62 TL – 21,24 TL ve 21,00 TL izlenecek desteklerdir. Son döneme yaşanan volatil fiyatlamalara karşı dikkatli olunması, alınacak pozisyonlarda aktif bir stop loss stratejisine bağlı kalınması faydalı olacaktır.

F_GUBRF0723 Vadeli Kontratı



Endekste pozitif momentum korunurken, son dönemde baskı altında fiyatlamaların kaydedildiği Temmuz Vadeli GUBRF sözleşmesinde dün %6'ya yakın kazancın söz konusu olduğu görülmektedir. Sözleşmede alımların sürmesi halinde 310,83 TL ara direnci izlenen ilk nokta olurken, devamında 313,55 TL ve 315,21 TL seviyeleri öne çıkmaktadır. Ortalamaların bulunduğu bölgede fiyatlamaların yaşandığı sözleşmede olası kar realizasyonlarının etkili olması durumunda psikolojik bölgede olan 300,00 TL – 296,35 TL ve 293,28 TL seviyeleri sırasıyla izlenecek desteklerdir. Piyasa genelinde yaşanan volatilité nedeniyle alınacak pozisyonlarda temkinli olunması aktif bir stop-loss stratejisine bağlı kalınması faydalı olacaktır.

F_YKBNK0723 Vadeli Kontratı



Endekste zirve seviyeler test edilirken, bankacılık endeksinde kazançların %5'i aştığı görüldü. Temmuz Vadeli YKBNK sözleşmesi 13,21 TL – 14,03 TL seviyeleri arasında dalgalanarak günü 13,85 TL uzlaşma fiyatından tamamladı. Yüksek volatilitenin ön plana çıktığı günün ikinci yarısından sonra alımların güç kazandığı sözleşmede seans içinde 14,00 TL üzeri saatlik kazançların yaşanması halinde 14,32 TL ve 14,64 TL pivot seviyeleri konumunda bulunmaktadır. Olası realizasyonlarda ise yatay trendde öne çıkan 13,55 TL önem kazanacaktır. Bu bölgenin altında 13,20 TL ve 13,00 TL seviyeleri izlenecek destek noktalarıdır. Sektör genelinde yaşanan yüksek volatilité nedeniyle alınacak pozisyonlarda temkinli olunması aktif bir stop loss stratejisine bağlı kalınması faydalı olacaktır.

Dayanak Varlıkların Teknik Gösterge Görünümleri

20 Gün Ortalama/Fiyat Kesişmesi (YUKARI)

XAU/USD

Güç Göstergeleri Olumlu

KOZAL
OYAKC
KOZAA
ISGYO
ARCLK

RSI ve Momentum göstergelerine göre olumlu olanlar

50 Gün Ortalama/Fiyat Kesişmesi (YUKARI)

Bu şartları sağlayan dayanak varlık bulunmamaktadır.

MACD

ISCTR ZAYIF AL
SASA ZAYIF AL
XPD/USD ZAYIF AL

20/50 Gün Ortalama Kesişmesi (YUKARI)

Bu şartları sağlayan dayanak varlık bulunmamaktadır.

Para Girişi Olan Dayanak Varlıklar

	Kapanış	İşlem Hacmi (Mln TL)
X10XB	8,707.58	43,760.07701
SASA	61.90	5,518.01401
PETKM	16.66	2,903.10673
HEKTS	33.34	2,778.68039
GUBRF	298.20	2,534.83090

Yüksek Hacimliler

	İşlem Hacmi (Mln TL)
XU030	97,132.19
XSD25	45,818.64
X10XB	43,760.08
XLBNK	27,208.45
THYAO	7,548.49

20 Gün Ortalama/Fiyat Kesişmesi (AŞAĞI)

Bu şartları sağlayan dayanak varlık bulunmamaktadır.

Güç Göstergeleri Zayıf

RSI ve Momentum göstergelerine göre zayıf olanlar

50 Gün Ortalama/Fiyat Kesişmesi (AŞAĞI)

Bu şartları sağlayan dayanak varlık bulunmamaktadır.

Göstergeleri Dipte Olanlar

TOASO

CCI, RSI, Stochastics, Williams' %R , MFI ve DX göstergelerinin ortalaması en düşük olanlar

20/50 Gün Ortalama Kesişmesi (AŞAĞI)

Bu şartları sağlayan dayanak varlık bulunmamaktadır.

Para Çıkışı Olan Dayanak Varlıklar

	Kapanış	İşlem Hacmi (Mln TL)
KRDMD	23.88	3,281.73
AKSEN	37.64	858.46
MGROS	242.60	496.26

Dayanak Varlıkların Teknik Gösterge Konumları

Kod	5 Günlük H.O	10 Günlük H.O	20 Günlük H.O	50 Günlük H.O	RSI	StochS	MACD	CCI
AEFES	ALIM	ALIM	ALIM	ALIM	ALIM	SATIM	ALIM	SATIM
AKBNK	ALIM	ALIM	ALIM	ALIM	ALIM	SATIM	ALIM	ALIM
AKSEN	ALIM	ALIM	ALIM	ALIM	ALIM	ALIM	ALIM	ALIM
ALARK	ALIM	ALIM	ALIM	ALIM	ALIM	SATIM	ALIM	SATIM
ARCLK	ALIM	ALIM	ALIM	ALIM	SATIM	ALIM	ALIM	SATIM
ASELS	ALIM	ALIM	ALIM	ALIM	ALIM	SATIM	ALIM	ALIM
BIMAS	ALIM	ALIM	ALIM	ALIM	ALIM	ALIM	ALIM	SATIM
CNH/TRY	ALIM	ALIM	ALIM	ALIM	ALIM	SATIM	SATIM	ALIM
DOHOL	ALIM	ALIM	ALIM	ALIM	ALIM	SATIM	ALIM	ALIM
ECILC	ALIM	ALIM	ALIM	ALIM	SATIM	SATIM	ALIM	SATIM
EKGYO	ALIM	ALIM	ALIM	ALIM	ALIM	ALIM	ALIM	SATIM
ENJSA	ALIM	ALIM	ALIM	ALIM	ALIM	ALIM	ALIM	SATIM
ENKAI	ALIM	ALIM	ALIM	ALIM	ALIM	ALIM	ALIM	SATIM
EREGL	ALIM	ALIM	ALIM	ALIM	ALIM	SATIM	ALIM	SATIM
EUR/TRY	ALIM	ALIM	ALIM	ALIM	ALIM	SATIM	SATIM	ALIM
EUR/USD	ALIM	ALIM	ALIM	ALIM	ALIM	SATIM	ALIM	ALIM
FROTO	ALIM	ALIM	ALIM	ALIM	SATIM	ALIM	ALIM	SATIM
GARAN	ALIM	ALIM	ALIM	ALIM	ALIM	SATIM	ALIM	ALIM
GBP/USD	ALIM	ALIM	ALIM	ALIM	ALIM	SATIM	ALIM	ALIM
GUBRF	ALIM	ALIM	ALIM	ALIM	ALIM	SATIM	ALIM	ALIM
HALKB	ALIM	ALIM	ALIM	ALIM	ALIM	SATIM	ALIM	ALIM
HEKTS	ALIM	ALIM	ALIM	ALIM	ALIM	SATIM	ALIM	ALIM
ISCTR	ALIM	ALIM	ALIM	ALIM	ALIM	SATIM	ALIM	ALIM
ISGYO	ALIM	ALIM	ALIM	ALIM	ALIM	SATIM	ALIM	SATIM
KARSN	ALIM	ALIM	ALIM	ALIM	ALIM	ALIM	ALIM	SATIM
KCHOL	ALIM	ALIM	ALIM	ALIM	ALIM	ALIM	ALIM	SATIM
KOZAA	ALIM	ALIM	ALIM	ALIM	ALIM	SATIM	ALIM	ALIM
KOZAL	ALIM	ALIM	ALIM	ALIM	ALIM	SATIM	ALIM	SATIM
KRDMD	ALIM	ALIM	ALIM	ALIM	SATIM	ALIM	ALIM	SATIM
MGROS	ALIM	ALIM	ALIM	ALIM	SATIM	ALIM	ALIM	SATIM
ODAS	ALIM	ALIM	ALIM	ALIM	SATIM	ALIM	ALIM	SATIM
OYAKC	ALIM	ALIM	ALIM	ALIM	ALIM	SATIM	ALIM	SATIM
PETKM	ALIM	ALIM	ALIM	ALIM	ALIM	SATIM	ALIM	SATIM
PGSUS	ALIM	ALIM	ALIM	ALIM	ALIM	ALIM	ALIM	SATIM
RUB/TRY	ALIM	SATIM	ALIM	ALIM	ALIM	SATIM	SATIM	SATIM
SAHOL	ALIM	ALIM	ALIM	ALIM	ALIM	SATIM	ALIM	ALIM
SASA	ALIM	ALIM	ALIM	ALIM	ALIM	SATIM	ALIM	ALIM
SISE	ALIM	ALIM	ALIM	ALIM	ALIM	SATIM	ALIM	SATIM
SKBNK	ALIM	ALIM	ALIM	ALIM	ALIM	SATIM	ALIM	SATIM
SOKM	ALIM	ALIM	ALIM	ALIM	ALIM	SATIM	ALIM	SATIM
TAVHL	ALIM	ALIM	ALIM	ALIM	ALIM	ALIM	ALIM	SATIM
TCELL	ALIM	ALIM	ALIM	ALIM	ALIM	ALIM	ALIM	SATIM
THYAO	ALIM	ALIM	ALIM	ALIM	ALIM	ALIM	ALIM	SATIM
TKFEN	ALIM	ALIM	ALIM	ALIM	ALIM	SATIM	ALIM	SATIM
TOASO	ALIM	ALIM	ALIM	ALIM	SATIM	ALIM	ALIM	SATIM
TSKB	ALIM	ALIM	ALIM	ALIM	ALIM	SATIM	ALIM	SATIM
TTKOM	ALIM	ALIM	ALIM	ALIM	ALIM	SATIM	ALIM	SATIM
TUPRS	ALIM	ALIM	ALIM	ALIM	ALIM	ALIM	ALIM	SATIM
USD/TRY	ALIM	ALIM	ALIM	ALIM	SATIM	ALIM	SATIM	ALIM
VAKBN	ALIM	ALIM	ALIM	ALIM	ALIM	SATIM	ALIM	ALIM
VESTL	ALIM	ALIM	ALIM	ALIM	ALIM	SATIM	ALIM	SATIM
X10XB	ALIM	ALIM	ALIM	ALIM	ALIM	SATIM	ALIM	SATIM
XAU/TRY	ALIM	ALIM	ALIM	ALIM	ALIM	SATIM	ALIM	SATIM
XAU/USD	ALIM	ALIM	ALIM	SATIM	ALIM	SATIM	ALIM	ALIM
XLBNK	ALIM	ALIM	ALIM	ALIM	ALIM	SATIM	ALIM	ALIM
XSD25	ALIM	ALIM	ALIM	ALIM	ALIM	SATIM	ALIM	SATIM
XU030	ALIM	ALIM	ALIM	ALIM	ALIM	SATIM	ALIM	SATIM
YKBNK	ALIM	ALIM	ALIM	ALIM	ALIM	SATIM	SATIM	ALIM

Kod	Destek 3	Destek 2	Destek 1	Kapanış	Pivot	Direnç 1	Direnç 2	Direnç 3
	DESTEKLER			DİRENÇLER				
F_AEFES0723	72.14	73.34	74.84	76.33	76.04	77.54	78.74	80.24
F_AEFES0823	76.35	77.11	78.07	79.02	78.83	79.79	80.55	81.51
F_AKBNK0723	19.47	20.13	21.18	22.24	21.84	22.89	23.55	24.60
F_AKBNK0823	20.23	20.84	21.84	22.83	22.45	23.45	24.06	25.06
F_AKSEN0723	34.98	36.25	37.27	38.30	38.54	39.56	40.83	41.85
F_AKSEN0823	35.98	37.10	38.17	39.23	39.29	40.36	41.48	42.55
F_ALARK0723	81.68	83.78	85.31	86.83	87.41	88.94	91.04	92.57
F_ALARK0823	84.74	86.60	88.23	89.86	90.09	91.72	93.58	95.21
F_ARCLK0723	133.10	137.71	140.53	143.36	145.14	147.96	152.57	155.39
F_ARCLK0823	137.86	142.28	145.04	147.80	149.46	152.22	156.64	159.40
F_ASELS0723	60.30	61.75	63.10	64.45	64.55	65.90	67.35	68.70
F_ASELS0823	62.37	63.68	64.87	66.05	66.18	67.37	68.68	69.87
F_BIMAS0723	180.07	183.53	186.07	188.60	189.53	192.07	195.53	198.07
F_BIMAS0823	184.62	188.58	191.29	194.00	195.25	197.96	201.92	204.63
F_CNHTRY0723	3.65	3.65	3.65	3.65	3.65	3.65	3.65	3.65
F_CNHTRY0823	3.78	3.78	3.78	3.78	3.78	3.78	3.78	3.78
F_DOHOL0723	10.21	10.60	11.23	11.85	11.62	12.25	12.64	13.27
F_DOHOL0823	10.64	11.00	11.61	12.22	11.97	12.58	12.94	13.55
F_ECILC0723	39.11	40.37	41.26	42.16	42.52	43.41	44.67	45.56
F_ECILC0823	35.49	39.39	41.57	43.75	45.47	47.65	51.55	53.73
F_EKGYO0723	7.95	8.17	8.37	8.56	8.59	8.79	9.01	9.21
F_EKGYO0823	8.28	8.49	8.64	8.80	8.85	9.00	9.21	9.36
F_ENJSA0723	35.59	36.17	37.16	38.15	37.74	38.73	39.31	40.30
F_ENJSA0823	37.15	37.65	38.45	39.24	38.95	39.75	40.25	41.05
F_ENKAI0723	29.87	30.90	31.69	32.48	32.72	33.51	34.54	35.33
F_ENKAI0823	31.02	31.91	32.71	33.50	33.60	34.40	35.29	36.09
F_EREGL0723	38.23	38.87	39.43	40.00	40.07	40.63	41.27	41.83
F_EREGL0823	39.36	40.03	40.54	41.04	41.21	41.72	42.39	42.90
F_EURTRY0723	28.44	28.57	28.72	28.87	28.85	29.00	29.13	29.28
F_EURTRY0823	29.20	29.30	29.35	29.40	29.45	29.50	29.61	29.66
F_EURUSD0723	1.09	1.10	1.10	1.10	1.10	1.10	1.11	1.11
F_EURUSD0823	1.10	1.10	1.10	1.10	1.10	1.10	1.11	1.11
F_FROTO0723	803.87	816.95	832.47	848.00	845.55	861.07	874.15	889.67
F_FROTO0823	851.66	856.78	866.29	875.80	871.41	880.92	886.04	895.55
F_GARAN0723	32.17	32.96	34.28	35.59	35.07	36.39	37.18	38.50
F_GARAN0823	33.23	34.02	35.31	36.59	36.10	37.39	38.18	39.47
F_GBPUSD0723	1.28	1.29	1.29	1.29	1.29	1.29	1.30	1.30
F_GBPUSD0823	1.28	1.28	1.28	1.28	1.28	1.28	1.28	1.28
F_GUBRF0723	264.44	275.22	289.27	303.32	300.05	314.10	324.88	338.93
F_GUBRF0823	275.31	285.95	299.81	313.66	310.45	324.31	334.95	348.81
F_HALKB0723	13.56	13.84	14.07	14.31	14.35	14.58	14.86	15.09
F_HALKB0823	13.88	14.19	14.48	14.76	14.79	15.08	15.39	15.68
F_HEKTS0723	31.46	32.22	33.09	33.96	33.85	34.72	35.48	36.35
F_HEKTS0823	32.18	32.87	33.62	34.36	34.31	35.06	35.75	36.50
F_ISCTR0723	13.57	13.89	14.32	14.75	14.64	15.07	15.39	15.82
F_ISCTR0823	13.96	14.28	14.74	15.19	15.06	15.52	15.84	16.30
F_ISGYO0723	11.03	11.39	11.73	12.06	12.09	12.43	12.79	13.13
F_ISGYO0823	11.60	11.92	12.21	12.51	12.53	12.82	13.14	13.43
F_KARSN0723	10.20	10.46	10.73	11.01	10.99	11.26	11.52	11.79
F_KARSN0823	10.64	10.87	11.12	11.38	11.35	11.60	11.83	12.08
F_KCHOL0723	108.27	109.65	111.52	113.40	112.90	114.77	116.15	118.02
F_KCHOL0823	112.13	113.27	115.29	117.30	116.43	118.45	119.59	121.61
F_KOZAA0723	55.04	57.17	58.96	60.75	61.09	62.88	65.01	66.80
F_KOZAA0823	56.95	59.09	60.71	62.33	62.85	64.47	66.61	68.23
F_KOZAL0723	26.85	27.70	28.37	29.04	29.22	29.89	30.74	31.41
F_KOZAL0823	27.67	28.48	29.09	29.70	29.90	30.51	31.32	31.93
F_KRDMD0723	22.74	23.43	23.86	24.28	24.55	24.98	25.67	26.10
F_KRDMD0823	23.44	24.12	24.58	25.03	25.26	25.72	26.40	26.86
F_MGROS0723	225.77	235.44	240.65	245.86	250.32	255.53	265.20	270.41
F_MGROS0823	238.45	245.88	249.74	253.60	257.17	261.03	268.46	272.32
F_ODAS0723	7.76	8.07	8.29	8.51	8.60	8.82	9.13	9.35
F_ODAS0823	8.09	8.38	8.60	8.81	8.89	9.11	9.40	9.62
F_OYAKC0723	45.65	47.15	49.91	52.68	51.41	54.17	55.67	58.43
F_OYAKC0823	41.90	44.49	49.30	54.11	51.89	56.70	59.29	64.10
F_PETKM0723	15.58	16.04	16.41	16.77	16.87	17.24	17.70	18.07
F_PETKM0823	16.21	16.61	16.95	17.28	17.35	17.69	18.09	18.43

Kod	Destek 3	Destek 2	Destek 1	Kapanış	Pivot	Direnç 1	Direnç 2	Direnç 3
	DESTEKLER				DİRENÇLER			
F_PGSUS0723	658.90	669.72	680.06	690.40	690.88	701.22	712.04	722.38
F_PGSUS0823	679.71	689.84	699.73	709.61	709.86	719.75	729.88	739.77
F_SAHOL0723	46.27	47.01	48.30	49.59	49.04	50.33	51.07	52.36
F_SAHOL0823	47.89	48.62	49.94	51.26	50.67	51.99	52.72	54.04
F_SASA0723N1	58.05	59.13	61.08	63.03	62.16	64.11	65.19	67.14
F_SASA0823	59.88	60.68	62.19	63.69	62.99	64.50	65.30	66.81
F_SISE0723	45.80	46.48	47.34	48.20	48.02	48.88	49.56	50.42
F_SISE0823	47.49	48.09	48.91	49.72	49.51	50.33	50.93	51.75
F_SKBNK0723	2.82	2.87	2.95	3.02	3.00	3.08	3.13	3.21
F_SKBNK0823	2.97	3.01	3.07	3.13	3.11	3.17	3.21	3.27
F_SOKM0723	36.69	37.44	38.44	39.43	39.19	40.19	40.94	41.94
F_SOKM0823	38.53	39.08	39.90	40.72	40.45	41.27	41.82	42.64
F_TAVHL0723	103.03	105.31	107.45	109.60	109.73	111.87	114.15	116.29
F_TAVHL0823	106.82	108.79	110.90	113.00	112.87	114.98	116.95	119.06
F_TCELL0723	38.85	39.67	41.09	42.50	41.91	43.33	44.15	45.57
F_TCELL0823	40.21	41.00	42.32	43.64	43.11	44.43	45.22	46.54
F_THYAO0723	211.23	214.41	216.55	218.70	219.73	221.87	225.05	227.19
F_THYAO0823	218.82	221.89	223.74	225.60	226.81	228.66	231.73	233.58
F_TKFEN0723	38.50	39.64	40.66	41.69	41.80	42.82	43.96	44.98
F_TKFEN0823	40.64	41.56	42.37	43.19	43.29	44.10	45.02	45.83
F_TOASO0723	238.52	246.85	253.33	259.80	261.66	268.14	276.47	282.95
F_TOASO0823	251.87	257.93	262.86	267.79	268.92	273.85	279.91	284.84
F_TSKB0723	4.90	5.00	5.14	5.29	5.24	5.38	5.48	5.62
F_TSKB0823	5.12	5.19	5.33	5.46	5.40	5.54	5.61	5.75
F_TTKOM0723	21.67	22.14	22.67	23.20	23.14	23.67	24.14	24.67
F_TTKOM0823	22.39	22.87	23.43	23.98	23.91	24.47	24.95	25.51
F_TUPRS0723	85.48	87.96	90.03	92.09	92.51	94.58	97.06	99.13
F_TUPRS0823	89.05	91.18	93.06	94.94	95.19	97.07	99.20	101.08
F_USDTRY0723	26.18	26.20	26.25	26.29	26.27	26.32	26.34	26.39
F_USDTRY0823	26.59	26.63	26.69	26.75	26.73	26.79	26.84	26.90
F_VAKBN0723	10.34	10.65	10.94	11.22	11.25	11.54	11.85	12.14
F_VAKBN0823	10.86	11.08	11.34	11.60	11.56	11.82	12.04	12.30
F_VESTL0723	53.57	57.33	59.49	61.66	63.25	65.41	69.17	71.33
F_VESTL0823	53.56	57.78	60.69	63.60	64.91	67.82	72.04	74.95
F_X10XB0823	8,772.75	8,878.00	8,998.25	9,118.50	9,103.50	9,223.75	9,329.00	9,449.25
F_X10XB1023	9,675.25	9,675.25	9,675.25	9,675.25	9,675.25	9,675.25	9,675.25	9,675.25
F_XAUTRYM0823	1,646.66	1,660.33	1,670.66	1,680.99	1,684.33	1,694.66	1,708.33	1,718.66
F_XAUTRYM1023	1,746.22	1,753.99	1,758.92	1,763.84	1,766.69	1,771.62	1,779.39	1,784.32
F_XAUUSD0823	1,940.25	1,944.90	1,949.45	1,954.00	1,954.10	1,958.65	1,963.30	1,967.85
F_XAUUSD1023	1,961.18	1,964.92	1,972.38	1,979.85	1,976.12	1,983.58	1,987.32	1,994.78
F_XLBNK0823	4,902.33	5,013.92	5,193.58	5,373.25	5,305.17	5,484.83	5,596.42	5,776.08
F_XLBNK1023	5,284.00	5,366.00	5,484.00	5,602.00	5,566.00	5,684.00	5,766.00	5,884.00
F_XU0300823	6,854.50	6,985.75	7,121.25	7,256.75	7,252.50	7,388.00	7,519.25	7,654.75
F_XU0301023	7,241.58	7,365.67	7,497.58	7,629.50	7,621.67	7,753.58	7,877.67	8,009.58
F_YKBNK0723	12.52	12.87	13.34	13.82	13.69	14.16	14.51	14.98
F_YKBNK0823	12.93	13.28	13.76	14.25	14.11	14.59	14.94	15.42

Sözleşme Kodu	Vade Ayı	Uzlaşma Fiyatı	Önceki Uzlaşma Fiyatı	Değişim	Değişim Puan	Gün İçi Yüksek	Gün İçi Düşük	İşlem Miktarı	İşlem Hacim	Açık Pozisyon	Açık Pozisyon Değişimi	Vadeye Kalan Gün Sayısı	Takasbank Başlangıç Teminatı %
ENDEKS KONTRATLARI													
F_XU0300823	31.08.2023	7,287.75	7,165.50	1.71 %	122.25	7,383.75	7,117.00	182,560.00	13,236,206,760.00	209,125.00	9,965.00	51	16
F_XU0301023	31.10.2023	7,649.25	7,520.75	1.71 %	128.50	7,745.75	7,489.75	1,476.00	112,198,925.00	2,479.00	204.00	112	16
F_XU0301223	29.12.2023	8,141.00	8,026.50	1.43 %	114.50	8,185.50	8,026.25	103.00	8,363,105.00	721.00	-3.00	171	16
DÖVİZ KONTRATLARI													
F_CNHTRY0723	31.07.2023	3.6504	3.6504	0.00 %	0.00	3.6504	3.6504	1	36,504	5	1	20	15
F_CNHTRY0823	31.08.2023	3.7821	3.7821	0.00 %	0.00	3.7821	3.7821	1	37,821	1	1	51	15
F_EURTRY0723	31.07.2023	28.9163	28.8651	0.18 %	0.05	28.9799	28.7001	166	4,799,561	11,262	30	20	15
F_EURTRY0823	31.08.2023	29.5238	29.4318	0.31 %	0.09	29.5558	29.4023	39	1,151,795	1,070	4	51	15
F_EURUSD0723	31.07.2023	1.1006	1.0997	0.08 %	0.00	1.1038	1.0995	4,435	127,392,374	34,108	1,663	20	4
F_EURUSD0823	31.08.2023	1.1029	1.1009	0.18 %	0.00	1.1053	1.1025	1,229	35,355,796	3,953	714	51	4
F_GBPUSD0723	31.07.2023	1.2912	1.2793	0.93 %	0.01	1.2936	1.2888	70	2,354,693	139	-28	20	5
F_GBPUSD0823	31.08.2023	1.2836	1.2779	0.45 %	0.01	1.2836	1.2836	2	66,892	26	2	51	5
F_RUBTRY0723	31.07.2023	0.0000	0.0000	0.00 %	0.00	0.0000	0.0000	0	0	0	0	20	22
F_RUBTRY0823	31.08.2023	0.0000	0.0000	0.00 %	0.00	0.0000	0.0000	0	0	0	0	51	22
F_USDTRY0723	31.07.2023	26.2804	26.2584	0.08 %	0.02	26.2990	26.2300	88,093	2,313,815,288	712,519	-51,319	20	15
F_USDTRY0823	31.08.2023	26.7510	26.6955	0.21 %	0.06	26.7767	26.6721	52,184	1,395,137,258	927,114	5,394	51	15
F_P_USDTRY0723	31.07.2023	0.0000	0.0000	0.00 %	0.00	0.0000	0.0000	0	0	0	0	20	15
F_P_USDTRY0823	31.08.2023	0.0000	0.0000	0.00 %	0.00	0.0000	0.0000	0	0	0	0	51	15
KIYMETLİ MADEN KONTRATLARI													
F_XAUTRYM0823	31.08.2023	1,680.460	1,671.060	0.56 %	9.40	1,698.000	1,674.000	49,020	82,473,583	1,090,975	-2,486	51	15
F_XAUTRYM1023	31.10.2023	1,764.440	1,764.410	0.00 %	0.03	1,774.470	1,761.770	8,854	15,640,588	43,410	677	112	15
F_XAUUSD0823	31.08.2023	1,951.050	1,944.300	0.35 %	6.75	1,958.750	1,949.550	10,614	540,700,374	74,777	1,886	51	8
F_XAUUSD1023	31.10.2023	1,971.800	1,963.100	0.44 %	8.70	1,979.850	1,968.650	836	42,977,698	2,918	-73	112	8
PAY VADELİ													
F_AEFES0723	31.07.2023	76.430	74.650	2.38 %	1.78	77.250	74.550	7,888	60,120,402	15,437	-849	20	17
F_AEFES0823	31.08.2023	79.130	76.600	3.30 %	2.53	79.600	77.880	201	1,585,105	577	0	51	17
F_AKBNK0723	31.07.2023	22.230	20.850	6.62 %	1.38	22.490	20.780	883,585	1,912,576,835	607,994	17,170	20	20
F_AKBNK0823	31.08.2023	22.830	21.470	6.33 %	1.36	23.070	21.460	18,120	40,767,619	23,715	-2,044	51	20
F_AKSEN0723	31.07.2023	38.330	38.840	-1.31 %	-0.51	39.800	37.510	54,212	207,247,737	33,603	-3,547	20	15
F_AKSEN0823	31.08.2023	39.270	39.590	-0.81 %	-0.32	40.420	38.230	1,282	5,022,883	2,428	206	51	15
F_ALARK0723	31.07.2023	86.760	86.630	0.15 %	0.13	89.520	85.890	15,874	138,598,533	24,716	-688	20	15
F_ALARK0823	31.08.2023	89.580	88.880	0.79 %	0.70	91.950	88.460	724	6,508,817	1,405	377	51	15
F_ARCLK0723	31.07.2023	143.660	145.800	-1.47 %	-2.14	149.740	142.310	14,880	214,850,624	10,223	-1,617	20	17
F_ARCLK0823	31.08.2023	147.980	149.890	-1.27 %	-1.91	153.880	146.700	340	5,058,101	490	99	51	17
F_ASELS0723	31.07.2023	64.440	62.850	2.53 %	1.59	66.000	63.200	141,113	908,635,627	105,359	-3,734	20	17
F_ASELS0823	31.08.2023	66.050	64.520	2.37 %	1.53	67.500	65.000	11,266	74,924,099	10,918	-1,921	51	17
F_BIMAS0723	31.07.2023	188.490	189.070	-0.31 %	-0.58	193.000	187.000	17,779	336,325,935	27,898	-934	20	16
F_BIMAS0823	31.08.2023	194.130	195.140	-0.52 %	-1.01	199.210	192.540	448	8,745,102	1,228	188	51	16
F_DOHOL0723	31.07.2023	11.890	11.300	5.22 %	0.59	12.020	11.000	488,999	566,082,663	385,713	-17,747	20	17
F_DOHOL0823	31.08.2023	12.230	11.690	4.62 %	0.54	12.330	11.360	11,107	13,368,278	6,199	-1,402	51	17
F_ECILC0723	31.07.2023	42.230	43.140	-2.11 %	-0.91	43.770	41.620	20,905	89,044,907	22,386	-1,015	20	17
F_ECILC0823	31.08.2023	43.850	44.890	-2.32 %	-1.04	49.370	43.290	2,791	12,483,244	3,498	2,015	51	17
F_EKGYO0723	31.07.2023	8.550	8.560	-0.12 %	-0.01	8.820	8.400	798,280	682,595,584	604,492	41,098	20	20
F_EKGYO0823	31.08.2023	8.810	8.840	-0.34 %	-0.03	9.050	8.690	14,997	13,184,719	16,864	-1,250	51	20
F_ENJSA0723	31.07.2023	38.020	37.440	1.55 %	0.58	38.320	36.750	41,843	158,061,337	58,823	10,006	20	17
F_ENJSA0823	31.08.2023	39.250	38.840	1.06 %	0.41	39.460	38.160	949	3,697,745	2,393	399	51	17
F_ENKAI0723	31.07.2023	32.500	32.640	-0.43 %	-0.14	33.750	31.930	46,048	150,459,574	71,340	2,254	20	16
F_ENKAI0823	31.08.2023	33.490	33.580	-0.27 %	-0.09	34.500	32.810	2,147	7,274,658	10,007	1,295	51	16
F_EREGL0723	31.07.2023	39.940	40.170	-0.57 %	-0.23	40.700	39.500	130,829	522,696,978	144,332	-5,613	20	16
F_EREGL0823	31.08.2023	41.030	41.340	-0.75 %	-0.31	41.890	40.710	11,875	49,148,483	23,909	6,878	51	16
F_FROTO0723	31.07.2023	849.150	839.020	1.21 %	10.13	858.620	830.020	2,799	236,645,136	2,441	20	20	18
F_FROTO0823	31.08.2023	873.850	864.760	1.05 %	9.09	876.530	861.900	144	12,550,054	296	25	51	18
F_GARAN0723	31.07.2023	35.590	33.710	5.58 %	1.88	35.870	33.760	226,945	789,651,362	243,553	-4,011	20	20
F_GARAN0823	31.08.2023	36.640	34.780	5.35 %	1.86	36.900	34.820	5,963	21,376,772	4,193	1,281	51	20
F_GUBRF0723	31.07.2023	303.100	287.600	5.39 %	15.50	310.830	286.000	58,536	1,745,318,245	131,282	-352	20	19
F_GUBRF0823	31.08.2023	313.900	297.350	5.57 %	16.55	321.100	296.600	623	19,231,916	6,587	136	51	19
F_HALKB0723	31.07.2023	14.310	13.800	3.70 %	0.51	14.620	14.110	243,415	347,850,807	107,272	6,968	20	19
F_HALKB0823	31.08.2023	14.780	14.250	3.72 %	0.53	15.110	14.510	6,041	8,868,138	7,745	-1,878	51	19
F_HEKTS0723	31.07.2023	33.900	32.860	3.16 %	1.04	34.610	32.980	86,627	292,897,988	59,794	-3,577	20	17
F_HEKTS0823	31.08.2023	34.330	33.370	2.88 %	0.96	35.010	33.570	1,756	6,016,341	3,928	279	51	17
F_ISCTR0723	31.07.2023	14.760	14.250	3.58 %	0.51	14.960	14.210	523,176	763,139,756	600,596	50,857	20	21
F_ISCTR0823	31.08.2023	15.220	14.670	3.75 %	0.55	15.390	14.610	4,968	7,426,154	10,513	425	51	21
F_ISGYO0723	31.07.2023	12.100	12.200	-0.82 %	-0.10	12.460	11.760	86,553	104,572,511	186,092	-20,005	20	17
F_ISGYO0823	31.08.2023	12.510	12.690	-1.42 %	-0.18	12.840	12.230	2,332	2,921,469	4,869	1,361	51	17
F_KARSN0723	31.07.2023	11.020	10.910	1.01 %	0.11	11.240	10.710	154,452	170,457,774	85,537	4,007	20	16
F_KARSN0823	31.08.2023	11.430	11.310	1.06 %	0.12	11.570	11.090	4,198	4,793,800	6,133	2,203	51	16

Sözleşme Kodu	Vade Ayı	Uzlaşma Fiyatı	Önceki Uzlaşma Fiyatı	Değişim	Değişim Puan	Gün İçi Yüksek	Gün İçi Düşük	İşlem Miktarı	İşlem Hacim	Açık Pozisyon	Açık Pozisyon Değişimi	Vadeye Kalan Gün Sayısı	Takasbank Başlangıç Teminatı %
PAY VADELİ													
F_KCHOL0723	31.07.2023	113.470	110.950	2.27 %	2.52	114.270	111.020	59,850	677,241,518	104,002	-9,057	20	18
F_KCHOL0823	31.08.2023	117.310	114.490	2.46 %	2.82	117.580	114.420	7,569	88,869,401	7,692	5,578	51	18
F_KOZAA0723	31.07.2023	60.510	60.620	-0.18 %	-0.11	63.220	59.300	75,210	463,202,211	100,793	621	20	17
F_KOZAA0823	31.08.2023	62.440	62.420	0.03 %	0.02	64.990	61.230	2,018	12,761,352	2,684	-245	51	17
F_KOZAL0723	31.07.2023	29.120	29.140	-0.07 %	-0.02	30.070	28.550	183,128	538,982,721	128,783	-907	20	21
F_KOZAL0823	31.08.2023	29.720	29.850	-0.44 %	-0.13	30.710	29.290	3,301	9,932,594	4,324	175	51	21
F_KRDMD0723	31.07.2023	24.330	24.730	-1.62 %	-0.40	25.250	24.130	284,233	696,833,532	255,342	36,743	20	20
F_KRDMD0823	31.08.2023	25.060	25.480	-1.65 %	-0.42	25.950	24.810	19,525	50,059,287	23,560	5,769	51	20
F_MGROS0723	31.07.2023	246.930	252.450	-2.19 %	-5.52	259.990	245.110	3,314	82,501,618	5,170	364	20	18
F_MGROS0823	31.08.2023	254.010	259.330	-2.05 %	-5.32	264.600	253.310	193	4,936,161	195	110	51	18
F_ODAS0723	31.07.2023	8.520	8.760	-2.74 %	-0.24	8.910	8.380	430,221	369,231,043	358,850	-35,154	20	17
F_ODAS0823	31.08.2023	8.810	9.060	-2.76 %	-0.25	9.190	8.680	9,928	8,748,538	14,781	4,029	51	17
F_OYAKC0723	31.07.2023	52.510	50.180	4.64 %	2.33	52.900	48.640	63,257	322,702,068	53,916	3,622	20	19
F_OYAKC0823	31.08.2023	54.140	52.310	3.50 %	1.83	54.480	47.080	5,831	31,037,542	2,523	-984	51	19
F_PETKM0723	31.07.2023	16.830	16.880	-0.30 %	-0.05	17.340	16.510	408,987	689,087,721	281,583	5,722	20	17
F_PETKM0823	31.08.2023	17.350	17.430	-0.46 %	-0.08	17.760	17.020	5,268	9,144,479	8,704	786	51	17
F_PGSUS0723	31.07.2023	688.400	687.510	0.13 %	0.89	701.700	680.540	2,354	162,354,586	4,564	-134	20	19
F_PGSUS0823	31.08.2023	709.050	710.410	-0.19 %	-1.36	720.000	699.980	93	6,595,447	224	37	51	19
F_SAHOL0723	31.07.2023	49.590	47.970	3.38 %	1.62	49.780	47.750	157,213	770,529,534	193,572	8,737	20	17
F_SAHOL0823	31.08.2023	51.380	49.530	3.74 %	1.85	51.400	49.350	9,107	46,295,710	15,359	6,028	51	17
F_SASA0723N1	31.07.2023	63.090	59.910	5.31 %	3.18	63.240	60.210	35,607	507,805,072	20,890	-2,229	20	21
F_SASA0823	31.08.2023	63.610	60.860	4.52 %	2.75	63.800	61.490	2,517	15,829,119	6,848	540	51	21
F_SISE0723	31.07.2023	48.180	47.750	0.90 %	0.43	48.700	47.160	118,732	568,897,042	182,887	14,982	20	17
F_SISE0823	31.08.2023	49.770	49.210	1.14 %	0.56	50.120	48.700	7,111	35,247,140	25,038	3,532	51	17
F_SKBK0723	31.07.2023	3.030	2.960	2.36 %	0.07	3.060	2.930	371,926	111,865,375	509,605	-5,819	20	17
F_SKBK0823	31.08.2023	3.150	3.060	2.94 %	0.09	3.150	3.050	23,207	7,254,974	132,541	6,178	51	17
F_SOKM0723	31.07.2023	39.440	38.790	1.68 %	0.65	39.950	38.200	18,472	72,463,179	18,032	-2,107	20	18
F_SOKM0823	31.08.2023	40.930	39.610	3.33 %	1.32	41.000	39.630	1,014	4,073,759	430	-769	51	18
F_TAVHL0723	31.07.2023	109.580	109.440	0.13 %	0.14	112.000	107.580	9,122	99,709,520	38,524	-24	20	16
F_TAVHL0823	31.08.2023	113.000	112.450	0.49 %	0.55	114.850	110.770	423	4,761,929	900	182	51	16
F_TCELL0723	31.07.2023	42.490	40.980	3.68 %	1.51	42.740	40.500	115,403	482,702,998	170,795	11,186	20	17
F_TCELL0823	31.08.2023	43.710	42.190	3.60 %	1.52	43.900	41.790	5,043	21,808,802	3,609	575	51	17
F_THYAO0723	31.07.2023	218.790	218.580	0.10 %	0.21	222.900	217.580	46,637	1,025,165,229	93,357	-2,299	20	17
F_THYAO0823	31.08.2023	225.650	225.650	0.00 %	0.00	229.870	224.950	1,549	35,143,829	4,438	196	51	17
F_TKFEN0723	31.07.2023	41.750	41.640	0.26 %	0.11	42.930	40.770	15,643	65,245,797	37,757	1,578	20	17
F_TKFEN0823	31.08.2023	43.150	43.050	0.23 %	0.10	44.200	42.470	291	1,255,750	3,041	-12	51	17
F_TOASO0723	31.07.2023	260.410	259.040	0.53 %	1.37	270.000	255.190	5,664	147,539,080	13,842	818	20	18
F_TOASO0823	31.08.2023	268.110	267.680	0.16 %	0.43	274.980	263.990	240	6,449,064	631	35	51	18
F_TSKB0723	31.07.2023	5.300	5.170	2.51 %	0.13	5.330	5.090	244,249	127,837,007	287,265	18,738	20	21
F_TSKB0823	31.08.2023	5.440	5.320	2.26 %	0.12	5.480	5.270	56,249	30,146,874	31,768	-47,457	51	21
F_TTKOM0723	31.07.2023	23.220	22.900	1.40 %	0.32	23.610	22.610	181,491	422,022,721	147,738	31,403	20	18
F_TTKOM0823	31.08.2023	24.080	23.610	1.99 %	0.47	24.400	23.360	24,917	60,110,312	29,715	16,958	51	18
F_TUPRS0723	31.07.2023	92.250	92.270	-0.02 %	-0.02	95.000	90.450	35,684	327,291,486	41,196	-3,573	20	17
F_TUPRS0823	31.08.2023	95.050	95.060	-0.01 %	-0.01	97.320	93.310	3,767	35,893,350	7,166	2,580	51	17
F_VAKBN0723	31.07.2023	11.220	10.910	2.84 %	0.31	11.570	10.970	220,520	246,679,789	200,260	-14,960	20	20
F_VAKBN0823	31.08.2023	11.610	11.230	3.38 %	0.38	11.780	11.300	5,848	6,770,654	5,628	2,096	51	20
F_VESTL0723	31.07.2023	61.660	62.600	-1.50 %	-0.94	67.000	61.080	18,789	116,798,540	61,320	-1,496	20	17
F_VESTL0823	31.08.2023	63.740	64.420	-1.06 %	-0.68	69.130	62.000	1,897	12,252,651	1,487	814	51	17
F_YKBNK0723	31.07.2023	13.850	13.250	4.53 %	0.60	14.030	13.210	1,102,280	1,502,447,749	839,485	83,331	20	20
F_YKBNK0823	31.08.2023	14.330	13.630	5.14 %	0.70	14.450	13.620	14,112	19,964,168	28,253	2,140	51	20

*Takasbank pozisyon limitlerine ulaşmak için [tıklayınız.](#)

**Gedik Yatırım Menkul Değerler A.Ş. - Yatırım Danışmanlığı Birimi**

Ünvan : Gedik Yatırım Menkul Değerler A.Ş.

Adres : Altayçeşme Mah. Çamlı Sok. Ofis Park Maltepe No:21/4 Kat:10-11-12 Maltepe/İstanbul

Tel : (0216) 453 0053

E-Posta : vadeli@gedik.com

***Gedik Yatırım VİOP Bülteni, Genel Yatırım Tavsiyesi Kapsamında Yatırım Danışmanlığı Birimi Tarafından Hazırlanmaktadır.**

YASAL UYARI

Burada yer alan bilgiler Gedik Yatırım tarafından bilgilendirme amacıyla hazırlanmıştır. Yatırım sinyal, bilgi, yorum ve tavsiyeleri yatırım danışmanlığı kapsamında değildir. Yatırım danışmanlığı hizmeti; aracı kurumlar, portföy yönetim şirketleri, mevduat kabul etmeyen bankalar ile müşteri arasında imzalanacak yatırım danışmanlığı sözleşmesi çerçevesinde sunulmaktadır. Burada yer alan sinyal, yorum ve tavsiyeler, herhangi bir yatırım aracının alım satım önerisi ya da getiri vaadi olarak yorumlanmamalıdır. Bu görüşler mali durumunuz ile risk ve getiri tercihlerinize uygun olmayabilir ve sadece burada yer alan bilgilere ve sinyallere dayanarak yatırım kararı verilmesi beklentilerinize uygun sonuçlar doğurmayabilir. Burada yer alan sinyaller, fiyatlar, veriler ve bilgilerin tam ve doğru olduğu garanti edilemez; içerik, haber verilmeksizin değiştirilebilir. Tüm sinyal ve veriler, Gedik Yatırım tarafından güvenilir olduğuna inanılan kaynaklardan alınmıştır. Bu sinyal ve kaynakların kullanılması nedeni ile ortaya çıkabilecek hatalardan ve zararlardan Gedik Yatırım sorumlu değildir.

Genel Müdürlük

Altayçeşme Mah. Çamlı Sok. Ofis Park Maltepe No:21/4 Kat:10-11-12 Maltepe/İstanbul/Türkiye Tel: (0216) 453 00 00 (pbx) Faks: (0216) 377 11 36

Adana-Seyhan

Çınarlı Mah. Ziyapaşa Bulvarı No: 78 Güneş Ziyapaşa İş Merkezi Kat :5 No :504 Seyhan/ADANA Tel: (0322) 355 03 50 (pbx) Faks: (0322) 290 35 18

Ankara - Kızılay

Mustafa Kemal Mah. 2157 Sk. Dış Kapı No : 2 İç Kapı No : 11 Çankaya/ ANKARA Tel: (0312) 232 09 49 (pbx) Faks: (0312) 232 09 49

Aydın

Hasanefendi-Ramazan Paşa Mah. İstiklal Cad. Dış Kapı No : 23 İç Kapı No : 1 Efeler/AYDIN Tel: (0256) 999 17 87 (pbx) Faks:

Aydın - Nazilli

Altıntaş Mah. İstasyon Bulvarı No:19 Kat:4 Daire:12 Nazilli / AYDIN Tel: (0256) 314 15 98 (pbx) Faks: (0256) 315 88 52

Balıkesir

Eski Kuyumcular Mah. Anafartalar Cad. Acarlar İş Merkezi Dış Kapı No : 23 İç Kapı No : 1 Karesi - BALIKESİR Tel: (0266) 999 12 40 (pbx) Faks:

Bodrum

Taşyaka Mah. Ölüdeniz (TSY) Cad. No : 21 İç Kapı No : 3 Fethiye / Muğla Tel: (0252) 316 32 70 (pbx) Faks: (0252) 316 92 70

Bursa - Nilüfer

Oduluk Mah. Liman Cad. No:7 Nilüfer / BURSA Tel: (0224) 275 35 50 (pbx) Faks: (0224) 451 79 66

Çorlu

Zafer Mah. Cumhuriyet Bulvarı Dış Kapı No:9T1 İç Kapı No:114 Çorlu TEKİRDAĞ Tel: (0282) 888 96 20 (pbx) Faks:

Denizli - Merkez

Saraylar Mah. İkinci Ticari Yol Sok.No:24 Kat:4 D:8 DENİZLİ Tel: (0258) 263 80 15 (pbx) Faks: (0258) 241 91 01

Elazığ - Merkez

Cumhuriyet Mah. Beyzade Efendi Bulvarı Temizer Apt. NO:1/3 A Blok Merkez / Elazığ Tel: (0424) 234 57 40 (pbx) Faks:

Etiler Private

Etiler Mah. Yıldız Çiçeği Sok. No:11 Beşiktaş/İstanbul Tel: (0212) 999 50 11 (pbx) Faks:

İstanbul - Ataşehir

Barbaros Mah. İhlamur Bulvarı Sarkaç Sok. Ağaoglu My Prestige No:1 D: 12-13 Ataşehir/İSTANBUL Tel: (0216) 560 37 00 (pbx) Faks: (0216) 688 67 86

İstanbul - Kapalıçarşı

Kürkçüler Sk. No: 25 Eminönü/Kapalıçarşı/İSTANBUL Tel: (0212) 513 40 01 (pbx) Faks: (0212) 527 16 86

İstanbul - Şişli

Esentepe Mah. Büyükdere Cad. Dış Kapı N201 Loft Residence İç Kapı N 50 Şişli / İSTANBUL Tel: (0212) 385 42 00 (pbx) Faks: (0212) 283 92 80

İstanbul - Ümraniye

İnkılap Mah. Küçüksu Cad. Çeşminaz Sok. NO:2/7 Kat:3 Ümraniye Tel: (0216) 461 33 90 (pbx) Faks: (0216) 328 10 32

Karabük - Merkez

Bayır Mah. Menderes Cad. Çebioğlu Twin Towers B Blok Dış Kapı No :2 İç Kapı No : 107 Merkez / Karabük Tel: (0370) 502 15 90 (pbx) Faks: (0370) 502 15 93

Kocaeli - Gebze

Hacı Halil Mah. Hükümet Cad. No: 95 Gebze/KOCAELİ Tel: (0262) 642 34 00 (pbx) Faks: (0262) 641 82 01

Konya - Selçuklu

Beyazıt Mahallesi, Hüsnü Aşk Sok. Bezirci İş Merkezi Kat:4 D:403 Selçuklu / KONYA Tel: (0332) 238 59 60 (pbx) Faks: (0332) 238 59 75

Manisa - Merkez

Anafartalar Mah. Mustafa Kemal Paşa Cad. Kamil Menteş Apt. No: 34/1 MANİSA Tel: (0236) 239 42 98 (pbx) Faks: (0236) 239 43 02

Muğla - Fethiye

Babaş Mah. 774. Sok. No.2 Fethiye / Muğla Tel: (0252) 612 07 60 (pbx) Faks: (0252) 612 36 46

Sakarya - Adapazarı

Tiğcılar Mah. Yenicami Sok. Dış Kapı No:5 İç Kapı No: 201 Adapazarı- Sakarya Tel: (0264) 279 83 89 (pbx) Faks: (0264) 281 03 88

Trabzon - Ortahisar

Kemerkaya Mah. K.Maraş Cad. Ticaret Mektep Sk. Ustaömeroğlu İş Merkezi No: 9/9 Ortahisar/TRABZON Tel: (0462) 326 09 97 (pbx) Faks: (0462) 326 38 67

Yeşilyurt Private Şube

Yeşilyurt Mah. Sipahioğlu Cad. No : 14 İç Kapı No : 5 Bakırköy / İSTANBUL Tel: (0000) 000 00 00 (pbx) Faks:

Alanya

Şekerhane Mah. Atatürk Cad.(Hancı Pastanesi Üstü) Balta İş Hanı 1100 Sok. Dış Kapı No : 9 İç Kapı No : 206 Alanya - Antalya Tel: (0242) 519 23 17 (pbx) Faks: (0242) 513 93 81

Ankara - Çankaya

Simon Bolivar Cad. No: 8/6 Çankaya/ANKARA Tel: (0312) 438 27 00 (pbx) Faks: (0312) 438 27 47

Antalya

Elmalı Mah. Cumhuriyet Cad. Dış Kapı No : 40 Gültekin İşhanı Kat: 3 İç Kapı No : 301 Muratpaşa / ANTALYA Tel: (0242) 248 35 20 (pbx) Faks: (0242) 244 29 10

Aydın - Kuşadası

Türkmen mah. Atatürk Bulvarı Belvü Sitesi C Blok Kat 2 Daire 3 Kuşadası /AYDIN Tel: (0256) 618 44 77 (pbx) Faks: (0256) 618 44 91

Bağdat Caddesi Private

Caddebostan Mah. Kantarcı Rıza Sk. Dış Kapı No:1 K:4 İç Kapı No:8 Kadıköy / İSTANBUL Tel: (0216) 453 01 05 (pbx) Faks: (0216) 411 23 54

Bandırma

Dere Mah. Ordu Cad. Kapı No:3 İç Kapı No:2 Bandırma/ BALIKESİR Tel: (0226) 999 10 75 (pbx) Faks:

Bursa

İhsaniye Mah. İknur Sok. Dış Kapı No: 1D İç Kapı No: 8 Nilüfer/Bursa Tel: (0224) 220 51 50 (pbx) Faks: (0224) 220 50 99

Çanakkale

Kemalpaşa Mah. Şair Ece Ayhan Meydanı Dış Kapı No: 22 Kat: 2 İç Kapı No:2 Merkez / ÇANAKKALE Tel: (0286) 999 17 02 (pbx) Faks:

Çorum - Merkez

Yavruturna Mah. 1. Maliye Sok. No: 1 Kat: 4 D: 22 Çorum Tel: (0364) 211 11 45 (pbx) Faks: (0364) 201 05 63

Edirne - Merkez

İstasyon Mah. Hakim Çağlar Işık Cad. Dış Kapı No : 1 İç Kapı No : 30 Merkez / Edirne Tel: (0284) 212 45 61 (pbx) Faks: (0284) 213 37 78

Eskişehir - Merkez

Akarbaşı Mah. Atatürk Bulvarı No : 77 A Odunpazarı / ESKİŞEHİR Tel: (0222) 230 09 08 (pbx) Faks: (0222) 220 37 02

Gaziantep

İncil Pınar Mah. Nail Bilen Cad. Uğur Plaza Sitesi Uğur Plaza Blok No: 5 İç Kapı No: 35 Şehitkamil / Gaziantep Tel: (0342) 909 01 54 (pbx) Faks:

İstanbul - Bakırköy

Cevizlik Mah. Muhasebeci Sok. Neşe Han No: 1 Kat:3 Bakırköy/İSTANBUL Tel: (0212) 660 85 25 (pbx) Faks: (0212) 570 03 03

İstanbul - Maltepe

Bağlarbaşı Mah. Bağdat Caddesi. Gedik İş Merkezi A Blok No: 414 Kat: 2 Daire: 22 İSTANBUL Tel: (0216) 399 00 42 (pbx) Faks: (0216) 399 18 17

İstanbul - Tophane

Necatibey Cad. Alipaşa Degirmen Sok. No: 24 34425 Tophane/Karaköy/ İSTANBUL Tel: (0212) 251 60 06 (pbx) Faks: (0212) 293 49 03

İzmir

Akdeniz Mah. Akdeniz Cad. Dış Kapı No : 1 İç Kapı No : 303 Konak / İZMİR Tel: (0232) 465 10 20 (pbx) Faks: (0232) 464 66 22

Kayseri

Hunat Mah. Postalar Geçidi Sok. Ak Plaza Dış Kapı No :1 İç Kapı No : 206 Melikgazi - Kayseri Tel: (0352) 222 78 26 (pbx) Faks: (0352) 221 48 27

Kocaeli - İzmit Şubesi

Körfez Mahallesi Ankara Karayolu Cad. Dış Kapı No : 123/ 2 İç Kapı No : 9 İzmit / Kocaeli Tel: (0262) 999 18 14 (pbx) Faks: (0216) 377 11 36

Malatya - Battalgazi

Büyük Hüseyin Bey Mah. Atatürk Cad. Anadolu İş Merkezi K: 3 No: 23 D: 9-10-11 Battalgazi / MALATYA Tel: (0422) 325 62 67 (pbx) Faks: (0422) 322 23 72

Mersin - Akdeniz

Mahmudiye Mah. Atatürk Cad. Adil Kanun İş Hanı Kat: 2 Akdeniz / MERSİN Tel: (0324) 238 18 18 (pbx) Faks: (0324) 231 22 52

Ordu - Altınordu

Düz Mah. Yıldırım Cad. Dış Kapı No : 4 İç Kapı No : 503 Altınordu / ORDU Tel: (0452) 222 07 49 (pbx) Faks: (0452) 220 07 50

Samsun - İlkadım

Hançerli Mah. Dervişzade Sok. Albayrak İş Merkezi No :5 Kat:6 İç Kapı No :5 İlkadım /Samsun Tel: (0362) 431 63 43 (pbx) Faks: (0362) 431 33 89

Uşak - Merkez

İsmetpaşa Cad. No: 45 K: 2 Mavi Plaza UŞAK Tel: (0276) 227 27 44 (pbx) Faks: (0276) 227 27 37

Zonguldak - Ereğli

Müftü Mahallesi Süheyla Erel Sokak. No:2/1 Ay City İş Merkezi 7. Kat Ofis No:85 Karadeniz Ereğli / ZONGULDAK Tel: (0372) 329 10 00 (pbx) Faks: (0372) 316 66 30