

Piyasa Gündemi

ABD

10 yıllık ABD Hazine getirisi, üç aylık zirvelerden hafifçe gerileyerek %4,2'nin altına düştü. Perşembe günkü veriler, ABD'deki özel sektör faaliyetinin Ekim ayında güçlü hizmet sektörü büyümesiyle daha da genişlerken, imalat sektöründeki düşüşün hafiflediğini gösterdi. Son açıklanan haftalık işsizlik başvuruları da keskin bir şekilde düşerek, dayanıklı bir işgücü piyasasına işaret etti.

Açıklanan veriler, yakın zamanda genişlemeci maliye politikası görünümüyle yükselen uzun vadeli tahvil getirileri üzerindeki artan enflasyon beklentilerinin etkisini büyüttü. Yaklaşan başkanlık seçimlerini Donald Trump'ın kazanabileceği yönündeki artan spekülasyonlar, yüksek tarifelerin ve bir dizi vergi indiriminin enflasyonu daha da yukarı iteceği ve bunun da Fed'in faiz oranlarını düşürme alanını sınırlayacağı endişelerine yol açtı. Öte yandan, teknoloji sektörü öncülüğünde S&P 500 ve Nasdaq Composite sırasıyla %0,21 ve %0,76 oranında değer kazandı. Tesla, güçlü üçüncü çeyrek kârları bildirdikten ve gelecek yıl %20 ila %30 satış büyümesi rehberliği verdikten sonra %21,9 yükselerek piyasa değerine 100 milyar dolardan fazla ekledi. UPS sağlam kazançlar ve yükseltilmiş tam yıl görünümüyle %5,3 yükseldi, ServiceNow ise güçlü abonelik geliri ve yukarı yönde revize edilen rehberlikle %5,4 oranında değer kazandı.

Bugün Michigan Üniversitesi'nin hazırladığı tüketici güven endeksi takip edilecek. Endeks Ekim ayına ilişkin ilk okumada 68,9 puana gerilemişti. Mevcut koşul endeksi 63,3 puandan 62,7 puana gerilerken, beklenti endeksi 74,4'ten 72,9 puana gerilemişti. Ekim ayında endeksin ilk okumaya paralel 68,9 puan olması bekleniyor.

Euro Bölgesi

Avrupa borsaları, dün açıklanan Euro Bölgesi PMI rakamları ve piyasa tarafından olumlu karşılanan şirket bilançolarının da desteğiyle Perşembe günü yükseldi. Stoxx 50 %0,3 artarak 4.935'te kapanırken, Stoxx 600 519'da günü sonlandırdı. Euro Bölgesi için öncü PMI'lar, üretimdeki düşüş yumuşasa da bloktaki özel sektör faaliyetinin daralma bölgesinde kaldığını gösterdi. Almanya'dan, hizmetlerdeki büyümenin hızlanması ve üretimdeki düşüşün hafiflemesiyle birlikte olumlu sinyaller geldi. Ancak Fransa'da veriler tahminlerin çok altında kaldı. Şirketler cephesinde, DHL ve Deutsche Telekom sırasıyla %2 ve %1,4 artarken, Deutsche Boerse dünkü bilanço kaynaklı düşüşün çoğunu silerek %1,4 yükseldi. Stoxx 50'nin dışında, Barclays beklenti üzeri karlılık açıklamasıyla %4 yükseldi. Anglo American hisseleri 3. çeyrekte istikrarlı üretim bildirmesi ile yaklaşık %3 değer kazandı.

Türkiye

Yurt içinde; Uluslararası Para Fonu (IMF) Avrupa Departmanı Direktörü Alfred Kammer yapmış olduğu açıklamasında, Türkiye'deki ekonomi ekibinin iyi iş çıkardıklarını, bu çalışmanın devam etmesi ve bu politikaların sürdürülmesi gerektiğini belirtti. Bugün için Türkiye'de reel kesim güven endeksi ve kapasite kullanım oranı verileri takip edilecek.

Bugün Açıklanacak Önemli Veriler

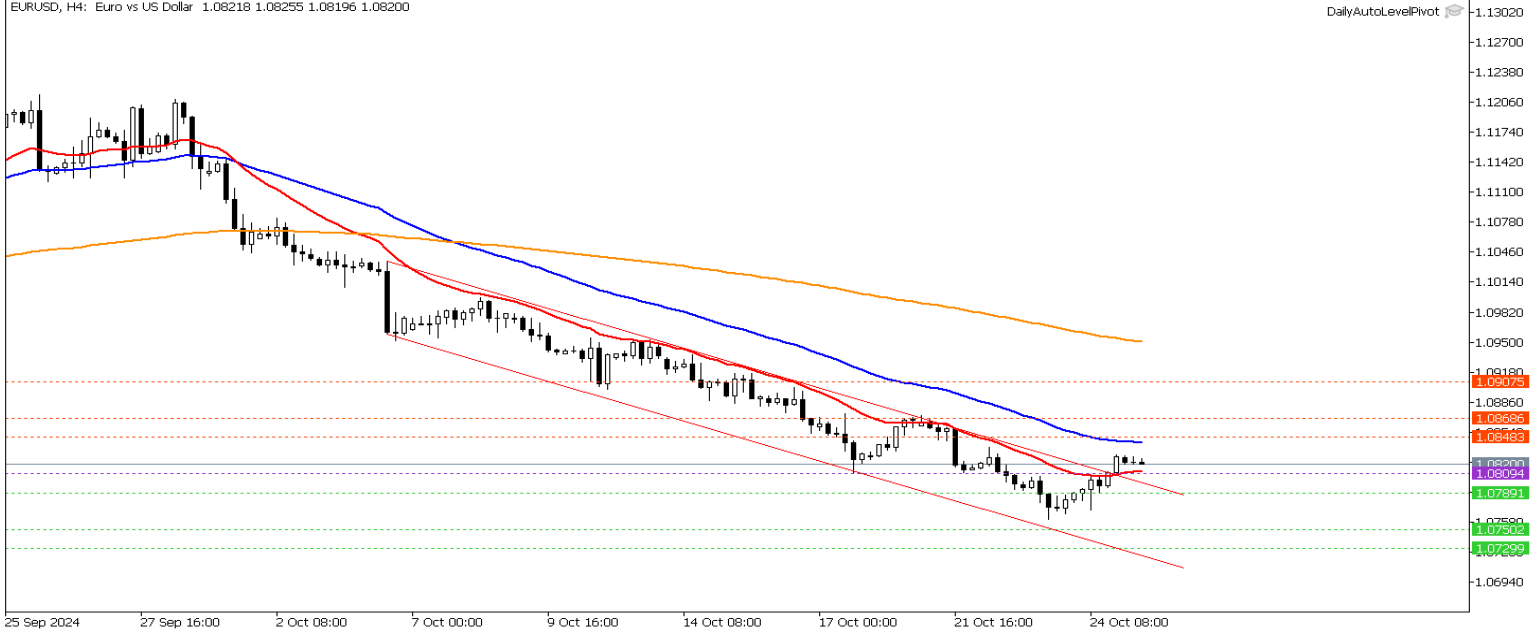
Saat	Ülke	Önemi	Açıklanacak Veriler	Beklenti	Önceki
10:00	Türkiye	**	Reel Kesim Güven Endeksi		98,8
10:00	Türkiye	**	Kapasite Kullanım Oranı		75%
11:00	Almanya	***	IFO İş Ortamı Güven Endeksi	85,6	85,4
15:00	ABD	**	Dayanıklı Mal Siparişleri	-1,10%	0,00%
17:00	ABD	***	Michigan Tüketici Güven Endeksi	68,9	68,9

EUR/USD

Euro, Avrupa Merkez Bankası'nın Aralık ayında faiz oranlarını 50 yerine sadece 25 baz puan düşürebileceği beklentisiyle yaklaşık dört aylık düşük seviyesi olan 1,076 dolardan toplanarak 1,08 dolara yükseldi. EURUSD paritesi 1,0809 seviyesi üzerinde seyrettiği sürece toparlanmaların devam etmesi beklenebilir. Olası toparlanmalarda 1,0848 – 1,0868 seviyeleri direnç olarak takip edilebilir. Gün içi teknik seviyeler olarak;

Destekler: 1,0789 – 1,0750 – 1,0729

Dirençler: 1,0848 – 1,0868 – 1,0907

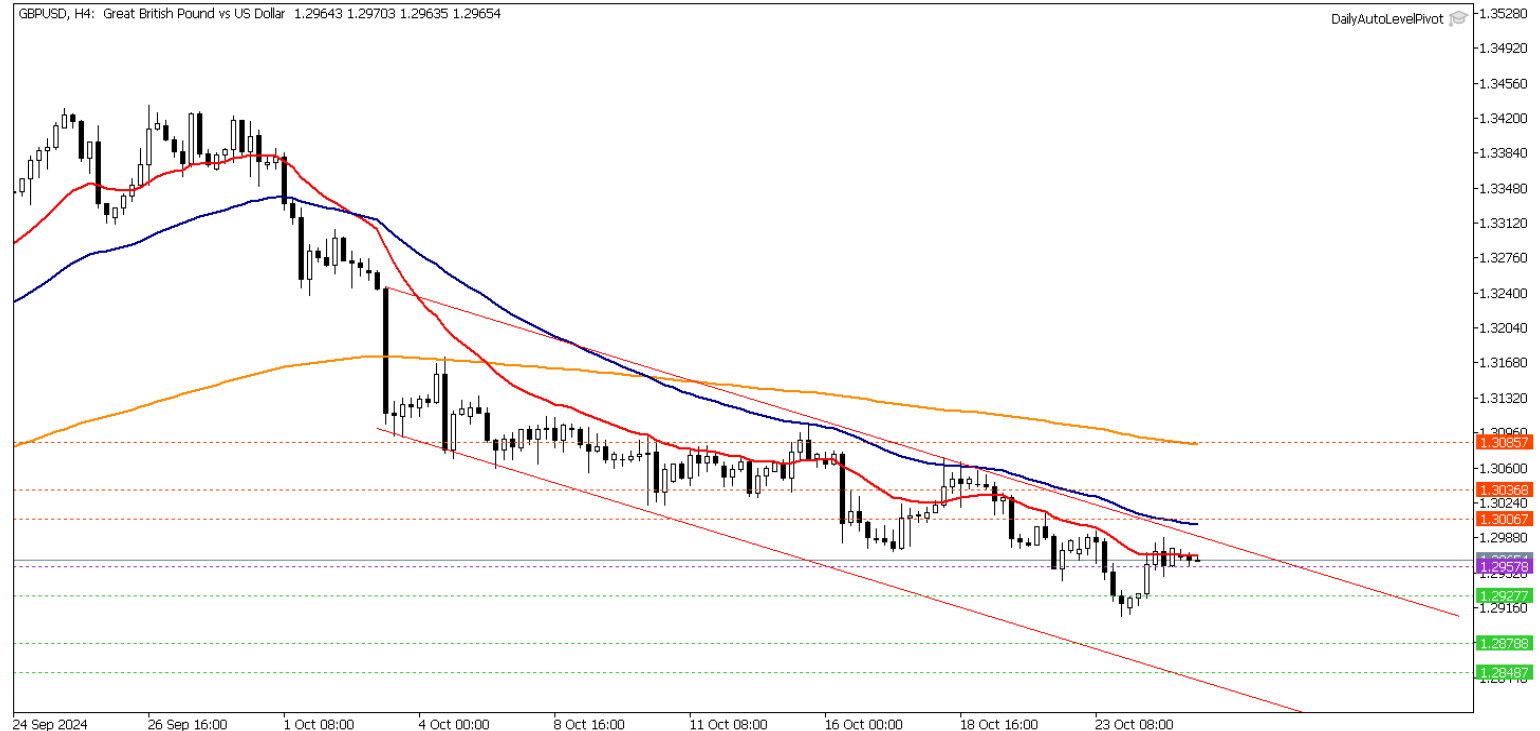


GBP/USD

GBPUSD paritesinde teknik olarak 1,2957 seviyesini takip ediyoruz. Seviye üzerindeki hareketlerde 1,3006 – 1,3036 seviyelerine doğru yükselişler izlenebilir. Olası düşüşlerde 1,2927 – 1,2878 seviyeleri destek olarak takip edilebilir. Gün içi teknik seviyeler olarak;

Destekler: 1,2927 – 1,2878 – 1,2848

Dirençler: 1,3006 – 1,3036 – 1,3085

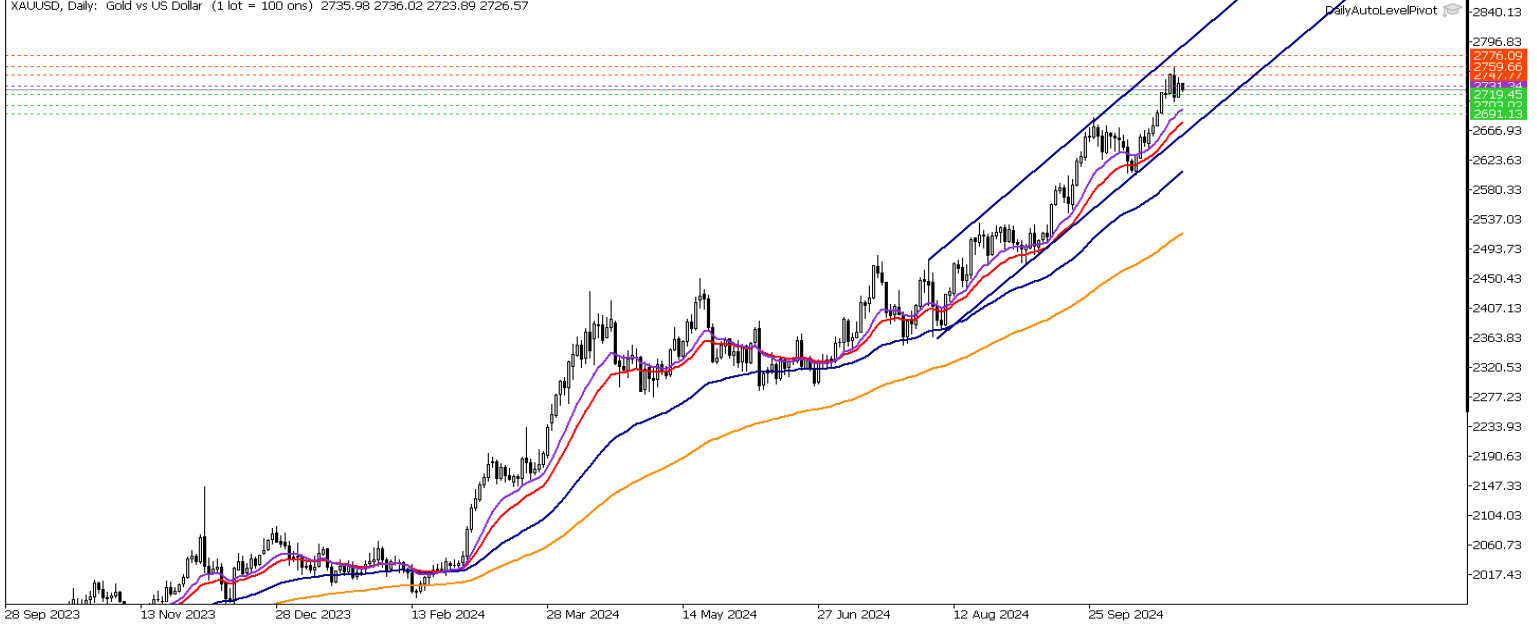


XAU/USD

ABD dolarının ve Hazine getirilerinin devam eden gücü metalin güvenli liman cazibesini gölgede bırakması ile ons altın, önceki seansta yükselişe geçtikten sonra Cuma günü ons başına 2.730 doların altına geriledi. Ons altın teknik olarak 2731 seviyesi altında seyrettiği sürece aşağı yönde 2719 – 2703 seviyelerine doğru geri çekilmeler sergileyebilir. Olası toparlanmalarda 2731 direnci üzerindeki kapanışla 2747 – 2759 seviyelerine doğru yükselişler görülebilir. Gün içi teknik seviyeler olarak;

Destekler: 2719 -2703 - 2691

Dirençler: 2747 – 2759 - 2776

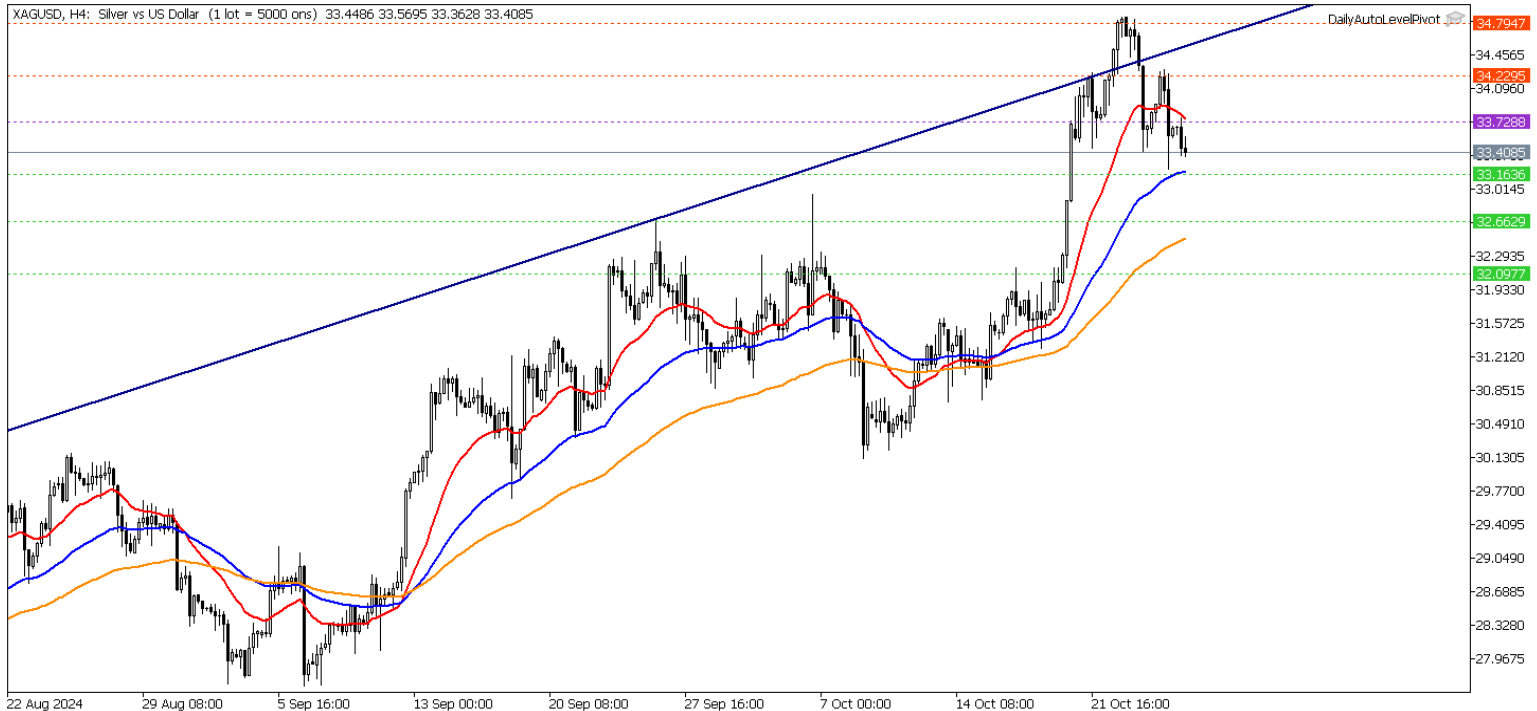


XAG/USD

Gümüş, 12 yıllık zirvelerden keskin bir şekilde geri çekilerek bu haftanın başlarında %3'ten fazla değer kaybettikten sonra Cuma günü ons başına 33,5 dolar civarında seyrediyor. Gümüşte teknik olarak 33,72 seviyesini takip ediyoruz. Seviye altında düşüşlerin dürmesi beklenebilir. 33,16 desteğinin kırılması ile 50 günlük EMA desteğini de kaybedecek olan emtiada 32,66 seviyesine doğru sarkmalar izlenebilir. Gün içi teknik seviyeler;

Destekler: 33,16 – 32,66 – 32,09

Dirençler: 34,22 – 34,79 - 35,29



Brent Petrol

Yatırımcılar Orta Doğu'daki jeopolitik gelişmeleri izlemeye devam ederken Brent petrol vadeli işlemleri Cuma günü varil başına yaklaşık 74,6 dolara yükseldi. Önümüzdeki çeyreklerde küresel bir petrol fazlası endişeleri petrol fiyatları üzerinde baskı oluşturmaya devam etti. Petrolde teknik olarak 75,01 seviyesini takip ediyoruz. Yükseliş için ilgili seviye üzerinde kalıcılık görmek gerekebilir. 75,01 seviyesinin destek olarak çalışması ile 76,03 – 77,54 seviyeleri hedeflenebilir. 75,01 seviyesi altında devam eden olası satış baskısında 73,50 – 72,48 seviyeleri destek olarak takip edilebilir. Gün içi teknik seviyeler olarak ;

Destekler: 73,50 – 72,48- 70,97

Dirençler: 76,03 – 77,54- 78,56

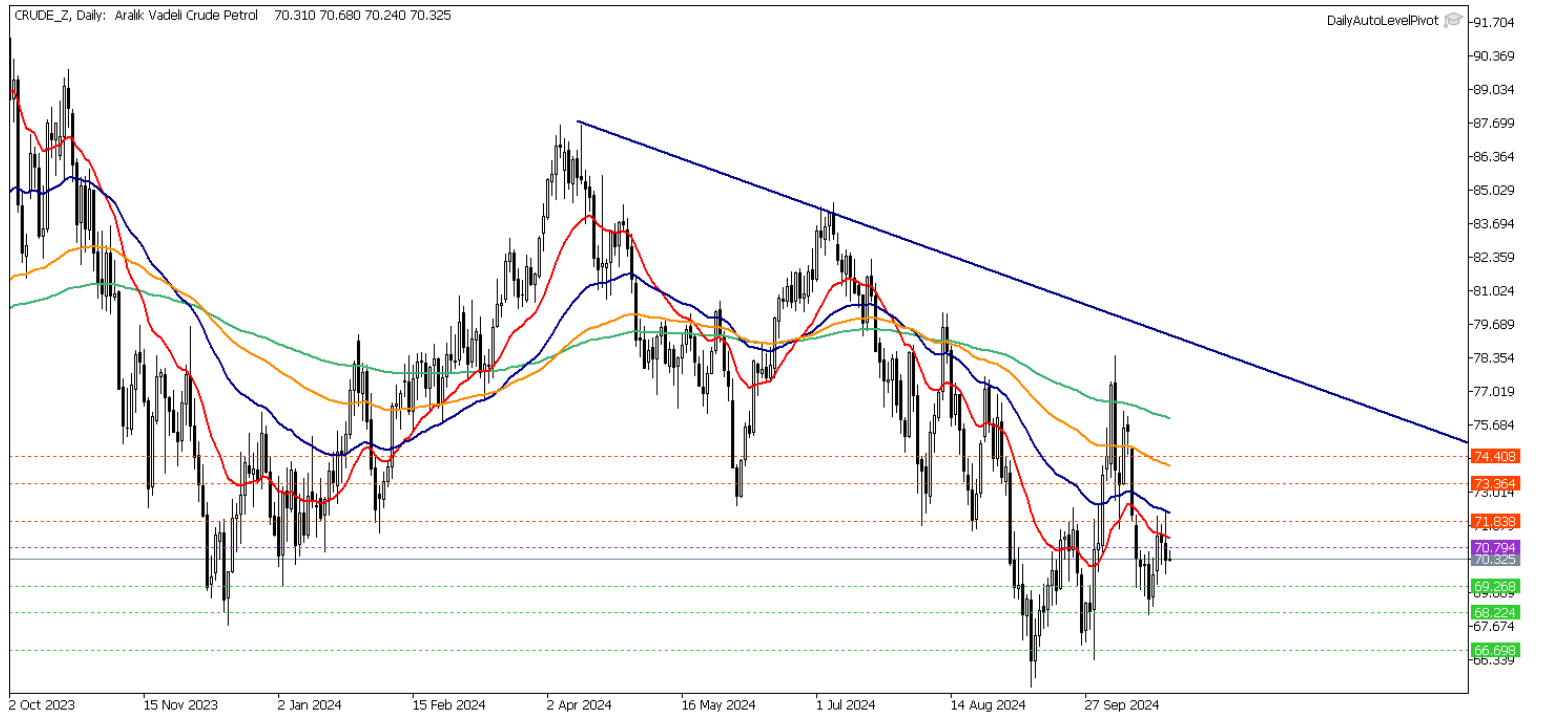


Crude Petrol

Ham petrolde teknik olarak 70,79 seviyesini takip ediyoruz. İlgili seviye altında düşüşlerin sürmesi beklenebilir. Olası toparlanmalarda yukarı yönlü görünüm için 70,79 direnci üzerinde kalıcılıkla 71,83 – 73,36 seviyeleri hedeflenebilir. 70,79 seviyesi altındaki hareketlerde 69,26 – 68,22 seviyeleri destek olarak takip edilebilir. Gün içi teknik seviyeler olarak ;

Destekler: 69,26 – 68,22 – 66,69

Dirençler: 71,83 – 73,36 – 74,40

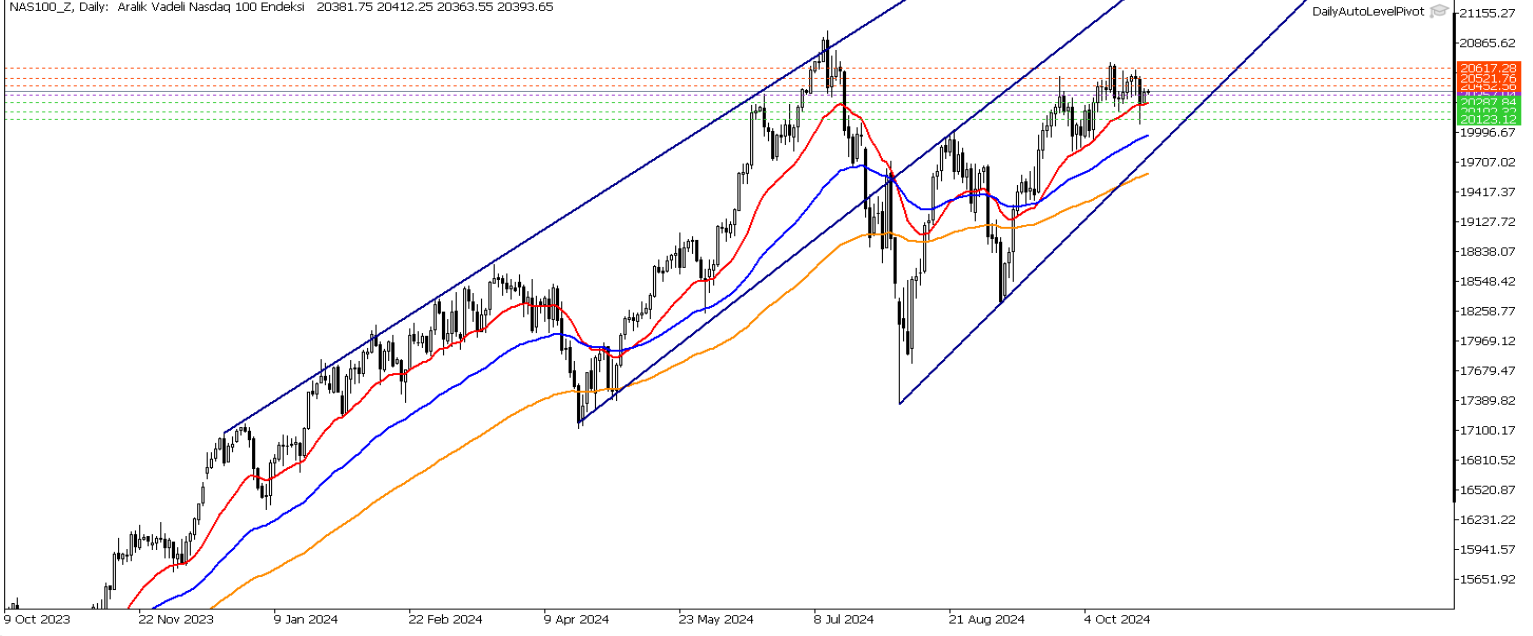


Nasdaq Yakın Vade

Nasdaq endeks vadeli kontratında teknik olarak 20357 seviyesini takip ediyoruz. İlgili seviye üzerinde yükselişin devam etmesi için ilgili bölge üzerinde kalıcılık görmek gerekebilir. 20452 direnci etrafındaki baskılanmada 20287 – 20192 seviyeleri destek olarak takip edilebilir. Gün içi teknik seviyeler olarak;

Destekler: 20287 – 20192 - 20123

Dirençler: 20452 – 20521 - 20617

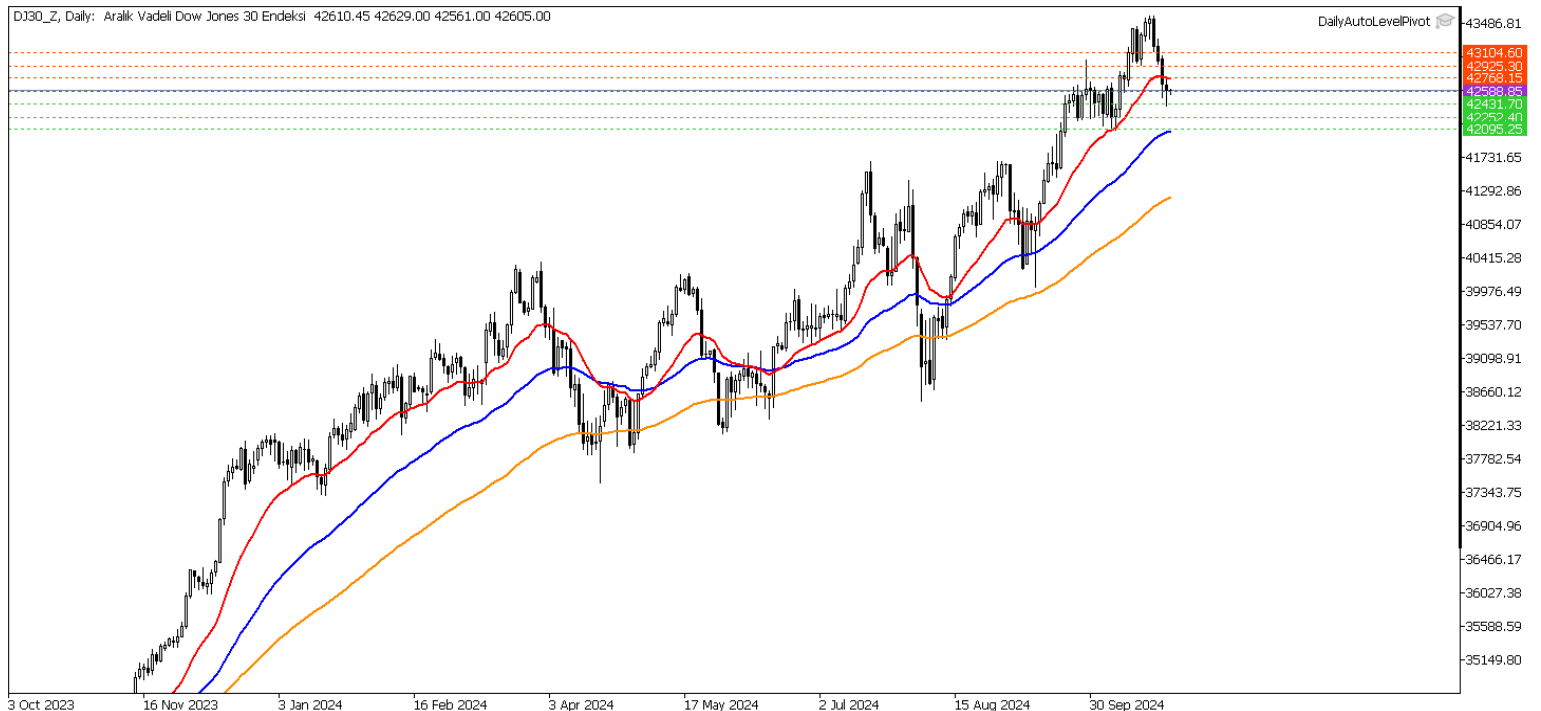


Dow Jones Yakın Vade

DJ endeksi için kısa vadede teknik olarak 42588 seviyesini takip ediyoruz. Yükselişin devamı için seviye üzerinde kalıcılık görmek gerekebilir. Yükselişlerde 42768 – 42925 seviyeleri direnç olarak takip edilebilir. Olası düşüşlerde aşağı yönde 42588 desteğinin kırılması ile 42431 – 42252 seviyeleri destek olarak takip edilebilir.

Destekler: 42431 – 42252 - 42095

Dirençler: 42768 – 42925 - 43104



**Gedik Yatırım Menkul Değerler A.Ş. - Gedik Forex Birimi**

E-Posta : forex@gedik.com

Adres : Altayçeşme Mahallesi Çamlı Sokak Pasco Plaza No :21 İç Kapı No :45 Kat: 10-11,12, 34843 Maltepe/İstanbul

Tel : (0216) 453 01 20

Forex Satış Birimi

Mehmet Karakavuk	Müdür	(Dahili - 1921)	mehmet.karakavuk@gedik.com
Kaan Can	Yatırım Uzmanı	(Dahili - 1266)	kaan.can@gedik.com
Şahin Gülçen	Yatırım Uzmanı	(Dahili - 1320)	sahin.gulcen@gedik.com
Zeliha Avşar	Yatırım Uzmanı	(Dahili - 1411)	zeliha.avsar@gedik.com

Gedik Yatırım Menkul Değerler A.Ş. - Yatırım Danışmanlığı Birimi

E-Posta : gyd@gedik.com

Adres : Altayçeşme Mahallesi Çamlı Sokak Pasco Plaza No :21 İç Kapı No :45 Kat: 10-11,12, 34843 Maltepe/İstanbul

Tel : (0216) 453 00 53

Yatırım Danışmanlığı Birimi

Mesut KURT	Müdür	mesut.kurt@gedik.com
Eda KARADAĞ	Müdür Yardımcısı	eda.karadag@gedik.com
Onurcan BAL	Müdür Yardımcısı	onurcan.bal@gedik.com
Betül GEDİK	Yönetmen	betul.gedik@gedik.com
Ceren TABAN	Yönetmen	ceren.taban@gedik.com
Yılmaz ALTUN	Yatırım Danışmanı	yilmaz.altun@gedik.com
Elif KAYA	Uzman	elif.kaya@gedik.com

YASAL UYARI

Burada yer alan bilgiler Gedik Yatırım tarafından bilgilendirme amacıyla hazırlanmıştır. Yatırım sinyal, bilgi, yorum ve tavsiyeleri yatırım danışmanlığı kapsamında değildir. Yatırım danışmanlığı hizmeti; aracı kurumlar, portföy yönetim şirketleri, mevduat kabul etmeyen bankalar ile müşteri arasında imzalanacak yatırım danışmanlığı sözleşmesi çerçevesinde sunulmaktadır. Burada yer alan sinyal, yorum ve tavsiyeler, herhangi bir yatırım aracının alım satım önerisi ya da getiri vaadi olarak yorumlanmamalıdır. Bu görüşler mali durumunuz ile risk ve getiri tercihlerinize uygun olmayabilir ve sadece burada yer alan bilgilere ve sinyallere dayanarak yatırım kararı verilmesi beklentilerinize uygun sonuçlar doğurmayabilir. Burada yer alan sinyaller, fiyatlar, veriler ve bilgilerin tam ve doğru olduğu garanti edilemez; çenik, haber verilmeksizin değiştirilebilir. Tüm sinyal ve veriler, Gedik Yatırım tarafından güvenilir olduğuna inanılan kaynaklardan alınmıştır. Bu sinyal ve kaynakların kullanılması nedeni ile ortaya çıkabilecek hatalardan ve zararlardan Gedik Yatırım sorumlu değildir.