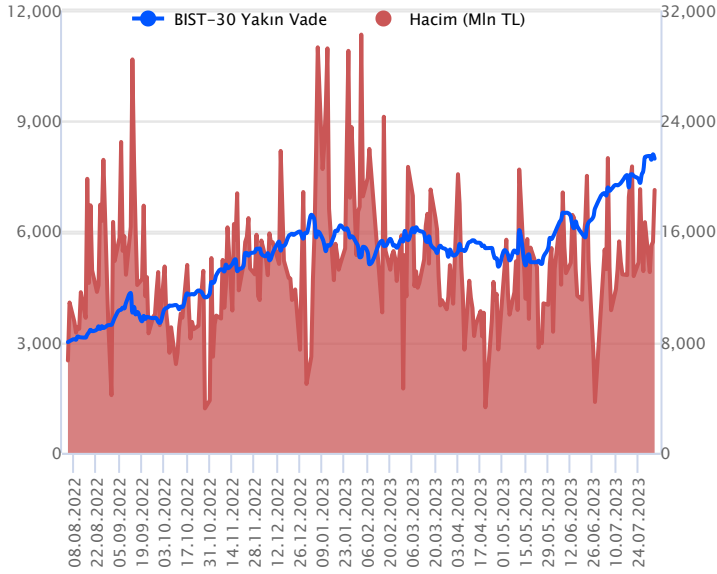


Sözleşme Kodu	Vade Ayı	Uzlaşma Fiyatı	Önceki Uzlaşma Fiyatı	Değişim	Değişim Puan	Gün İçi Yüksek	Gün İçi Düşük	İşlem Miktarı	İşlem Hacim	Açık Pozisyon	Açık Pozisyon Değişimi	Vadeye Kalan Gün Sayısı	Takasbank Başlangıç Teminatı %
ENDEKS KONTRATLARI													
F_XU0300823	31.08.2023	7,975.50	8,110.50	-1.66 %	-135.00	8,167.50	7,958.50	236,038.00	19,018,504,992.50	226,843.00	2,719.00	28	16
F_XU0301023	31.10.2023	8,358.00	8,478.50	-1.42 %	-120.50	8,519.50	8,343.00	2,095.00	176,345,530.00	4,233.00	212.00	89	16

BIST 30 Yakın Vadeli Kontratı



Yurt dışı piyasalarda son iki işlem gününde risk iştahının düşük seyrettiğini görüyoruz. Dün ABD vadeli sermaye piyasaları hafif satıcı seyrilerde günü tamamlarken, Avrupa endeksleri satıcı seyriler izledi. Ağustos vadeli endeks sözleşmesi tarafında ise günün ilk yarısında alıcılı seyriler görülürken, öğleden sonra satış baskısının arttığını gözlemledik. Sözleşme dün 7.958,50 ile 8.167,50 seviyeleri arasında dalgalanarak günü %1,66'lık düşüşle 7.975,50 uzlaşma fiyatından tamamladı. Akşam seansı kapanışı ise uzlaşma fiyatının üzerinde 7.980,25 seviyesinden gerçekleşti. Bu sabah ABD vadeli sermaye piyasaları sınırlı alıcılı seyriler izliyor. Avrupa endeksleri sınırlı alıcılı açılışlara işaret ediyor. Asya piyasalarında ise karışık seyriler hâkim. Bu görünümle birlikte sözleşmenin güne volatil bir başlangıç yapabileceğini değerlendiriyoruz.

Sözleşmede 7.911 seviyesinin önemli destek noktası olarak takip ediyoruz. Bu seviye altındaki kalıcı fiyat hareketlerinde düzeltme hareketleri ivme kazanabilir. Bu bağlamda aşağıda 7.827 - 7.740 ve 7.630 seviyeleri sıralı destek noktaları olarak izlenebilir. Yukarı tarafta ise 7.990 seviyesi direnç olup bu seviye üzerinde 8.123 - 8.167 ve 8.207 seviyeleri sıralı direnç noktaları olarak izlenebilir.

Endeks - 30 Yakın Vade Aracı Kurum Dağılımı Günlük Değişim

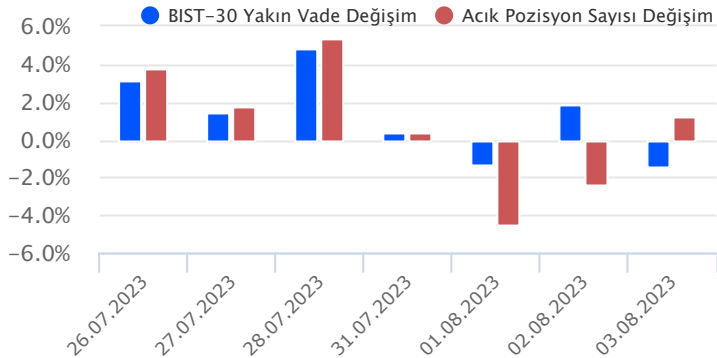
Long			Short		
Kurum	Net Lot	Pay (%)	Kurum	Net Lot	Pay (%)
Bank of America	6.887	26	İnfo Yatırım	6.950	26
Ak Yatırım	4.569	17	Tacirler Yatırım	5.111	19
Halk Yatırım	4.328	16	Yapı Kredi Yatırım	5.062	19
HSBC Yatırım	3.431	13	Meksa Yatırım	2.899	11
Teb Yatırım	1.865	7	Ünlü Menkul	1.240	5
Diğer	5.525	21	Diğer	5.343	20

İlk 5 Kurum Satım Ağırlıklı

Endeks - 30 Yakın Vade Aracı Kurum Dağılımı Tüm Vade

Long			Short		
Kurum	Net Lot	Pay (%)	Kurum	Net Lot	Pay (%)
Teb Yatırım	45.959	38	İnfo Yatırım	15.119	12
İş Yatırım	45.144	37	Yapı Kredi Yatırım	14.567	12
Bank of America	17.228	15	HSBC Yatırım	14.394	12
Garanti BBVA	6.464	5	Deniz Yatırım	11.683	10
Halk Yatırım	5.118	4	Tacirler Yatırım	10.972	9
Diğer	1.692	1	Diğer	55.373	45

İlk 5 Kurum Alım Ağırlıklı

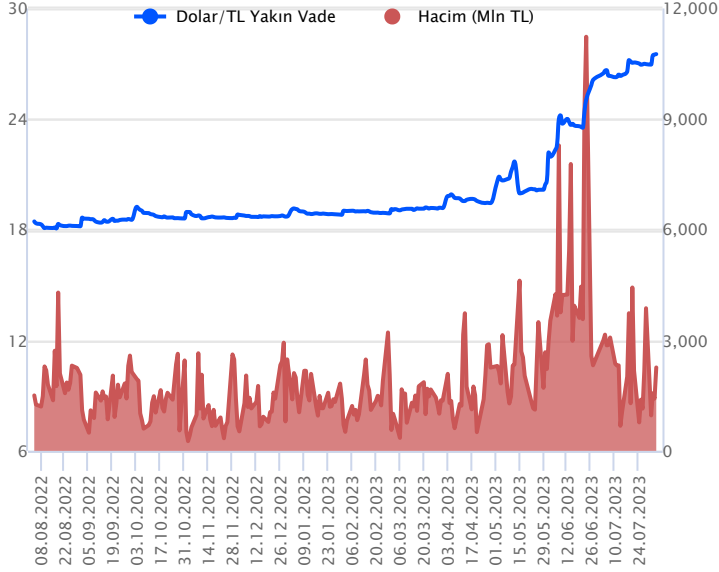


Fiyat (%) Açık Pozisyon (%) Yorum

Artış	Artış	Yükselişin devamlılığı için sinyal olarak kabul edilebilir.
Artış	Azalış	Yükselişin desteklenmediğini gösterir.
Azalış	Artış	Düşüşlerin devamlılığı için sinyal olarak kabul edilebilir.
Azalış	Azalış	Düşüşlerin desteklenmediğini gösterir.

Sözleşme Kodu	Vade Ayı	Uzlaşma Fiyatı	Önceki Uzlaşma Fiyatı	Değişim	Değişim Puan	Gün İçi Yüksek	Gün İçi Düşük	İşlem Miktarı	İşlem Hacim	Açık Pozisyon	Açık Pozisyon Değişimi	Vadeye Kalan Gün Sayısı	Takasbank Başlangıç Teminatı %
DÖVİZ KONTRATLARI													
F_EURTRY0823	31.08.2023	30.1332	30.0835	0.17 %	0.05	30.2000	30.0000	5,036	151,496,963	11,871	1,024	28	15
F_EURTRY0923	29.09.2023	30.7660	30.7816	-0.05 %	-0.02	30.8443	30.7100	59	1,815,195	121	39	57	15
F_EURUSD0823	31.08.2023	1.0960	1.0952	0.07 %	0.00	1.0969	1.0936	7,196	212,279,602	39,643	-1,573	28	4
F_EURUSD0923	29.09.2023	1.0970	1.0962	0.07 %	0.00	1.0988	1.0950	366	10,806,752	715	278	57	4
F_USDTRY0823	31.08.2023	27.5215	27.5008	0.08 %	0.02	27.5792	27.4541	82,240	2,262,394,353	1,302,598	27,207	28	15
F_USDTRY0923	29.09.2023	28.0606	27.9849	0.27 %	0.08	28.1155	27.9990	16,970	476,060,218	468,056	11,901	57	15

Dolar/TL Yakın Vadeli Kontratı



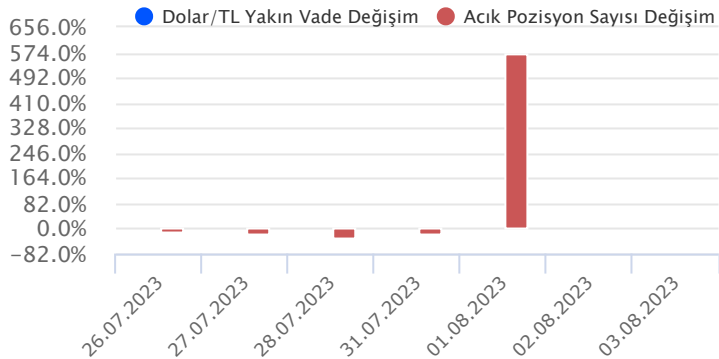
Ağustos vadeli Dolar/TL sözleşmesi dün 27,4541 ile 27,5792 seviyeleri arasında dalgalanarak günü %0,08'lik yükselişle 27,5215 uzlaşma fiyatından tamamladı. Yurt içerisinde tüketici enflasyonu temmuzda aylık %9,49 oranında artış kaydetti. Böylece yıllık tüketici enflasyonu %47,83 düzeyine yükseldi. Yurt içi üretici enflasyonu ise aylık %8,23 artış kaydederken yıllık artış %44,50 düzeyinde gerçekleşti. Ticaret Bakanlığı'nın geçici verilerine göre dış ticaret açığı temmuzda 12,4 milyar dolar oldu. Böylece yılın ilk 7 ayındaki toplam dış ticaret açığı 73,6 milyar dolar olarak gerçekleşti. Kur Korumalı Mevduat geçen hafta 58,6 milyar TL artışla 3,13 trilyon TL'ye ulaşırken, yurt içi yerleşiklerin döviz mevduatı 727 milyon dolar artışla 171,5 milyar dolar oldu. ABD tarafında ISM hizmet PMI 53,9'dan 52,7'ye gerilerken, fabrika siparişleri %2,3 arttı. Bugün ABD'de istihdam verileri izlenecek. Dolar/TL spot kuru, bu sabah saat 08:20 itibariyle 26,99'lu seviyelerde bulunuyor. Dolar endeksi ise 102,43 civarında bulunuyor. Bu bağlamda sözleşmede bugün 27,58 – 27,66 ve 27,77 seviyeleri direnç; 27,48 – 27,43 ve 27,37 seviyeleri ise destek olarak izlenebilir.

Dolar/TL Yakın Vade Aracı Kurum Dağılımı Günlük Değişim

Long			Short		
Kurum	Net Lot	Pay (%)	Kurum	Net Lot	Pay (%)
Yatırım Finans	19.070	43	Fibabank	15.300	35
Garanti BBVA	5.628	13	GCM Yatırım	6.998	16
Yapı Kredi Yatırım	5.284	12	Teb Yatırım	4.061	9
HSBC Yatırım	3.719	9	Tacirler Yatırım	4.006	9
Bank of America	3.096	7	Akbank	3.985	9
Diğer	7.131	16	Diğer	9.578	22
İlk 5 Kurum Alım Ağırlıklı					

Dolar/TL Yakın Vade Aracı Kurum Dağılımı Tüm Vade

Long			Short		
Kurum	Net Lot	Pay (%)	Kurum	Net Lot	Pay (%)
Ak Yatırım	369.645	34	Akbank	617.481	57
Yapı Kredi Yatırım	117.810	11	Teb Yatırım	171.409	16
Deniz Yatırım	97.960	9	Fibabank	64.547	6
Bank of america	74.746	7	T.C. Merkez Bankası	50.018	5
Oyak Yatırım	53.717	5	Burgan Yatırım	40.797	4
Diğer	367.776	34	Diğer	137.402	13
İlk 5 Kurum Satım Ağırlıklı					

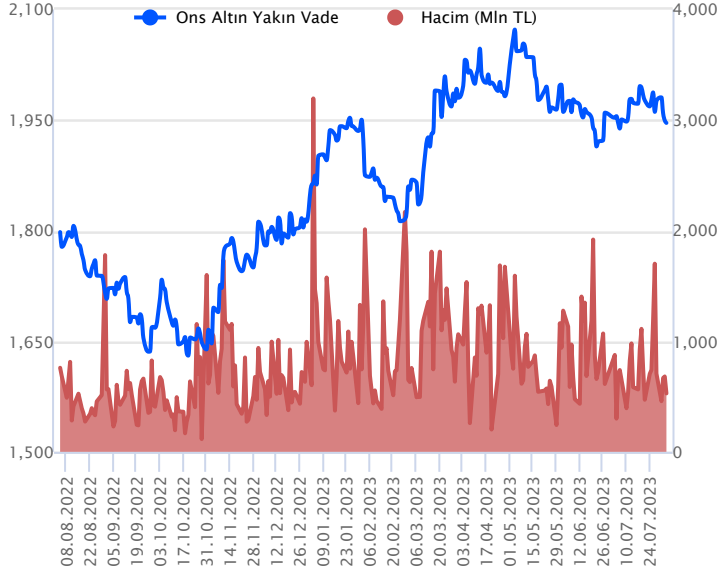


Fiyat (%) Açık Pozisyon (%) Yorum

Artış	Artış	Yükselişin devamlılığı için sinyal olarak kabul edilebilir.
Artış	Azalış	Yükselişin desteklenmediğini gösterir.
Azalış	Artış	Düşüşlerin devamlılığı için sinyal olarak kabul edilebilir.
Azalış	Azalış	Düşüşlerin desteklenmediğini gösterir.

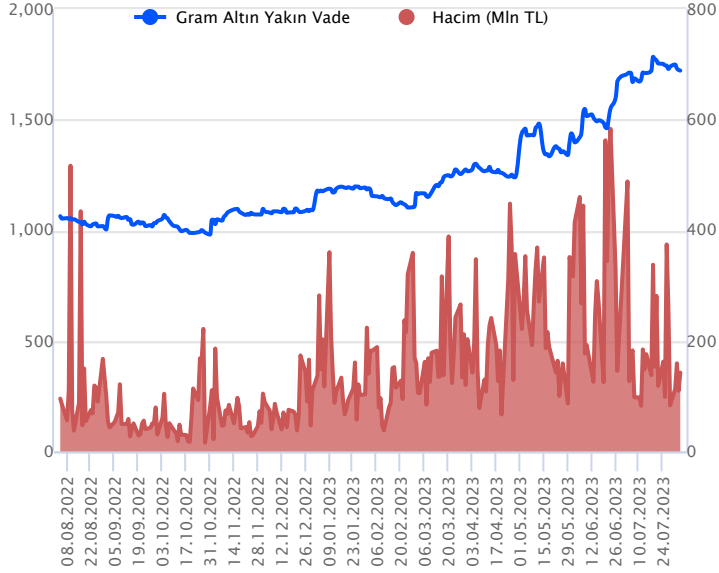
Sözleşme Kodu	Vade Ayı	Uzlaşma Fiyatı	Önceki Uzlaşma Fiyatı	Değişim	Değişim Puan	Gün İçi Yüksek	Gün İçi Düşük	İşlem Miktarı	İşlem Hacim	Açık Pozisyon	Açık Pozisyon Değişimi	Vadeye Kalan Gün Sayısı	Takasbank Başlangıç Teminatı %
ALTIN KONTRATLARI													
F_XAUTRYM0823	31.08.2023	1,722.090	1,724.570	-0.14 %	-2.48	1,726.900	1,717.160	82,720	142,436,470	1,149,905	6,291	28	15
F_XAUTRYM1023	31.10.2023	1,820.150	1,816.830	0.18 %	3.32	1,823.800	1,812.500	9,970	18,109,383	92,760	4,444	89	15
F_XAUUSD0823	31.08.2023	1,947.650	1,951.050	-0.17 %	-3.40	1,951.400	1,943.000	10,066	528,084,400	98,341	1,347	28	8
F_XAUUSD1023	31.10.2023	1,968.650	1,970.650	-0.10 %	-2.00	1,971.600	1,962.850	2,207	116,940,644	12,201	92	89	8

ONS ALTIN Yakın Vadeli Kontratı



Ağustos vadeli ons altın sözleşmesi dün 1943,00 – 1951,40\$ arasında dalgalanarak, günü yüzde 0,17 düşüşle 1947,65\$ uzlaşma fiyatından kapattı. Spot piyasada saat 08:30 itibariyle ons altın 1935\$ seviyesinde bulunuyor. Sözleşmede dün yatay ve sıkışık seyirler olması sebebiyle bugün için stratejimizi koruyoruz. Sözleşmede 1935-1950\$ arasını nötr olarak değerlendiriyoruz. Sözleşme için 1935\$ destek noktası olurken, bu destek altı kapanışların devamında aşağı yönlü pozisyonların artması beklenebilir. Sözleşmede 1954\$ stop seviyesi olmak koşuluyla 1895\$ seviyesi hedeflenebilir. Yukarıda 1950\$ direnç noktası oluyor. Bu direncin üzerinde 1930\$ stop seviyesi eklenerek 1989\$ seviyesi değerlendirilebilir. Bugün ABD'de tarım dışı istihdam günü. Temmuz ayına yönelik tarım dışı istihdam verisi açıklanacak. Veri bazlı hareket görülebilir. Gün içerisinde Fed üyelerinin de konuşmaları olabiliyor. Onlardan gelecek açıklamalarda izlenebilir. Sözleşmede olası oynaklığa karşı yatırımcıların aktif bir kar al/zarar durdur seviyesi belirleyerek hareket etmeleri daha sağlıklı olabilir.

GRAM ALTIN Yakın Vadeli Kontratı

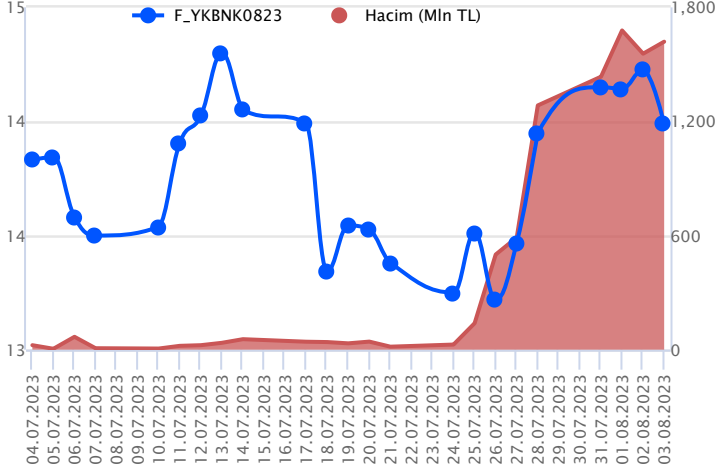


Ağustos vadeli gram altın sözleşmesi dün 1717,16 – 1726,90 TL arasında dalgalanarak, günü yüzde 0,14 düşüşle 1722,09 TL uzlaşma fiyatından tamamladı. Spot piyasada saat 08:30 itibariyle gram altın 1679 TL seviyesinde izleniyor. Ons altın 1935\$ ve Dolar/TL kuru 26,99TL seviyesinde bulunuyor. Bugün Türkiye'de TÜFE bazlı reel efektif döviz kuru açıklanacak. ABD'de tarım dışı istihdam, işsizlik oranı verileri takip edilecek. Sözleşmede olası oynaklığa karşı yatırımcıların aktif bir kar al/zarar durdur seviyesi belirleyerek hareket etmeleri daha sağlıklı olabilir.

Sözleşme	Vade Ayı Son Uzlaşma	Önceki Uzlaşma	Değişim %	Günün Düşüğü	Günün Yüksekliği	İşlem Adedi	İşlem Hacmi
PAY VADELİ SÖZLEŞMELERİNDE EN FAZLA İŞLEM GÖRENLER							
F_YKBNK0823	31.08.2023	14.370	14.760	-2.6 %	14.350	14.880	1,108,582
F_AKBNK0823	31.08.2023	27.870	28.740	-3.0 %	27.820	29.180	480,769
F_GARAN0823	31.08.2023	46.510	46.770	-0.6 %	46.340	48.700	276,493

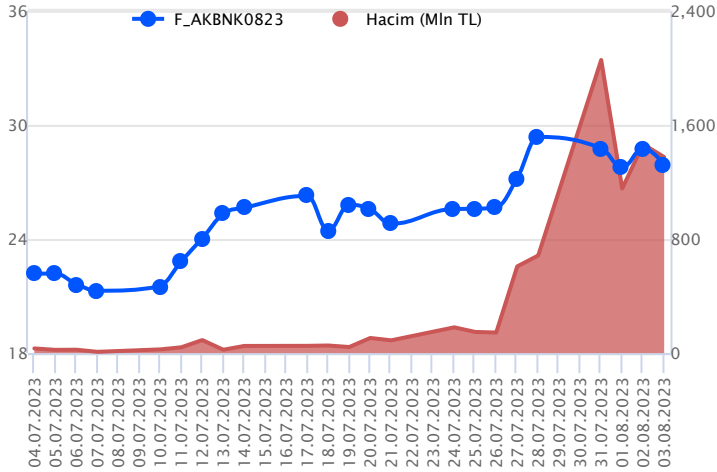
Pay vadeli sözleşmeleri, düşük teminatlarla yüksek tutarlı pozisyonlar almayı mümkün kılar. Pay vadeli sözleşmeleri ile ilgili daha detaylı bilgi almak için Gedik Yatırım VİOP Departmanı ile iletişime geçebilirsiniz.

F_YKBNK0823 Vadeli Kontrati



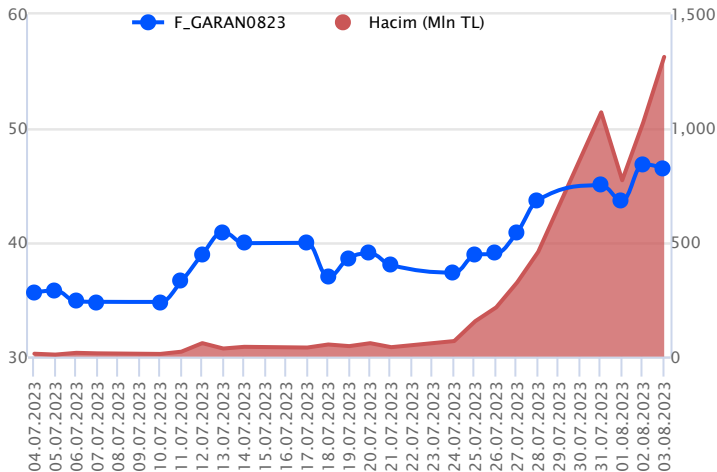
Güne pozitif başlayan bankacılık endeksi gün sonuna doğru %2,0'lik kayıpla günü tamamlarken, Ağustos vadeli YKBNK sözleşmesi 14,35 TL – 14,88 TL seviyeleri arasında dalgalanarak günü 14,37 TL uzlaşma fiyatından %2,6'lık kayıpla tamamladı. Gün içi dip bölgeden kapanışın yaşandığı sözleşmede geri çekilmelerde 14,60 TL altında baskının devam edeceğini değerlendiriyoruz. Bu bölgenin altında 14,15 TL – 13,94 TL ve 13,50 TL izlenen destek seviyeleri konumundadır. Tepki alımlarının etkili olması halinde 14,60 TL üzeri saatlik kapanışların yaşanmasına ihtiyaç duyulmaktadır. Bu koşulun sağlanması halinde 14,88 TL – 15,00 TL ve 15,12 TL sırasıyla takip edilecek direnç noktalarıdır. Sektör genelinde yaşanan volatilité nedeniyle alınacak pozisyonlarda temkinli olunması aktif bir stop-loss stratejisine bağlı kalınması faydalı olacaktır.

F_AKBNK0823 Vadeli Kontrati



Bankacılık endeksinde dün kayıplar %2'yi aşarken, Ağustos vadeli AKBNK sözleşmesi, 27,82 TL – 29,18 TL seviyeleri arasında dalgalanarak 27,87 TL uzlaşma fiyatından %3,0'lük kayıpla günü tamamladı. Sözleşmede geri çekilmelerde 27,50 TL altında baskı artış kaydedecektir. Böylece geri çekilmelerde 27,22 TL – 27,00 TL ve 26,60 TL takip edilecek destek noktalarıdır. Toparlanmalar açısından ilk etapta 28,42 TL üzeri kapanışlar önemli olacaktır. Böylece alım iştahının güç kazanması halinde 29,00 TL – 29,30 TL ve 29,65 TL seviyeleri gündeme gelecektir. Sektör genelinde yaşanan yüksek volatilité nedeniyle alınacak pozisyonlarda temkinli olunması aktif bir stop-loss stratejisine bağlı kalınması faydalı olacaktır.

F_GARAN0823 Vadeli Kontrati



Günün ilk yarısı pozitif seyrin etkili olduğu bankacılık sektöründe gün sonuna doğru kazançların korunamadığı kar satışlarının etkili olduğu izlendi. Ağustos vadeli GARAN pay sözleşmesi gün içinde 46,34 TL – 48,70 TL seviyeleri arasında fiyatlanırken, günü 46,51 TL uzlaşma fiyatından tamamladı. Gün içi düşük seviyeden kapanışın yaşandığı sözleşmede satıcılı seyrin devamında kısa vadede 46,15 TL – 45,42 TL ve 45,00 TL izlenen destek seviyeleridir. Gün içinde alımların güç kazanması halinde 47,50 TL – 48,28 TL ve 48,70 TL seviyeleri takip edilen direnç seviyeleridir. Son dönemde yaşanan volatilité nedeniyle yatırımcıların alınan pozisyonlarda aktif bir kar al/zarar durdur stratejisine bağlı kalınması önem arz etmektedir.

Dayanak Varlıkların Teknik Gösterge Görünümleri

20 Gün Ortalama/Fiyat Kesişmesi (YUKARI)

Bu şartları sağlayan dayanak varlık bulunmamaktadır.

Güç Göstergeleri Olumlu

ASTOR
ALARK
ISGYO
MGROS
OYAKC

RSI ve Momentum göstergelerine göre olumlu olanlar

50 Gün Ortalama/Fiyat Kesişmesi (YUKARI)

Bu şartları sağlayan dayanak varlık bulunmamaktadır.

MACD

EKGYO	ZAYIF AL
ASELS	ZAYIF SAT
ENKAI	ZAYIF SAT
HALKB	ZAYIF SAT
KRDMD	ZAYIF SAT

20/50 Gün Ortalama Kesişmesi (YUKARI)

Bu şartları sağlayan dayanak varlık bulunmamaktadır.

Para Girişi Olan Dayanak Varlıklar

	Kapanış	İşlem Hacmi (Mln TL)
EKGYO	8.86	5,804.39565
BIMAS	228.30	2,264.38384
OYAKC	62.95	2,107.69412
MGROS	311.90	1,352.64595
ECILC	41.66	416.31242

Yüksek Hacimliler

	İşlem Hacmi (Mln TL)
XU030	93,164.50
X10XB	46,185.12
XSD25	43,688.43
XLBNK	19,395.05
ASTOR	8,075.76

20 Gün Ortalama/Fiyat Kesişmesi (AŞAĞI)

KOZAL
HEKTS
KOZAA

Güç Göstergeleri Zayıf

GBP/USD

RSI ve Momentum göstergelerine göre zayıf olanlar

50 Gün Ortalama/Fiyat Kesişmesi (AŞAĞI)

Bu şartları sağlayan dayanak varlık bulunmamaktadır.

Göstergeleri Dipte Olanlar

XAU/USD
GBP/USD

CCI, RSI, Stochastics, Williams' %R , MFI ve DX göstergelerinin ortalaması en düşük olanlar

20/50 Gün Ortalama Kesişmesi (AŞAĞI)

XAU/USD

Para Çıkışı Olan Dayanak Varlıklar

	Kapanış	İşlem Hacmi (Mln TL)
SOKM	44.40	678.54

Dayanak Varlıkların Teknik Gösterge Konumları

Kod	5 Günlük H.O	10 Günlük H.O	20 Günlük H.O	50 Günlük H.O	RSI	StochS	MACD	CCI
AEFES	ALIM	ALIM	ALIM	ALIM	ALIM	SATIM	ALIM	ALIM
AKBNK	SATIM	ALIM	ALIM	ALIM	SATIM	ALIM	ALIM	SATIM
AKSEN	SATIM	SATIM	ALIM	ALIM	SATIM	ALIM	SATIM	SATIM
ALARK	ALIM	ALIM	ALIM	ALIM	ALIM	ALIM	ALIM	SATIM
ARCLK	SATIM	SATIM	ALIM	ALIM	SATIM	ALIM	SATIM	SATIM
ASELS	ALIM	ALIM	ALIM	ALIM	SATIM	ALIM	SATIM	SATIM
ASTOR	ALIM	ALIM	ALIM	ALIM	SATIM	SATIM	ALIM	SATIM
BIMAS	ALIM	ALIM	ALIM	ALIM	ALIM	SATIM	ALIM	ALIM
CNH/TRY	ALIM	ALIM	ALIM	ALIM	SATIM	ALIM	SATIM	SATIM
DOHOL	SATIM	ALIM	ALIM	ALIM	SATIM	ALIM	ALIM	SATIM
ECILC	SATIM	ALIM	ALIM	ALIM	SATIM	ALIM	SATIM	SATIM
EKGYO	ALIM	ALIM	ALIM	ALIM	ALIM	ALIM	ALIM	ALIM
ENJSA	ALIM	ALIM	ALIM	ALIM	SATIM	ALIM	ALIM	SATIM
ENKAI	SATIM	SATIM	ALIM	ALIM	SATIM	ALIM	SATIM	SATIM
EREGL	ALIM	ALIM	ALIM	ALIM	SATIM	ALIM	ALIM	SATIM
EUR/TRY	SATIM	SATIM	ALIM	ALIM	SATIM	SATIM	SATIM	SATIM
EUR/USD	SATIM	SATIM	SATIM	SATIM	SATIM	ALIM	SATIM	ALIM
FROTO	SATIM	ALIM	ALIM	ALIM	SATIM	ALIM	ALIM	SATIM
GARAN	ALIM	ALIM	ALIM	ALIM	ALIM	ALIM	ALIM	SATIM
GBP/USD	SATIM	SATIM	SATIM	SATIM	SATIM	ALIM	SATIM	SATIM
GUBRF	ALIM	ALIM	ALIM	ALIM	ALIM	SATIM	ALIM	ALIM
HALKB	SATIM	SATIM	ALIM	ALIM	SATIM	ALIM	SATIM	SATIM
HEKTS	SATIM	SATIM	SATIM	ALIM	SATIM	ALIM	SATIM	SATIM
ISCTR	ALIM	ALIM	ALIM	ALIM	SATIM	ALIM	ALIM	SATIM
ISGYO	ALIM	ALIM	ALIM	ALIM	SATIM	ALIM	ALIM	SATIM
KARSN	SATIM	ALIM	ALIM	ALIM	SATIM	ALIM	ALIM	SATIM
KCHOL	SATIM	ALIM	ALIM	ALIM	SATIM	ALIM	ALIM	SATIM
KOZAA	SATIM	SATIM	SATIM	ALIM	SATIM	ALIM	SATIM	SATIM
KOZAL	SATIM	SATIM	SATIM	ALIM	SATIM	ALIM	SATIM	SATIM
KRDMD	SATIM	SATIM	ALIM	ALIM	SATIM	ALIM	SATIM	SATIM
MGROS	ALIM	ALIM	ALIM	ALIM	ALIM	SATIM	ALIM	ALIM
ODAS	SATIM	ALIM	ALIM	ALIM	SATIM	ALIM	ALIM	SATIM
OYAKC	ALIM	ALIM	ALIM	ALIM	ALIM	SATIM	ALIM	ALIM
PETKM	ALIM	ALIM	ALIM	ALIM	SATIM	ALIM	ALIM	SATIM
PGSUS	SATIM	ALIM	ALIM	ALIM	SATIM	ALIM	ALIM	SATIM
RUB/TRY	SATIM	SATIM	SATIM	ALIM	SATIM	ALIM	SATIM	SATIM
SAHOL	SATIM	ALIM	ALIM	ALIM	SATIM	ALIM	ALIM	SATIM
SASA	ALIM	ALIM	ALIM	ALIM	SATIM	ALIM	ALIM	SATIM
SISE	ALIM	ALIM	ALIM	ALIM	SATIM	ALIM	ALIM	SATIM
SKBNK	SATIM	ALIM	ALIM	ALIM	SATIM	ALIM	ALIM	SATIM
SOKM	ALIM	ALIM	ALIM	ALIM	SATIM	ALIM	SATIM	SATIM
TAVHL	SATIM	SATIM	ALIM	ALIM	SATIM	SATIM	SATIM	SATIM
TCELL	ALIM	ALIM	ALIM	ALIM	SATIM	ALIM	ALIM	SATIM
THYAO	ALIM	ALIM	ALIM	ALIM	SATIM	ALIM	SATIM	SATIM
TKFEN	SATIM	ALIM	ALIM	ALIM	SATIM	ALIM	SATIM	SATIM
TOASO	ALIM	ALIM	ALIM	ALIM	SATIM	ALIM	ALIM	SATIM
TSKB	ALIM	ALIM	ALIM	ALIM	ALIM	SATIM	ALIM	ALIM
TTKOM	SATIM	SATIM	ALIM	ALIM	SATIM	ALIM	SATIM	SATIM
TUPRS	SATIM	ALIM	ALIM	ALIM	SATIM	ALIM	ALIM	SATIM
USD/TRY	ALIM	ALIM	ALIM	ALIM	SATIM	SATIM	SATIM	ALIM
VAKBN	ALIM	ALIM	ALIM	ALIM	SATIM	ALIM	ALIM	SATIM
VESTL	SATIM	SATIM	ALIM	ALIM	SATIM	ALIM	SATIM	SATIM
X10XB	ALIM	ALIM	ALIM	ALIM	SATIM	ALIM	ALIM	SATIM
XAU/TRY	SATIM	SATIM	ALIM	ALIM	SATIM	ALIM	SATIM	SATIM
XAU/USD	SATIM	SATIM	SATIM	SATIM	SATIM	ALIM	SATIM	SATIM
XLBNK	ALIM	ALIM	ALIM	ALIM	SATIM	ALIM	ALIM	SATIM
XSD25	ALIM	ALIM	ALIM	ALIM	SATIM	ALIM	ALIM	SATIM
XU030	ALIM	ALIM	ALIM	ALIM	SATIM	ALIM	ALIM	SATIM
YKBNK	ALIM	ALIM	ALIM	ALIM	SATIM	ALIM	ALIM	SATIM

Kod	Destek 3	Destek 2	Destek 1	Kapanış	Pivot	Direnç 1	Direnç 2	Direnç 3
DESTEKLER				DİRENÇLER				
F_AEFES0823	96.55	98.77	100.44	102.10	102.66	104.33	106.55	108.22
F_AEFES0923	98.77	100.74	101.95	103.15	103.92	105.13	107.10	108.31
F_AKBNK0823	26.07	26.95	27.43	27.92	28.31	28.79	29.67	30.15
F_AKBNK0923	26.82	27.64	28.05	28.46	28.87	29.28	30.10	30.51
F_AKSEN0823	36.63	37.50	38.21	38.92	39.08	39.79	40.66	41.37
F_AKSEN0923	38.43	38.95	39.52	40.08	40.04	40.61	41.13	41.70
F_ALARK0823	102.56	105.32	109.35	113.37	112.11	116.14	118.90	122.93
F_ALARK0923	106.26	108.72	112.66	116.59	115.12	119.06	121.52	125.46
F_ARCLK0823	140.36	144.40	146.89	149.37	150.93	153.42	157.46	159.95
F_ARCLK0923	142.11	146.05	148.63	151.20	152.57	155.15	159.09	161.67
F_ASELS0823	73.13	75.32	76.74	78.15	78.93	80.35	82.54	83.96
F_ASELS0923	75.86	77.77	79.07	80.36	80.98	82.28	84.19	85.49
F_ASTOR0823	101.84	105.42	107.72	110.02	111.30	113.60	117.18	119.48
F_ASTOR0923	105.01	108.30	110.36	112.43	113.65	115.71	119.00	121.06
F_BIMAS0823	207.92	216.69	224.86	233.03	233.63	241.80	250.57	258.74
F_BIMAS0923	214.98	223.19	231.50	239.80	239.71	248.02	256.23	264.54
F_CNHTRY0823	3.83	3.83	3.83	3.83	3.83	3.83	3.83	3.83
F_DOHOL0823	11.93	12.34	12.61	12.87	13.02	13.29	13.70	13.97
F_DOHOL0923	12.24	12.65	12.92	13.18	13.33	13.60	14.01	14.28
F_ECILC0823	40.08	41.20	41.97	42.73	43.09	43.86	44.98	45.75
F_ECILC0923	41.31	42.43	42.98	43.54	44.10	44.65	45.77	46.32
F_EKGYO0823	8.56	8.69	8.87	9.06	9.00	9.18	9.31	9.49
F_EKGYO0923	8.85	8.98	9.13	9.28	9.26	9.41	9.54	9.69
F_ENJSA0823	46.76	48.14	49.19	50.25	50.57	51.62	53.00	54.05
F_ENJSA0923	48.35	49.63	50.55	51.46	51.83	52.75	54.03	54.95
F_ENKAI0823	31.16	32.22	32.85	33.47	33.91	34.54	35.60	36.23
F_ENKAI0923	32.49	33.43	33.94	34.45	34.88	35.39	36.33	36.84
F_EREGL0823	39.41	40.28	40.89	41.50	41.76	42.37	43.24	43.85
F_EREGL0923	40.32	41.24	41.81	42.38	42.73	43.30	44.22	44.79
F_EURTRY0823	29.82	29.91	30.02	30.14	30.11	30.22	30.31	30.42
F_EURTRY0923	30.57	30.64	30.71	30.77	30.77	30.84	30.91	30.97
F_EURUSD0823	1.09	1.09	1.09	1.10	1.10	1.10	1.10	1.10
F_EURUSD0923	1.09	1.09	1.10	1.10	1.10	1.10	1.10	1.10
F_FROTO0823	928.11	946.50	956.65	966.80	975.04	985.19	1,003.58	1,013.73
F_FROTO0923	971.09	979.75	989.69	999.64	998.35	1,008.29	1,016.95	1,026.89
F_GARAN0823	43.29	44.81	45.65	46.48	47.17	48.01	49.53	50.37
F_GARAN0923	44.41	45.93	46.71	47.50	48.23	49.01	50.53	51.31
F_GBPUSD0823	1.25	1.26	1.26	1.27	1.27	1.27	1.28	1.29
F_GUBRF0823	301.86	310.98	325.46	339.94	334.58	349.06	358.18	372.66
F_GUBRF0923	311.78	320.86	335.21	349.56	344.29	358.64	367.72	382.07
F_HALKB0823	13.09	13.50	13.73	13.97	14.14	14.37	14.78	15.01
F_HALKB0923	13.53	13.91	14.12	14.33	14.50	14.71	15.09	15.30
F_HEKTS0823	29.81	30.58	31.02	31.45	31.79	32.23	33.00	33.44
F_HEKTS0923	30.73	31.41	31.80	32.18	32.48	32.87	33.55	33.94
F_ISCTR0823	14.90	15.28	15.50	15.72	15.88	16.10	16.48	16.70
F_ISCTR0923	15.41	15.76	15.94	16.13	16.29	16.47	16.82	17.00
F_ISGYO0823	16.17	16.49	16.73	16.98	17.05	17.29	17.61	17.85
F_ISGYO0923	16.90	17.07	17.24	17.40	17.41	17.58	17.75	17.92
F_KARSN0823	10.90	11.27	11.47	11.68	11.84	12.04	12.41	12.61
F_KARSN0923	11.22	11.61	11.81	12.01	12.20	12.40	12.79	12.99
F_KCHOL0823	123.19	126.99	129.09	131.18	132.89	134.99	138.79	140.89
F_KCHOL0923	127.12	130.82	132.67	134.52	136.37	138.22	141.92	143.77
F_KOZAA0823	52.89	55.13	56.58	58.04	58.82	60.27	62.51	63.96
F_KOZAA0923	53.54	56.25	57.89	59.52	60.60	62.24	64.95	66.59
F_KOZAL0823	25.48	26.30	26.82	27.34	27.64	28.16	28.98	29.50
F_KOZAL0923	26.41	27.14	27.58	28.01	28.31	28.75	29.48	29.92
F_KRDMD0823	22.01	22.79	23.26	23.74	24.04	24.51	25.29	25.76
F_KRDMD0923	22.74	23.50	23.94	24.39	24.70	25.14	25.90	26.34
F_MGROS0823	295.75	304.61	311.64	318.68	320.50	327.53	336.39	343.42
F_MGROS0923	305.55	313.88	319.94	326.00	328.27	334.33	342.66	348.72
F_ODAS0823	10.69	11.03	11.31	11.58	11.65	11.93	12.27	12.55
F_ODAS0923	11.07	11.39	11.64	11.89	11.96	12.21	12.53	12.78
F_OYAKC0823	54.70	57.30	60.89	64.49	63.49	67.08	69.68	73.27
F_OYAKC0923	56.47	58.94	62.54	66.14	65.01	68.61	71.08	74.68
F_PETKM0823	17.08	17.63	17.95	18.27	18.50	18.82	19.37	19.69
F_PETKM0923	17.65	18.15	18.49	18.82	18.99	19.33	19.83	20.17

Kod	Destek 3	Destek 2	Destek 1	Kapanış	Pivot	Direnç 1	Direnç 2	Direnç 3
DESTEKLER				DİRENÇLER				
F_PGSUS0823	804.88	819.44	828.17	836.90	842.73	851.46	866.02	874.75
F_PGSUS0923	837.25	847.40	853.86	860.33	864.01	870.47	880.62	887.08
F_SAHOL0823	53.24	54.86	55.68	56.49	57.30	58.12	59.74	60.56
F_SAHOL0923	55.43	56.71	57.54	58.36	58.82	59.65	60.93	61.76
F_SASA0823	60.60	62.18	63.10	64.03	64.68	65.60	67.18	68.10
F_SASA0923	62.73	64.17	64.88	65.60	66.32	67.03	68.47	69.18
F_SISE0823	50.46	52.05	52.97	53.89	54.56	55.48	57.07	57.99
F_SISE0923	52.13	53.63	54.50	55.37	56.00	56.87	58.37	59.24
F_SKBNK0823	2.91	3.02	3.07	3.13	3.18	3.23	3.34	3.39
F_SKBNK0923	3.00	3.10	3.15	3.20	3.25	3.30	3.40	3.45
F_SOKM0823	42.19	43.48	44.43	45.39	45.72	46.67	47.96	48.91
F_SOKM0923	43.61	44.72	45.60	46.48	46.71	47.59	48.70	49.58
F_TAVHL0823	107.01	109.08	110.61	112.14	112.68	114.21	116.28	117.81
F_TAVHL0923	110.46	112.36	113.79	115.21	115.69	117.12	119.02	120.45
F_TCELL0823	48.41	49.88	50.97	52.05	52.44	53.53	55.00	56.09
F_TCELL0923	50.13	51.43	52.35	53.28	53.65	54.57	55.87	56.79
F_THYAO0823	233.62	236.33	238.29	240.24	241.00	242.96	245.67	247.63
F_THYAO0923	240.93	243.35	245.16	246.97	247.58	249.39	251.81	253.62
F_TKFEN0823	42.42	43.38	43.92	44.46	44.88	45.42	46.38	46.92
F_TKFEN0923	44.13	44.90	45.28	45.67	46.05	46.43	47.20	47.58
F_TOASO0823	282.70	290.77	295.26	299.76	303.33	307.82	315.89	320.38
F_TOASO0923	292.73	300.14	304.68	309.22	312.09	316.63	324.04	328.58
F_TSKB0823	6.01	6.15	6.27	6.38	6.41	6.53	6.67	6.79
F_TSKB0923	6.16	6.32	6.39	6.47	6.55	6.62	6.78	6.85
F_TTKOM0823	20.38	21.02	21.42	21.81	22.06	22.46	23.10	23.50
F_TTKOM0923	21.09	21.70	22.04	22.38	22.65	22.99	23.60	23.94
F_TUPRS0823	96.36	98.75	100.21	101.66	102.60	104.06	106.45	107.91
F_TUPRS0923	98.93	101.43	102.68	103.93	105.18	106.43	108.93	110.18
F_USDTRY0823	27.33	27.39	27.46	27.53	27.52	27.58	27.64	27.71
F_USDTRY0923	27.88	27.94	28.00	28.06	28.06	28.12	28.17	28.23
F_VAKBN0823	11.32	11.79	12.05	12.31	12.52	12.78	13.25	13.51
F_VAKBN0923	11.85	12.22	12.44	12.66	12.81	13.03	13.40	13.62
F_VESTL0823	56.83	58.37	59.38	60.39	60.92	61.93	63.47	64.48
F_VESTL0923	58.84	60.34	61.14	61.94	62.64	63.44	64.94	65.74
F_X10XB0823	9,400.42	9,544.58	9,637.67	9,730.75	9,781.83	9,874.92	10,019.08	10,112.17
F_X10XB1023	10,103.33	10,176.67	10,213.33	10,250.00	10,286.67	10,323.33	10,396.67	10,433.33
F_XAUTRYM0823	1,707.08	1,712.12	1,716.82	1,721.52	1,721.86	1,726.56	1,731.60	1,736.30
F_XAUTRYM1023	1,803.77	1,808.13	1,815.07	1,822.00	1,819.43	1,826.37	1,830.73	1,837.67
F_XAUUSD0823	1,933.87	1,938.43	1,942.27	1,946.10	1,946.83	1,950.67	1,955.23	1,959.07
F_XAUUSD1023	1,953.28	1,958.07	1,962.03	1,966.00	1,966.82	1,970.78	1,975.57	1,979.53
F_XLBNK0823	5,598.25	5,743.75	5,816.50	5,889.25	5,962.00	6,034.75	6,180.25	6,253.00
F_XLBNK1023	5,991.75	6,094.75	6,146.25	6,197.75	6,249.25	6,300.75	6,403.75	6,455.25
F_XU0300823	7,694.33	7,826.42	7,903.33	7,980.25	8,035.42	8,112.33	8,244.42	8,321.33
F_XU0301023	8,121.50	8,232.25	8,298.00	8,363.75	8,408.75	8,474.50	8,585.25	8,651.00
F_YKBNK0823	13.66	14.01	14.19	14.38	14.54	14.72	15.07	15.25
F_YKBNK0923	14.03	14.38	14.57	14.77	14.92	15.11	15.46	15.65

Sözleşme Kodu	Vade Ayı	Uzlaşma Fiyatı	Önceki Uzlaşma Fiyatı	Değişim	Değişim Puan	Gün İçi Yüksek	Gün İçi Düşük	İşlem Miktarı	İşlem Hacim	Açık Pozisyon	Açık Pozisyon Değişimi	Vadeye Kalan Gün Sayısı	Takasbank Başlangıç Teminatı %
ENDEKS KONTRATLARI													
F_XU0300823	31.08.2023	7,975.50	8,110.50	-1.66 %	-135.00	8,167.50	7,958.50	236,038.00	19,018,504,992.50	226,843.00	2,719.00	28	16
F_XU0301023	31.10.2023	8,358.00	8,478.50	-1.42 %	-120.50	8,519.50	8,343.00	2,095.00	176,345,530.00	4,233.00	212.00	89	16
F_XU0301223	29.12.2023	8,854.75	8,911.00	-0.63 %	-56.25	8,988.00	8,818.00	81.00	7,225,680.00	1,069.00	26.00	148	16
DÖVİZ KONTRATLARI													
F_CNHTRY0823	31.08.2023	3.8322	3.8322	0.00 %	0.00	3.8322	3.8322	1	38,322	2	1	28	15
F_CNHTRY0923	29.09.2023	0.0000	0.0000		0.00	0.0000	0.0000					57	15
F_EURTRY0823	31.08.2023	30.1332	30.0835	0.17 %	0.05	30.2000	30.0000	5,036	151,496,963	11,871	1,024	28	15
F_EURTRY0923	29.09.2023	30.7660	30.7816	-0.05 %	-0.02	30.8443	30.7100	59	1,815,195	121	39	57	15
F_EURUSD0823	31.08.2023	1.0960	1.0952	0.07 %	0.00	1.0969	1.0936	7,196	212,279,602	39,643	-1,573	28	4
F_EURUSD0923	29.09.2023	1.0970	1.0962	0.07 %	0.00	1.0988	1.0950	366	10,806,752	715	278	57	4
F_GBPUSD0823	31.08.2023	1.2664	1.2700	-0.28 %	0.00	1.2713	1.2601	109	3,717,517	76	34	28	5
F_GBPUSD0923	29.09.2023	0.0000	0.0000		0.00	0.0000	0.0000					57	5
F_RUBTRY0823	31.08.2023	0.0000	0.0000		0.00	0.0000	0.0000					28	22
F_RUBTRY0923	29.09.2023	0.0000	0.0000		0.00	0.0000	0.0000					57	22
F_USDTRY0823	31.08.2023	27.5215	27.5008	0.08 %	0.02	27.5792	27.4541	82,240	2,262,394,353	1,302,598	27,207	28	15
F_USDTRY0923	29.09.2023	28.0606	27.9849	0.27 %	0.08	28.1155	27.9990	16,970	476,060,218	468,056	11,901	57	15
F_P_USDTRY0823	31.08.2023	0.0000	0.0000		0.00	0.0000	0.0000					28	15
F_P_USDTRY0923	29.09.2023	0.0000	0.0000		0.00	0.0000	0.0000					57	15
KIYMETLİ MADEN KONTRATLARI													
F_XAUTRYM0823	31.08.2023	1,722.090	1,724.570	-0.14 %	-2.48	1,726.900	1,717.160	82,720	142,436,470	1,149,905	6,291	28	15
F_XAUTRYM1023	31.10.2023	1,820.150	1,816.830	0.18 %	3.32	1,823.800	1,812.500	9,970	18,109,383	92,760	4,444	89	15
F_XAUUSD0823	31.08.2023	1,947.650	1,951.050	-0.17 %	-3.40	1,951.400	1,943.000	10,066	528,084,400	98,341	1,347	28	8
F_XAUUSD1023	31.10.2023	1,968.650	1,970.650	-0.10 %	-2.00	1,971.600	1,962.850	2,207	116,940,644	12,201	92	89	8
PAY VADELİ													
F_AEFES0823	31.08.2023	102.280	101.220	1.05 %	1.06	104.890	101.000	15,485	159,454,708	13,922	391	28	17
F_AEFES0923	29.09.2023	103.410	102.640	0.75 %	0.77	105.900	102.720	1,517	15,804,156	624	156	57	17
F_AKBNK0823	31.08.2023	27.870	28.740	-3.03 %	-0.87	29.180	27.820	480,769	1,374,223,898	428,633	4,047	28	20
F_AKBNK0923	29.09.2023	28.560	29.310	-2.56 %	-0.75	29.690	28.460	17,549	51,269,920	14,777	9,032	57	20
F_AKSEN0823	31.08.2023	38.990	39.480	-1.24 %	-0.49	39.950	38.370	24,779	97,019,422	21,982	-6,987	28	15
F_AKSEN0923	29.09.2023	40.060	40.560	-1.23 %	-0.50	40.570	39.480	1,931	7,734,962	3,163	1,322	57	15
F_ALARK0823	31.08.2023	113.650	109.940	3.37 %	3.71	114.880	108.090	25,124	281,498,772	37,913	383	28	15
F_ALARK0923	29.09.2023	116.520	112.770	3.33 %	3.75	117.590	111.190	402	4,599,574	1,077	112	57	15
F_ARCLK0823	31.08.2023	149.660	153.540	-2.53 %	-3.88	154.980	148.450	11,208	168,961,988	8,409	968	28	17
F_ARCLK0923	29.09.2023	151.330	155.220	-2.51 %	-3.89	156.520	150.000	537	8,170,513	838	243	57	17
F_ASELS0823	31.08.2023	78.100	80.630	-3.14 %	-2.53	81.130	77.520	89,593	710,025,105	82,832	-4,976	28	17
F_ASELS0923	29.09.2023	80.350	82.570	-2.69 %	-2.22	82.900	79.690	3,976	32,543,052	4,447	2,639	57	17
F_ASTOR0823	31.08.2023	110.090	113.240	-2.78 %	-3.15	114.880	109.000	29,763	333,519,979	21,276	1,239	28	16
F_ASTOR0923	29.09.2023	112.240	115.690	-2.98 %	-3.45	116.930	111.580	2,378	27,227,748	2,595	375	57	16
F_BIMAS0823	31.08.2023	233.740	225.560	3.63 %	8.18	242.400	225.460	22,879	537,020,672	13,247	1,786	28	16
F_BIMAS0923	29.09.2023	240.680	232.440	3.55 %	8.24	247.930	231.410	327	7,876,158	388	16	57	16
F_DOHOL0823	31.08.2023	12.850	13.260	-3.09 %	-0.41	13.440	12.760	258,017	337,679,066	345,511	-60,493	28	17
F_DOHOL0923	29.09.2023	13.180	13.580	-2.95 %	-0.40	13.750	13.070	1,170	1,571,004	2,530	168	57	17
F_ECILC0823	31.08.2023	42.680	42.550	0.31 %	0.13	44.220	42.330	16,264	70,395,451	16,349	-10	28	17
F_ECILC0923	29.09.2023	43.630	44.010	-0.86 %	-0.38	45.210	43.540	192	852,793	1,412	-74	57	17
F_EKGYO0823	31.08.2023	9.050	8.840	2.38 %	0.21	9.120	8.810	1,303,058	1,176,082,294	870,534	-39,062	28	20
F_EKGYO0923	29.09.2023	9.290	9.050	2.65 %	0.24	9.390	9.110	13,077	12,229,841	56,257	10,344	57	20
F_ENJSA0823	31.08.2023	50.220	50.890	-1.32 %	-0.67	51.940	49.510	21,763	110,086,828	38,992	379	28	17
F_ENJSA0923	29.09.2023	51.490	52.440	-1.81 %	-0.95	53.120	50.920	3,124	16,623,155	6,533	2,278	57	17
F_ENKAI0823	31.08.2023	33.360	34.840	-4.25 %	-1.48	34.980	33.290	41,058	140,518,898	64,570	-8,491	28	16
F_ENKAI0923	29.09.2023	34.450	35.750	-3.64 %	-1.30	35.820	34.370	1,347	4,764,099	3,152	1,003	57	16
F_EREGL0823	31.08.2023	41.290	42.000	-1.69 %	-0.71	42.630	41.150	187,420	784,719,961	245,574	5,256	28	16
F_EREGL0923	29.09.2023	42.330	43.080	-1.74 %	-0.75	43.650	42.160	2,328	9,984,639	21,027	238	57	16
F_FROTO0823	31.08.2023	969.050	988.880	-2.01 %	-19.83	993.430	964.890	3,363	328,813,396	2,303	15	28	18
F_FROTO0923	29.09.2023	996.560	1,010.890	-1.42 %	-14.33	1,007.000	988.400	56	5,607,791	135	-20	57	18
F_GARAN0823	31.08.2023	46.510	46.770	-0.56 %	-0.26	48.700	46.340	276,493	1,313,352,445	165,972	-23,795	28	20
F_GARAN0923	29.09.2023	47.610	47.750	-0.29 %	-0.14	49.740	47.440	14,636	70,828,385	1,431	191	57	20
F_GUBRF0823	31.08.2023	340.240	320.870	6.04 %	19.37	343.700	320.100	35,509	1,192,014,821	135,701	1,221	28	19
F_GUBRF0923	29.09.2023	349.200	330.560	5.64 %	18.64	353.370	329.940	4,049	139,594,150	4,148	-650	57	19
F_HALKB0823	31.08.2023	13.950	14.420	-3.26 %	-0.47	14.540	13.900	120,881	172,665,606	119,634	-9,747	28	19
F_HALKB0923	29.09.2023	14.320	14.760	-2.98 %	-0.44	14.880	14.290	1,382	2,017,222	17,311	144	57	19
F_HEKTS0823	31.08.2023	31.440	32.110	-2.09 %	-0.67	32.570	31.360	50,850	162,964,060	66,542	506	28	17
F_HEKTS0923	29.09.2023	32.160	32.750	-1.80 %	-0.59	33.170	32.100	417	1,366,729	3,837	44	57	17
F_ISCTR0823	31.08.2023	15.710	16.170	-2.84 %	-0.46	16.260	15.660	666,843	1,067,319,888	620,582	-108,249	28	21
F_ISCTR0923	29.09.2023	16.140	16.520	-2.30 %	-0.38	16.630	16.100	1,491	2,429,079	5,415	779	57	21
F_ISGYO0823	31.08.2023	16.970	17.150	-1.05 %	-0.18	17.360	16.800	56,684	96,541,321	142,295	-8,121	28	17
F_ISGYO0923	29.09.2023	17.350	17.670	-1.81 %	-0.32	17.590	17.250	718	1,254,605	1,735	299	57	17

Sözleşme Kodu	Vade Ayı	Uzlaşma Fiyatı	Önceki Uzlaşma Fiyatı	Değişim	Değişim Puan	Gün İçi Yüksek	Gün İçi Düşük	İşlem Miktarı	İşlem Hacim	Açık Pozisyon	Açık Pozisyon Değişimi	Vadeye Kalan Gün Sayısı	Takasbank Başlangıç Teminatı %
PAY VADELİ													
F_KARSN0823	31.08.2023	11.690	12.040	-2.91 %	-0.35	12.200	11.630	110,636	131,903,583	64,716	-19,629	28	16
F_KARSN0923	29.09.2023	12.030	12.390	-2.91 %	-0.36	12.590	12.000	5,755	7,222,341	10,829	5,039	57	16
F_KCHOL0823	31.08.2023	131.080	135.170	-3.03 %	-4.09	136.700	130.800	52,321	697,853,803	89,860	3,100	28	18
F_KCHOL0923	29.09.2023	134.640	138.440	-2.74 %	-3.80	140.070	134.520	1,218	16,673,318	1,178	172	57	18
F_KOZAA0823	31.08.2023	57.910	59.510	-2.69 %	-1.60	61.050	57.360	41,168	242,785,247	62,755	-1,072	28	17
F_KOZAA0923	29.09.2023	59.470	61.080	-2.64 %	-1.61	63.320	58.970	726	4,445,884	1,856	-77	57	17
F_KOZAL0823	31.08.2023	27.310	27.850	-1.94 %	-0.54	28.460	27.120	136,710	378,997,212	98,962	4,286	28	21
F_KOZAL0923	29.09.2023	28.100	28.490	-1.37 %	-0.39	29.050	27.880	815	2,313,977	10,183	143	57	21
F_KRDMD0823	31.08.2023	23.750	24.520	-3.14 %	-0.77	24.810	23.560	195,343	472,972,826	235,212	-17,791	28	20
F_KRDMD0923	29.09.2023	24.400	25.150	-2.98 %	-0.75	25.450	24.250	1,931	4,790,887	13,642	352	57	20
F_MGROS0823	31.08.2023	318.500	307.600	3.54 %	10.90	329.350	313.460	8,912	286,024,270	7,023	638	28	18
F_MGROS0923	29.09.2023	328.750	315.220	4.29 %	13.53	336.600	322.210	211	6,917,723	168	39	57	18
F_ODAS0823	31.08.2023	11.610	11.660	-0.43 %	-0.05	12.000	11.380	862,449	1,005,960,015	824,497	-50,118	28	17
F_ODAS0923	29.09.2023	11.910	11.990	-0.67 %	-0.08	12.280	11.710	4,292	5,126,717	12,334	-711	57	17
F_OYAKC0823	31.08.2023	64.640	60.240	7.30 %	4.40	66.080	59.890	119,914	753,540,457	71,944	16,687	28	19
F_OYAKC0923	29.09.2023	66.360	61.470	7.96 %	4.89	67.480	61.410	1,775	11,556,602	654	209	57	19
F_PETKM0823	31.08.2023	18.290	18.640	-1.88 %	-0.35	19.050	18.180	364,334	680,245,277	366,810	-12,766	28	17
F_PETKM0923	29.09.2023	18.800	19.110	-1.62 %	-0.31	19.500	18.660	2,879	5,478,372	17,241	1,059	57	17
F_PGSUS0823	31.08.2023	837.180	843.540	-0.75 %	-6.36	857.290	834.000	4,475	377,086,826	5,844	-16	28	19
F_PGSUS0923	29.09.2023	859.820	866.920	-0.82 %	-7.10	874.150	857.540	26	2,241,816	212	0	57	19
F_SAHOL0823	31.08.2023	56.550	58.480	-3.30 %	-1.93	58.930	56.490	102,611	590,786,212	217,725	-1,507	28	17
F_SAHOL0923	29.09.2023	58.340	59.710	-2.29 %	-1.37	60.110	58.000	2,957	17,867,120	11,432	2,610	57	17
F_SASA0823	31.08.2023	63.960	65.250	-1.98 %	-1.29	66.250	63.750	51,504	334,639,439	67,737	6,257	28	21
F_SASA0923	29.09.2023	65.730	67.080	-2.01 %	-1.35	67.750	65.600	470	3,128,854	1,753	52	57	21
F_SISE0823	31.08.2023	53.830	54.960	-2.06 %	-1.13	56.150	53.640	167,695	920,630,996	170,600	-18,401	28	17
F_SISE0923	29.09.2023	55.230	56.370	-2.02 %	-1.14	57.500	55.130	4,413	25,035,190	5,253	-2,129	57	17
F_SKBNK0823	31.08.2023	3.120	3.250	-4.00 %	-0.13	3.280	3.120	361,640	115,620,221	578,872	3,271	28	17
F_SKBNK0923	29.09.2023	3.220	3.310	-2.72 %	-0.09	3.350	3.200	4,746	1,543,263	20,444	1,237	57	17
F_SOKM0823	31.08.2023	45.320	45.700	-0.83 %	-0.38	47.000	44.760	39,185	179,101,699	36,320	5,154	28	18
F_SOKM0923	29.09.2023	46.340	46.400	-0.13 %	-0.06	47.820	45.830	392	1,833,038	359	-64	57	18
F_TAVHL0823	31.08.2023	111.990	113.460	-1.30 %	-1.47	114.750	111.150	17,173	193,421,814	32,853	-2,857	28	16
F_TAVHL0923	29.09.2023	115.000	116.450	-1.25 %	-1.45	117.600	114.270	348	4,035,419	1,335	11	57	16
F_TCELL0823	31.08.2023	51.950	53.190	-2.33 %	-1.24	53.920	51.360	83,727	440,575,900	147,137	-1,794	28	17
F_TCELL0923	29.09.2023	53.170	54.190	-1.88 %	-1.02	54.940	52.720	1,855	9,915,605	4,476	336	57	17
F_THYAO0823	31.08.2023	240.210	242.770	-1.05 %	-2.56	243.720	239.050	45,566	1,100,478,803	107,192	-445	28	17
F_THYAO0923	29.09.2023	246.590	248.790	-0.88 %	-2.20	250.000	245.770	1,017	25,234,941	3,306	-25	57	17
F_TKFEN0823	31.08.2023	44.380	44.790	-0.92 %	-0.41	45.840	44.340	18,938	85,303,878	47,456	-992	28	17
F_TKFEN0923	29.09.2023	45.670	45.970	-0.65 %	-0.30	46.810	45.660	338	1,558,722	4,832	43	57	17
F_TOASO0823	31.08.2023	300.360	308.410	-2.61 %	-8.05	311.390	298.830	6,856	208,097,927	10,070	-110	28	18
F_TOASO0923	29.09.2023	310.050	317.850	-2.45 %	-7.80	319.500	307.550	176	5,495,597	513	18	57	18
F_TSKB0823	31.08.2023	6.360	6.350	0.16 %	0.01	6.560	6.300	332,061	212,343,891	309,190	5,297	28	21
F_TSKB0923	29.09.2023	6.500	6.520	-0.31 %	-0.02	6.700	6.470	3,063	2,006,202	4,575	186	57	21
F_TTKOM0823	31.08.2023	21.780	22.380	-2.68 %	-0.60	22.710	21.670	191,891	427,105,432	220,426	-14,313	28	18
F_TTKOM0923	29.09.2023	22.370	22.890	-2.27 %	-0.52	23.260	22.310	2,684	6,120,552	16,052	1,525	57	18
F_TUPRS0823	31.08.2023	101.440	104.220	-2.67 %	-2.78	105.000	101.150	33,163	341,895,236	39,350	-980	28	17
F_TUPRS0923	29.09.2023	104.080	107.010	-2.74 %	-2.93	107.680	103.930	829	8,773,286	7,913	166	57	17
F_VAKBN0823	31.08.2023	12.320	12.830	-3.98 %	-0.51	12.990	12.260	147,897	186,669,539	183,000	-13,581	28	20
F_VAKBN0923	29.09.2023	12.600	13.020	-3.23 %	-0.42	13.180	12.590	676	862,769	2,319	375	57	20
F_VESTL0823	31.08.2023	60.330	61.520	-1.93 %	-1.19	62.460	59.910	23,882	146,913,379	38,825	-4,958	28	17
F_VESTL0923	29.09.2023	62.300	63.490	-1.87 %	-1.19	64.140	61.840	506	3,186,625	3,208	57	57	17
F_YKBNK0823	31.08.2023	14.370	14.760	-2.64 %	-0.39	14.880	14.350	1,108,582	1,619,549,780	868,250	-101,988	28	20
F_YKBNK0923	29.09.2023	14.780	15.160	-2.51 %	-0.38	15.260	14.720	14,843	22,343,592	36,441	6,417	57	20

*Takasbank pozisyon limitlerine ulaşmak için [tıklayınız.](#)

**Gedik Yatırım Menkul Değerler A.Ş. - Yatırım Danışmanlığı Birimi**

Ünvan : Gedik Yatırım Menkul Değerler A.Ş.

Adres : Altayçeşme Mah. Çamlı Sok. Ofis Park Maltepe No:21/4 Kat:10-11-12 Maltepe/İstanbul

Tel : (0216) 453 0053

E-Posta : vadeli@gedik.com

***Gedik Yatırım VİOP Bülteni, Genel Yatırım Tavsiyesi Kapsamında Yatırım Danışmanlığı Birimi Tarafından Hazırlanmaktadır.**

YASAL UYARI

Burada yer alan bilgiler Gedik Yatırım tarafından bilgilendirme amacıyla hazırlanmıştır. Yatırım sinyal, bilgi, yorum ve tavsiyeleri yatırım danışmanlığı kapsamında değildir. Yatırım danışmanlığı hizmeti; aracı kurumlar, portföy yönetim şirketleri, mevduat kabul etmeyen bankalar ile müşteri arasında imzalanacak yatırım danışmanlığı sözleşmesi çerçevesinde sunulmaktadır. Burada yer alan sinyal, yorum ve tavsiyeler, herhangi bir yatırım aracının alım satım önerisi ya da getiri vaadi olarak yorumlanmamalıdır. Bu görüşler mali durumunuz ile risk ve getiri tercihlerinize uygun olmayabilir ve sadece burada yer alan bilgilere ve sinyallere dayanarak yatırım kararı verilmesi beklentilerinize uygun sonuçlar doğurmayabilir. Burada yer alan sinyaller, fiyatlar, veriler ve bilgilerin tam ve doğru olduğu garanti edilemez; içerik, haber verilmeksizin değiştirilebilir. Tüm sinyal ve veriler, Gedik Yatırım tarafından güvenilir olduğuna inanılan kaynaklardan alınmıştır. Bu sinyal ve kaynakların kullanılması nedeni ile ortaya çıkabilecek hatalardan ve zararlardan Gedik Yatırım sorumlu değildir.

Genel Müdürlük

Altayçeşme Mah. Çamlı Sok. Ofis Park Maltepe No:21/4 Kat:10-11-12 Maltepe/İstanbul/Türkiye Tel: (0216) 453 00 00 (pbx) Faks: (0216) 377 11 36

Alanya

Şekerhane Mah. Atatürk Cad.(Hancı Pastanesi Üstü) Balta İş Hanı 1100 Sok. Dış Kapı No : 9 İç Kapı No : 206 Alanya - Antalya Tel: (0242) 519 23 17 (pbx) Faks: (0242) 513 93 81

Adana-Seyhan

Çınarlı Mah. Ziyapaşa Bulvarı No: 78 Güneş Ziyapaşa İş Merkezi Kat :5 No :504 Seyhan/ADANA Tel: (0322) 355 03 50 (pbx) Faks: (0322) 290 35 18

Ankara - Çankaya

Simon Bolivar Cad. No: 8/6 Çankaya/ANKARA Tel: (0312) 438 27 00 (pbx) Faks: (0312) 438 27 47

Ankara - Kızılay

Mustafa Kemal Mah. 2157 Sk. Dış Kapı No : 2 İç Kapı No : 11 Çankaya/ ANKARA Tel: (0312) 232 09 49 (pbx) Faks: (0312) 232 09 49

Antalya

Elmalı Mah. Cumhuriyet Cad. Dış Kapı No : 40 Gültekin İşhanı Kat: 3 İç Kapı No : 301 Muratpaşa /ANTALYA Tel: (0242) 248 35 20 (pbx) Faks: (0242) 244 29 10

Aydın

Hasanefendi-Ramazan Paşa Mah. İstiklal Cad. Dış Kapı No : 23 İç Kapı No : 1 Efeler/AYDIN Tel: (0256) 999 17 87 (pbx) Faks:

Aydın - Kuşadası

Türkmen mah. Atatürk Bulvarı Belvü Sitesi C Blok Kat 2 Daire 3 Kuşadası /AYDIN Tel: (0256) 618 44 77 (pbx) Faks: (0256) 618 44 91

Aydın - Nazilli

Altıntaş Mah. İstasyon Bulvarı No:19 Kat:4 Daire:12 Nazilli / AYDIN Tel: (0256) 314 15 98 (pbx) Faks: (0256) 315 88 52

Bağdat Caddesi Private

Caddebostan Mah. Kantarcı Rıza Sk. Dış Kapı No:1 K:4 İç Kapı No:8 Kadıköy / İSTANBUL Tel: (0216) 453 01 05 (pbx) Faks: (0216) 411 23 54

Balıkesir

Eski Kuyumcular Mah. Anafartalar Cad. Acarlar İş Merkezi Dış Kapı No : 23 İç Kapı No : 1 Karesi - BALIKESİR Tel: (0266) 999 12 40 (pbx) Faks:

Bandırma

Dere Mah. Ordu Cad. Kapı No:3 İç Kapı No:2 Bandırma/ BALIKESİR Tel: (0226) 999 10 75 (pbx) Faks:

Bodrum

Taşyaka Mah. Ölüdeniz (TSY) Cad. No : 21 İç Kapı No : 3 Fethiye / Muğla Tel: (0252) 316 32 70 (pbx) Faks: (0252) 316 92 70

Bursa

İhsaniye Mah. İknur Sok. Dış Kapı No: 1D İç Kapı No: 8 Nilüfer/Bursa Tel: (0224) 220 51 50 (pbx) Faks: (0224) 220 50 99

Bursa - Nilüfer

Oduluk Mah. Liman Cad. No:7 Nilüfer / BURSA Tel: (0224) 275 35 50 (pbx) Faks: (0224) 451 79 66

Çanakkale

Kemalpaşa Mah. Şair Ece Ayhan Meydanı Dış Kapı No: 22 Kat: 2 İç Kapı No:2 Merkez / ÇANAKKALE Tel: (0286) 999 17 02 (pbx) Faks:

Çorlu

Zafer Mah. Cumhuriyet Bulvarı Dış Kapı No:9T1 İç Kapı No:114 Çorlu TEKİRDAĞ Tel: (0282) 888 96 20 (pbx) Faks:

Çorum - Merkez

Yavruturna Mah. 1. Maliye Sok. No: 1 Kat: 4 D: 22 Çorum Tel: (0364) 211 11 45 (pbx) Faks: (0364) 201 05 63

Denizli - Merkez

Saraylar Mah. İkinci Ticari Yol Sok.No:24 Kat:4 D:8 DENİZLİ Tel: (0258) 263 80 15 (pbx) Faks: (0258) 241 91 01

Edirne - Merkez

İstasyon Mah. Hakim Çağlar Işık Cad. Dış Kapı No : 1 İç Kapı No : 30 Merkez / Edirne Tel: (0284) 212 45 61 (pbx) Faks: (0284) 213 37 78

Elazığ - Merkez

Cumhuriyet Mah. Beyzade Efendi Bulvarı Temizer Apt. NO:1/3 A Blok Merkez / Elazığ Tel: (0424) 234 57 40 (pbx) Faks:

Eskişehir - Merkez

Akarbaşı Mah. Atatürk Bulvarı No : 77 A Odunpazarı / ESKİŞEHİR Tel: (0222) 230 09 08 (pbx) Faks: (0222) 220 37 02

Etiler Private

Etiler Mah. Yıldız Çiçeği Sok. No:11 Beşiktaş/İstanbul Tel: (0212) 999 50 11 (pbx) Faks:

Gaziantep

İncilli Pınar Mah. Nail Bilen Cad. Ugur Plaza Sitesi Uğur Plaza Blok No: 5 İç Kapı No: 35 Şehitkamil / Gaziantep Tel: (0342) 909 01 54 (pbx) Faks:

İstanbul - Ataşehir

Barbaros Mah. İhlamur Bulvarı Sarkaç Sok. Ağaoğlu My Prestige No:1 D: 12-13 Ataşehir/İSTANBUL Tel: (0216) 560 37 00 (pbx) Faks: (0216) 688 67 86

İstanbul - Bakırköy

Cevizlik Mah. Muhasebeci Sok. Neşe Han No: 1 Kat:3 Bakırköy/İSTANBUL Tel: (0212) 660 85 25 (pbx) Faks: (0212) 570 03 03

İstanbul - Kapalıçarşı

Kürkçüler Sk. No: 25 Eminönü/Kapalıçarşı/İSTANBUL Tel: (0212) 513 40 01 (pbx) Faks: (0212) 527 16 86

İstanbul - Maltepe

Bağlarbaşı Mah. Bağdat Caddesi. Gedik İş Merkezi A Blok No: 414 Kat: 2 Daire: 22 İSTANBUL Tel: (0216) 399 00 42 (pbx) Faks: (0216) 399 18 17

İstanbul - Şişli

Esentepe Mah. Büyükdere Cad. Dış Kapı N201 Loft Residence İç Kapı N 50 Şişli / İSTANBUL Tel: (0212) 385 42 00 (pbx) Faks: (0212) 283 92 80

İstanbul - Tophane

Necatibey Cad. Alipaşa Degirmen Sok. No: 24 34425 Tophane/Karaköy/ İSTANBUL Tel: (0212) 251 60 06 (pbx) Faks: (0212) 293 49 03

İstanbul - Ümraniye

İnkılap Mah. Küçüksu Cad. Çeşminaz Sok. NO:2/7 Kat:3 Ümraniye Tel: (0216) 461 33 90 (pbx) Faks: (0216) 328 10 32

İzmir

Akdeniz Mah. Akdeniz Cad. Dış Kapı No : 1 İç Kapı No : 303 Konak / İZMİR Tel: (0232) 465 10 20 (pbx) Faks: (0232) 464 66 22

Karabük - Merkez

Bayır Mah. Menderes Cad. Çebioğlu Twin Towers B Blok Dış Kapı No :2 İç Kapı No : 107 Merkez / Karabük Tel: (0370) 502 15 90 (pbx) Faks: (0370) 502 15 93

Kayseri

Hunat Mah. Postalar Geçidi Sok. Ak Plaza Dış Kapı No :1 İç Kapı No : 206 Melikgazi - Kayseri Tel: (0352) 222 78 26 (pbx) Faks: (0352) 221 48 27

Kocaeli - Gebze

Hacı Halil Mah. Hükümet Cad. No: 95 Gebze/KOCAELİ Tel: (0262) 642 34 00 (pbx) Faks: (0262) 641 82 01

Kocaeli - İzmit Şubesi

Körfez Mahallesi Ankara Karayolu Cad. Dış Kapı No : 123/ 2 İç Kapı No : 9 İzmit / Kocaeli Tel: (0262) 999 18 14 (pbx) Faks: (0216) 377 11 36

Konya - Selçuklu

Beyazıt Mahallesi, Hüsnü Aşk Sok. Bezirci İş Merkezi Kat:4 D:403 Selçuklu / KONYA Tel: (0332) 238 59 60 (pbx) Faks: (0332) 238 59 75

Malatya - Battalgazi

Büyük Hüseyin Bey Mah. Atatürk Cad. Anadolu İş Merkezi K: 3 No: 23 D: 9-10-11 Battalgazi / MALATYA Tel: (0422) 325 62 67 (pbx) Faks: (0422) 322 23 72

Manisa - Merkez

Anafartalar Mah. Mustafa Kemal Paşa Cad. Kamil Menteş Apt. No: 34/1 MANİSA Tel: (0236) 239 42 98 (pbx) Faks: (0236) 239 43 02

Mersin - Akdeniz

Mahmudiye Mah. Atatürk Cad. Adil Kanun İş Hanı Kat: 2 Akdeniz / MERSİN Tel: (0324) 238 18 18 (pbx) Faks: (0324) 231 22 52

Muğla - Fethiye

Babataşı Mah. 774. Sok. No.2 Fethiye / Muğla Tel: (0252) 612 07 60 (pbx) Faks: (0252) 612 36 46

Ordu - Altınordu

Düz Mah. Yıldırım Cad. Dış Kapı No : 4 İç Kapı No : 503 Altınordu / ORDU Tel: (0452) 222 07 49 (pbx) Faks: (0452) 220 07 50

Sakarya - Adapazarı

Tiğcılar Mah. Yenicami Sok. Dış Kapı No:5 İç Kapı No: 201 Adapazarı- Sakarya Tel: (0264) 279 83 89 (pbx) Faks: (0264) 281 03 88

Samsun - İlkadım

Hançerli Mah. Dervişzade Sok. Albayrak İş Merkezi No :5 Kat:6 İç Kapı No :5 İlkadım /Samsun Tel: (0362) 431 63 43 (pbx) Faks: (0362) 431 33 89

Trabzon - Ortahisar

Kemerkaya Mah. K.Maraş Cad. Ticaret Mektep Sk. Ustaömeroğlu İş Merkezi No: 9/9 Ortahisar/TRABZON Tel: (0462) 326 09 97 (pbx) Faks: (0462) 326 38 67

Uşak - Merkez

İsmetpaşa Cad. No: 45 K: 2 Mavi Plaza UŞAK Tel: (0276) 227 27 44 (pbx) Faks: (0276) 227 27 37

Yeşilyurt Private Şube

Yeşilyurt Mah. Sipahioğlu Cad. No : 14 İç Kapı No : 5 Bakırköy / İSTANBUL Tel: (0000) 000 00 00 (pbx) Faks:

Zonguldak - Ereğli

Müftü Mahallesi Süheyla Erel Sokak. No:2/1 Ay City İş Merkezi 7. Kat Ofis No:85 Karadeniz Ereğli / ZONGULDAK Tel: (0372) 329 10 00 (pbx) Faks: (0372) 316 66 30