

Piyasa Gündemi

ABD

ABD Başkanı Donald Trump, Rusya Devlet Başkanı Vladimir Putin ile bugün yapacağı görüşmenin iyi geçmesi halinde Rusya ile Ukrayna liderlerini bir araya getirecek ikinci görüşmeye bazı Avrupalı liderleri de davet edebileceğini belirtti. Zirvenin başarılı olmama ihtimalinin yüzde 25 olduğunu ifade eden Trump, Alaska Zirvesi'nden savaşı durduracak bir formül çıkmaması halinde Rusya'ya yaptırım uygulayacağını yineledi. Kremlin Sözcüsü Dmitriy Peskov, Rusya Devlet Başkanı Vladimir Putin ile ABD Başkanı Donald Trump'ın Alaska'da yapacağı görüşmenin sonucunu tahmin etmenin hata olacağını belirterek, "Görüşmenin nasıl ilerleyeceğini göreceğiz" dedi. ABD'de ÜFE Temmuz'da aylık bazda %0,9 artış kaydederken, yıllık bazda ÜFE %3,3 artarak hizmet maliyetlerindeki artışın etkisiyle son üç yılın en hızlı artışını kaydetti. Çekirdek ÜFE aylık %0,9 arttı. Yıllık artış %3,7 olarak %3'lük tahminleri aştı. Haftalık işsizlik maaşı başvuruları haftada 224 bine gerileyerek piyasa beklentilerinin altında gerçekleşti. Veri üretici fiyatlarındaki artışın gelecek aylarda enflasyonda daha geniş çaplı bir yükseliş yaşanabileceğine işaret etmesi ile Powell'in temkinli yaklaşımını doğruladı. Fed yetkilileri, eylül ayındaki toplantıda faiz oranının düşürülüp düşürülmeyeceğine karar vermesi için henüz erken olduğunu ifade etti. Kapanışta Dow Jones endeksi %0,02 azalışla 44.911,26 puana indi. S&P 500 endeksi %0,03 artışla 6.468,54 puana çıkarken, Nasdaq endeksi %0,01 azalışla 21.710,67 puana geriledi. Bugün makroekonomik veri akışı yoğunken, ABD Başkanı Trump ve Rusya Devlet Başkanı Vladimir Putin'in görüşmesi ve ilgili haber akışları piyasada volatilitenin yaşanmasında etkili olacağından yakından takip edilecektir.

Avrupa

Euro Bölgesi'nde sanayi üretimi Haziran'da aylık bazda %1,3 azalış gösterdi. Euro Bölgesi Mayıs ayı sanayi üretiminin geçtiğimiz ay aylık bazda %1,7 artış gösterdiği açıklanmışken, bu oran %1,1 olarak revize edildi. Sanayi üretimi, Euro Bölgesi'nde Haziran'da yıllık bazda %0,2 arttı. Euro Bölgesi ekonomisi, 2025'in 2. çeyreğinde çeyreklik bazda %0,1 büyüyerek ön tahminle uyumlu gerçekleşti. Bu, 2023'ün 4. çeyreğinden bu yana en düşük performansı olurken ilk çeyrekte ekonomi %0,6 büyümüşü. Bu yavaşlama, gümrük vergilerinin ön yüklemesinin ilk çeyrekteki artışını takip ederken, ABD ticaret önlemlerine ilişkin süregelen belirsizlik, işletmeler ve haneler arasında daha fazla temkinli olunmasına yol açtı. Yıllık bazda Euro Bölgesi ekonomisi ikinci çeyrekte %1,4 arttı. Avrupa cephesinde açıklanacak önemli ver akışı bulunmazken, gündeme dair gelişmeler izlenebilir.

Türkiye

TCMB yılın 3. Enflasyon Raporu'nda enflasyon tahminini, 2025 yıl sonu için orta noktası %24 olmak üzere %19-29 aralığından, orta noktası %27 olmak üzere %25-29 aralığına revize etti. 2026 yıl sonu için ise orta noktası %12 olmak üzere %6-18 aralığından, orta noktası %16 olmak üzere %13-19 aralığına çekti. TCMB brüt rezervleri geçen hafta 169 milyar dolardan 174,4 milyar dolara yükselirken, net rezervler ise 63,2 milyar dolardan 67,6 milyar dolara yükseldi. Kur korumalı mevduat toplamı geçen hafta 19,06 milyar TL düşüşle 458,5 milyar TL'ye geriledi. Yabancı yatırımcılar geçen hafta 32 milyon dolar tahvil satarken, 78 milyon dolarlık pay senedi aldı. Bugün TCMB Piyasa Katılımcıları Anketi ve bütçe dengesi verileri açıklanacak.

Bugün Açıklanacak Önemli Veriler

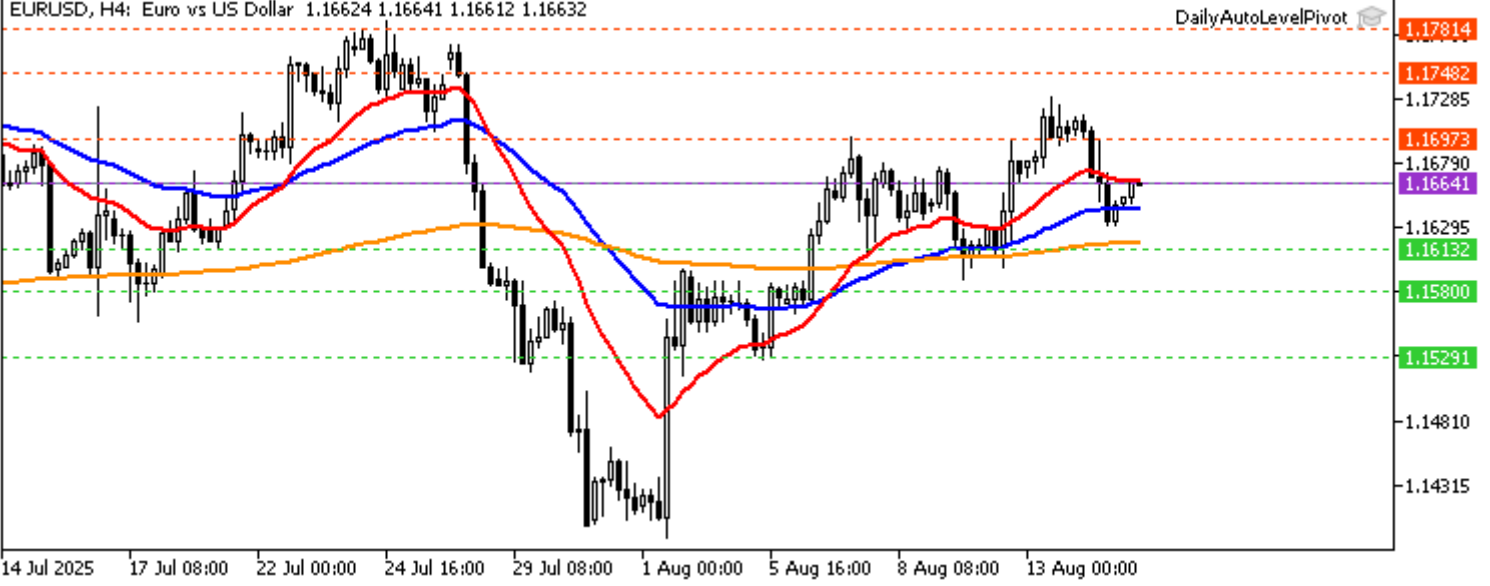
Saat	Ülke	Açıklanacak Veriler	Dönem	Beklenti	Önceki
02:50	Japonya	GSYİH (Çeyreklik/Yıllık)	2.Çeyrek	0,10%/0,40%	0,00%/-0,20%
05:00	Çin	Perakende Satışlar (Yıllık)	Temmuz	4.60%	4.80%
05:00	Çin	Sanayi Üretim Endeksi (Yıllık)	Temmuz	6.00%	6.80%
07:30	Japonya	Kapasite Kullanım Oranı (Aylık)	Haziran		2.00%
07:30	Japonya	Sanayi Üretim Endeksi (Aylık)	Haziran	1.70%	1.70%
10:00	Türkiye	TCMB Piyasa Katılımcıları Anketi	Ağustos		
11:00	Türkiye	Bütçe Dengesi	Temmuz		-330,2 mlr TL
15:30	ABD	New York Fed Sanayi Endeksi	Ağustos	-1.20	5.50
15:30	ABD	Perakende Satışlar (Aylık/Yıllık)	Temmuz		0,60%/3,92%
16:15	ABD	Kapasite Kullanım Oranı	Temmuz	77.60%	77.60%
16:15	ABD	Sanayi Üretim Endeksi (Aylık/Yıllık)	Temmuz		0,30%/0,73%
17:00	ABD	Michigan Tüketici Güven Endeksi	Ağustos	62.2	61.7
20:00	ABD	Baker Hughes Sondaj Kuyu Sayısı	Ağustos		539

EUR/USD

Euro Bölgesi'nde sanayi üretimi Haziran'da aylık bazda %1,3 azalırken, yıllık bazda %0,2 artış kaydetti. Euro Bölgesi ekonomisi, ikinci çeyrekte çeyreklik bazda %0,1 büyürken, yıllık bazda ikinci çeyrekte %1,4 büyüdü. ABD ticaret önlemlerine ilişkin belirsizlik, işletmeler ve haneler arasında daha fazla temkinli olunmasına yol açtı. ABD'de ÜFE Temmuz'da aylık bazda %0,9 artış kaydederken, yıllık bazda %3,3 artarak hizmet maliyetlerindeki artışın etkisiyle son üç yılın en hızlı artışını kaydetti. Verinin üretici fiyatlarındaki artışın gelecek aylarda enflasyonda daha geniş çaplı bir yükseliş yaşanabileceğine işaret etmesi Fed Başkanı Powell'in ve yetkililerin temkinli yaklaşımını teyit etti. Paritede 1,1700 – 1,1748 ve 1,1780 direnç, 1,1613– 1,1580 ve 1,1530 izlenecek desteklerdir. Gün içi teknik seviyeler olarak;

Destekler: 1,1613 – 1,1580 – 1,1530

Dirençler: 1,1700 – 1,1748 – 1,1780

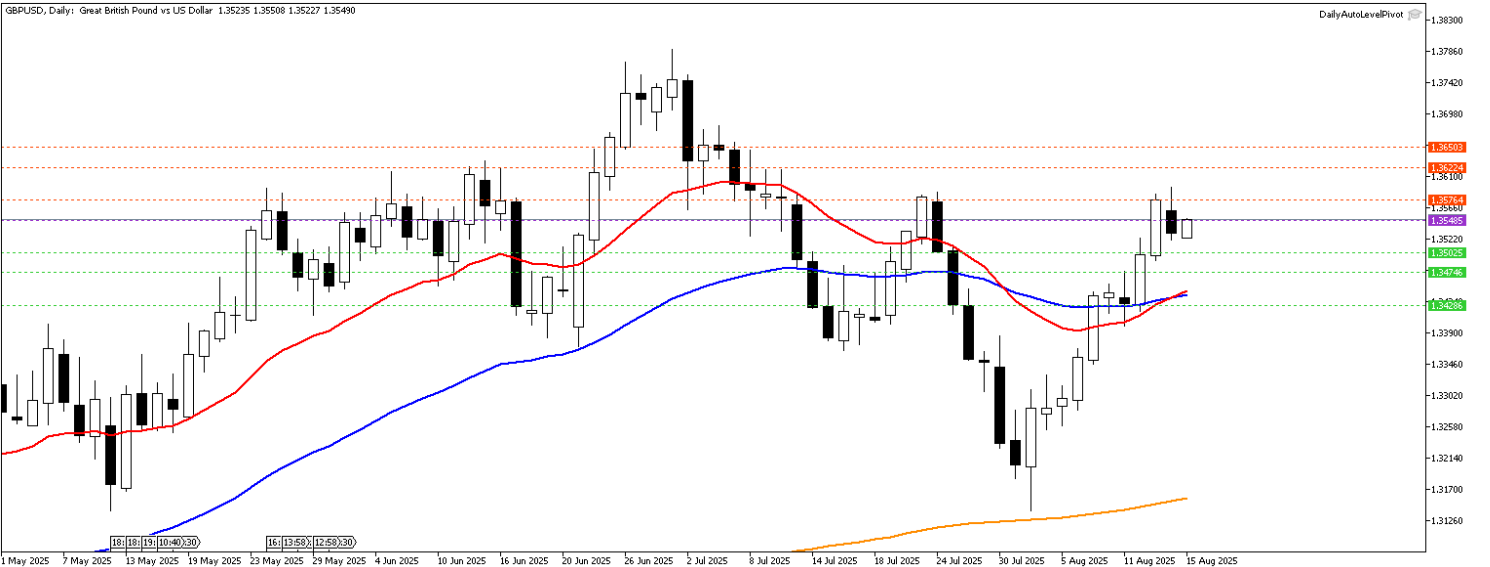


GBP/USD

ABD'de dün açıklanan ÜFE verisi aylık bazda %0,2'lik beklentisine karşın %0,9 oranında artış kaydetti ve yıllık bazda %3,3'e yükseldi. Son 3 yılın en hızlı artışı kaydeden ÜFE sonrasında Fed'in faiz indirimlerini hızlandırabileceğine ilişkin beklentiler zayıflarken, doların küresel çapta değer kazanmasına bağlı olarak GBP/USD paritesinde geri çekilmeler gözlemlendi. Buna karşın paritede 1,35 üzerinde kalıcılık korunduğu sürece yükseliş eğiliminin etkisini sürdürebileceği görüşümüzü koruyoruz. Gün içi teknik seviyeler olarak;

Destekler: 1,3500 – 1,3475 – 1,3440

Dirençler : 1,3575 – 1,3620 – 1,3650

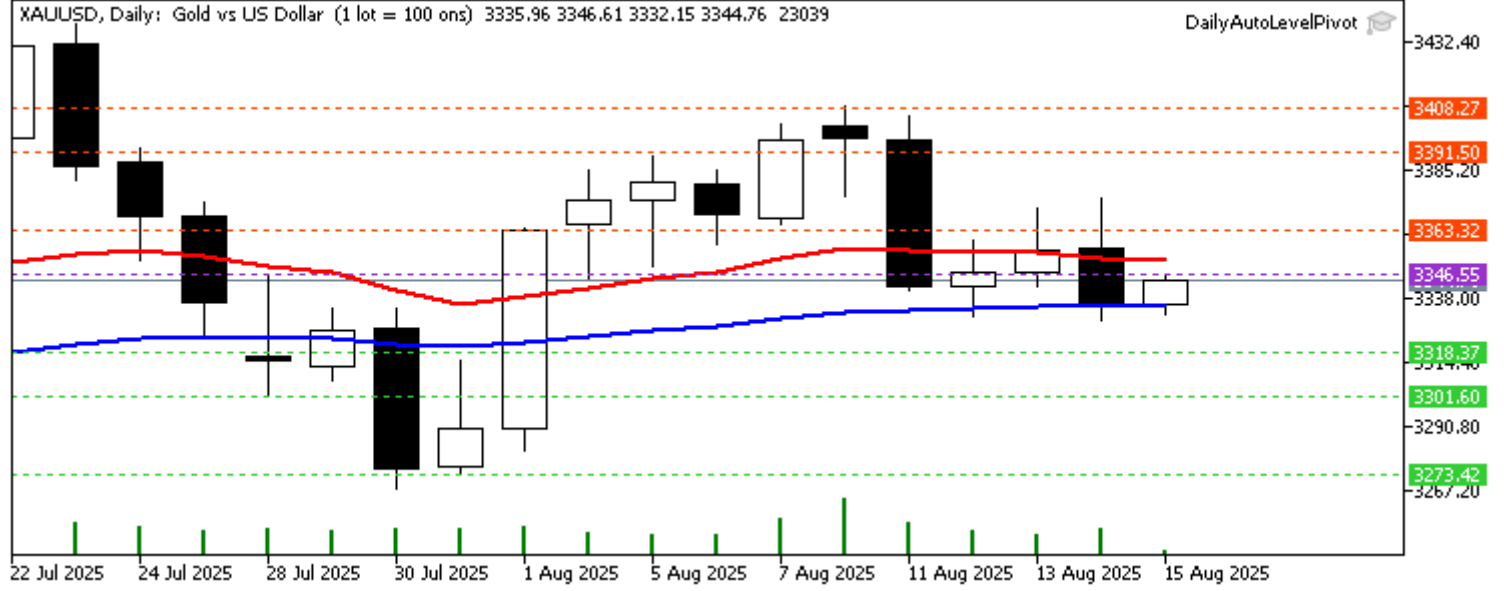


XAU/USD

ABD'de ÜFE verisi yıllık manşette %3,3 oranında artarken, çekirdek tarafta ise %3,7 oranında arttı. Aylık tarafta ise manşette ve çekirdek tarafta %0,9 ile beklentilerin bir hayli üzerinde arttı. Veri eylül ayına ilişkin Fed'den çeyrek baz puanlık faiz indirim beklentilerini değiştirmezken, dolar endeksinde sınırlı artış ve ons altında sınırlı değer kayıpları görüldü. Bugün Trump – Putin görüşmesi Alaska'da gerçekleşecek. Jeopolitik gelişmeler açısından değerli madenler tarafından yakından izlenecek. Diğer taraftan ABD'de perakende satışlar ve sanayi üretimi verileri yakından izlenecek. Gün içi - teknik seviyeler olarak;

Destekler: 3318 – 3301 -3273

Dirençler: 3363 – 3391 - 3408

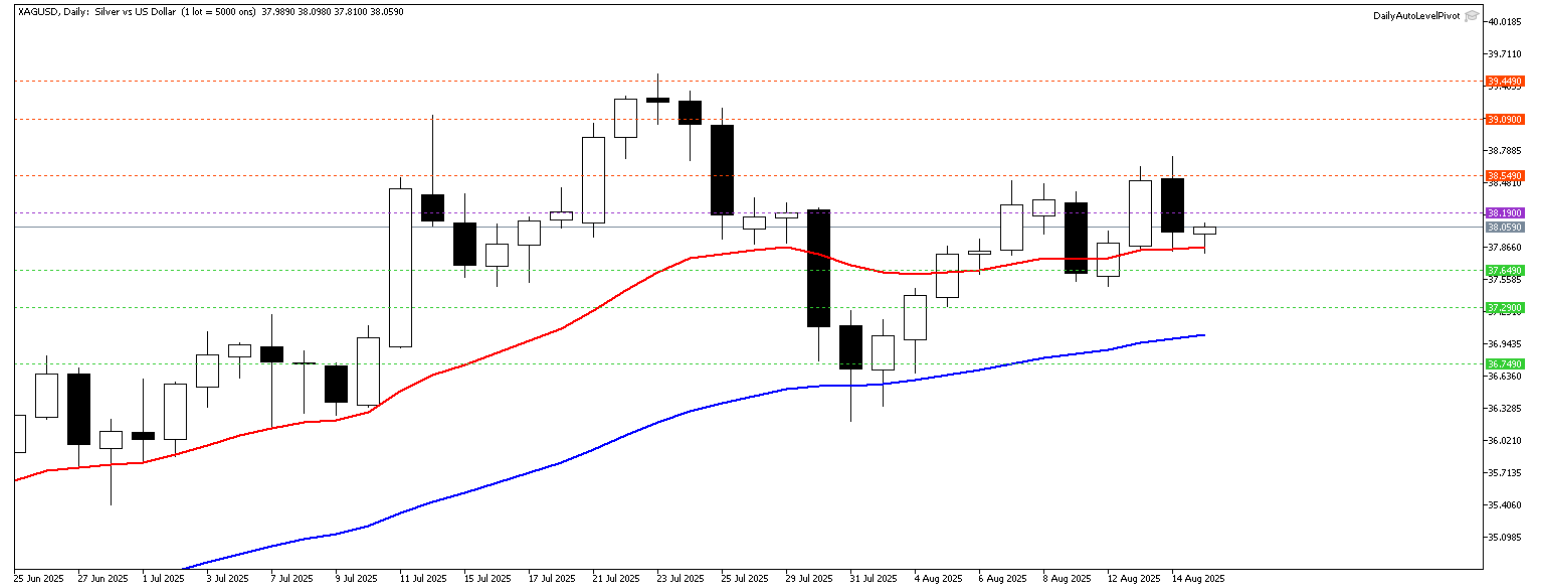


XAG/USD

ABD'de ÜFE'nin son 3 yılın en hızlı artışı kaydetmesi ve beklentilerin üzerinde gelmesi sonrasında Fed'e yönelik faiz indirim iyimserliğinin zayıfladığı takip edilirken, değerli emtialarda satışların yaşandığı görüldü. Gümüş fiyatları bu sabah yatay bir seyirle ons başına 38,10 dolar civarında seyrediyor. Yükseliş eğiliminin devamlılığı açısından 38,00 üzerinde tutunmanın önem taşıdığı gümüşte, olası düzeltmelerde 37,30 seviyesi ilk güçlü destek noktasıdır. Gün içi teknik seviyeler;

Destekler: 37,65 – 37,30 – 36,75

Dirençler: 38,55 – 39,00 – 39,45



Brent Petrol

Dün yükseliş eğilimlerinin kaydedildiği Brent petrolde gözler bugünkü Trump – Putin görüşmesinde olacak. Jeopolitik gelişmeler ışığında petrol arzı ve talebi çıkan sonuca göre yeniden takip edilecek. Şu aşamada petrol talebi tarafında ABD – Çin arasındaki tarife ateşkesinin 90 gün uzatılması pozitif gelişme. Dün ABD’de beklentilerin bir hayli üzerinde gelen ÜFE rakamları enflasyonla mücadele konusunda Fed’in elini rahatlatmasa da piyasa eylül ayı çeyrek puanlık faiz indirimini fiyatlıyor. Bugün ABD’de perakende satışlar ve sanayi üretim verileri izleniyor olacak. Brent tipi petrol vadelisinde gün içi teknik seviyeler olarak;

Destekler: 65,91 – 65,03 – 64,50

Dirençler: 67,32 – 67,85 – 68,74



Crude Petrol

Dün yükseliş eğilimlerinin kaydedildiği ham petrolde gözler bugünkü Trump – Putin görüşmesinde olacak. Jeopolitik gelişmeler ışığında petrol arzı ve talebi çıkan sonuca göre yeniden takip edilecek. Şu aşamada petrol talebi tarafında ABD – Çin arasındaki tarife ateşkesinin 90 gün uzatılması pozitif gelişme. Dün ABD’de beklentilerin bir hayli üzerinde gelen ÜFE rakamları enflasyonla mücadele konusunda Fed’in elini rahatlatmasa da piyasa eylül ayı çeyrek puanlık faiz indirimini fiyatlıyor. Bugün ABD’de perakende satışlar ve sanayi üretim verileri izleniyor olacak. Ham petrol vadelide gün içi teknik seviyeler olarak;

Destekler: 62,94 – 62,00 – 61,43

Dirençler: 64,45 – 65,02 – 65,96

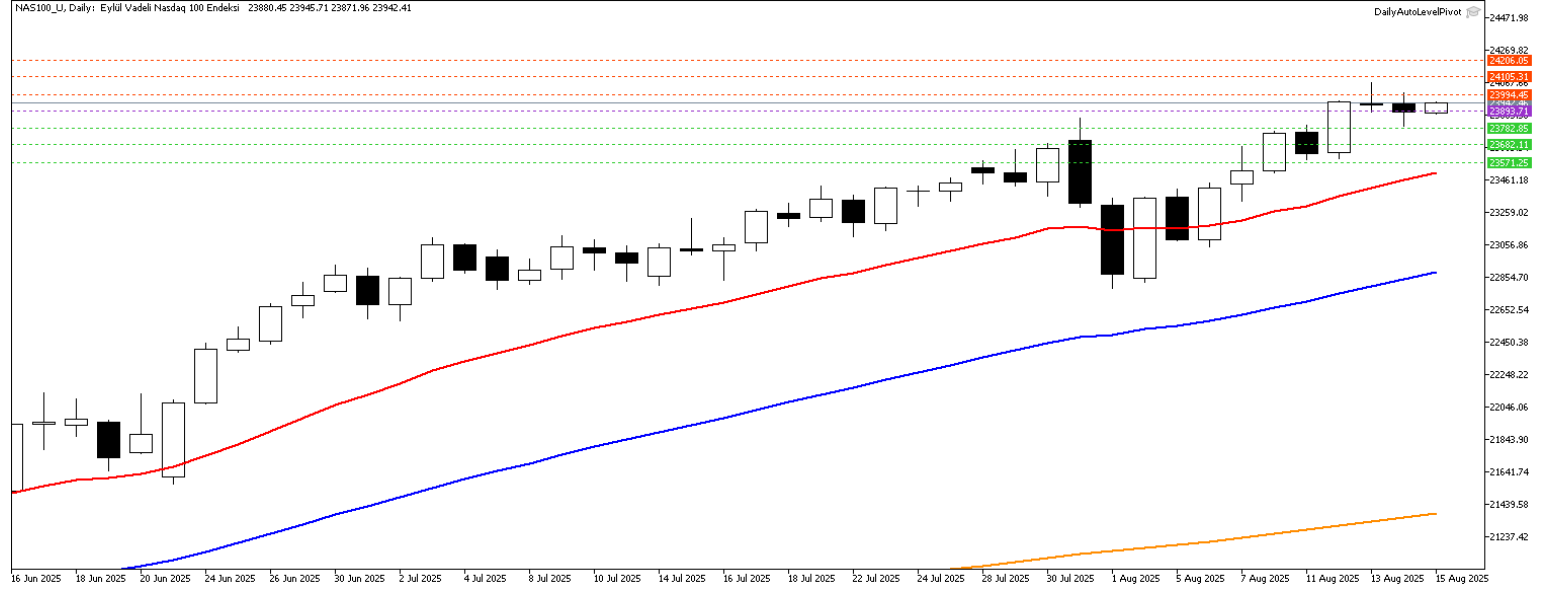


Nasdaq Yakın Vade

ABD Başkanı Donald Trump ve Rusya Devlet Başkanı Vladimir Putin bugün yerel saatle 11:00'de (TSİ 22:00) Alaska'da bir araya gelmesi beklenirken, küresel piyasaların dikkati bu görüşmeden çıkacak sonuçlarda olacak. Trump, Alaska Zirvesi'nden savaşı durduracak bir formül çıkmaması halinde Rusya'ya yaptırım uygulayacağını yineledi. ABD'de beklentilerin üzerinde gelen ÜFE verisi ABD borsalarında ilk fiyatlamalarda satışları ve dalgalı bir seyri beraberinde getirdi. Çünkü fiyatlamalarda Dow Jones %0,02, S&P 500 %0,03 ve Nasdaq %0,01 oranında değişimle yatay kapanışlar kaydetti. Nasdaq endeksi vadeli kontratında teknik olarak güçlü direnç konumundaki 24.000 bölgesi aşılabilir ve üzerinde kalıcılık sağlanabilirse yükseliş eğilimi korunabilir. Gün içi teknik seviyeler olarak;

Destekler: 23.780 – 23.680 – 23.570

Dirençler: 24.000 – 24.105 – 24.200

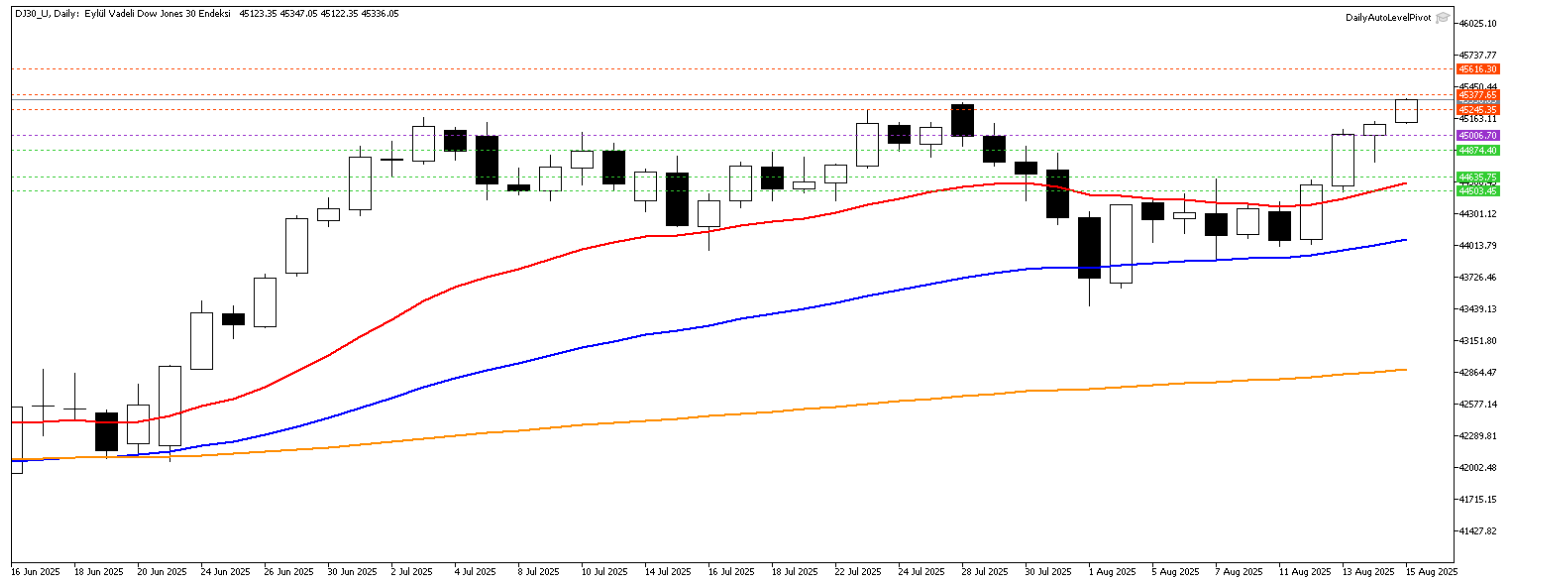


Dow Jones Yakın Vade

Dow Jones endeksinde kısa vadede 45.000 bölgesi üzerinde tutunmanın korunması yükselişlerin devamlılığı açısından önem taşımaktadır. 45.000 üzerinde kalıcılık korunabilirse 45.400 – 45.600 bölgesi direnç konumunda bulunmaktadır. Geri çekilmelerde 45.000 ilk güçlü destek olarak izlenecektir. Gün içi teknik seviyeler olarak;

Destekler: 45.000 – 44.875 – 44.635

Dirençler: 45.400 – 45.620 – 45.800



**Gedik Yatırım Menkul Değerler A.Ş. - Gedik Forex Birimi**

E-Posta : forex@gedik.com

Adres : Altayçeşme Mahallesi Çamlı Sokak Pasco Plaza No :21 İç Kapı No :45 Kat: 10-11,12, 34843 Maltepe/İstanbul
Tel : (0216) 453 01 20

Forex Satış Birimi

Mehmet Karakavuk	Müdür	(Dahili - 1921)	mehmet.karakavuk@gedik.com
Kaan Can	Yatırım Uzmanı	(Dahili - 1266)	kaan.can@gedik.com
Şahin Gülçen	Yatırım Uzmanı	(Dahili - 1320)	sahin.gulcen@gedik.com
Zeliha Avşar	Yatırım Uzmanı	(Dahili - 1411)	zeliha.avsar@gedik.com

Gedik Yatırım Menkul Değerler A.Ş. - Yatırım Danışmanlığı Birimi

E-Posta : gyd@gedik.com

Adres : Altayçeşme Mahallesi Çamlı Sokak Pasco Plaza No :21 İç Kapı No :45 Kat: 10-11,12, 34843 Maltepe/İstanbul
Tel : (0216) 453 00 53

Yatırım Danışmanlığı Birimi

Eda KARADAĞ	Müdür Yardımcısı	eds.karadag@gedik.com
Onurcan BAL	Müdür Yardımcısı	onurcan.bal@gedik.com
Betül GEDİK	Yönetmen	betul.gedik@gedik.com
Ceren TABAN	Yönetmen	ceren.taban@gedik.com
Yılmaz ALTUN	Yatırım Danışmanı	yilmaz.altun@gedik.com
Elif KAYA	Uzman	elif.kaya@gedik.com

YASAL UYARI

Burada yer alan bilgiler Gedik Yatırım tarafından bilgilendirme amacıyla hazırlanmıştır. Yatırım sinyal, bilgi, yorum ve tavsiyeleri yatırım danışmanlığı kapsamında değildir. Yatırım danışmanlığı hizmeti; aracı kurumlar, portföy yönetim şirketleri, mevduat kabul etmeyen bankalar ile müşteri arasında imzalanacak yatırım danışmanlığı sözleşmesi çerçevesinde sunulmaktadır. Burada yer alan sinyal, yorum ve tavsiyeler, herhangi bir yatırım aracının alım satım önerisi ya da getiri vaadi olarak yorumlanmamalıdır. Bu görüşler mali durumunuz ile risk ve getiri tercihlerinize uygun olmayabilir ve sadece burada yer alan bilgilere ve sinyallere dayanarak yatırım kararı verilmesi beklentilerinize uygun sonuçlar doğurmayabilir. Burada yer alan sinyaller, fiyatlar, veriler ve bilgilerin tam ve doğru olduğu garanti edilemez; içerik, haber verilmeksizin değiştirilebilir. Tüm sinyal ve veriler, Gedik Yatırım tarafından güvenilir olduğuna inanılan kaynaklardan alınmıştır. Bu sinyal ve kaynakların kullanılması nedeni ile ortaya çıkabilecek hatalardan ve zararlardan Gedik Yatırım sorumlu değildir.