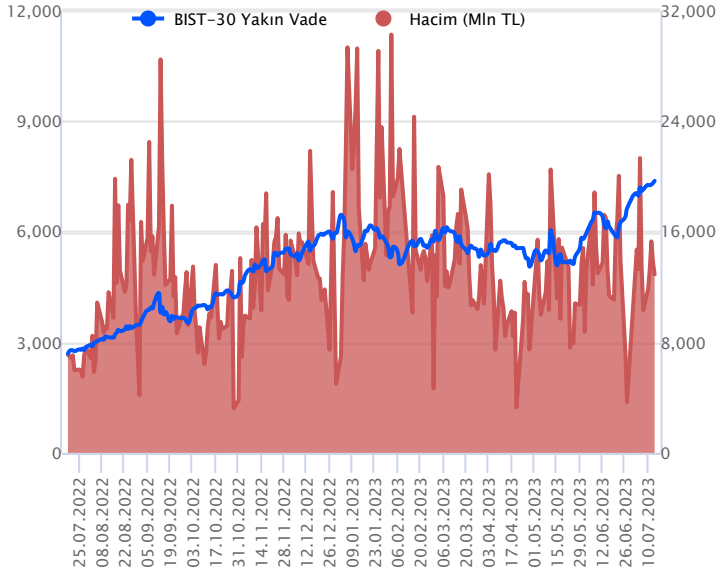


Sözleşme Kodu	Vade Ayı	Uzlaşma Fiyatı	Önceki Uzlaşma Fiyatı	Değişim	Değişim Puan	Gün İçi Yüksek	Gün İçi Düşük	İşlem Miktarı	İşlem Hacim	Açık Pozisyon	Açık Pozisyon Değişimi	Vadeye Kalan Gün Sayısı	Takasbank Başlangıç Teminatı %
ENDEKS KONTRATLARI													
F_XU0300823	31.08.2023	7,326.75	7,289.25	0.51 %	37.50	7,420.00	7,250.00	176,710.00	12,910,386,625.00	203,578.00	-2,439.00	46	16
F_XU0301023	31.10.2023	7,698.75	7,654.50	0.58 %	44.25	7,750.00	7,610.75	842.00	64,725,657.50	2,505.00	-52.00	107	16

BIST 30 Yakın Vadeli Kontratı



Güne alıcılı başlangıç yapan Ağustos vadeli endeks sözleşmesi, 7.250 ile 7.420 seviyeleri arasında volatil işlem görerek günü %0,51 yükselişle 7.326,75 uzlaşma fiyatından kapattı. Akşam seansında alıcılı bir seyir izlene sözleşme uzlaşma fiyatının üstünde 7.380 puandan gerçekleşti. Günün ilk yarısında kar satışlarıyla negatif bölgeye geçen sözleşme kapanışa doğru gelen alımlarla kayıplarını telafi etti ve yükselişle kapanış gerçekleşti. ABD borsaları negatif kapanırken bu sabah vadelilerinde hafif satıcılı seyir izliyor. Asya piyasalarında kırmızı ekranlar görülürken Avrupa borsalarının güne hafif satıcılı bir açılış beklenmekte. Ağustos vadeli sözleşmenin güne volatil bir başlangıç yapmasını bekliyoruz.

Teknik olarak, 5 günlük hareketli ortalama bölgesine doğru geri çekilmeler sonrası tepki alımlarının görüldüğü sözleşmede, göstergeler alım bölgelerinde olmasına karşın yorgunluk sinyalleri ve alt periyotlarda negatif uyumsuzlukların görülmesi, gün içi ve kısa vadede kar satışlarına karşı temkinli olunmasına işaret etmekte. Gün içi yükselişlerde 7,440 ve 7,510 dirençler olarak takip ediyoruz. 7,310 ilk desteğimiz olup altında 7,253 ve 7,208 seviyeleri takip edilebilir. 7,208'in altında saatlik kapanışlar görülmesi durumunda satışların ivme kazanması beklenebilir.

Endeks - 30 Yakın Vade Aracı Kurum Dağılımı Günlük Değişim

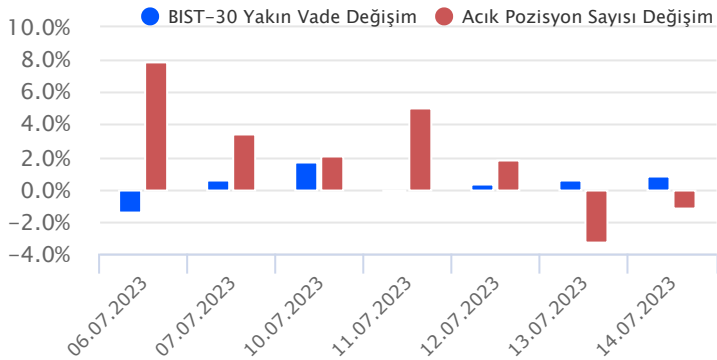
Long			Short		
Kurum	Net Lot	Pay (%)	Kurum	Net Lot	Pay (%)
İş Yatırım	10.319	43	Yapı Kredi Yatırım	19.039	80
Deniz Yatırım	3.050	13	Garanti BBVA	2.071	9
Bank of America	2.923	12	Tera Yatırım	770	3
Vakıf Yatırım	1.271	5	Ziraat Yatırım	518	2
Meksa Yatırım	1.027	4	Oyak Yatırım	371	2
Diğer	5.365	22	Diğer	1.186	5

İlk 5 Kurum Satım Ağırlıklı

Endeks - 30 Yakın Vade Aracı Kurum Dağılımı Tüm Vade

Long			Short		
Kurum	Net Lot	Pay (%)	Kurum	Net Lot	Pay (%)
Teb Yatırım	19.835	34	Deniz Yatırım	10.557	18
İş Yatırım	18.826	33	Ak Yatırım	7.882	14
Bank of America	4.709	8	Global Menkul	7.157	12
Tacirler Yatırım	4.328	8	Meksa Yatırım	5.858	10
Halk Yatırım	2.989	5	Oyak Yatırım	3.997	7
Diğer	7.306	13	Diğer	22.555	39

İlk 5 Kurum Alım Ağırlıklı

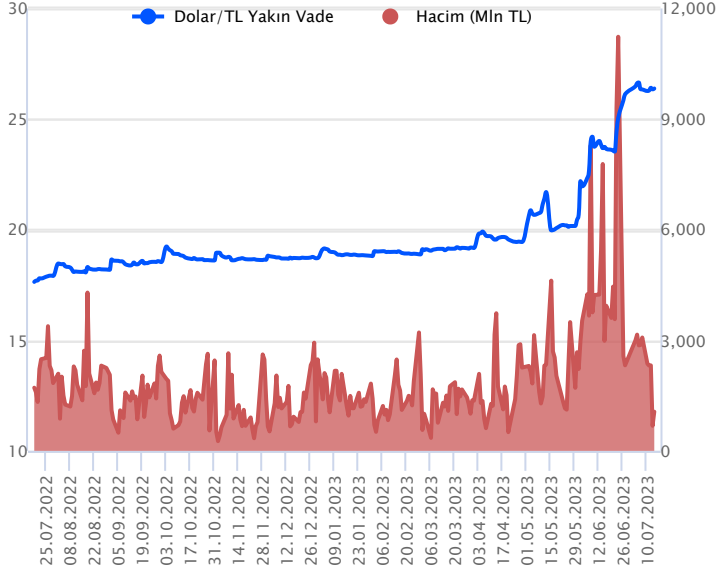


Fiyat (%) Açık Pozisyon (%) Yorum

Artış	Artış	Yükselişin devamlılığı için sinyal olarak kabul edilebilir.
Artış	Azalış	Yükselişin desteklenmediğini gösterir.
Azalış	Artış	Düşüşlerin devamlılığı için sinyal olarak kabul edilebilir.
Azalış	Azalış	Düşüşlerin desteklenmediğini gösterir.

Sözleşme Kodu	Vade Ayı	Uzlaşma Fiyatı	Önceki Uzlaşma Fiyatı	Değişim	Değişim Puan	Gün İçi Yüksek	Gün İçi Düşük	İşlem Miktarı	İşlem Hacim	Açık Pozisyon	Açık Pozisyon Değişimi	Vadeye Kalan Gün Sayısı	Takasbank Başlangıç Teminatı %
DÖVİZ KONTRATLARI													
F_EURTRY0723	31.07.2023	29.5682	29.4778	0.31 %	0.09	29.6911	29.4307	2,327	68,905,077	13,484	1,330	15	15
F_EURTRY0823	31.08.2023	30.2075	30.0690	0.46 %	0.14	30.2900	30.0617	124	3,749,765	1,544	29	46	15
F_EURUSD0723	31.07.2023	1.1245	1.1201	0.39 %	0.00	1.1250	1.1213	11,726	344,168,675	26,936	-4,739	15	4
F_EURUSD0823	31.08.2023	1.1278	1.1225	0.47 %	0.01	1.1280	1.1241	902	26,542,991	4,720	-10	46	4
F_USDTRY0723	31.07.2023	26.3625	26.3290	0.13 %	0.03	26.4414	26.2557	40,275	1,062,513,974	645,913	-23,046	15	15
F_USDTRY0823	31.08.2023	26.8677	26.8412	0.10 %	0.03	26.9330	26.7414	42,216	1,133,999,557	974,433	27,123	46	15

Dolar/TL Yakın Vadeli Kontratı



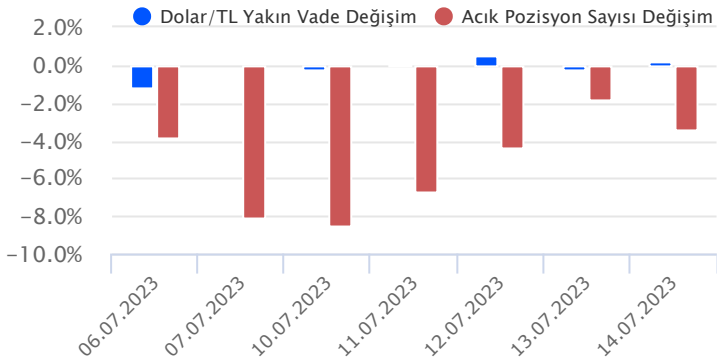
Temmuz vadeli Dolar/TL sözleşmesi cuma günü 26,2557 ile 26,4414 seviyeleri arasında dalgalanarak günü %0,13'lük yükselişle 26,3625 uzlaşma fiyatından tamamladı. Spot kurda düşük volatilitede hafif yükseliş eğilimlerinin izlendiği bir haftayı geride bıraktık. Temmuz ayına ilişkin TCMB Piyasa Katılımcıları Anketine göre katılımcıların yıl sonu tüketici enflasyonunu beklentisi %43,82 düzeyinde gerçekleşirken, yıl sonu Dolar/TL beklentisi ise 28,4560 seviyesinde gerçekleşti. ABD tarafında ise öncü Michigan tüketici güven endeksi temmuzda 72,6 değerini alarak beklentilerin üzerinde artışa işaret etti. Yeni haftaya kur tarafında sakin seyirlerde başladık. Bugün yurt içerisinde bütçe dengesi, ABD'de ise New York Fed sanayi endeksi takip edilecek. Hafta genelinde ise Cumhurbaşkanı Erdoğan'ın Körfez ülkelerine yapacağı ziyaret ve TCMB faiz kararı ön planda olacak. Dolar/TL spot kuru, bu sabah saat 08:30 itibarıyla 26,12 civarlarında hareket ediyor. Dolar endeksi ise 99,94 civarında işlem görüyor. Bu görünüm altında sözleşmede 26,46 – 26,53 ve 26,62 seviyeleri direnç; 26,31 – 26,23 ve 26,15 seviyeleri destek noktaları olarak takip edilebilir.

Dolar/TL Yakın Vade Aracı Kurum Dağılımı Günlük Değişim

Long			Short		
Kurum	Net Lot	Pay (%)	Kurum	Net Lot	Pay (%)
Teb Yatırım	17.458	71	Bank of America	6.660	27
Akbank	5.000	20	Ak Yatırım	4.730	19
QNB Finans Yatırım	1.217	5	Yapı Kredi Yatırım	4.096	17
Osmanlı Yatırım	290	1	Deniz Yatırım	2.914	12
A1 Capital Menkul	228	1	İş Yatırım	1.820	7
Diğer	449	2	Diğer	4.422	18
İlk 5 Kurum Alım Ağırlıklı					

Dolar/TL Yakın Vade Aracı Kurum Dağılımı Tüm Vade

Long			Short		
Kurum	Net Lot	Pay (%)	Kurum	Net Lot	Pay (%)
İş Yatırım	120.852	21	Akbank	235.300	40
Bank of America	78.840	14	Finansbank	72.542	12
Deniz Yatırım	34.374	6	Teb Yatırım	65.030	11
Garanti BBVA	32.932	6	Fibabank	51.742	9
Ak Yatırım	32.465	6	Burgan Yatırım	44.898	8
Diğer	283.966	49	Diğer	113.917	20
İlk 5 Kurum Satım Ağırlıklı					

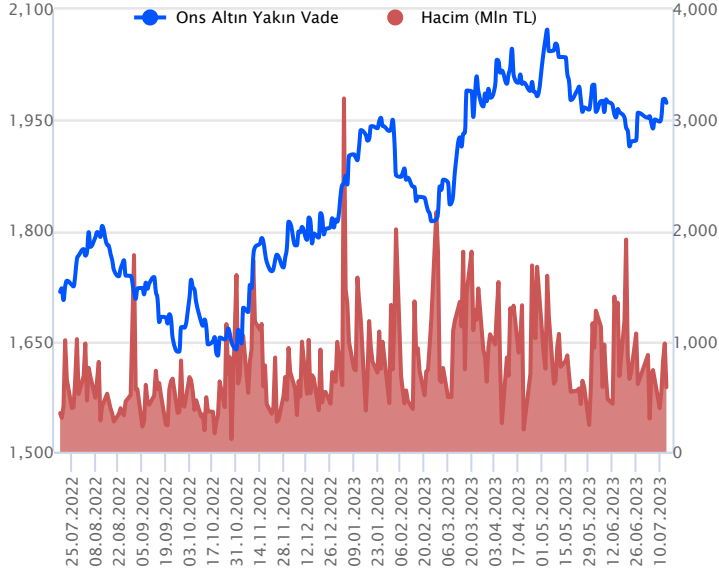


Fiyat (%) Açık Pozisyon (%) Yorum

Artış	Artış	Yükselişin devamlılığı için sinyal olarak kabul edilebilir.
Artış	Azalış	Yükselişin desteklenmediğini gösterir.
Azalış	Artış	Düşüşlerin devamlılığı için sinyal olarak kabul edilebilir.
Azalış	Azalış	Düşüşlerin desteklenmediğini gösterir.

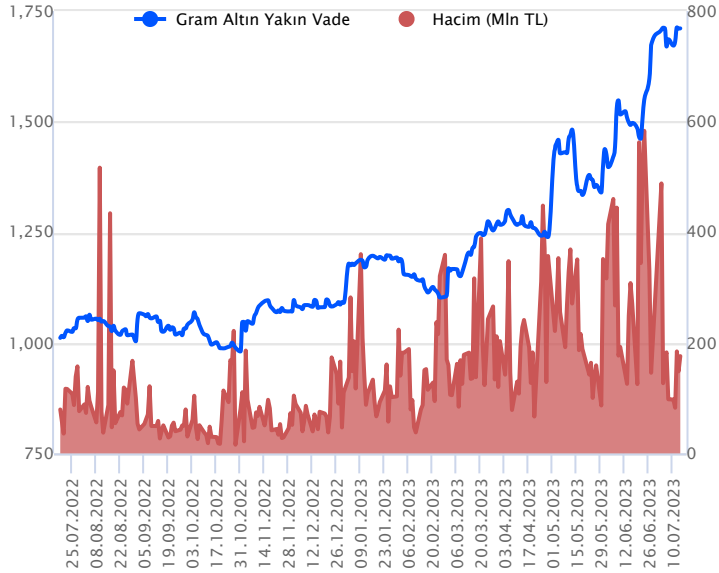
Sözleşme Kodu	Vade Ayı	Uzlaşma Fiyatı	Önceki Uzlaşma Fiyatı	Değişim	Değişim Puan	Gün İçi Yüksek	Gün İçi Düşük	İşlem Miktarı	İşlem Hacim	Açık Pozisyon	Açık Pozisyon Değişimi	Vadeye Kalan Gün Sayısı	Takasbank Başlangıç Teminatı %
ALTIN KONTRATLARI													
F_XAUTRYM0823	31.08.2023	1,710.370	1,710.000	0.02 %	0.37	1,715.880	1,697.980	102,917	175,894,507	1,084,727	7,072	46	15
F_XAUTRYM1023	31.10.2023	1,807.650	1,805.360	0.13 %	2.29	1,813.220	1,797.000	3,260	5,889,491	41,878	389	107	15
F_XAUUSD0823	31.08.2023	1,978.900	1,979.700	-0.04 %	-0.80	1,980.600	1,969.400	11,328	584,270,135	82,231	327	46	8
F_XAUUSD1023	31.10.2023	1,997.500	1,998.950	-0.07 %	-1.45	1,999.050	1,988.250	732	38,128,559	3,558	51	107	8

ONS ALTIN Yakın Vadeli Kontratı



Ağustos vadeli ons altın sözleşmesi cuma gününü 1969,40\$ ile 1980,60\$ arasında seyrederek, günü yüzde 0,04 sınırlı düşüşle 1978,90\$ uzlaşma fiyatından kapattı. Spot piyasada saat 08:30 itibariyle ons altın 1954\$ seviyesinde izleniyor. Cuma günkü yatay seyir sebebiyle mevcut stratejimizi sürdürüyoruz. Sözleşme için 1965\$-1984\$ arasını nötr olarak değerlendiriyoruz. Sözleşmede 1984\$ direncinin üzerinde kapanışların devamında 1964\$ stop seviyesi eklenerek 2023\$ seviyesi değerlendirilebilir. Geri çekilmelerde ise 1965\$ desteğinin altında 1984\$ stop loss olmak koşuluyla 1925\$ seviyesi takip edilebilir. Bugün ABD'de ikincil düzey veriler takip edilecek. Sözleşmede olası oynaklığa karşı yatırımcıların aktif bir kar al/zarar durdur seviyesi belirleyerek hareket etmeleri daha sağlıklı olabilir.

GRAM ALTIN Yakın Vadeli Kontratı

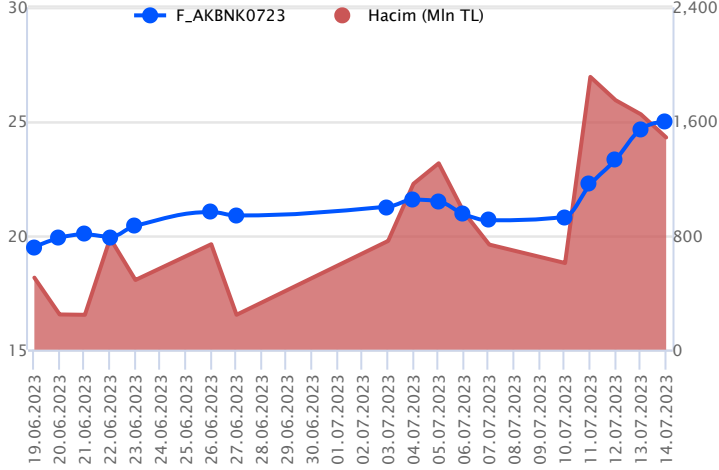


Ağustos vadeli gram altın sözleşmesi cuma gününü 1697,98 – 1715,88 TL arasında dalgalanarak, günü yüzde 0,02 yatay bir seyirle 1710,37 TL uzlaşma fiyatından tamamladı. Spot piyasada saat 08:30 itibariyle gram altın 1645 TL seviyesinde izleniyor. Ons altın 1954\$ ve Dolar/TL kuru 26,18 TL seviyesinde bulunuyor. Bugün için Türkiye'de bütçe dengesi takip edilecek. ABD'de ikincil düzey verilerin açıklanması bekleniyor. Cumhurbaşkanı Recep Tayyip Erdoğan'ın Körfez ülkelerine ziyareti bugün başlıyor. Orada yapacağı ikili görüşmeler yakından izlenecektir. Sözleşmede olası oynaklığa karşı yatırımcıların aktif bir kar al/zarar durdur seviyesi belirleyerek hareket etmeleri daha sağlıklı olabilir.

Sözleşme	Vade Ayı	Son Uzlaşma	Önceki Uzlaşma	Değişim %	Günün Düşüğü	Günün Yükselişi	İşlem Adedi	İşlem Hacmi
PAY VADELİ SÖZLEŞMELERİNDE EN FAZLA İŞLEM GÖRENLER								
F_AKBNK0723	31.07.2023	24.970	24.650	1.3 %	24.240	25.320	601,398	1,487,810,581
F_THYAO0723	31.07.2023	216.110	212.740	1.6 %	212.510	216.780	61,788	1,330,938,524
F_YKBNK0723	31.07.2023	14.030	14.440	-2.8 %	13.940	14.600	835,278	1,183,012,295

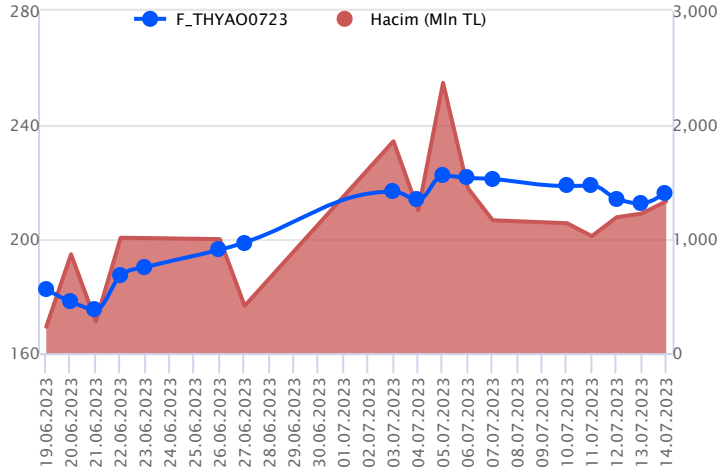
Pay vadeli sözleşmeleri, düşük teminatlarla yüksek tutarlı pozisyonlar almayı mümkün kılar. Pay vadeli sözleşmeleri ile ilgili daha detaylı bilgi almak için Gedik Yatırım ViOP Departmanı ile iletişime geçebilirsiniz.

F_AKBNK0723 Vadeli Kontratı



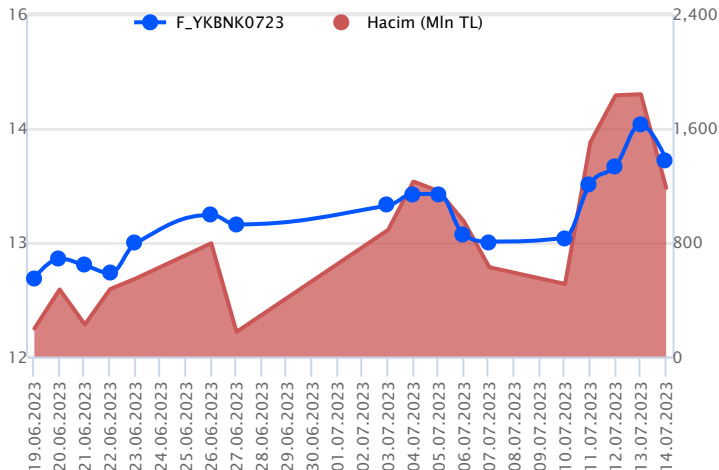
Haftanın son işlem günü bankacılık endeksinde realizasyon hareketleri öne çıkarken, Temmuz Vadeli AKBNK sözleşmesi 24,24 TL ve 25,32 TL seviyeleri arasında dalgalanarak günü 24,97 TL uzlaşma fiyatından pozitif bölgede tamamladı. Zirvenin son işlem günü 25,32 TL seviyesine taşındığı sözleşmede 25,00 TL üzeri kapanışlarda bu bölge ilk etapta izlenebilir. 25,32 TL seviyesinin üzerinde 25,90 TL 26,98 TL pivot seviyeleri öne çıkan direnç noktalarıdır. Sözleşmede geri çekilmelerde 24,00 TL izlenen ilk destek konumundadır. 24,00 TL desteğinin altında 23,00 TL – 22,49 TL seviyeleri takip edilebilir. Son dönemde yaşanan volatil fiyatlamalara karşı dikkatli olunması, alınacak pozisyonlarda aktif bir stop loss stratejisine bağlı kalınması faydalı olacaktır.

F_THYAO0723 Vadeli Kontratı



Endekste pozitif seyir yaşanırken, Temmuz Vadeli THYAO sözleşmesi 212,51 TL – 216,78 TL seviyeleri arasında dalgalanarak son işlem gününü 216,11 TL uzlaşma fiyatından tamamladı. Ortalamaların bulunduğu bölgede dar bantta fiyatlamasının yaşandığı sözleşmede alımların güç kazanması halinde 216,78 TL - 218,54 TL ve 220,00 TL izlenecek direnç seviyeleridir. Sözleşmede geri çekilmelerde 216,00 TL altı saatlik kapanışlarda baskı artış kaydedecektir. Geri çekilmelerde 215,25 TL – 213,62 TL ve cuma gün içi dip seviyenin bulunduğu 212,50 TL seviyeleri öne çıkacaktır. Piyasa genelinde yaşanan volatilitenin nedeniyle alınacak pozisyonlarda temkinli olunması aktif bir stop-loss stratejisine bağlı kalınması faydalı olacaktır.

F_YKBNK0723 Vadeli Kontratı



Geçen hafta genelinde pozitif momentumun korunduğu bankacılık endeksinde son işlem günü düzeltme hareketleri öne çıkmaktadır. Temmuz Vadeli YKBNK sözleşmesi 13,94 TL – 14,60 TL seviyeleri arasında dalgalanarak günü 14,03 TL uzlaşma fiyatından tamamladı. Kar satışlarının devamında 13,82 TL önemli destek bölgesidir. Bu bölgenin altına fiyatlamasının sarkması halinde 13,69 TL ve 13,20 TL izlenen diğer destek noktalarıdır. Sözleşmede 14,00 TL üzerinde tepki alımları güç kazanacağından pozitif seyrin devamı beklenebilir. Yükselişlerde gün içinde 14,69 TL ve 15,02 TL pivot seviyeleri konumunda bulunmaktadır. Sektör genelinde yaşanan yüksek volatilitenin nedeniyle alınacak pozisyonlarda temkinli olunması aktif bir stop loss stratejisine bağlı kalınması faydalı olacaktır.

Dayanak Varlıkların Teknik Gösterge Görünümleri

20 Gün Ortalama/Fiyat Kesişmesi (YUKARI)

Bu şartları sağlayan dayanak varlık bulunmamaktadır.

Güç Göstergeleri Olumlu

OYAKC
AEFES
ASELS
ISGYO
AKBNK

RSI ve Momentum göstergelerine göre olumlu olanlar

50 Gün Ortalama/Fiyat Kesişmesi (YUKARI)

Bu şartları sağlayan dayanak varlık bulunmamaktadır.

MACD

TKFEN	ZAYIF AL
TOASO	ZAYIF SAT
TTKOM	ZAYIF SAT

20/50 Gün Ortalama Kesişmesi (YUKARI)

Bu şartları sağlayan dayanak varlık bulunmamaktadır.

Para Girişi Olan Dayanak Varlıklar

	Kapanış	İşlem Hacmi (Mln TL)
ASELS	69.50	7,554.29135
SISE	49.22	5,009.98860
ARCLK	154.70	1,768.24452
ENJSA	40.18	860.51187
AEFES	86.85	490.97511

Yüksek Hacimliler

	İşlem Hacmi (Mln TL)
XU030	72,879.97
XSD25	41,241.33
X10XB	36,845.86
XLBNK	15,769.47
THYAO	8,207.84

20 Gün Ortalama/Fiyat Kesişmesi (AŞAĞI)

Güç Göstergeleri Zayıf

RSI ve Momentum göstergelerine göre zayıf olanlar

50 Gün Ortalama/Fiyat Kesişmesi (AŞAĞI)

Göstergeleri Dipte Olanlar

ODAS
GUBRF
KRDMD

CCI, RSI, Stochastics, Williams' %R , MFI ve DX göstergelerinin ortalaması en düşük olanlar

20/50 Gün Ortalama Kesişmesi (AŞAĞI)

Bu şartları sağlayan dayanak varlık bulunmamaktadır.

Para Çıkışı Olan Dayanak Varlıklar

	Kapanış	İşlem Hacmi (Mln TL)
Bu şartları sağlayan dayanak varlık bulunmamaktadır.		

Dayanak Varlıkların Teknik Gösterge Konumları

Kod	5 Günlük H.O	10 Günlük H.O	20 Günlük H.O	50 Günlük H.O	RSI	StochS	MACD	CCI
AEFES	ALIM	ALIM	ALIM	ALIM	ALIM	ALIM	ALIM	ALIM
AKBNK	ALIM	ALIM	ALIM	ALIM	ALIM	SATIM	ALIM	ALIM
AKSEN	ALIM	ALIM	ALIM	ALIM	ALIM	SATIM	ALIM	ALIM
ALARK	ALIM	ALIM	ALIM	ALIM	SATIM	ALIM	ALIM	SATIM
ARCLK	ALIM	ALIM	ALIM	ALIM	ALIM	SATIM	ALIM	ALIM
ASELS	ALIM	ALIM	ALIM	ALIM	ALIM	SATIM	ALIM	ALIM
BIMAS	ALIM	ALIM	ALIM	ALIM	SATIM	ALIM	ALIM	SATIM
CNH/TRY	ALIM	ALIM	ALIM	ALIM	ALIM	ALIM	SATIM	ALIM
DOHOL	ALIM	ALIM	ALIM	ALIM	ALIM	ALIM	ALIM	SATIM
ECILC	ALIM	ALIM	ALIM	ALIM	SATIM	ALIM	ALIM	SATIM
EKGYO	SATIM	ALIM	ALIM	ALIM	SATIM	ALIM	ALIM	SATIM
ENJSA	ALIM	ALIM	ALIM	ALIM	ALIM	SATIM	ALIM	ALIM
ENKAI	ALIM	ALIM	ALIM	ALIM	ALIM	ALIM	ALIM	SATIM
EREGL	SATIM	ALIM	ALIM	ALIM	SATIM	ALIM	ALIM	SATIM
EUR/TRY	ALIM	ALIM	ALIM	ALIM	ALIM	SATIM	SATIM	ALIM
EUR/USD	ALIM	ALIM	ALIM	ALIM	ALIM	SATIM	ALIM	SATIM
FROTO	ALIM	ALIM	ALIM	ALIM	SATIM	ALIM	ALIM	SATIM
GARAN	ALIM	ALIM	ALIM	ALIM	ALIM	ALIM	ALIM	SATIM
GBP/USD	ALIM	ALIM	ALIM	ALIM	ALIM	ALIM	ALIM	SATIM
GUBRF	SATIM	SATIM	ALIM	ALIM	SATIM	ALIM	ALIM	SATIM
HALKB	ALIM	ALIM	ALIM	ALIM	SATIM	ALIM	ALIM	SATIM
HEKTS	SATIM	ALIM	ALIM	ALIM	SATIM	ALIM	ALIM	SATIM
ISCTR	ALIM	ALIM	ALIM	ALIM	SATIM	ALIM	ALIM	SATIM
ISGYO	ALIM	ALIM	ALIM	ALIM	ALIM	SATIM	ALIM	ALIM
KARSN	ALIM	ALIM	ALIM	ALIM	ALIM	ALIM	ALIM	ALIM
KCHOL	ALIM	ALIM	ALIM	ALIM	SATIM	ALIM	ALIM	SATIM
KOZAA	ALIM	ALIM	ALIM	ALIM	SATIM	ALIM	ALIM	SATIM
KOZAL	SATIM	ALIM	ALIM	ALIM	SATIM	ALIM	ALIM	SATIM
KRDMD	SATIM	ALIM	ALIM	ALIM	SATIM	ALIM	SATIM	SATIM
MGROS	ALIM	ALIM	ALIM	ALIM	SATIM	ALIM	ALIM	SATIM
ODAS	SATIM	SATIM	ALIM	ALIM	SATIM	ALIM	ALIM	SATIM
OYAKC	ALIM	ALIM	ALIM	ALIM	ALIM	ALIM	ALIM	SATIM
PETKM	SATIM	ALIM	ALIM	ALIM	SATIM	ALIM	ALIM	SATIM
PGSUS	ALIM	ALIM	ALIM	ALIM	ALIM	SATIM	ALIM	ALIM
RUB/TRY	ALIM	ALIM	ALIM	ALIM	ALIM	ALIM	SATIM	ALIM
SAHOL	ALIM	ALIM	ALIM	ALIM	ALIM	SATIM	ALIM	ALIM
SASA	ALIM	ALIM	ALIM	ALIM	ALIM	ALIM	ALIM	SATIM
SISE	ALIM	ALIM	ALIM	ALIM	ALIM	SATIM	ALIM	ALIM
SKBNK	SATIM	ALIM	ALIM	ALIM	SATIM	ALIM	ALIM	SATIM
SOKM	ALIM	ALIM	ALIM	ALIM	ALIM	ALIM	ALIM	SATIM
TAVHL	ALIM	ALIM	ALIM	ALIM	ALIM	SATIM	ALIM	ALIM
TCELL	ALIM	ALIM	ALIM	ALIM	ALIM	SATIM	ALIM	SATIM
THYAO	ALIM	ALIM	ALIM	ALIM	SATIM	ALIM	SATIM	SATIM
TKFEN	ALIM	ALIM	ALIM	ALIM	ALIM	ALIM	ALIM	ALIM
TOASO	ALIM	ALIM	ALIM	ALIM	ALIM	SATIM	SATIM	ALIM
TSKB	ALIM	ALIM	ALIM	ALIM	SATIM	ALIM	ALIM	SATIM
TTKOM	SATIM	ALIM	ALIM	ALIM	SATIM	ALIM	SATIM	SATIM
TUPRS	SATIM	ALIM	ALIM	ALIM	SATIM	ALIM	ALIM	SATIM
USD/TRY	ALIM	ALIM	ALIM	ALIM	SATIM	ALIM	SATIM	ALIM
VAKBN	ALIM	ALIM	ALIM	ALIM	SATIM	ALIM	ALIM	SATIM
VESTL	ALIM	ALIM	ALIM	ALIM	SATIM	ALIM	ALIM	SATIM
X10XB	ALIM	ALIM	ALIM	ALIM	ALIM	ALIM	ALIM	SATIM
XAU/TRY	ALIM	ALIM	ALIM	ALIM	ALIM	ALIM	ALIM	ALIM
XAU/USD	ALIM	ALIM	ALIM	ALIM	ALIM	ALIM	ALIM	SATIM
XLBNK	ALIM	ALIM	ALIM	ALIM	ALIM	SATIM	ALIM	SATIM
XSD25	ALIM	ALIM	ALIM	ALIM	ALIM	SATIM	ALIM	ALIM
XU030	ALIM	ALIM	ALIM	ALIM	ALIM	ALIM	ALIM	ALIM
YKBNK	ALIM	ALIM	ALIM	ALIM	SATIM	SATIM	ALIM	SATIM

Kod	Destek 3	Destek 2	Destek 1	Kapanış	Pivot	Direnç 1	Direnç 2	Direnç 3
	DESTEKLER				DİRENÇLER			
F_AEFES0723	78.47	80.90	84.30	87.71	86.73	90.13	92.56	95.96
F_AEFES0823	81.40	83.64	86.90	90.16	89.14	92.40	94.64	97.90
F_AKBNK0723	23.31	23.77	24.39	25.00	24.85	25.47	25.93	26.55
F_AKBNK0823	23.94	24.40	25.02	25.65	25.48	26.10	26.56	27.18
F_AKSEN0723	36.62	37.28	38.57	39.85	39.23	40.52	41.18	42.47
F_AKSEN0823	37.73	38.36	39.60	40.85	40.23	41.47	42.10	43.34
F_ALARK0723	79.20	80.15	81.86	83.57	82.81	84.52	85.47	87.18
F_ALARK0823	82.19	83.08	84.64	86.20	85.53	87.09	87.98	89.54
F_ARCLK0723	139.27	143.69	150.28	156.86	154.70	161.29	165.71	172.30
F_ARCLK0823	143.59	147.95	154.28	160.61	158.64	164.97	169.33	175.66
F_ASELS0723	63.31	65.45	67.84	70.22	69.98	72.37	74.51	76.90
F_ASELS0823	65.11	67.14	69.45	71.77	71.48	73.79	75.82	78.13
F_BIMAS0723	181.95	183.81	185.47	187.12	187.33	188.99	190.85	192.51
F_BIMAS0823	187.04	189.17	190.52	191.88	192.65	194.00	196.13	197.48
F_CNHTRY0723	3.68	3.68	3.68	3.68	3.68	3.68	3.68	3.68
F_CNHTRY0823	3.74	3.74	3.74	3.74	3.74	3.74	3.74	3.74
F_DOHOL0723	11.19	11.41	11.64	11.88	11.86	12.09	12.31	12.54
F_DOHOL0823	11.51	11.71	11.94	12.17	12.14	12.37	12.57	12.80
F_ECILC0723	37.12	38.17	39.84	41.50	40.89	42.56	43.61	45.28
F_ECILC0823	39.21	40.16	41.39	42.63	42.34	43.57	44.52	45.75
F_EKGYO0723	8.01	8.14	8.24	8.34	8.37	8.47	8.60	8.70
F_EKGYO0823	8.27	8.40	8.50	8.60	8.63	8.73	8.86	8.96
F_ENJSA0723	37.18	38.30	39.47	40.65	40.59	41.76	42.88	44.05
F_ENJSA0823	38.57	39.57	40.78	42.00	41.78	42.99	43.99	45.20
F_ENKAI0723	30.71	31.08	31.72	32.37	32.09	32.73	33.10	33.74
F_ENKAI0823	31.70	32.07	32.67	33.26	33.04	33.64	34.01	34.61
F_EREGL0723	38.19	38.57	38.89	39.21	39.27	39.59	39.97	40.29
F_EREGL0823	39.35	39.74	40.09	40.43	40.48	40.83	41.22	41.57
F_EURTRY0723	29.21	29.32	29.47	29.62	29.58	29.73	29.84	29.99
F_EURTRY0823	29.84	29.95	30.07	30.18	30.18	30.29	30.41	30.52
F_EURUSD0723	1.12	1.12	1.12	1.12	1.12	1.13	1.13	1.13
F_EURUSD0823	1.12	1.12	1.13	1.13	1.13	1.13	1.13	1.13
F_FROTO0723	783.73	795.77	817.59	839.42	829.63	851.45	863.49	885.31
F_FROTO0823	809.01	821.00	841.01	861.01	853.00	873.01	885.00	905.01
F_GARAN0723	35.63	37.02	37.96	38.89	39.35	40.29	41.68	42.62
F_GARAN0823	36.86	38.19	39.06	39.94	40.39	41.26	42.59	43.46
F_GBPUSD0723	1.31	1.31	1.31	1.31	1.31	1.31	1.32	1.32
F_GBPUSD0823	1.31	1.31	1.31	1.31	1.31	1.31	1.31	1.31
F_GUBRF0723	274.20	278.43	282.85	287.28	287.08	291.50	295.73	300.15
F_GUBRF0823	284.41	288.76	293.11	297.47	297.46	301.81	306.16	310.51
F_HALKB0723	13.32	13.66	13.87	14.07	14.21	14.42	14.76	14.97
F_HALKB0823	13.76	14.10	14.33	14.55	14.67	14.90	15.24	15.47
F_HEKTS0723	31.04	31.63	32.32	33.02	32.91	33.60	34.19	34.88
F_HEKTS0823	31.67	32.29	32.87	33.45	33.49	34.07	34.69	35.27
F_ISCTR0723	13.77	14.18	14.43	14.69	14.84	15.09	15.50	15.75
F_ISCTR0823	14.16	14.58	14.85	15.11	15.27	15.54	15.96	16.23
F_ISGYO0723	12.10	12.27	12.47	12.68	12.64	12.84	13.01	13.21
F_ISGYO0823	12.58	12.70	12.91	13.12	13.03	13.24	13.36	13.57
F_KARSN0723	9.97	10.20	10.64	11.08	10.87	11.31	11.54	11.98
F_KARSN0823	10.31	10.55	10.96	11.37	11.20	11.61	11.85	12.26
F_KCHOL0723	109.24	110.79	111.95	113.11	113.50	114.66	116.21	117.37
F_KCHOL0823	112.43	114.07	115.13	116.18	116.77	117.83	119.47	120.53
F_KOZAA0723	53.88	55.28	57.07	58.85	58.47	60.26	61.66	63.45
F_KOZAA0823	57.03	58.16	59.46	60.76	60.59	61.89	63.02	64.32
F_KOZAL0723	26.21	26.65	27.15	27.65	27.59	28.09	28.53	29.03
F_KOZAL0823	27.03	27.50	27.95	28.40	28.42	28.87	29.34	29.79
F_KRDMD0723	22.45	22.89	23.20	23.51	23.64	23.95	24.39	24.70
F_KRDMD0823	23.06	23.53	23.87	24.22	24.34	24.68	25.15	25.49
F_MGROS0723	238.28	241.59	245.29	249.00	248.60	252.30	255.61	259.31
F_MGROS0823	245.99	249.29	251.79	254.28	255.09	257.59	260.89	263.39
F_ODAS0723	7.52	7.64	7.79	7.95	7.91	8.06	8.18	8.33
F_ODAS0823	7.73	7.87	8.04	8.20	8.18	8.35	8.49	8.66
F_OYAKC0723	51.32	53.24	54.69	56.13	56.61	58.06	59.98	61.43
F_OYAKC0823	53.30	55.12	56.50	57.88	58.32	59.70	61.52	62.90
F_PETKM0723	15.75	15.89	16.16	16.42	16.30	16.57	16.71	16.98
F_PETKM0823	16.29	16.41	16.65	16.88	16.77	17.01	17.13	17.37

Kod	Destek 3	Destek 2	Destek 1	Kapanış	Pivot	Direnç 1	Direnç 2	Direnç 3
	DESTEKLER				DİRENÇLER			
F_PGSUS0723	678.03	690.55	705.77	721.00	718.29	733.51	746.03	761.25
F_PGSUS0823	716.09	724.27	732.89	741.50	741.07	749.69	757.87	766.49
F_SAHOL0723	48.83	49.93	51.62	53.30	52.72	54.41	55.51	57.20
F_SAHOL0823	50.69	51.67	53.11	54.54	54.09	55.53	56.51	57.95
F_SASA0723N1	57.71	58.76	60.21	61.67	61.26	62.71	63.76	65.21
F_SASA0823	58.89	59.78	61.21	62.63	62.10	63.53	64.42	65.85
F_SISE0723	46.83	47.49	48.65	49.82	49.31	50.47	51.13	52.29
F_SISE0823	48.06	48.77	49.97	51.18	50.68	51.88	52.59	53.79
F_SKBNK0723	2.73	2.80	2.84	2.89	2.91	2.95	3.02	3.06
F_SKBNK0823	2.83	2.90	2.94	2.98	3.01	3.05	3.12	3.16
F_SOKM0723	38.12	38.59	39.47	40.36	39.94	40.82	41.29	42.17
F_SOKM0823	39.47	39.94	40.76	41.58	41.23	42.05	42.52	43.34
F_TAVHL0723	103.62	105.09	107.95	110.80	109.42	112.28	113.75	116.61
F_TAVHL0823	108.10	109.34	111.80	114.27	113.04	115.50	116.74	119.20
F_TCELL0723	41.63	42.21	42.70	43.20	43.28	43.77	44.35	44.84
F_TCELL0823	42.57	43.24	43.75	44.25	44.42	44.93	45.60	46.11
F_THYAO0723	209.39	210.95	213.66	216.37	215.22	217.93	219.49	222.20
F_THYAO0823	215.84	217.42	220.09	222.76	221.67	224.34	225.92	228.59
F_TKFEN0723	37.78	38.80	40.62	42.43	41.64	43.46	44.48	46.30
F_TKFEN0823	39.99	40.78	42.22	43.66	43.01	44.45	45.24	46.68
F_TOASO0723	246.91	249.71	254.37	259.03	257.17	261.83	264.63	269.29
F_TOASO0823	255.52	257.98	262.17	266.37	264.63	268.82	271.28	275.47
F_TSKB0723	4.94	5.07	5.17	5.28	5.30	5.40	5.53	5.63
F_TSKB0823	5.10	5.22	5.32	5.41	5.44	5.54	5.66	5.76
F_TTKOM0723	21.34	21.58	21.91	22.23	22.15	22.48	22.72	23.05
F_TTKOM0823	22.22	22.39	22.65	22.90	22.82	23.08	23.25	23.51
F_TUPRS0723	84.86	86.55	88.11	89.66	89.80	91.36	93.05	94.61
F_TUPRS0823	87.27	89.19	90.65	92.10	92.57	94.03	95.95	97.41
F_USDTRY0723	26.09	26.17	26.28	26.38	26.36	26.46	26.55	26.65
F_USDTRY0823	26.58	26.66	26.77	26.88	26.85	26.96	27.04	27.15
F_VAKBN0723	10.52	10.88	11.10	11.31	11.46	11.68	12.04	12.26
F_VAKBN0823	10.92	11.27	11.47	11.66	11.82	12.02	12.37	12.57
F_VESTL0723	57.50	58.35	59.80	61.25	60.65	62.10	62.95	64.40
F_VESTL0823	59.12	60.08	61.47	62.85	62.43	63.82	64.78	66.17
F_X10XB0823	8,943.83	8,966.92	8,988.08	9,009.25	9,011.17	9,032.33	9,055.42	9,076.58
F_X10XB1023	9,555.33	9,572.67	9,581.33	9,590.00	9,598.67	9,607.33	9,624.67	9,633.33
F_XAUTRYM0823	1,682.61	1,690.29	1,700.51	1,710.72	1,708.19	1,718.41	1,726.09	1,736.31
F_XAUTRYM1023	1,779.62	1,788.31	1,795.84	1,803.37	1,804.53	1,812.06	1,820.75	1,828.28
F_XAUUSD0823	1,957.07	1,963.23	1,968.27	1,973.30	1,974.43	1,979.47	1,985.63	1,990.67
F_XAUUSD1023	1,979.45	1,983.85	1,990.25	1,996.65	1,994.65	2,001.05	2,005.45	2,011.85
F_XLBNK0823	5,273.33	5,396.67	5,484.83	5,573.00	5,608.17	5,696.33	5,819.67	5,907.83
F_XLBNK1023	5,563.33	5,685.42	5,764.83	5,844.25	5,886.92	5,966.33	6,088.42	6,167.83
F_XU0300823	7,110.00	7,180.00	7,280.00	7,380.00	7,350.00	7,450.00	7,520.00	7,620.00
F_XU0301023	7,513.75	7,562.25	7,653.00	7,743.75	7,701.50	7,792.25	7,840.75	7,931.50
F_YKBNK0723	13.15	13.54	13.81	14.07	14.20	14.47	14.86	15.13
F_YKBNK0823	13.66	14.04	14.26	14.48	14.64	14.86	15.24	15.46

Sözleşme Kodu	Vade Ayı	Uzlaşma Fiyatı	Önceki Uzlaşma Fiyatı	Değişim	Değişim Puan	Gün İçi Yüksek	Gün İçi Düşük	İşlem Miktarı	İşlem Hacim	Açık Pozisyon	Açık Pozisyon Değişimi	Vadeye Kalan Gün Sayısı	Takasbank Başlangıç Teminatı %
ENDEKS KONTRATLARI													
F_XU0300823	31.08.2023	7,326.75	7,289.25	0.51 %	37.50	7,420.00	7,250.00	176,710.00	12,910,386,625.00	203,578.00	-2,439.00	46	16
F_XU0301023	31.10.2023	7,698.75	7,654.50	0.58 %	44.25	7,750.00	7,610.75	842.00	64,725,657.50	2,505.00	-52.00	107	16
F_XU0301223	29.12.2023	8,183.25	8,122.75	0.74 %	60.50	8,220.00	8,045.00	49.00	4,002,837.50	724.00	-4.00	166	16
DÖVİZ KONTRATLARI													
F_CNHTRY0723	31.07.2023	3.6777	3.6777	0.00 %	0.00	3.6777	3.6777	1	36,777	6	1	15	15
F_CNHTRY0823	31.08.2023	3.7382	3.7382	0.00 %	0.00	3.7382	3.7382	1	37,382	1	0	46	15
F_EURTRY0723	31.07.2023	29.5682	29.4778	0.31 %	0.09	29.6911	29.4307	2,327	68,905,077	13,484	1,330	15	15
F_EURTRY0823	31.08.2023	30.2075	30.0690	0.46 %	0.14	30.2900	30.0617	124	3,749,765	1,544	29	46	15
F_EURUSD0723	31.07.2023	1.1245	1.1201	0.39 %	0.00	1.1250	1.1213	11,726	344,168,675	26,936	-4,739	15	4
F_EURUSD0823	31.08.2023	1.1278	1.1225	0.47 %	0.01	1.1280	1.1241	902	26,542,991	4,720	-10	46	4
F_GBPUSD0723	31.07.2023	1.3118	1.3102	0.12 %	0.00	1.3135	1.3099	22	753,420	135	0	15	5
F_GBPUSD0823	31.08.2023	1.3107	1.3089	0.14 %	0.00	1.3115	1.3100	36	1,232,402	92	36	46	5
F_RUBTRY0723	31.07.2023	0.0000	0.0000	0.00 %	0.00	0.0000	0.0000					15	22
F_RUBTRY0823	31.08.2023	0.0000	0.0000	0.00 %	0.00	0.0000	0.0000					46	22
F_USDTRY0723	31.07.2023	26.3625	26.3290	0.13 %	0.03	26.4414	26.2557	40,275	1,062,513,974	645,913	-23,046	15	15
F_USDTRY0823	31.08.2023	26.8677	26.8412	0.10 %	0.03	26.9330	26.7414	42,216	1,133,999,557	974,433	27,123	46	15
F_P_USDTRY0723	31.07.2023	0.0000	0.0000	0.00 %	0.00	0.0000	0.0000					15	15
F_P_USDTRY0823	31.08.2023	0.0000	0.0000	0.00 %	0.00	0.0000	0.0000					46	15
KIYMETLİ MADEN KONTRATLARI													
F_XAUTRYM0823	31.08.2023	1,710.370	1,710.000	0.02 %	0.37	1,715.880	1,697.980	102,917	175,894,507	1,084,727	7,072	46	15
F_XAUTRYM1023	31.10.2023	1,807.650	1,805.360	0.13 %	2.29	1,813.220	1,797.000	3,260	5,889,491	41,878	389	107	15
F_XAUUSD0823	31.08.2023	1,978.900	1,979.700	-0.04 %	-0.80	1,980.600	1,969.400	11,328	584,270,135	82,231	327	46	8
F_XAUUSD1023	31.10.2023	1,997.500	1,998.950	-0.07 %	-1.45	1,999.050	1,988.250	732	38,128,559	3,558	51	107	8
PAY VADELİ													
F_AEFES0723	31.07.2023	87.830	83.600	5.06 %	4.23	89.150	83.320	13,807	119,183,850	12,052	-1,247	15	17
F_AEFES0823	31.08.2023	90.300	86.150	4.82 %	4.15	91.380	85.880	932	8,284,192	987	168	46	17
F_AKBNK0723	31.07.2023	24.970	24.650	1.30 %	0.32	25.320	24.240	601,398	1,487,810,581	576,459	3,041	15	20
F_AKBNK0823	31.08.2023	25.540	25.270	1.07 %	0.27	25.930	24.850	19,770	50,222,030	19,724	3,000	46	20
F_AKSEN0723	31.07.2023	39.830	38.500	3.45 %	1.33	39.900	37.950	49,300	191,015,099	49,109	3,656	15	15
F_AKSEN0823	31.08.2023	40.780	39.270	3.85 %	1.51	40.850	38.980	2,688	10,712,943	2,536	197	46	15
F_ALARK0723	31.07.2023	83.550	82.830	0.87 %	0.72	83.760	81.100	14,035	115,526,058	24,557	1,028	15	15
F_ALARK0823	31.08.2023	86.270	85.460	0.95 %	0.81	86.420	83.970	940	7,988,578	2,805	408	46	15
F_ARCLK0723	31.07.2023	156.560	148.360	5.53 %	8.20	159.130	148.120	24,675	379,868,079	12,580	3,498	15	17
F_ARCLK0823	31.08.2023	160.540	152.490	5.28 %	8.05	163.000	152.310	732	11,551,257	806	171	46	17
F_ASELS0723	31.07.2023	70.100	68.970	1.64 %	1.13	72.130	67.600	154,500	1,086,060,382	99,582	1,917	15	17
F_ASELS0823	31.08.2023	71.570	70.550	1.45 %	1.02	73.500	69.160	7,088	51,156,764	9,294	834	46	17
F_BIMAS0723	31.07.2023	187.070	186.720	0.19 %	0.35	189.200	185.680	7,382	138,158,609	27,637	780	15	16
F_BIMAS0823	31.08.2023	192.070	192.410	-0.18 %	-0.34	194.770	191.290	526	10,124,895	1,490	181	46	16
F_DOHOL0723	31.07.2023	11.870	11.690	1.54 %	0.18	12.070	11.620	232,113	276,091,908	348,786	4,872	15	17
F_DOHOL0823	31.08.2023	12.160	11.970	1.59 %	0.19	12.340	11.910	1,767	2,162,457	8,942	896	46	17
F_ECILC0723	31.07.2023	41.240	39.750	3.75 %	1.49	41.950	39.230	21,150	86,756,356	20,619	-404	15	17
F_ECILC0823	31.08.2023	42.110	41.180	2.26 %	0.93	43.280	41.100	1,235	5,237,803	3,912	-232	46	17
F_EKGYO0723	31.07.2023	8.340	8.410	-0.83 %	-0.07	8.500	8.270	501,703	421,025,266	622,522	8,816	15	20
F_EKGYO0823	31.08.2023	8.600	8.680	-0.92 %	-0.08	8.760	8.530	5,111	4,414,197	13,812	1,035	46	20
F_ENJSA0723	31.07.2023	40.730	40.230	1.24 %	0.50	41.700	39.410	41,591	167,912,066	50,832	-6,950	15	17
F_ENJSA0823	31.08.2023	41.930	41.250	1.65 %	0.68	42.770	40.560	1,381	5,760,579	2,468	288	46	17
F_ENKAI0723	31.07.2023	32.300	31.560	2.34 %	0.74	32.450	31.440	34,406	110,233,455	73,262	4,831	15	16
F_ENKAI0823	31.08.2023	33.140	32.590	1.69 %	0.55	33.420	32.450	2,810	9,296,560	10,951	-979	46	16
F_EREGL0723	31.07.2023	39.160	39.370	-0.53 %	-0.21	39.650	38.950	112,241	440,545,790	156,205	-6,413	15	16
F_EREGL0823	31.08.2023	40.380	40.640	-0.64 %	-0.26	40.880	40.140	4,960	20,076,011	34,494	1,873	46	16
F_FROTO0723	31.07.2023	838.250	814.840	2.87 %	23.41	841.660	807.800	3,513	290,289,243	2,708	104	15	18
F_FROTO0823	31.08.2023	861.010	840.580	2.43 %	20.43	865.000	833.000	275	23,345,116	455	64	46	18
F_GARAN0723	31.07.2023	38.750	39.900	-2.88 %	-1.15	40.750	38.420	222,708	870,695,336	214,761	-7,888	15	20
F_GARAN0823	31.08.2023	39.790	40.890	-2.69 %	-1.10	41.710	39.510	10,644	42,773,381	8,583	1,303	46	20
F_GUBRF0723	31.07.2023	286.980	288.450	-0.51 %	-1.47	291.300	282.650	13,588	388,871,085	132,243	-289	15	19
F_GUBRF0823	31.08.2023	299.070	301.460	-0.79 %	-2.39	301.800	293.100	436	12,928,232	7,559	192	46	19
F_HALKB0723	31.07.2023	14.070	14.350	-1.95 %	-0.28	14.560	14.010	142,496	202,512,271	122,096	-16,401	15	19
F_HALKB0823	31.08.2023	14.510	14.810	-2.03 %	-0.30	15.020	14.450	2,517	3,673,756	22,418	577	46	19
F_HEKTS0723	31.07.2023	32.960	33.070	-0.33 %	-0.11	33.490	32.210	46,087	150,999,754	63,286	580	15	17
F_HEKTS0823	31.08.2023	33.410	33.750	-1.01 %	-0.34	34.110	32.910	2,952	9,856,208	4,725	832	46	17
F_ISCTR0723	31.07.2023	14.650	14.940	-1.94 %	-0.29	15.240	14.580	618,484	916,779,802	601,511	-45,457	15	21
F_ISCTR0823	31.08.2023	15.080	15.440	-2.33 %	-0.36	15.700	15.010	8,188	12,521,447	17,084	1,308	46	21
F_ISGYO0723	31.07.2023	12.690	12.580	0.87 %	0.11	12.800	12.430	42,624	53,922,370	174,000	-1,757	15	17
F_ISGYO0823	31.08.2023	13.130	13.010	0.92 %	0.12	13.150	12.820	1,087	1,416,615	5,324	182	46	17
F_KARSN0723	31.07.2023	11.070	10.630	4.14 %	0.44	11.100	10.430	136,146	147,743,209	84,307	23,826	15	16
F_KARSN0823	31.08.2023	11.400	10.960	4.01 %	0.44	11.440	10.790	6,285	7,105,997	8,300	-1,531	46	16

Sözleşme Kodu	Vade Ayı	Uzlaşma Fiyatı	Önceki Uzlaşma Fiyatı	Değişim	Değişim Puan	Gün İçi Yüksek	Gün İçi Düşük	İşlem Miktarı	İşlem Hacim	Açık Pozisyon	Açık Pozisyon Değişimi	Vadeye Kalan Gün Sayısı	Takasbank Başlangıç Teminatı %
PAY VADELİ													
F_KCHOL0723	31.07.2023	112.970	113.590	-0.55 %	-0.62	115.050	112.340	56,015	637,599,472	93,692	-6,811	15	18
F_KCHOL0823	31.08.2023	116.000	116.730	-0.63 %	-0.73	118.420	115.720	1,756	20,592,225	11,142	551	46	18
F_KOZAA0723	31.07.2023	58.910	58.230	1.17 %	0.68	59.880	56.690	36,125	212,681,484	105,295	-308	15	17
F_KOZAA0823	31.08.2023	60.620	60.200	0.70 %	0.42	61.720	59.290	4,105	25,150,709	8,922	3,072	46	17
F_KOZAL0723	31.07.2023	27.530	27.400	0.47 %	0.13	28.030	27.090	75,939	208,891,206	94,214	-8,238	15	21
F_KOZAL0823	31.08.2023	28.270	28.260	0.04 %	0.01	28.890	27.970	6,161	17,490,904	19,851	1,478	46	21
F_KRDMD0723	31.07.2023	23.530	23.550	-0.08 %	-0.02	24.080	23.330	209,379	495,268,205	257,596	10,387	15	20
F_KRDMD0823	31.08.2023	24.260	24.270	-0.04 %	-0.01	24.800	23.990	16,408	40,023,942	42,936	-220	46	20
F_MGRS0723	31.07.2023	246.830	249.410	-1.03 %	-2.58	251.900	244.890	1,655	40,916,658	5,152	130	15	18
F_MGRS0823	31.08.2023	253.800	253.470	0.13 %	0.33	258.400	252.600	167	4,258,220	312	100	46	18
F_ODAS0723	31.07.2023	7.980	7.880	1.27 %	0.10	8.020	7.750	309,509	245,354,668	354,686	30,694	15	17
F_ODAS0823	31.08.2023	8.220	8.150	0.86 %	0.07	8.330	8.020	18,167	14,956,526	39,741	8,547	46	17
F_OYAKC0723	31.07.2023	56.210	56.970	-1.33 %	-0.76	58.540	55.170	47,978	271,437,811	45,417	-2,059	15	19
F_OYAKC0823	31.08.2023	57.910	58.300	-0.67 %	-0.39	60.140	56.940	1,999	11,674,557	3,169	242	46	19
F_PETKM0723	31.07.2023	16.310	16.180	0.80 %	0.13	16.450	16.040	140,735	227,808,923	223,819	-10,736	15	17
F_PETKM0823	31.08.2023	16.830	16.670	0.96 %	0.16	16.900	16.540	5,207	8,691,370	24,201	904	46	17
F_PGSUS0723	31.07.2023	721.410	702.520	2.69 %	18.89	730.800	703.060	6,085	438,566,250	4,544	-40	15	19
F_PGSUS0823	31.08.2023	738.640	719.530	2.66 %	19.11	749.260	732.460	188	13,943,854	330	71	46	19
F_SAHOL0723	31.07.2023	53.160	51.250	3.73 %	1.91	53.830	51.040	108,858	572,317,302	170,519	5,630	15	17
F_SAHOL0823	31.08.2023	54.400	52.760	3.11 %	1.64	55.080	52.660	6,307	34,093,347	15,206	796	46	17
F_SASA0723N1	31.07.2023	61.630	60.930	1.15 %	0.70	62.300	59.800	28,431	399,295,267	29,076	6,559	15	21
F_SASA0823	31.08.2023	62.630	62.180	0.72 %	0.45	63.000	60.680	2,542	15,697,926	6,944	855	46	21
F_SISE0723	31.07.2023	49.810	48.600	2.49 %	1.21	49.960	48.140	148,975	730,123,424	191,100	13,638	15	17
F_SISE0823	31.08.2023	51.150	49.950	2.40 %	1.20	51.380	49.470	17,721	89,744,193	23,210	-7,260	46	17
F_SKBNK0723	31.07.2023	2.890	2.940	-1.70 %	-0.05	2.970	2.860	262,202	76,035,098	343,224	-29,929	15	17
F_SKBNK0823	31.08.2023	2.990	3.060	-2.29 %	-0.07	3.080	2.970	17,004	5,132,827	140,602	14,962	46	17
F_SOKM0723	31.07.2023	40.360	39.700	1.66 %	0.66	40.400	39.050	7,587	30,232,702	14,581	-252	15	18
F_SOKM0823	31.08.2023	41.550	41.050	1.22 %	0.50	41.700	40.410	1,808	7,443,446	4,909	1,283	46	18
F_TAVHL0723	31.07.2023	110.670	106.410	4.00 %	4.26	110.900	106.570	12,788	139,668,428	37,105	1,031	15	16
F_TAVHL0823	31.08.2023	113.940	109.480	4.07 %	4.46	114.270	110.570	1,257	14,171,638	2,035	371	46	16
F_TCELL0723	31.07.2023	43.110	43.160	-0.12 %	-0.05	43.850	42.780	69,637	301,288,842	177,450	-682	15	17
F_TCELL0823	31.08.2023	44.210	44.450	-0.54 %	-0.24	45.100	43.920	4,618	20,715,637	11,102	3,148	46	17
F_THYAO0723	31.07.2023	216.110	212.740	1.58 %	3.37	216.780	212.510	61,788	1,330,938,524	89,416	348	15	17
F_THYAO0823	31.08.2023	222.430	219.260	1.45 %	3.17	223.250	219.000	3,065	68,240,163	7,390	1,418	46	17
F_TKFEN0723	31.07.2023	42.440	40.300	5.31 %	2.14	42.670	39.830	52,266	217,568,084	54,226	18,165	15	17
F_TKFEN0823	31.08.2023	43.600	41.380	5.36 %	2.22	43.800	41.570	2,743	11,821,236	4,011	-355	46	17
F_TOASO0723	31.07.2023	259.670	255.290	1.72 %	4.38	259.970	252.510	6,663	171,258,391	12,227	-134	15	18
F_TOASO0823	31.08.2023	265.950	263.140	1.07 %	2.81	267.080	260.430	382	10,082,524	880	103	46	18
F_TSKB0723	31.07.2023	5.270	5.320	-0.94 %	-0.05	5.420	5.190	145,354	76,786,353	336,317	-9,975	15	21
F_TSKB0823	31.08.2023	5.400	5.460	-1.10 %	-0.06	5.570	5.350	2,049	1,124,996	33,435	-55	46	21
F_TTKOM0723	31.07.2023	22.230	21.970	1.18 %	0.26	22.400	21.830	78,349	173,155,341	144,474	4,925	15	18
F_TTKOM0823	31.08.2023	22.820	22.620	0.88 %	0.20	23.000	22.570	5,840	13,468,004	47,540	5,255	46	18
F_TUPRS0723	31.07.2023	89.540	90.020	-0.53 %	-0.48	91.500	88.250	28,438	253,642,268	39,529	-326	15	17
F_TUPRS0823	31.08.2023	92.040	93.140	-1.18 %	-1.10	94.500	91.120	3,277	30,238,034	9,631	1,623	46	17
F_VAKBN0723	31.07.2023	11.300	11.620	-2.75 %	-0.32	11.830	11.250	149,599	171,272,664	209,556	-7,397	15	20
F_VAKBN0823	31.08.2023	11.650	12.030	-3.16 %	-0.38	12.180	11.630	2,692	3,186,172	9,156	858	46	20
F_VESTL0723	31.07.2023	61.020	59.560	2.45 %	1.46	61.500	59.200	17,506	106,030,452	66,654	1,047	15	17
F_VESTL0823	31.08.2023	62.550	61.260	2.11 %	1.29	63.400	61.050	1,621	10,155,680	1,866	351	46	17
F_YKBNK0723	31.07.2023	14.030	14.440	-2.84 %	-0.41	14.600	13.940	835,278	1,183,012,295	714,928	-85,633	15	20
F_YKBNK0823	31.08.2023	14.470	14.870	-2.69 %	-0.40	15.020	14.420	37,505	54,991,499	43,525	21,582	46	20

*Takasbank pozisyon limitlerine ulaşmak için [tıklayınız](#).

**Gedik Yatırım Menkul Değerler A.Ş. - Yatırım Danışmanlığı Birimi**

Ünvan : Gedik Yatırım Menkul Değerler A.Ş.

Adres : Altayçeşme Mah. Çamlı Sok. Ofis Park Maltepe No:21/4 Kat:10-11-12 Maltepe/İstanbul

Tel : (0216) 453 0053

E-Posta : vadeli@gedik.com

***Gedik Yatırım VİOP Bülteni, Genel Yatırım Tavsiyesi Kapsamında Yatırım Danışmanlığı Birimi Tarafından Hazırlanmaktadır.**

YASAL UYARI

Burada yer alan bilgiler Gedik Yatırım tarafından bilgilendirme amacıyla hazırlanmıştır. Yatırım sinyal, bilgi, yorum ve tavsiyeleri yatırım danışmanlığı kapsamında değildir. Yatırım danışmanlığı hizmeti; aracı kurumlar, portföy yönetim şirketleri, mevduat kabul etmeyen bankalar ile müşteri arasında imzalanacak yatırım danışmanlığı sözleşmesi çerçevesinde sunulmaktadır. Burada yer alan sinyal, yorum ve tavsiyeler, herhangi bir yatırım aracının alım satım önerisi ya da getiri vaadi olarak yorumlanmamalıdır. Bu görüşler mali durumunuz ile risk ve getiri tercihlerinize uygun olmayabilir ve sadece burada yer alan bilgilere ve sinyallere dayanarak yatırım kararı verilmesi beklentilerinize uygun sonuçlar doğurmayabilir. Burada yer alan sinyaller, fiyatlar, veriler ve bilgilerin tam ve doğru olduğu garanti edilemez; içerik, haber verilmeksizin değiştirilebilir. Tüm sinyal ve veriler, Gedik Yatırım tarafından güvenilir olduğuna inanılan kaynaklardan alınmıştır. Bu sinyal ve kaynakların kullanılması nedeni ile ortaya çıkabilecek hatalardan ve zararlardan Gedik Yatırım sorumlu değildir.

Genel Müdürlük

Altayçeşme Mah. Çamlı Sok. Ofis Park Maltepe No:21/4 Kat:10-11-12 Maltepe/İstanbul/Türkiye Tel: (0216) 453 00 00 (pbx) Faks: (0216) 377 11 36

Adana-Seyhan

Çınarlı Mah. Ziyapaşa Bulvarı No: 78 Güneş Ziyapaşa İş Merkezi Kat :5 No :504 Seyhan/ADANA Tel: (0322) 355 03 50 (pbx) Faks: (0322) 290 35 18

Ankara - Kızılay

Mustafa Kemal Mah. 2157 Sk. Dış Kapı No : 2 İç Kapı No : 11 Çankaya/ ANKARA Tel: (0312) 232 09 49 (pbx) Faks: (0312) 232 09 49

Aydın

Hasanefendi-Ramazan Paşa Mah. İstiklal Cad. Dış Kapı No : 23 İç Kapı No : 1 Efeler/AYDIN Tel: (0256) 999 17 87 (pbx) Faks:

Aydın - Nazilli

Altıntaş Mah. İstasyon Bulvarı No:19 Kat:4 Daire:12 Nazilli / AYDIN Tel: (0256) 314 15 98 (pbx) Faks: (0256) 315 88 52

Balıkesir

Eski Kuyumcular Mah. Anafartalar Cad. Acarlar İş Merkezi Dış Kapı No : 23 İç Kapı No : 1 Karesi - BALIKESİR Tel: (0266) 999 12 40 (pbx) Faks:

Bodrum

Taşyaka Mah. Ölüdeniz (TSY) Cad. No : 21 İç Kapı No : 3 Fethiye / Muğla Tel: (0252) 316 32 70 (pbx) Faks: (0252) 316 92 70

Bursa - Nilüfer

Oduluk Mah. Liman Cad. No:7 Nilüfer / BURSA Tel: (0224) 275 35 50 (pbx) Faks: (0224) 451 79 66

Çorlu

Zafer Mah. Cumhuriyet Bulvarı Dış Kapı No:9T1 İç Kapı No:114 Çorlu TEKİRDAĞ Tel: (0282) 888 96 20 (pbx) Faks:

Denizli - Merkez

Saraylar Mah. İkinci Ticari Yol Sok.No:24 Kat:4 D:8 DENİZLİ Tel: (0258) 263 80 15 (pbx) Faks: (0258) 241 91 01

Elazığ - Merkez

Cumhuriyet Mah. Beyzade Efendi Bulvarı Temizer Apt. NO:1/3 A Blok Merkez / Elazığ Tel: (0424) 234 57 40 (pbx) Faks:

Etiler Private

Etiler Mah. Yıldız Çiçeği Sok. No:11 Beşiktaş/İstanbul Tel: (0212) 999 50 11 (pbx) Faks:

İstanbul - Ataşehir

Barbaros Mah. İhlamur Bulvarı Sarkaç Sok. Ağaoglu My Prestige No:1 D: 12-13 Ataşehir/İSTANBUL Tel: (0216) 560 37 00 (pbx) Faks: (0216) 688 67 86

İstanbul - Kapalıçarşı

Kürkçüler Sk. No: 25 Eminönü/Kapalıçarşı/İSTANBUL Tel: (0212) 513 40 01 (pbx) Faks: (0212) 527 16 86

İstanbul - Şişli

Esentepe Mah. Büyükdere Cad. Dış Kapı N201 Loft Residence İç Kapı N 50 Şişli / İSTANBUL Tel: (0212) 385 42 00 (pbx) Faks: (0212) 283 92 80

İstanbul - Ümraniye

İnkılap Mah. Küçüksu Cad. Çeşminaz Sok. NO:2/7 Kat:3 Ümraniye Tel: (0216) 461 33 90 (pbx) Faks: (0216) 328 10 32

Karabük - Merkez

Bayır Mah. Menderes Cad. Çebioğlu Twin Towers B Blok Dış Kapı No :2 İç Kapı No : 107 Merkez / Karabük Tel: (0370) 502 15 90 (pbx) Faks: (0370) 502 15 93

Kocaeli - Gebze

Hacı Halil Mah. Hükümet Cad. No: 95 Gebze/KOCAELİ Tel: (0262) 642 34 00 (pbx) Faks: (0262) 641 82 01

Konya - Selçuklu

Beyazıt Mahallesi, Hüsnü Aşk Sok. Bezirci İş Merkezi Kat:4 D:403 Selçuklu / KONYA Tel: (0332) 238 59 60 (pbx) Faks: (0332) 238 59 75

Manisa - Merkez

Anafartalar Mah. Mustafa Kemal Paşa Cad. Kamil Menteş Apt. No: 34/1 MANİSA Tel: (0236) 239 42 98 (pbx) Faks: (0236) 239 43 02

Muğla - Fethiye

Babataşı Mah. 774. Sok. No.2 Fethiye / Muğla Tel: (0252) 612 07 60 (pbx) Faks: (0252) 612 36 46

Sakarya - Adapazarı

Tiğcılar Mah. Yenicami Sok. Dış Kapı No:5 İç Kapı No: 201 Adapazarı- Sakarya Tel: (0264) 279 83 89 (pbx) Faks: (0264) 281 03 88

Trabzon - Ortahisar

Kemerkaya Mah. K.Maraş Cad. Ticaret Mektep Sk. Ustaömeroğlu İş Merkezi No: 9/9 Ortahisar/TRABZON Tel: (0462) 326 09 97 (pbx) Faks: (0462) 326 38 67

Yeşilyurt Private Şube

Yeşilyurt Mah. Sipahioğlu Cad. No : 14 İç Kapı No : 5 Bakırköy / İSTANBUL Tel: (0000) 000 00 00 (pbx) Faks:

Alanya

Şekerhane Mah. Atatürk Cad.(Hancı Pastanesi Üstü) Balta İş Hanı 1100 Sok. Dış Kapı No : 9 İç Kapı No : 206 Alanya - Antalya Tel: (0242) 519 23 17 (pbx) Faks: (0242) 513 93 81

Ankara - Çankaya

Simon Bolivar Cad. No: 8/6 Çankaya/ANKARA Tel: (0312) 438 27 00 (pbx) Faks: (0312) 438 27 47

Antalya

Elmalı Mah. Cumhuriyet Cad. Dış Kapı No : 40 Gültekin İşhanı Kat: 3 İç Kapı No : 301 Muratpaşa / ANTALYA Tel: (0242) 248 35 20 (pbx) Faks: (0242) 244 29 10

Aydın - Kuşadası

Türkmen mah. Atatürk Bulvarı Belvü Sitesi C Blok Kat 2 Daire 3 Kuşadası /AYDIN Tel: (0256) 618 44 77 (pbx) Faks: (0256) 618 44 91

Bağdat Caddesi Private

Caddebostan Mah. Kantarcı Rıza Sk. Dış Kapı No:1 K:4 İç Kapı No:8 Kadıköy / İSTANBUL Tel: (0216) 453 01 05 (pbx) Faks: (0216) 411 23 54

Bandırma

Dere Mah. Ordu Cad. Kapı No:3 İç Kapı No:2 Bandırma/ BALIKESİR Tel: (0226) 999 10 75 (pbx) Faks:

Bursa

İhsaniye Mah. İknur Sok. Dış Kapı No: 1D İç Kapı No: 8 Nilüfer/Bursa Tel: (0224) 220 51 50 (pbx) Faks: (0224) 220 50 99

Çanakkale

Kemalpaşa Mah. Şair Ece Ayhan Meydanı Dış Kapı No: 22 Kat: 2 İç Kapı No:2 Merkez / ÇANAKKALE Tel: (0286) 999 17 02 (pbx) Faks:

Çorum - Merkez

Yavruturna Mah. 1. Maliye Sok. No: 1 Kat: 4 D: 22 Çorum Tel: (0364) 211 11 45 (pbx) Faks: (0364) 201 05 63

Edirne - Merkez

İstasyon Mah. Hakim Çağlar Işık Cad. Dış Kapı No : 1 İç Kapı No : 30 Merkez / Edirne Tel: (0284) 212 45 61 (pbx) Faks: (0284) 213 37 78

Eskişehir - Merkez

Akarbaşı Mah. Atatürk Bulvarı No : 77 A Odunpazarı / ESKİŞEHİR Tel: (0222) 230 09 08 (pbx) Faks: (0222) 220 37 02

Gaziantep

İncil Pınar Mah. Nail Bilen Cad. Uğur Plaza Sitesi Uğur Plaza Blok No: 5 İç Kapı No: 35 Şehitkamil / Gaziantep Tel: (0342) 909 01 54 (pbx) Faks:

İstanbul - Bakırköy

Cevizlik Mah. Muhasebeci Sok. Neşe Han No: 1 Kat:3 Bakırköy/İSTANBUL Tel: (0212) 660 85 25 (pbx) Faks: (0212) 570 03 03

İstanbul - Maltepe

Bağlarbaşı Mah. Bağdat Caddesi. Gedik İş Merkezi A Blok No: 414 Kat: 2 Daire: 22 İSTANBUL Tel: (0216) 399 00 42 (pbx) Faks: (0216) 399 18 17

İstanbul - Tophane

Necatibey Cad. Alipaşa Degirmen Sok. No: 24 34425 Tophane/Karaköy/ İSTANBUL Tel: (0212) 251 60 06 (pbx) Faks: (0212) 293 49 03

İzmir

Akdeniz Mah. Akdeniz Cad. Dış Kapı No : 1 İç Kapı No : 303 Konak / İZMİR Tel: (0232) 465 10 20 (pbx) Faks: (0232) 464 66 22

Kayseri

Hunat Mah. Postalar Geçidi Sok. Ak Plaza Dış Kapı No :1 İç Kapı No : 206 Melikgazi - Kayseri Tel: (0352) 222 78 26 (pbx) Faks: (0352) 221 48 27

Kocaeli - İzmit Şubesi

Körfez Mahallesi Ankara Karayolu Cad. Dış Kapı No : 123/ 2 İç Kapı No : 9 İzmit / Kocaeli Tel: (0262) 999 18 14 (pbx) Faks: (0216) 377 11 36

Malatya - Battalgazi

Büyük Hüseyin Bey Mah. Atatürk Cad. Anadolu İş Merkezi K: 3 No: 23 D: 9-10-11 Battalgazi / MALATYA Tel: (0422) 325 62 67 (pbx) Faks: (0422) 322 23 72

Mersin - Akdeniz

Mahmudiye Mah. Atatürk Cad. Adil Kanun İş Hanı Kat: 2 Akdeniz / MERSİN Tel: (0324) 238 18 18 (pbx) Faks: (0324) 231 22 52

Ordu - Altınordu

Düz Mah. Yıldırım Cad. Dış Kapı No : 4 İç Kapı No : 503 Altınordu / ORDU Tel: (0452) 222 07 49 (pbx) Faks: (0452) 220 07 50

Samsun - İlkadım

Hançerli Mah. Dervişzade Sok. Albayrak İş Merkezi No :5 Kat:6 İç Kapı No :5 İlkadım /Samsun Tel: (0362) 431 63 43 (pbx) Faks: (0362) 431 33 89

Uşak - Merkez

İsmetpaşa Cad. No: 45 K: 2 Mavi Plaza UŞAK Tel: (0276) 227 27 44 (pbx) Faks: (0276) 227 27 37

Zonguldak - Ereğli

Müftü Mahallesi Süheyla Erel Sokak. No:2/1 Ay City İş Merkezi 7. Kat Ofis No:85 Karadeniz Ereğli / ZONGULDAK Tel: (0372) 329 10 00 (pbx) Faks: (0372) 316 66 30