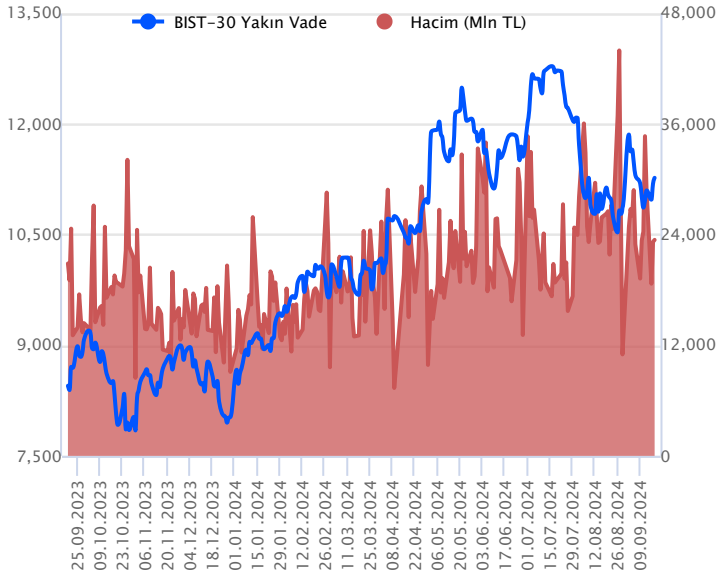


| Sözleşme Kodu | Vade Ayı | Uzlaşma Fiyatı | Önceki Uzlaşma Fiyatı | Değişim | Değişim Puan | Gün İçi Yüksek | Gün İçi Düşük | İşlem Miktarı | İşlem Hacim | Açık Pozisyon | Açık Pozisyon Değişimi | Vadeye Kalan Gün Sayısı | Takasbank Başlangıç Teminatı % |
|---------------------------|------------|----------------|-----------------------|---------|--------------|----------------|---------------|---------------|-------------------|---------------|------------------------|-------------------------|--------------------------------|
| ENDEKS KONTRATLARI | | | | | | | | | | | | | |
| F_XU0301024 | 31.10.2024 | 11,259.00 | 11,196.00 | 0.56 % | 63.00 | 11,318.25 | 11,142.00 | 208,874.00 | 23,438,298,942.50 | 449,717.00 | 1,819.00 | 43 | 12 |
| F_XU0301224 | 31.12.2024 | 11,991.00 | 11,921.50 | 0.58 % | 69.50 | 12,050.00 | 11,875.25 | 2,209.00 | 264,331,485.00 | 5,897.00 | 140.00 | 104 | 12 |

BIST 30 Yakın Vadeli Kontratı

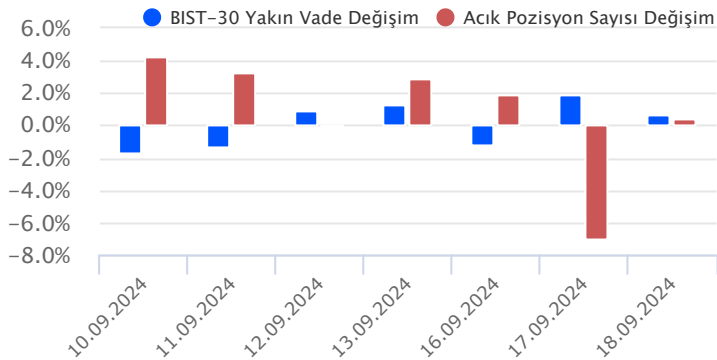


Güne hafif satıcı bir başlangıç yapan Ekim vadeli sözleşmede, seans boyu dar bir bantta volatil hareketlerle yön arayışına devam etti ve 11.142 ile 11.318,25 seviyeleri arasında işlem görerek %0,56 kazançla 11.259 uzlaşma fiyatından tamamladı. Fed'in 50 puan faiz indirim sonrası akşam seansını uzlaşma fiyatı üstünde 11.271,50 puandan günü kapattı. Yurtdışı tarafında, ABD borsaları kayıplarla kapatırken bu sabah vadeli güçlü alımlarla işlem görüyor. Asya borsaları yükselirken Avrupa vadeli pozitif açılışa işaret ediyor. Ekim vadeli sözleşmenin güne alıcılı bir başlangıç yapmasını beklemekteyiz. Yurtdışında 14:00'da TCMB faiz kararı takip edilecek. Kurum olarak faizlerin sabit kalacağı beklentimizi koruyoruz.

Ekim vadeli sözleşmede, gün içi 11.205 seviyesini destek olarak takip ediyoruz. Destek üstünde kaldığı sürece yükseliş eğiliminin devamı beklenebilir ve 11.381-11.439 seviyeleri hedeflenebilir. 11.205 altına sarkması durumunda 11.165-11.135 ana destek bandı olarak takip edilebilir. Destek bandının kırılması halinde satış baskısı hız kazanabilir ve 11.000 seviyesi gündeme gelebilir. TCMB faiz kararı sonrası piyasada volatilité görülebilir.

| Endeks - 30 Yakın Vade Aracı Kurum Dağılımı Günlük Değişim | | | | | |
|--|---------|---------|-------------------|---------|---------|
| Long | | | Short | | |
| Kurum | Net Lot | Pay (%) | Kurum | Net Lot | Pay (%) |
| HSBC Yatırım | 9.381 | 48 | Bank of America | 3.916 | 20 |
| Yapı Kredi Yatırım | 6.512 | 33 | İş Yatırım | 3.285 | 17 |
| QNB Finans Yatırım | 1.694 | 9 | Teb Yatırım | 2.850 | 15 |
| Alternatif Yatırım | 518 | 3 | Gedik Yatırım | 1.474 | 8 |
| Vakıf Yatırım | 385 | 2 | A1 Capital Menkul | 1.457 | 7 |
| Diğer | 1.218 | 6 | Diğer | 6.726 | 34 |
| İlk 5 Kurum Alım Ağırlıklı | | | | | |

| Endeks - 30 Yakın Vade Aracı Kurum Dağılımı Tüm Vade | | | | | |
|--|---------|---------|-----------------|---------|---------|
| Long | | | Short | | |
| Kurum | Net Lot | Pay (%) | Kurum | Net Lot | Pay (%) |
| Yapı Kredi Yatırım | 45.673 | 22 | İş Yatırım | 136.362 | 67 |
| Vakıf Yatırım | 24.622 | 12 | Bank of America | 51.061 | 25 |
| Teb Yatırım | 24.419 | 12 | HSBC Yatırım | 11.614 | 6 |
| Deniz Yatırım | 18.083 | 9 | Meksa Yatırım | 2.010 | 1 |
| Ziraat Yatırım | 15.156 | 7 | Ünlü Menkul | 1.084 | 1 |
| Diğer | 76.608 | 37 | Diğer | 2.430 | 1 |
| İlk 5 Kurum Satım Ağırlıklı | | | | | |

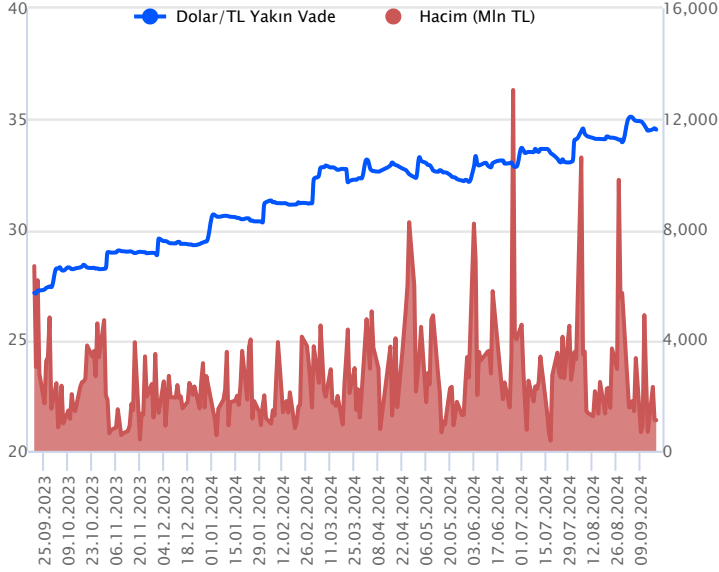


Fiyat (%) Açık Pozisyon (%) Yorum

| | | |
|--------|--------|---|
| Artış | Artış | Yükselişin devamlılığı için sinyal olarak kabul edilebilir. |
| Artış | Azalış | Yükselişin desteklenmediğini gösterir. |
| Azalış | Artış | Düşüşlerin devamlılığı için sinyal olarak kabul edilebilir. |
| Azalış | Azalış | Düşüşlerin desteklenmediğini gösterir. |

| Sözleşme Kodu | Vade Ayı | Uzlaşma Fiyatı | Önceki Uzlaşma Fiyatı | Değişim | Değişim Puan | Gün İçi Yüksek | Gün İçi Düşük | İşlem Miktarı | İşlem Hacim | Açık Pozisyon | Açık Pozisyon Değişimi | Vadeye Kalan Gün Sayısı | Takasbank Başlangıç Teminatı % |
|--------------------------|------------|----------------|-----------------------|---------|--------------|----------------|---------------|---------------|---------------|---------------|------------------------|-------------------------|--------------------------------|
| DÖVİZ KONTRATLARI | | | | | | | | | | | | | |
| F_EURTRY0924 | 30.09.2024 | 38.5302 | 38.4820 | 0.13 % | 0.05 | 38.5306 | 38.3360 | 643 | 24,728,635 | 8,308 | -141 | 12 | 12 |
| F_EURTRY1024 | 31.10.2024 | 39.9237 | 39.9435 | -0.05 % | -0.02 | 39.9747 | 39.8777 | 74 | 2,954,559 | 3,500 | 0 | 43 | 12 |
| F_EURUSD0924 | 30.09.2024 | 1.1127 | 1.1127 | 0.00 % | 0.00 | 1.1145 | 1.1117 | 10,225 | 386,848,764 | 16,651 | -4,137 | 12 | 3 |
| F_EURUSD1024 | 31.10.2024 | 1.1137 | 1.1140 | -0.03 % | 0.00 | 1.1158 | 1.1131 | 357 | 13,515,245 | 1,919 | 47 | 43 | 3 |
| F_USDTRY0924 | 30.09.2024 | 34.5326 | 34.5919 | -0.17 % | -0.06 | 34.5977 | 34.5208 | 32,073 | 1,108,180,988 | 914,640 | -9,896 | 12 | 13 |
| F_USDTRY1024 | 31.10.2024 | 35.7970 | 35.8567 | -0.17 % | -0.06 | 35.8540 | 35.7800 | 9,488 | 339,911,193 | 571,636 | 4,065 | 43 | 13 |

Dolar/TL Yakın Vadeli Kontratı



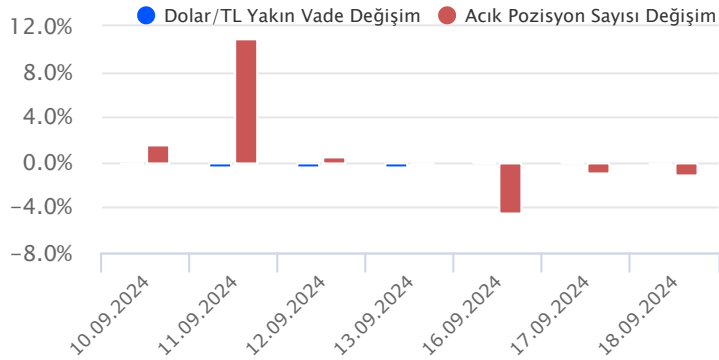
Eylül vadeli Dolar/TL sözleşmesi dün 34,5208 ile 34,5977 seviyeleri arasında dalgalanarak günü yüzde 0,17'lik düşüşle 34,5326 uzlaşma fiyatından tamamladı. ABD Merkez Bankası (Fed), politika faizini 50 baz puan indirerek yüzde 4,75 – 5,00 aralığına çekti. Ekonomik projeksiyonlarda bu yıl için büyüme tahmini yüzde 2,1'den yüzde 2,0'ye revize edilirken, işsizlik beklentisi ise yüzde 4,0'den yüzde 4,4'e revize edildi. Çekirdek PCE tarafında ise bu yıl için revize yüzde 2,8'den yüzde 2,6'ya düşürüldü. Fed Başkanı J. Powell, veri bazlı karar almaya devam edeceklerini, enflasyona yönelik yukarı yönlü risklerin azaldığını ve de istihdama yönelik aşağı yönlü risklerin arttığını bildirdi. Karar sonrası dolar endeksinde volatilité artarken, kur tarafına etkisi ise çok sınırlı kaldı. Bugün yurt içerisinde TCMB faiz kararı izlenecek olup, piyasada konsensüs faizlerin sabit bırakılacağı yönünde. Dolar/TL spot kuru, bu sabah saat 08:10 itibarıyla 34,08'li seviyelerden işlem görüyor. Dolar endeksi 101,01 civarında bulunuyor.

| Dolar/TL Yakın Vade Aracı Kurum Dağılımı Günlük Değişim | | | | | |
|---|---------|---------|-----------------|---------|---------|
| Long | | | Short | | |
| Kurum | Net Lot | Pay (%) | Kurum | Net Lot | Pay (%) |
| İş Yatırım | 8.921 | 53 | Ak Yatırım | 9.991 | 59 |
| QNB Finans Yatırım | 2.657 | 16 | Global Menkul | 2.000 | 12 |
| Şeker Yatırım | 2.000 | 12 | İş Bankası | 1.750 | 10 |
| Oyak Yatırım | 755 | 5 | Garanti Bankası | 1.000 | 6 |
| Yatırım Finansman | 712 | 4 | Deniz Yatırım | 854 | 5 |
| Diğer | 1.893 | 11 | Diğer | 1.343 | 8 |

İlk 5 Kurum Satım Ağırlıklı

| Dolar/TL Yakın Vade Aracı Kurum Dağılımı Tüm Vade | | | | | |
|---|---------|---------|--------------------|---------|---------|
| Long | | | Short | | |
| Kurum | Net Lot | Pay (%) | Kurum | Net Lot | Pay (%) |
| Akbank | 257.026 | 34 | İş Yatırım | 481.628 | 64 |
| İş Bankası | 115.040 | 15 | Bank of America | 177.097 | 24 |
| Yapı ve Kredi | 113.521 | 15 | QNB Finans Yatırım | 18.556 | 3 |
| Ak Yatırım | 89.847 | 12 | Yapı Kredi Yatırım | 13.910 | 3 |
| Finansbank | 68.214 | 9 | Deniz Yatırım | 12.892 | 2 |
| Diğer | 103.939 | 14 | Diğer | 43.504 | 6 |

İlk 5 Kurum Satım Ağırlıklı

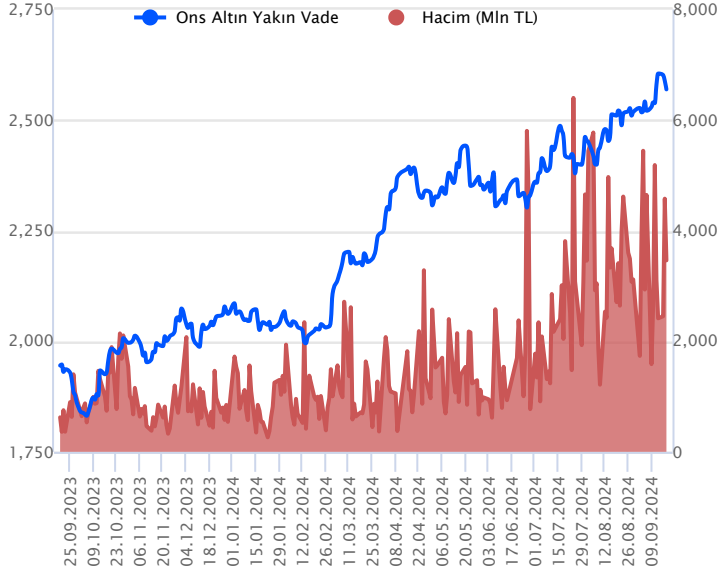


Fiyat (%) Açık Pozisyon (%) Yorum

| | | |
|--------|--------|---|
| Artış | Artış | Yükselişin devamlılığı için sinyal olarak kabul edilebilir. |
| Artış | Azalış | Yükselişin desteklenmediğini gösterir. |
| Azalış | Artış | Düşüşlerin devamlılığı için sinyal olarak kabul edilebilir. |
| Azalış | Azalış | Düşüşlerin desteklenmediğini gösterir. |

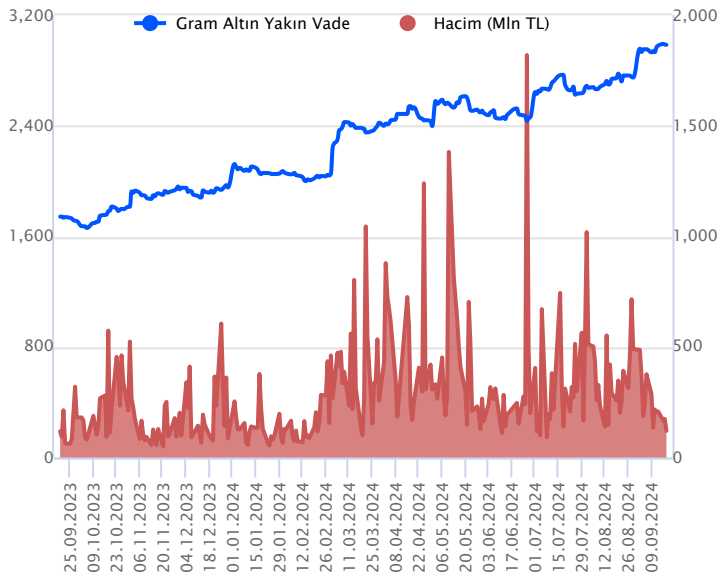
| Sözleşme Kodu | Vade Ayı | Uzlaşma Fiyatı | Önceki Uzlaşma Fiyatı | Değişim | Değişim Puan | Gün İçi Yüksek | Gün İçi Düşük | İşlem Miktarı | İşlem Hacim | Açık Pozisyon | Açık Pozisyon Değişimi | Vadeye Kalan Gün Sayısı | Takasbank Başlangıç Teminatı % |
|--------------------------|------------|----------------|-----------------------|---------|--------------|----------------|---------------|---------------|---------------|---------------|------------------------|-------------------------|--------------------------------|
| ALTIN KONTRATLARI | | | | | | | | | | | | | |
| F_XAUTRYM1024 | 31.10.2024 | 2,982.120 | 2,989.180 | -0.24 % | -7.06 | 2,990.790 | 2,977.000 | 40,263 | 120,017,563 | 537,419 | -5,136 | 43 | 12 |
| F_XAUTRYM1224 | 31.12.2024 | 3,213.980 | 3,218.640 | -0.14 % | -4.66 | 3,219.240 | 3,205.930 | 3,934 | 12,630,653 | 72,936 | 34 | 104 | 12 |
| F_XAUUSD1024 | 31.10.2024 | 2,591.500 | 2,594.850 | -0.13 % | -3.35 | 2,616.650 | 2,567.800 | 39,349 | 3,461,835,851 | 89,924 | 2,466 | 43 | 6 |
| F_XAUUSD1224 | 31.12.2024 | 2,615.300 | 2,618.100 | -0.11 % | -2.80 | 2,636.200 | 2,591.150 | 1,860 | 165,168,803 | 6,010 | -6 | 104 | 6 |

ONS ALTIN Yakın Vadeli Kontratı



Ekim vadeli ons altın sözleşmesi dün 2567,80-2616,65\$ arasında seyrederken, günü yüzde 0,13 kayıpla 2591,50\$ uzlaşma fiyatından kapattı. Spot piyasada saat 08:20 itibariyle ons altın 2567\$ seviyesinde izleniyor. Sözleşme için mevcut stratejimizi koruyoruz. Bugün içinde 2595\$ seviyesini direnç noktası olarak izliyoruz. Bu direncin üzerinde 2569\$ stop seviyesi eklenerek 2646\$ seviyesi takip edilebilir. Geri çekilmelerde 2576\$ desteği olurken, bu destek altında 2601\$ stop seviyesi olmak koşuluyla 2524\$ seviyesi izlenebilir. Fed dünki toplantısında 50 baz puan faiz indirimine gitti. Faiz indirimi konusunda aceleci olmayacaklarını, verilere bağlı kalarak hareket edeceklerini belirttiler. Yayınladıkları ekonomik projeksiyonlarında da, 2024 yılının kalan iki toplantısı için faiz indirimi beklentileri bulunuyor. Fed'in 50 baz puanlık indirimi sonrasında altın fiyatlarında hızlı bir yükseliş kaydedilirken, Fed Başkanı Powell konuşmasında faiz indirimlerinde temkinli olacaklarını, acele davranmayacaklarını belirtmesiyle altın fiyatlarında bir miktar ivme kaybı yaşandı. Yine de Fed'in önümüzdeki toplantılar için faiz indirimi beklentisinin bulunması, altın fiyatları açısından destekleyici bir gelişme olarak görülüyor. Bugün içinde piyasalarda Fed etkisi sürebilir. Veri takvimi açısından bugün ABD cari işlemler dengesi, CB öncü göstergeler endeksi, ikinci el konut satışları ve haftalık işsizlik maaşı başvuruları açıklanacak. Sözleşmede olası oynaklığa karşı yatırımcıların aktif bir kar al/zarar durdur seviyesi belirleyerek hareket etmeleri daha sağlıklı olabilir.

GRAM ALTIN Yakın Vadeli Kontratı

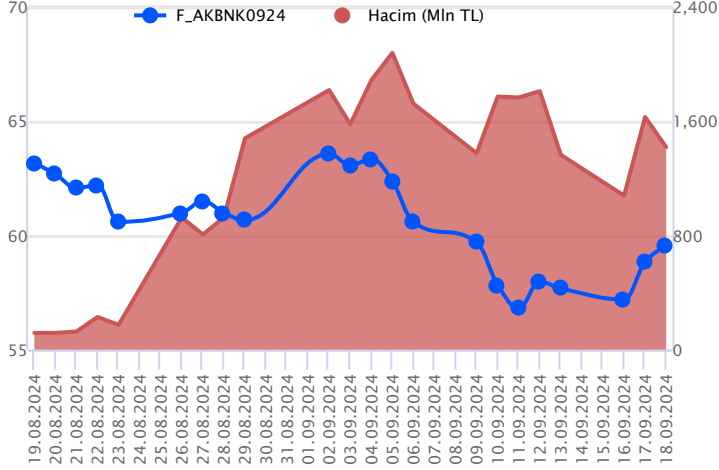


Ekim vadeli gram altın sözleşmesi dün 2977,00-2990,79TL arasında dalgalanarak, günü yüzde 0,24 düşüşle 2982,12TL uzlaşma fiyatından tamamladı. Spot piyasada saat 08:20 itibariyle gram altın 2812 TL seviyesinde işlem görüyor. Fed bu ayki toplantısında 50 baz puanlık indirimine gitti. Böylelikle 50 baz puan ile faiz indirim döngüsüne başlamış oldular. Yayınladıkları projeksiyonlarda kasım ve aralık toplantıları için 50 baz puanlık indirim öngörüldü. Bu beklenti, açıklanacak veriler ve Fed üyelerinin konuşmalarıyla ilerleyen zamanlarda daha da netlik kazanacaktır. Fed Başkanı Powell ise yapılan 50 baz puanlık indirimin doğru olduğunu, son dönemde çok fazla veri aldıklarını ve indirim konusunda sabırlı davrandıklarını belirtti. Bundan sonraki indirimler içinde aceleci olunmayacağını vurguladı. Bugünün gündeminde TCMB'nin faiz kararı bulunuyor. Merkez için bu ayki toplantısında faizlere dokunması beklenmiyor. Karar metnindeki değişiklikler yakından izlenecektir. Yılın kalan toplantılarına yönelik ipuçlarını karar metnindeki ifadelerde takip edeceğiz. ABD'de bugün her hafta açıklanan haftalık işsizlik maaşı başvuruları, CB öncü göstergeler endeksi, cari işlemler dengesi ve ikinci el konut satışları takip edilecek. Fed toplantısı geride kaldığı için Fed üyelerinin de konuşmaları başlayabilir. Bugün için üyelerin açıklamaları, faiz konusuyla ilgili söylemleri izlenebilir. Sözleşmede olası oynaklığa karşı yatırımcıların aktif bir kar al/zarar durdur seviyesi belirleyerek hareket etmeleri daha sağlıklı olabilir.

| Sözleşme | Vade Ayı | Son Uzlaşma | Önceki Uzlaşma | Değişim % | Günün Düşüğü | Günün Yükselişi | İşlem Adedi | İşlem Hacmi |
|---|------------|-------------|----------------|-----------|--------------|-----------------|-------------|---------------|
| PAY VADELİ SÖZLEŞMELERİNDE EN FAZLA İŞLEM GÖRENLER | | | | | | | | |
| F_AKBNK0924 | 30.09.2024 | 59.570 | 58.840 | 1.2 % | 58.570 | 60.250 | 238,479 | 1,420,020,191 |
| F_YKBNK0924 | 30.09.2024 | 29.600 | 29.350 | 0.9 % | 29.230 | 29.840 | 427,334 | 1,262,258,755 |
| F_THYAO0924 | 30.09.2024 | 296.180 | 295.170 | 0.3 % | 294.000 | 297.910 | 41,507 | 1,227,571,036 |

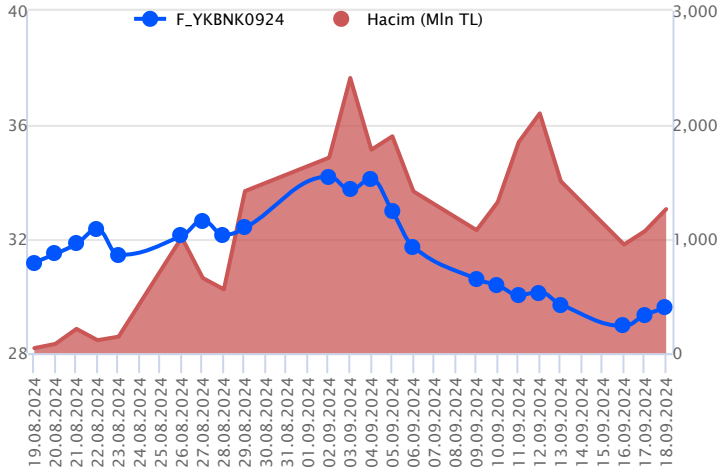
Pay vadeli sözleşmeleri, düşük teminatlarla yüksek tutarlı pozisyonlar almayı mümkün kılar. Pay vadeli sözleşmeleri ile ilgili daha detaylı bilgi almak için Gedik Yatırım VİOP Departmanı ile iletişime geçebilirsiniz.

F_AKBNK0924 Vadeli Kontratı



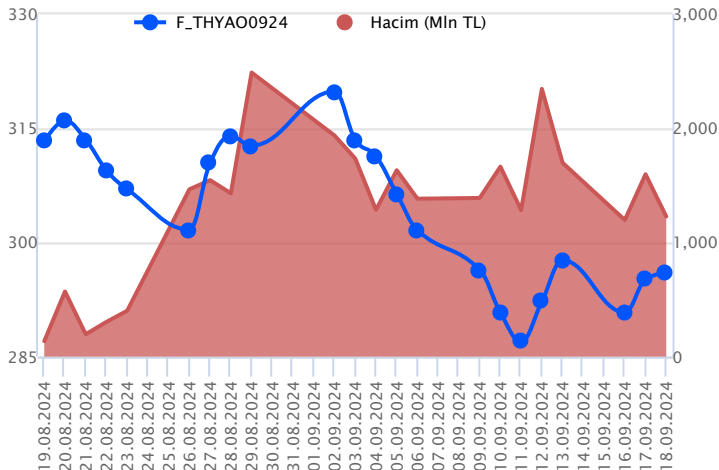
Bankacılık endeksinde %1,0'lik kazanç söz konusu olurken, Eylül vadeli AKBNK sözleşmesi 58,57 TL ve 60,25 TL seviyeleri arasında dalgalanarak günü 59,57 TL uzlaşma fiyatından %1,2'lik kazançla tamamladı. Sektördeki pozitif seyre paralel alıcılı fiyatlamasının yaşandığı sözleşmede ilk etapta 100 günlük ortalamasının bulunduğu 59,38 TL üzeri tutunma önemli olmaya devam edecektir. Bu bölge üzerinde 60,00 TL – 60,25 TL ve 50 günlük ortalamasının yer aldığı 60,65 TL takip edilecek direnç seviyeleridir. Sözleşmede olası düzeltmelerde 59,00 TL izlenen ilk destek konumundadır. 59,00 TL desteğinin altına fiyatlamasının sarkması durumunda 58,57 ara desteği ve 58,00 TL gündeme gelecek diğer destek noktalarıdır. Gerek sektör gerek piyasada yaşanan volatilité nedeniyle alınacak pozisyonlarda temkinli olunması aktif bir stop-loss stratejisine bağlı kalınması faydalı olacaktır.

F_YKBNK0924 Vadeli Kontratı



Endekste yatay zayıf seyir sürerken, Eylül vadeli YKBNK sözleşmesi 29,23 TL – 29,84 TL seviyeleri arasında dalgalanarak 29,60 TL uzlaşma fiyatından %0,9'luk kazançla günü tamamladı. Sektörde kazançlar ikinci güne taşınırken, toparlanmaların devamlılığı açısından 7 günlük ortalamasının bulunduğu 29,90 TL üzeri kapanışlar ilk etapta takip edilmektedir. Bu seviyenin üzerinde saatlik kapanışların yaşanması ile alım iştahı güç kazanacağından 30,00 TL ve 100 günlük ortalamasının bulunduğu 30,58 TL söz konusu olacak direnç seviyeleridir. Seans içinde geri çekilmenin kaydedilmesi halinde ara desteğin yer aldığı 29,20 TL - 28,86 TL ve 28,43 TL sırasıyla takip edilecek destek noktalarıdır. Hem sektörde hem de piyasada son dönemde yaşanan volatilité nedeniyle alınacak pozisyonlarda temkinli olunması aktif bir stop-loss stratejisine bağlı kalınması faydalı olacaktır.

F_THYAO0924 Vadeli Kontratı



Endekste dün yatay pozitif kapanışın etkili olduğu görülürken, Eylül vadeli THYAO sözleşmesi 294,00 TL ve 297,91 TL seviyeleri arasında dalgalanarak günü 296,18 TL uzlaşma fiyatından %0,3'lük kazançla tamamladı. Endeksteki yönsüz seyir söz konusu olurken, sözleşmede yaşanan alımlarda 296,00 TL üzerinde saatlik kapanışlar takip edilecektir. Bu koşulun sağlanması halinde 14 günlük ortalamasının bulunduğu 297,16 TL, 22 günlük ortalamasının yer aldığı 298,68 TL ve 300,00 TL seviyeleri gündeme gelecektir. Seans içi fiyatlamada 5 günlük ortalamasının bulunduğu 294,80 TL altında 292,62 TL ve 290,00 TL söz konusu olacak destek noktalarıdır. Son dönemde piyasada yaşanan volatilité nedeniyle alınacak pozisyonlarda temkinli olunması aktif bir stop-loss stratejisine bağlı kalınması faydalı olacaktır.

Dayanak Varlıkların Teknik Gösterge Görünümleri

20 Gün Ortalama/Fiyat Kesişmesi (YUKARI)

AKBNK
FROTO
PETKM

20 Gün Ortalama/Fiyat Kesişmesi (AŞAĞI)

ENKAI
KOZAL
HEKTS

Güç Göstergeleri Olumlu

RSI ve Momentum göstergelerine göre olumlu olanlar

50 Gün Ortalama/Fiyat Kesişmesi (YUKARI)

HALKB

MACD

AKBNK ZAYIF AL
ENJSA ZAYIF AL
KCHOL ZAYIF AL
ODAS ZAYIF AL
TTKOM ZAYIF AL

Güç Göstergeleri Zayıf

SASA
KONTR
AEFES
OYAKC
TCELL
RSI ve Momentum göstergelerine göre zayıf olanlar

50 Gün Ortalama/Fiyat Kesişmesi (AŞAĞI)

KOZAL

Göstergeleri Dipte Olanlar

TCELL
KONTR
YKBNK
SOKM

CCI, RSI, Stochastics, Williams' %R, MFI ve DX göstergelerinin ortalaması en düşük olanlar

20/50 Gün Ortalama Kesişmesi (YUKARI)

Bu şartları sağlayan dayanak varlık bulunmamaktadır.

20/50 Gün Ortalama Kesişmesi (AŞAĞI)

Para Girişi Olan Dayanak Varlıklar

| | Kapanış | İşlem Hacmi (Mln TL) |
|-------|---------|----------------------|
| BIMAS | 615.50 | 2,347.08835 |
| VESTL | 64.90 | 537.58303 |

Para Çıkışı Olan Dayanak Varlıklar

| | Kapanış | İşlem Hacmi (Mln TL) |
|-------|---------|----------------------|
| HEKTS | 4.06 | 1,066.16 |
| AEFES | 206.80 | 574.18 |

Yüksek Hacimliler

| | İşlem Hacmi (Mln TL) |
|-------|----------------------|
| XU030 | 46,629.84 |
| XSD25 | 23,260.67 |
| X10XB | 22,933.93 |
| XLBNK | 14,363.11 |
| THYAO | 5,795.52 |

Dayanak Varlıkların Teknik Gösterge Konumları

| Kod | 5 Günlük H.O | 10 Günlük H.O | 20 Günlük H.O | 50 Günlük H.O | RSI | StochS | MACD | CCI |
|---------|--------------|---------------|---------------|---------------|-------|--------|-------|-------|
| AEFES | SATIM | SATIM | SATIM | SATIM | ALIM | SATIM | ALIM | SATIM |
| AKBNK | ALIM | ALIM | ALIM | SATIM | ALIM | SATIM | ALIM | ALIM |
| AKSEN | SATIM | SATIM | SATIM | SATIM | SATIM | SATIM | ALIM | SATIM |
| ALARK | ALIM | ALIM | SATIM | SATIM | ALIM | SATIM | ALIM | ALIM |
| ARCLK | ALIM | ALIM | SATIM | SATIM | ALIM | ALIM | ALIM | ALIM |
| ASELS | ALIM | ALIM | ALIM | SATIM | ALIM | ALIM | ALIM | ALIM |
| ASTOR | ALIM | ALIM | ALIM | SATIM | ALIM | SATIM | ALIM | ALIM |
| BIMAS | ALIM | ALIM | ALIM | ALIM | ALIM | SATIM | ALIM | ALIM |
| BRSAN | SATIM | ALIM | ALIM | ALIM | SATIM | ALIM | ALIM | SATIM |
| CIMSA | ALIM | ALIM | ALIM | ALIM | ALIM | SATIM | SATIM | ALIM |
| CNH/TRY | ALIM | ALIM | ALIM | ALIM | ALIM | SATIM | SATIM | ALIM |
| DOAS | SATIM | SATIM | SATIM | SATIM | SATIM | ALIM | ALIM | SATIM |
| DOHOL | ALIM | SATIM | SATIM | SATIM | ALIM | SATIM | SATIM | ALIM |
| EKGYO | SATIM | SATIM | SATIM | SATIM | SATIM | SATIM | SATIM | ALIM |
| ENJSA | ALIM | ALIM | SATIM | SATIM | ALIM | SATIM | ALIM | ALIM |
| ENKAI | SATIM | SATIM | SATIM | ALIM | SATIM | ALIM | SATIM | SATIM |
| EREGL | ALIM | ALIM | ALIM | SATIM | ALIM | SATIM | ALIM | ALIM |
| EUR/TRY | ALIM | ALIM | ALIM | ALIM | ALIM | SATIM | SATIM | ALIM |
| EUR/USD | ALIM | ALIM | ALIM | ALIM | ALIM | ALIM | SATIM | ALIM |
| FROTO | ALIM | ALIM | ALIM | SATIM | ALIM | SATIM | ALIM | ALIM |
| GARAN | ALIM | ALIM | ALIM | ALIM | ALIM | SATIM | ALIM | ALIM |
| GBP/USD | ALIM | ALIM | ALIM | ALIM | ALIM | ALIM | SATIM | ALIM |
| GUBRF | ALIM | ALIM | ALIM | ALIM | ALIM | ALIM | ALIM | SATIM |
| HALKB | ALIM | ALIM | ALIM | ALIM | ALIM | SATIM | ALIM | ALIM |
| HEKTS | SATIM | SATIM | SATIM | SATIM | SATIM | ALIM | ALIM | SATIM |
| ISCTR | ALIM | ALIM | SATIM | SATIM | ALIM | SATIM | ALIM | ALIM |
| KCHOL | ALIM | ALIM | SATIM | SATIM | ALIM | SATIM | ALIM | ALIM |
| KONTR | SATIM | SATIM | SATIM | SATIM | SATIM | SATIM | SATIM | ALIM |
| KOZAA | ALIM | ALIM | ALIM | ALIM | ALIM | SATIM | ALIM | ALIM |
| KOZAL | ALIM | ALIM | SATIM | SATIM | ALIM | SATIM | SATIM | ALIM |
| KRDMD | ALIM | ALIM | ALIM | SATIM | ALIM | ALIM | ALIM | SATIM |
| MGROS | ALIM | ALIM | ALIM | ALIM | ALIM | NÖTR | ALIM | ALIM |
| ODAS | ALIM | SATIM | SATIM | SATIM | ALIM | SATIM | ALIM | ALIM |
| OYAKC | SATIM | SATIM | SATIM | SATIM | SATIM | SATIM | SATIM | ALIM |
| PETKM | ALIM | ALIM | ALIM | ALIM | ALIM | SATIM | SATIM | ALIM |
| PGSUS | ALIM | ALIM | ALIM | ALIM | ALIM | ALIM | ALIM | ALIM |
| RUB/TRY | SATIM | SATIM | SATIM | SATIM | SATIM | ALIM | SATIM | SATIM |
| SAHOL | ALIM | ALIM | ALIM | ALIM | ALIM | SATIM | ALIM | ALIM |
| SASA | SATIM | SATIM | SATIM | SATIM | SATIM | SATIM | SATIM | ALIM |
| SISE | ALIM | SATIM | SATIM | SATIM | ALIM | SATIM | ALIM | ALIM |
| SOKM | SATIM | SATIM | SATIM | SATIM | ALIM | SATIM | SATIM | ALIM |
| TAVHL | SATIM | SATIM | ALIM | ALIM | SATIM | SATIM | ALIM | SATIM |
| TCELL | SATIM | SATIM | SATIM | SATIM | SATIM | ALIM | SATIM | SATIM |
| THYAO | ALIM | ALIM | SATIM | SATIM | ALIM | ALIM | SATIM | ALIM |
| TKFEN | ALIM | ALIM | ALIM | ALIM | ALIM | SATIM | ALIM | ALIM |
| TOASO | ALIM | SATIM | SATIM | SATIM | ALIM | SATIM | ALIM | ALIM |
| TSKB | ALIM | ALIM | ALIM | ALIM | ALIM | SATIM | ALIM | ALIM |
| TTKOM | ALIM | ALIM | ALIM | ALIM | ALIM | SATIM | ALIM | ALIM |
| TUPRS | ALIM | ALIM | ALIM | ALIM | ALIM | SATIM | ALIM | ALIM |
| USD/TRY | ALIM | ALIM | ALIM | ALIM | ALIM | SATIM | SATIM | ALIM |
| VAKBN | ALIM | ALIM | ALIM | ALIM | ALIM | SATIM | ALIM | ALIM |
| VESTL | ALIM | ALIM | SATIM | SATIM | ALIM | SATIM | ALIM | ALIM |
| X10XB | ALIM | ALIM | SATIM | SATIM | ALIM | SATIM | ALIM | ALIM |
| XAU/TRY | ALIM | ALIM | ALIM | ALIM | ALIM | SATIM | ALIM | SATIM |
| XAU/USD | SATIM | ALIM | ALIM | ALIM | SATIM | ALIM | ALIM | SATIM |
| XLBNK | ALIM | ALIM | SATIM | SATIM | ALIM | SATIM | ALIM | ALIM |
| XSD25 | ALIM | ALIM | ALIM | SATIM | ALIM | SATIM | ALIM | ALIM |
| XU030 | ALIM | ALIM | ALIM | SATIM | ALIM | SATIM | ALIM | ALIM |
| YKBNK | ALIM | SATIM | SATIM | SATIM | ALIM | SATIM | SATIM | ALIM |

| Kod | Destek 3 | Destek 2 | Destek 1 | Kapanış | Pivot | Direnç 1 | Direnç 2 | Direnç 3 |
|---------------|------------------|----------|----------|---------------|------------------|----------|----------|----------|
| | DESTEKLER | | | | DİRENÇLER | | | |
| F_AEFES0924 | 200.32 | 205.00 | 207.63 | 210.25 | 212.31 | 214.94 | 219.62 | 222.25 |
| F_AEFES1024 | 210.26 | 214.56 | 216.80 | 219.05 | 221.10 | 223.34 | 227.64 | 229.88 |
| F_AKBNK0924 | 56.97 | 57.77 | 58.65 | 59.53 | 59.45 | 60.33 | 61.13 | 62.01 |
| F_AKBNK1024 | 59.36 | 60.10 | 60.99 | 61.87 | 61.73 | 62.62 | 63.36 | 64.25 |
| F_AKSEN0924 | 35.71 | 36.38 | 36.95 | 37.53 | 37.62 | 38.19 | 38.86 | 39.43 |
| F_AKSEN1024 | 37.92 | 38.34 | 38.64 | 38.95 | 39.06 | 39.36 | 39.78 | 40.08 |
| F_ALARK0924 | 92.03 | 93.03 | 94.21 | 95.40 | 95.21 | 96.39 | 97.39 | 98.57 |
| F_ALARK1024 | 96.35 | 97.22 | 98.24 | 99.25 | 99.11 | 100.13 | 101.00 | 102.02 |
| F_ARCLK0924 | 137.54 | 139.30 | 141.00 | 142.70 | 142.76 | 144.46 | 146.22 | 147.92 |
| F_ARCLK1024 | 143.24 | 145.05 | 146.47 | 147.90 | 148.28 | 149.70 | 151.51 | 152.93 |
| F_ASELS0924 | 57.35 | 57.92 | 58.31 | 58.70 | 58.88 | 59.27 | 59.84 | 60.23 |
| F_ASELS1024 | 59.62 | 60.13 | 60.52 | 60.90 | 61.03 | 61.42 | 61.93 | 62.32 |
| F_ASTOR0924 | 77.84 | 78.67 | 80.22 | 81.77 | 81.05 | 82.60 | 83.43 | 84.98 |
| F_ASTOR1024 | 79.80 | 80.58 | 81.88 | 83.18 | 82.66 | 83.96 | 84.74 | 86.04 |
| F_BIMAS0924 | 588.99 | 596.45 | 609.48 | 622.50 | 616.94 | 629.97 | 637.43 | 650.46 |
| F_BIMAS1024 | 603.81 | 610.91 | 624.59 | 638.28 | 631.69 | 645.37 | 652.47 | 666.15 |
| F_BRSAN0924 | 459.76 | 471.38 | 481.72 | 492.05 | 493.34 | 503.68 | 515.30 | 525.64 |
| F_BRSAN1024 | 454.72 | 467.64 | 477.81 | 487.99 | 490.73 | 500.90 | 513.82 | 523.99 |
| F_CIMSA0924 | 35.54 | 35.83 | 36.18 | 36.53 | 36.47 | 36.82 | 37.11 | 37.46 |
| F_CIMSA1024 | 37.09 | 37.36 | 37.67 | 37.99 | 37.94 | 38.25 | 38.52 | 38.83 |
| F_CNHTRY0924 | 4.98 | 4.98 | 4.98 | 4.98 | 4.98 | 4.98 | 4.98 | 4.98 |
| F_CNHTRY1024 | 5.17 | 5.17 | 5.17 | 5.17 | 5.17 | 5.17 | 5.17 | 5.17 |
| F_DOAS0924 | 213.23 | 215.77 | 217.90 | 220.02 | 220.44 | 222.57 | 225.11 | 227.24 |
| F_DOAS1024 | 218.56 | 220.64 | 222.13 | 223.63 | 224.21 | 225.70 | 227.78 | 229.27 |
| F_DOHOL0924 | 14.26 | 14.46 | 14.69 | 14.93 | 14.89 | 15.12 | 15.32 | 15.55 |
| F_DOHOL1024 | 14.99 | 15.13 | 15.38 | 15.62 | 15.52 | 15.77 | 15.91 | 16.16 |
| F_EKGYO0924 | 10.96 | 11.13 | 11.29 | 11.45 | 11.46 | 11.62 | 11.79 | 11.95 |
| F_EKGYO1024 | 11.47 | 11.62 | 11.78 | 11.93 | 11.93 | 12.09 | 12.24 | 12.40 |
| F_ENJSA0924 | 56.20 | 56.88 | 58.11 | 59.33 | 58.79 | 60.02 | 60.70 | 61.93 |
| F_ENJSA1024 | 58.43 | 59.13 | 60.35 | 61.56 | 61.05 | 62.27 | 62.97 | 64.19 |
| F_ENKAI0924 | 46.81 | 47.40 | 47.84 | 48.27 | 48.43 | 48.87 | 49.46 | 49.90 |
| F_ENKAI1024 | 48.49 | 49.00 | 49.38 | 49.76 | 49.89 | 50.27 | 50.78 | 51.16 |
| F_EREGL0924 | 47.41 | 47.92 | 48.47 | 49.01 | 48.98 | 49.53 | 50.04 | 50.59 |
| F_EREGL1024 | 48.75 | 49.56 | 50.27 | 50.97 | 51.08 | 51.79 | 52.60 | 53.31 |
| F_EURTRY0924 | 38.19 | 38.26 | 38.38 | 38.50 | 38.46 | 38.58 | 38.65 | 38.77 |
| F_EURTRY1024 | 39.75 | 39.81 | 39.85 | 39.88 | 39.91 | 39.94 | 40.01 | 40.04 |
| F_EURUSD0924 | 1.11 | 1.11 | 1.11 | 1.11 | 1.11 | 1.11 | 1.12 | 1.12 |
| F_EURUSD1024 | 1.11 | 1.11 | 1.11 | 1.11 | 1.11 | 1.12 | 1.12 | 1.12 |
| F_FROTO0924 | 905.93 | 914.57 | 923.28 | 932.00 | 931.92 | 940.63 | 949.27 | 957.98 |
| F_FROTO1024 | 915.79 | 924.40 | 935.15 | 945.90 | 943.76 | 954.51 | 963.12 | 973.87 |
| F_GARAN0924 | 111.85 | 113.02 | 114.53 | 116.03 | 115.70 | 117.21 | 118.38 | 119.89 |
| F_GARAN1024 | 116.97 | 118.04 | 119.45 | 120.87 | 120.52 | 121.93 | 123.00 | 124.41 |
| F_GBPUSD0924 | 1.32 | 1.32 | 1.32 | 1.32 | 1.32 | 1.33 | 1.33 | 1.33 |
| F_GBPUSD1024 | 1.32 | 1.32 | 1.32 | 1.32 | 1.32 | 1.32 | 1.33 | 1.33 |
| F_GUBRF0924 | 184.44 | 187.00 | 189.30 | 191.61 | 191.86 | 194.16 | 196.72 | 199.02 |
| F_GUBRF1024 | 193.53 | 195.60 | 197.69 | 199.78 | 199.76 | 201.85 | 203.92 | 206.01 |
| F_HALKB0924 | 15.91 | 16.18 | 16.60 | 17.01 | 16.87 | 17.29 | 17.56 | 17.98 |
| F_HALKB1024 | 16.61 | 16.88 | 17.27 | 17.66 | 17.54 | 17.93 | 18.20 | 18.59 |
| F_HEKTS0924N1 | 3.62 | 3.84 | 3.97 | 4.10 | 4.19 | 4.32 | 4.54 | 4.67 |
| F_HEKTS1024N1 | 3.90 | 4.04 | 4.16 | 4.27 | 4.30 | 4.42 | 4.56 | 4.68 |
| F_ISCTR0924 | 12.92 | 13.03 | 13.16 | 13.30 | 13.27 | 13.40 | 13.51 | 13.64 |
| F_ISCTR1024 | 13.52 | 13.61 | 13.72 | 13.84 | 13.81 | 13.92 | 14.01 | 14.12 |
| F_KCHOL0924 | 176.55 | 178.09 | 179.85 | 181.62 | 181.39 | 183.15 | 184.69 | 186.45 |
| F_KCHOL1024 | 184.01 | 185.51 | 187.21 | 188.92 | 188.71 | 190.41 | 191.91 | 193.61 |
| F_KONTR0924N1 | 41.09 | 42.06 | 43.07 | 44.08 | 44.04 | 45.05 | 46.02 | 47.03 |
| F_KONTR1024 | 41.97 | 43.02 | 43.88 | 44.73 | 44.93 | 45.79 | 46.84 | 47.70 |
| F_KOZAA0924 | 66.92 | 67.66 | 68.38 | 69.10 | 69.12 | 69.84 | 70.58 | 71.30 |
| F_KOZAA1024 | 70.01 | 70.69 | 71.34 | 72.00 | 72.02 | 72.67 | 73.35 | 74.00 |
| F_KOZAL0924 | 23.29 | 23.65 | 23.85 | 24.05 | 24.21 | 24.41 | 24.77 | 24.97 |
| F_KOZAL1024 | 24.29 | 24.65 | 24.84 | 25.02 | 25.20 | 25.39 | 25.75 | 25.94 |
| F_KRDMD0924 | 23.49 | 23.77 | 24.18 | 24.59 | 24.46 | 24.87 | 25.15 | 25.56 |
| F_KRDMD1024 | 24.42 | 24.69 | 25.08 | 25.48 | 25.35 | 25.74 | 26.01 | 26.40 |
| F_MGROS0924 | 519.44 | 524.84 | 529.93 | 535.01 | 535.33 | 540.42 | 545.82 | 550.91 |
| F_MGROS1024 | 543.23 | 548.26 | 552.72 | 557.19 | 557.75 | 562.21 | 567.24 | 571.70 |
| F_ODAS0924 | 6.62 | 6.75 | 6.83 | 6.92 | 6.96 | 7.04 | 7.17 | 7.25 |
| F_ODAS1024 | 6.99 | 7.07 | 7.14 | 7.20 | 7.22 | 7.29 | 7.37 | 7.44 |

| Kod | Destek 3 | Destek 2 | Destek 1 | Kapanış | Pivot | Direnç 1 | Direnç 2 | Direnç 3 |
|------------------|-----------|-----------|-----------|------------------|------------------|-----------|-----------|-----------|
| DESTEKLER | | | | DİRENÇLER | | | | |
| F_OYAKC0924 | 59.61 | 60.52 | 61.68 | 62.85 | 62.59 | 63.75 | 64.66 | 65.82 |
| F_OYAKC1024 | 61.47 | 62.29 | 63.27 | 64.25 | 64.09 | 65.07 | 65.89 | 66.87 |
| F_PETKM0924 | 22.86 | 23.04 | 23.25 | 23.47 | 23.43 | 23.64 | 23.82 | 24.03 |
| F_PETKM1024 | 23.85 | 24.03 | 24.21 | 24.40 | 24.39 | 24.57 | 24.75 | 24.93 |
| F_PGSUS0924 | 235.29 | 238.57 | 244.66 | 250.76 | 247.94 | 254.03 | 257.31 | 263.40 |
| F_PGSUS1024 | 233.38 | 241.22 | 249.54 | 257.87 | 257.38 | 265.70 | 273.54 | 281.86 |
| F_SAHOL0924 | 90.37 | 92.10 | 94.92 | 97.74 | 96.65 | 99.47 | 101.20 | 104.02 |
| F_SAHOL1024 | 94.03 | 95.82 | 98.71 | 101.61 | 100.50 | 103.39 | 105.18 | 108.07 |
| F_SASA0924N1 | 4.05 | 4.14 | 4.21 | 4.27 | 4.30 | 4.37 | 4.46 | 4.53 |
| F_SASA1024N1 | 4.27 | 4.34 | 4.40 | 4.45 | 4.47 | 4.53 | 4.60 | 4.66 |
| F_SISE0924 | 40.74 | 41.13 | 41.44 | 41.76 | 41.83 | 42.14 | 42.53 | 42.84 |
| F_SISE1024 | 41.95 | 42.56 | 42.96 | 43.37 | 43.57 | 43.97 | 44.58 | 44.98 |
| F_SOKM0924 | 45.13 | 45.82 | 46.20 | 46.58 | 46.89 | 47.27 | 47.96 | 48.34 |
| F_SOKM1024 | 46.52 | 47.15 | 47.50 | 47.84 | 48.13 | 48.48 | 49.11 | 49.46 |
| F_TAVHL0924 | 251.28 | 254.12 | 256.81 | 259.51 | 259.65 | 262.34 | 265.18 | 267.87 |
| F_TAVHL1024 | 263.19 | 265.51 | 267.68 | 269.84 | 270.00 | 272.17 | 274.49 | 276.66 |
| F_TCELL0924 | 91.34 | 91.96 | 92.56 | 93.15 | 93.18 | 93.78 | 94.40 | 95.00 |
| F_TCELL1024 | 95.38 | 95.97 | 96.48 | 97.00 | 97.07 | 97.58 | 98.17 | 98.68 |
| F_THYAO0924 | 290.09 | 292.04 | 294.00 | 295.95 | 295.95 | 297.91 | 299.86 | 301.82 |
| F_THYAO1024 | 302.75 | 304.56 | 306.26 | 307.95 | 308.07 | 309.77 | 311.58 | 313.28 |
| F_TKFEN0924 | 53.77 | 54.52 | 55.78 | 57.05 | 56.53 | 57.79 | 58.54 | 59.80 |
| F_TKFEN1024 | 56.29 | 56.92 | 58.19 | 59.45 | 58.82 | 60.09 | 60.72 | 61.99 |
| F_TOASO0924 | 216.81 | 218.91 | 221.31 | 223.72 | 223.41 | 225.81 | 227.91 | 230.31 |
| F_TOASO1024 | 226.74 | 228.55 | 230.94 | 233.32 | 232.75 | 235.14 | 236.95 | 239.34 |
| F_TSKB0924 | 11.81 | 11.89 | 11.94 | 12.00 | 12.02 | 12.07 | 12.15 | 12.20 |
| F_TSKB1024 | 12.35 | 12.40 | 12.44 | 12.47 | 12.49 | 12.53 | 12.58 | 12.62 |
| F_TTKOM0924 | 49.11 | 49.75 | 50.67 | 51.60 | 51.31 | 52.23 | 52.87 | 53.79 |
| F_TTKOM1024 | 51.32 | 51.91 | 52.84 | 53.76 | 53.43 | 54.36 | 54.95 | 55.88 |
| F_TUPRS0924 | 151.47 | 152.73 | 154.05 | 155.36 | 155.31 | 156.63 | 157.89 | 159.21 |
| F_TUPRS1024 | 156.28 | 157.72 | 158.71 | 159.71 | 160.15 | 161.14 | 162.58 | 163.57 |
| F_USDTRY0924 | 34.42 | 34.47 | 34.50 | 34.52 | 34.55 | 34.57 | 34.62 | 34.65 |
| F_USDTRY1024 | 35.69 | 35.73 | 35.76 | 35.79 | 35.81 | 35.84 | 35.88 | 35.91 |
| F_VAKBN0924 | 20.96 | 21.16 | 21.41 | 21.67 | 21.61 | 21.86 | 22.06 | 22.31 |
| F_VAKBN1024 | 21.92 | 22.08 | 22.32 | 22.55 | 22.48 | 22.72 | 22.88 | 23.12 |
| F_VESTL0924 | 58.05 | 61.19 | 63.52 | 65.85 | 66.66 | 68.99 | 72.13 | 74.46 |
| F_VESTL1024 | 60.76 | 63.89 | 66.24 | 68.59 | 69.37 | 71.72 | 74.85 | 77.20 |
| F_X10XB1024 | 11,959.50 | 11,979.00 | 12,018.00 | 12,057.00 | 12,037.50 | 12,076.50 | 12,096.00 | 12,135.00 |
| F_X10XB1224 | 12,820.25 | 12,820.25 | 12,820.25 | 12,820.25 | 12,820.25 | 12,820.25 | 12,820.25 | 12,820.25 |
| F_XAUTRYM1024 | 2,963.94 | 2,970.47 | 2,977.73 | 2,984.99 | 2,984.26 | 2,991.52 | 2,998.05 | 3,005.31 |
| F_XAUTRYM1224 | 3,195.12 | 3,200.53 | 3,208.43 | 3,216.34 | 3,213.84 | 3,221.74 | 3,227.15 | 3,235.05 |
| F_XAUUSD1024 | 2,503.67 | 2,535.73 | 2,552.52 | 2,569.30 | 2,584.58 | 2,601.37 | 2,633.43 | 2,650.22 |
| F_XAUUSD1224 | 2,531.65 | 2,561.40 | 2,576.70 | 2,592.00 | 2,606.45 | 2,621.75 | 2,651.50 | 2,666.80 |
| F_XLBNK1024 | 12,426.08 | 12,535.67 | 12,672.33 | 12,809.00 | 12,781.92 | 12,918.58 | 13,028.17 | 13,164.83 |
| F_XLBNK1224 | 13,526.17 | 13,562.83 | 13,636.17 | 13,709.50 | 13,672.83 | 13,746.17 | 13,782.83 | 13,856.17 |
| F_XSD251024 | 14,128.58 | 14,670.92 | 14,942.08 | 15,213.25 | 15,484.42 | 15,755.58 | 16,297.92 | 16,569.08 |
| F_XSD251224 | 12,163.58 | 14,507.92 | 15,905.08 | 17,302.25 | 18,249.42 | 19,646.58 | 21,990.92 | 23,388.08 |
| F_XU0301024 | 10,993.33 | 11,067.67 | 11,169.58 | 11,271.50 | 11,243.92 | 11,345.83 | 11,420.17 | 11,522.08 |
| F_XU0301224 | 11,732.08 | 11,803.67 | 11,906.83 | 12,010.00 | 11,978.42 | 12,081.58 | 12,153.17 | 12,256.33 |
| F_YKBNK0924 | 28.66 | 28.94 | 29.27 | 29.59 | 29.55 | 29.88 | 30.16 | 30.49 |
| F_YKBNK1024 | 29.92 | 30.19 | 30.52 | 30.84 | 30.79 | 31.12 | 31.39 | 31.72 |

| Sözleşme Kodu | Vade Ayı | Uzlaşma Fiyatı | Önceki Uzlaşma Fiyatı | Değişim | Değişim Puan | Gün İçi Yüksek | Gün İçi Düşük | İşlem Miktarı | İşlem Hacim | Açık Pozisyon | Açık Pozisyon Değişimi | Vadeye Kalan Gün Sayısı | Takasbank Başlangıç Teminatı % |
|-------------------|------------|----------------|-----------------------|---------|--------------|----------------|---------------|---------------|---------------|---------------|------------------------|-------------------------|--------------------------------|
| PAY VADELİ | | | | | | | | | | | | | |
| F_ISCTR0924 | 30.09.2024 | 13.320 | 13.170 | 1.14 % | 0.15 | 13.370 | 13.130 | 835,506 | 1,107,554,046 | 1,559,781 | 165,319 | 12 | 15 |
| F_ISCTR1024 | 31.10.2024 | 13.880 | 13.730 | 1.09 % | 0.15 | 13.890 | 13.690 | 15,387 | 21,178,906 | 172,973 | 3,733 | 43 | 15 |
| F_KCHOL0924 | 30.09.2024 | 181.690 | 180.570 | 0.62 % | 1.12 | 182.920 | 179.620 | 37,473 | 678,766,563 | 88,963 | 2,159 | 12 | 15 |
| F_KCHOL1024 | 31.10.2024 | 189.050 | 187.960 | 0.58 % | 1.09 | 190.200 | 187.000 | 2,102 | 39,611,360 | 9,547 | 542 | 43 | 15 |
| F_KONTR0924N1 | 30.09.2024 | 44.080 | 45.390 | -2.89 % | -1.31 | 45.010 | 43.030 | 4,134 | 58,755,696 | 7,664 | 519 | 12 | 17 |
| F_KONTR1024 | 31.10.2024 | 44.680 | 46.400 | -3.71 % | -1.72 | 45.990 | 44.080 | 1,027 | 4,585,558 | 4,090 | 136 | 43 | 17 |
| F_KOZAA0924 | 30.09.2024 | 68.990 | 69.390 | -0.58 % | -0.40 | 69.860 | 68.400 | 25,965 | 179,294,857 | 65,200 | -2,583 | 12 | 15 |
| F_KOZAA1024 | 31.10.2024 | 71.950 | 72.250 | -0.42 % | -0.30 | 72.690 | 71.360 | 2,956 | 21,249,802 | 9,546 | 1,522 | 43 | 15 |
| F_KOZAL0924 | 30.09.2024 | 24.050 | 24.460 | -1.68 % | -0.41 | 24.570 | 24.010 | 96,956 | 235,279,801 | 490,203 | -3,313 | 12 | 16 |
| F_KOZAL1024 | 31.10.2024 | 25.040 | 25.450 | -1.61 % | -0.41 | 25.570 | 25.020 | 5,458 | 13,790,034 | 21,624 | 1,248 | 43 | 16 |
| F_KRDMD0924 | 30.09.2024 | 24.560 | 24.660 | -0.41 % | -0.10 | 24.740 | 24.050 | 142,613 | 348,483,507 | 284,873 | -7,796 | 12 | 15 |
| F_KRDMD1024 | 31.10.2024 | 25.520 | 25.580 | -0.23 % | -0.06 | 25.610 | 24.950 | 22,449 | 57,058,960 | 28,126 | 6,358 | 43 | 15 |
| F_MGROS0924 | 30.09.2024 | 534.490 | 534.460 | 0.01 % | 0.03 | 540.740 | 530.250 | 3,907 | 209,585,608 | 6,148 | 698 | 12 | 15 |
| F_MGROS1024 | 31.10.2024 | 557.280 | 557.560 | -0.05 % | -0.28 | 562.770 | 553.280 | 243 | 13,572,965 | 1,532 | 35 | 43 | 15 |
| F_ODAS0924 | 30.09.2024 | 6.910 | 7.010 | -1.43 % | -0.10 | 7.080 | 6.870 | 100,896 | 69,765,388 | 518,775 | -15,139 | 12 | 15 |
| F_ODAS1024 | 31.10.2024 | 7.200 | 7.300 | -1.37 % | -0.10 | 7.310 | 7.160 | 7,822 | 5,656,407 | 38,426 | 3,778 | 43 | 15 |
| F_OYAKC0924 | 30.09.2024 | 62.930 | 63.320 | -0.62 % | -0.39 | 63.490 | 61.420 | 12,998 | 80,971,790 | 42,068 | -117 | 12 | 16 |
| F_OYAKC1024 | 31.10.2024 | 64.370 | 65.020 | -1.00 % | -0.65 | 64.910 | 63.110 | 565 | 3,603,318 | 9,061 | 95 | 43 | 16 |
| F_PETKM0924 | 30.09.2024 | 23.470 | 23.410 | 0.26 % | 0.06 | 23.600 | 23.210 | 131,138 | 307,275,700 | 373,902 | 11,415 | 12 | 15 |
| F_PETKM1024 | 31.10.2024 | 24.410 | 24.370 | 0.16 % | 0.04 | 24.560 | 24.200 | 5,545 | 13,507,227 | 34,152 | 254 | 43 | 15 |
| F_PGSUS0924 | 30.09.2024 | 250.450 | 246.240 | 1.71 % | 4.21 | 251.210 | 241.840 | 16,323 | 402,238,815 | 26,527 | -1,528 | 12 | 15 |
| F_PGSUS1024 | 31.10.2024 | 257.680 | 254.310 | 1.33 % | 3.37 | 265.210 | 249.050 | 509 | 12,943,802 | 2,820 | 65 | 43 | 15 |
| F_SAHOL0924 | 30.09.2024 | 97.750 | 94.950 | 2.95 % | 2.80 | 98.380 | 93.830 | 89,072 | 855,966,880 | 150,684 | -14,986 | 12 | 15 |
| F_SAHOL1024 | 31.10.2024 | 101.670 | 98.820 | 2.88 % | 2.85 | 102.280 | 97.600 | 6,158 | 61,747,031 | 11,389 | 1,739 | 43 | 15 |
| F_SASA0924N1 | 30.09.2024 | 4.270 | 4.410 | -3.17 % | -0.14 | 4.400 | 4.240 | 75,422 | 259,897,992 | 124,832 | 5,640 | 12 | 15 |
| F_SASA1024N1 | 31.10.2024 | 4.440 | 4.560 | -2.63 % | -0.12 | 4.550 | 4.420 | 12,018 | 43,331,024 | 22,158 | 8,857 | 43 | 15 |
| F_SISE0924 | 30.09.2024 | 41.820 | 42.130 | -0.74 % | -0.31 | 42.210 | 41.510 | 53,331 | 222,883,920 | 188,385 | -3,508 | 12 | 14 |
| F_SISE1024 | 31.10.2024 | 43.430 | 43.770 | -0.78 % | -0.34 | 44.170 | 43.160 | 3,648 | 15,850,475 | 20,691 | 1,117 | 43 | 14 |
| F_SOKM0924 | 30.09.2024 | 46.620 | 47.430 | -1.71 % | -0.81 | 47.580 | 46.510 | 16,032 | 75,104,753 | 84,122 | 1,333 | 12 | 15 |
| F_SOKM1024 | 31.10.2024 | 47.850 | 48.690 | -1.73 % | -0.84 | 48.770 | 47.790 | 2,069 | 9,954,404 | 9,890 | 1,062 | 43 | 15 |
| F_TAVHL0924 | 30.09.2024 | 259.440 | 260.080 | -0.25 % | -0.64 | 262.480 | 256.950 | 2,692 | 69,753,785 | 14,828 | -268 | 12 | 15 |
| F_TAVHL1024 | 31.10.2024 | 270.160 | 271.600 | -0.53 % | -1.44 | 272.330 | 267.840 | 65 | 1,756,975 | 552 | 7 | 43 | 15 |
| F_TCELL0924 | 30.09.2024 | 93.220 | 93.330 | -0.12 % | -0.11 | 93.810 | 92.590 | 39,006 | 363,658,505 | 157,513 | 1,209 | 12 | 14 |
| F_TCELL1024 | 31.10.2024 | 97.090 | 97.280 | -0.20 % | -0.19 | 97.650 | 96.550 | 2,835 | 27,532,353 | 12,983 | 1,228 | 43 | 14 |
| F_THYAO0924 | 30.09.2024 | 296.180 | 295.170 | 0.34 % | 1.01 | 297.910 | 294.000 | 41,507 | 1,227,571,036 | 107,859 | -1,528 | 12 | 15 |
| F_THYAO1024 | 31.10.2024 | 308.360 | 307.500 | 0.28 % | 0.86 | 309.890 | 306.380 | 3,424 | 105,314,718 | 9,955 | 346 | 43 | 15 |
| F_TKFEN0924 | 30.09.2024 | 57.100 | 55.910 | 2.13 % | 1.19 | 57.270 | 55.260 | 11,640 | 65,465,942 | 48,458 | 362 | 12 | 15 |
| F_TKFEN1024 | 31.10.2024 | 59.340 | 58.380 | 1.64 % | 0.96 | 59.460 | 57.560 | 400 | 2,340,814 | 1,521 | 73 | 43 | 15 |
| F_TOASO0924 | 30.09.2024 | 223.620 | 224.010 | -0.17 % | -0.39 | 225.500 | 221.000 | 7,616 | 169,958,513 | 29,436 | 460 | 12 | 14 |
| F_TOASO1024 | 31.10.2024 | 232.610 | 233.840 | -0.53 % | -1.23 | 234.570 | 230.370 | 283 | 6,574,121 | 1,558 | 95 | 43 | 14 |
| F_TSKB0924 | 30.09.2024 | 11.990 | 12.010 | -0.17 % | -0.02 | 12.090 | 11.960 | 53,291 | 64,104,452 | 467,515 | -9,088 | 12 | 15 |
| F_TSKB1024 | 31.10.2024 | 12.470 | 12.530 | -0.48 % | -0.06 | 12.550 | 12.460 | 11,408 | 14,389,101 | 28,212 | 10,678 | 43 | 15 |
| F_TTKOM0924 | 30.09.2024 | 51.690 | 50.760 | 1.83 % | 0.93 | 51.940 | 50.380 | 54,272 | 277,617,342 | 87,611 | -944 | 12 | 15 |
| F_TTKOM1024 | 31.10.2024 | 53.800 | 52.870 | 1.76 % | 0.93 | 54.030 | 52.510 | 2,995 | 15,940,468 | 6,562 | 304 | 43 | 15 |
| F_TUPRS0924 | 30.09.2024 | 154.620 | 155.310 | -0.44 % | -0.69 | 156.580 | 154.000 | 18,901 | 293,566,461 | 74,781 | 81 | 12 | 15 |
| F_TUPRS1024 | 31.10.2024 | 159.800 | 160.570 | -0.48 % | -0.77 | 161.580 | 159.150 | 1,334 | 21,393,457 | 9,054 | 500 | 43 | 15 |
| F_VAKBN0924 | 30.09.2024 | 21.660 | 21.540 | 0.56 % | 0.12 | 21.800 | 21.350 | 86,629 | 187,053,972 | 177,327 | -50 | 12 | 15 |
| F_VAKBN1024 | 31.10.2024 | 22.530 | 22.410 | 0.54 % | 0.12 | 22.650 | 22.250 | 3,521 | 7,920,895 | 7,027 | 425 | 43 | 15 |
| F_VESTL0924 | 30.09.2024 | 65.950 | 65.200 | 1.15 % | 0.75 | 69.800 | 64.330 | 25,572 | 171,598,916 | 38,648 | 681 | 12 | 17 |
| F_VESTL1024 | 31.10.2024 | 68.740 | 67.860 | 1.30 % | 0.88 | 72.500 | 67.020 | 590 | 4,126,051 | 3,683 | 12 | 43 | 17 |
| F_YKBNK0924 | 30.09.2024 | 29.600 | 29.350 | 0.85 % | 0.25 | 29.840 | 29.230 | 427,334 | 1,262,258,755 | 695,835 | 36,700 | 12 | 15 |
| F_YKBNK1024 | 31.10.2024 | 30.830 | 30.580 | 0.82 % | 0.25 | 31.070 | 30.470 | 12,841 | 39,494,343 | 43,896 | 1,543 | 43 | 15 |

*Takasbank pozisyon limitlerine ulaşmak için [tıklayınız](#).

**Gedik Yatırım Menkul Değerler A.Ş. - Yatırım Danışmanlığı Birimi**

Ünvan : Gedik Yatırım Menkul Değerler A.Ş.

Adres : Altayçeşme Mah. Çamlı Sok. Pasco Plaza, No:21, İç Kapı No:45, K:10-11-12 Maltepe/İstanbul

Tel : (0216) 453 0053

E-Posta : vadeli@gedik.com

***Gedik Yatırım VİOP Bülteni, Genel Yatırım Tavsiyesi Kapsamında Yatırım Danışmanlığı Birimi Tarafından Hazırlanmaktadır.**

YASAL UYARI

Burada yer alan bilgiler Gedik Yatırım tarafından bilgilendirme amacıyla hazırlanmıştır. Yatırım sinyal, bilgi, yorum ve tavsiyeleri yatırım danışmanlığı kapsamında değildir. Yatırım danışmanlığı hizmeti; aracı kurumlar, portföy yönetim şirketleri, mevduat kabul etmeyen bankalar ile müşteri arasında imzalanacak yatırım danışmanlığı sözleşmesi çerçevesinde sunulmaktadır. Burada yer alan sinyal, yorum ve tavsiyeler, herhangi bir yatırım aracının alım satım önerisi ya da getiri vaadi olarak yorumlanmamalıdır. Bu görüşler mali durumunuz ile risk ve getiri tercihlerinize uygun olmayabilir ve sadece burada yer alan bilgilere ve sinyallere dayanarak yatırım kararı verilmesi beklentilerinize uygun sonuçlar doğurmayabilir. Burada yer alan sinyaller, fiyatlar, veriler ve bilgilerin tam ve doğru olduğu garanti edilemez; içerik, haber verilmeksizin değiştirilebilir. Tüm sinyal ve veriler, Gedik Yatırım tarafından güvenilir olduğuna inanılan kaynaklardan alınmıştır. Bu sinyal ve kaynakların kullanılması nedeni ile ortaya çıkabilecek hatalardan ve zararlardan Gedik Yatırım sorumlu değildir.