

## ABD'de enflasyon rakamlarında zirveden düşüş devam etti

Geçen hafta küresel çaptaki en önemli veri akışını ABD'de açıklanan enflasyon rakamları oluşturdu. ABD'de aralık ayı TÜFE verisi aylık bazda %0,1 oranında düşüş kaydetti. Aylık bazda kaydedilen bu düşüş, 2020 Mayıs'tan bu yana yani pandemiden itibaren yaşanan ilk aylık düşüş oldu. Yıllık TÜFE %7,1 seviyesinden %6,5 oranına düşüş kaydetti. 2022 Haziran ayında yıllık TÜFE'de %9,1 seviyesinde zirve görüldükten sonra temmuz, ağustos ve eylül aylarında %8'in üzerinde seyreden enflasyon rakamlarını takip ettik. Ancak ekim ayından itibaren ivme kazanan düşüşlerle ABD'de TÜFE 2022 yılını %6,5 seviyesinden tamamladı. Son aylarda gözlenen bu düşüş Fed'e ilişkin agresif sıkılaştırma endişelerini yatıştıran en önemli etken oldu. ABD'de gıda ve enerjinin hariç tutulduğu ve çekirdek TÜFE olarak adlandırılan veri aralık ayında %0,3 oranında artış kaydederken, yıllık bazda ise %6,0 seviyesinden %5,7 seviyesine gerileme gösterdi. Özetle, ABD'de perşembe günü açıklanan aralık ayı enflasyon rakamları piyasa beklentileri paralelinde gelirken, hem enflasyonda son aylarda gözlenen düşüş eğiliminin devam etmesi hem de hizmet enflasyonunun yavaşladığının görülmesi Fed'in daha ılımlı faiz artışlarına gideceği yönünde oluşan beklentileri güçlendirdi. Jeopolitik gelişmelerle enerji ve emtia fiyatlarında sert bir yükseliş yaşanmazsa 2023 yılında başta ABD olmak üzere küresel çapta enflasyonun zirvelerinden geri çekildiği ve kademeli olarak normalleştiği bir yıl geçireceğimizi düşünüyoruz.

## Fed üyelerinin açıklamaları ön plandaydı

Hafta içerisinde Fed üyelerinden gelen açıklamalar piyasaların seyrini üzerinde etkili oldu. San Francisco Fed Başkanı Mary Daly, Fed'in 31 Ocak-1 Şubat tarihlerinde yapılacak FOMC toplantısında 50 baz puan veya 25 baz puan faiz artırımının mümkün olduğunu söyledi. Daly, nihai seviyenin belirsiz olmasına ve enflasyonla ilgili gelen verilere bağlı olmasına rağmen, merkez bankasının faiz oranlarını duraklamadan önce %5'in üzerine yükseltmesini beklediğini ifade etti. Atlanta Fed Başkanı Raphael Bostic, Fed'in enflasyonu düşürme konusunda kararlı olduğunu ve ekonomideki talep fazlasını ortadan kaldırmak için faiz oranlarını %5 - %5,25 bandına çıkarmanın gerekeceğini belirtti. Faiz oranlarında %5'in üzerindeki seviyelere işaret eden açıklamalar piyasalarda dalgalanmalara yol açtı. Bazı Fed üyelerinden gelen açıklamalarda ise şubat ayı için 25 baz puan vurgusu ön plana çıktı. Fed Boston Başkanı Susan Collins 1 Şubat'taki Fed toplantısında 25 baz puanlık artışı desteklediğini belirterek daha önce alınan sert artış kararlarının etkilerini gözlemlemek için zaman tanınması gerektiğini belirtti. Philadelphia Fed Başkanı Patrick Harker, ABD Merkez Bankası'nın (Fed) faiz artışları hakkında yaptığı değerlendirmede, "25 baz puanlık artışlar ileriye dönük olarak uygun olacak." dedi. Richmond Fed Başkanı Thomas Barkin'de enflasyonun hız kesmeye başladığını ve faizleri geçen yıl olduğu kadar agresif bir şekilde yükseltmek zorunda olmadıklarını belirtti. St. Louis Fed Başkanı James Bullard ise faiz oranlarını "mümkün olan en kısa sürede" yüzde 5'in üzerine çıkartmaları gerektiği görüşünü korudu. Bullard, enflasyonu düşürmek ve düşük tutmak için oranları yeterince yüksek seviyelerde tutmak zorunda olduğunu mesajını verdi.

## Haftalık Veriler

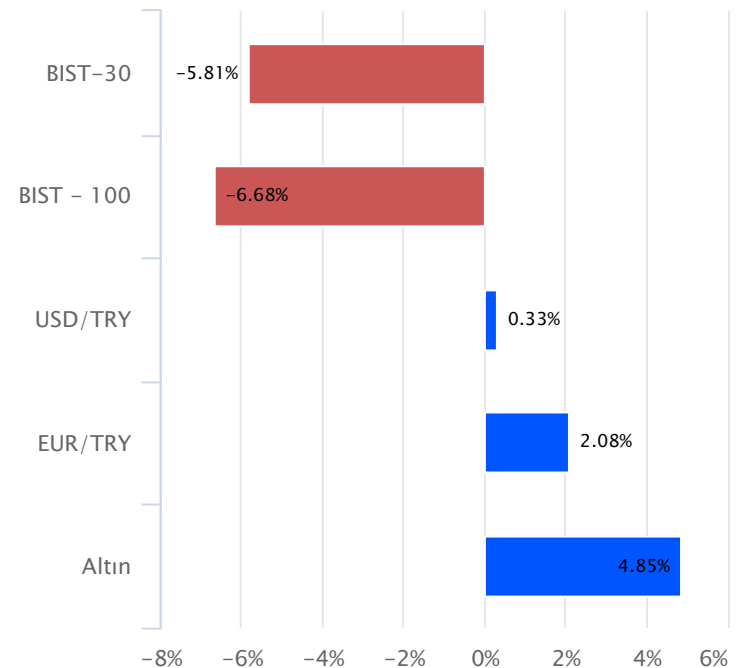
Hisse Senedi Piyasaları	Kapanış	Haftalık (%)	Aylık (%)
BIST - 100	4,984.86	-6.68	-5.16
BIST - 30	5,462.44	-5.81	-3.30
BIST Mali	4,643.28	-9.98	-8.14
BIST Sanayi	8,232.08	-3.74	-4.85
BIST - 30 Vadeli	5,619.25	-6.40	-1.95

Sabit Getirili Menkul Kıymet	Kapanış	Haftalık (%)	Aylık (%)
Türkiye 2 Yıllık	9.87	0.08	0.78
Türkiye 10 Yıllık	10.32	0.10	0.81
Gecelik Faiz	9.91	0.17	0.79

Emtia ve Pariteler	Kapanış	Haftalık (%)	Aylık (%)
Altın (Ons/\$)	1,908.20	4.85	7.81
Brent Petrol	85.59	8.88	6.01
USD/TRY	18.78	0.33	0.76
EUR/TRY	20.35	2.08	2.69
Döviz Sepeti	19.51	0.83	1.80

Yurtdışı Piyasalar	Kapanış	Haftalık (%)	Aylık (%)
Fransa	7,023.50	2.37	4.13
Almanya	15,086.52	3.26	4.06
İngiltere	7,844.07	1.88	4.55
S&P 500	3,999.09	2.67	-0.51
Çin	3,195.31	1.19	0.60
Dow Jones	34,302.61	2.00	0.57
Honk Kong	21,738.66	3.56	10.93
Nasdaq	11,079.16	4.82	-1.58
Japonya	26,119.52	0.56	-6.57
Hindistan	60,261.18	0.60	-3.63

## Haftalık Karşılaştırmalı Getiri Tablosu



**Fed'e yönelik beklentiler risk iştahını şekillendiriyor**

Önceki hafta cuma günü ABD'de açıklanan tarım dışı istihdam verisi beklentilerin üzerinde gelirken, iş gücü piyasasının sıkı görünümünü koruduğunu teyit etmişti. Aynı zamanda açıklanan ortalama saatlik kazançlardaki artışın beklentinin altında kalması ve ISM hizmet PMI rakamının aralık ayında 56,5 seviyesinden 49,6 seviyesine sert bir düşüş kaydetmesi öne çıkan gelişmeler oldu. ABD'de sıkı iş gücü piyasası, ücret artışlarının devam etmesi ve hizmet sektörünün gücünü koruması, Fed'in şahin duruşunu sürdürülebileceğine dair endişelerin altındaki ana etkenlerdi. Ancak ücret artışlarındaki yavaşlama ve hizmet PMI verisindeki sert düşüş Fed'in şahin duruşunu sürdürülebileceğine dair endişeleri yatıştırdı. Fed'in enflasyonu dizginlemede ilerleme kaydettiği umutlarının artış kaydetmesi ve faiz artışlarının daha ılımlı seyredeceği beklentileri geçen hafta içerisinde küresel risk iştahını ve piyasaları destekleyen gelişmeler oldu. ABD'de açıklanan enflasyon verisi sonrasında enflasyonda gözlenen yavaşlamayla Fed'in faiz artış hızını yavaşlatacağına ilişkin iyimserliğin güç kazandığı görüldü. Enflasyon sonrasında piyasalardaki beklentilerde şubat ve mart ayı için 25 baz puanlık faiz artırımları fiyatlanırken, mart ayında faiz oranlarında değişim olmayabileceğine ilişkin beklentilerin de olduğu görüldü. Açıkcası bu tarafta oluşan iyimserliği bir miktar abartılı bulduğumuzu ifade etmekte fayda var. ABD'de enflasyonda zirvelerden gözlenen düşüş, ücret artışlarındaki yavaşlama ve hizmet sektöründe gözlenen zayıflama Fed'in agresif bir sıkılaştırma sürecinden uzaklaşmasındaki en büyük faktörler. Ancak Fed üyelerinden gelen açıklamalara baktığımızda enflasyonla mücadelede zafer ilan etmenin erken olduğu ve bir süre daha sıkılaştırmanın devam etmesinin gerekliliği vurgulanıyor. Bu nedenle Fed'in şubat ve mart aylarında 25 baz puanlık faiz artırımına gideceğini hatta mayıs ayı için de 25 baz puanlık artırımının masada olduğunu düşünüyoruz. Mayıs ayı için net bir şey söylemek adına oldukça erken. Önümüzdeki süreçte enflasyon ve ekonomik veri akışları Fed'in aksiyonları üzerinde belirleyici olacaktır. Biz mayıs ayındaki 25 baz puanlık faiz artırımıyla Fed'in faiz artış döngüsünü tamamlayacağını değerlendirirken, piyasada mart sonu için fiyatlamalar güç kazanmış durumda. Gelişmelere bağlı olarak zaman zaman piyasalarda iyimserliğin öne çıktığı görülüyor. Önümüzdeki süreçte Fed başta olmak üzere merkez bankalarına yönelik beklentiler ve ekonomik veri akışları risk iştahını ve fiyatlamaları şekillendirmeye devam edecektir. Fed'e ilişkin iyimser beklentilerle risk iştahında ve küresel hisse piyasalarında geçen hafta bir toparlanma takip ettik. Ancak yılın ilk çeyreğinde merkez bankalarının devam eden faiz artışları, resesyon korkuları ve kış aylarında gözlenebilecek vaka artışları gibi gelişmelerle risk iştahının zaman zaman baskı altında kalabileceği görüşümüzü koruyoruz. Yeni yılın ikinci çeyreğinde merkez bankalarının faiz artış döngülerini sonlandırması ve resesyon endişelerinin sindirilmesiyle birlikte 2023 yılının ikinci çeyreğinden itibaren küresel risk iştahı ve riskli varlıklarda daha anlamlı bir toparlanma bekliyoruz.

**TCMB'nin yılın ilk faiz kararı takip edilecek**

Türkiye Cumhuriyet Merkez Bankası'nın (TCMB) yılın ilk Para Politikası Kurulu toplantısı 19 Ocak Perşembe günü gerçekleşecektir. Hatırlanacak olursa TCMB, küresel büyümeye ilişkin risklerin arttığı ve ekonomik aktivitede ivme kaybının gözlemlendiği bir ortamda sanayi üretimi ve istihdamdaki ivmenin, arz ve yatırım kapasitesindeki yapısal kazanımların sürekliliğinin korunması amacıyla ağustos ayında başlattığı faiz indirim döngüsünü kasım ayı toplantısında yaptığı 150 baz puanlık faiz indirimiyle tamamladığı açıklanmıştı. Bu yönlendirmeye paralel olarak aralık ayı toplantısında faiz oranlarında bir değişime gitmeyen TCMB'nin ocak ayı toplantısında da faiz oranlarında bir değişime gitmesini beklemiyoruz. Politika faizini %9,0 seviyesinde korumasını beklediğimiz TCMB'nin liralama stratejisine yönelik vurgusunun devam edeceğini değerlendiriyoruz. TCMB

toplantısının piyasa üzerinde anlamlı bir etki yaratmasını beklemiyoruz.

**BIST-100 Endeksi'nde yüksek volatilitte etkili oluyor**

Ekim ve kasım aylarında %25'lik değer kazanan ve aralık ayını da %10 civarında yükselişle tamamlayan endekste ekim ayından beri yaşanan güçlü yükselişlerin ardından olası düzeltmelere karşı dikkatli olunması gerektiğini son dönemdeki yazılarımızda ifade ediyorduk. Yeni yıla güçlü bir yükselişle başlayan ve tarihi zirvesini 5.704,83 seviyesine taşıyan BIST-100 Endeksi'nde ocak ayı içerisinde sert bir düzeltme süreci yaşadık. Geçen haftanın ilk yarısında yaşanan sert satışlar ve gün içinde kaydedilen yüksek volatilitte öne çıktı. Haftanın ilk yarısında yaşanan sert satışlarla önceki yazımızda belirttiğimiz fibonacci düzeltme seviyelerinin %38,2'lik kısma denk gelen 4.690 bölgesinin test edildiği endekste haftanın ikinci yarısında dalgalı bir seyirle birlikte toparlanma çabaları gözlemlendi. Gün içi oynaklığın oldukça yüksek seyrettiği endekste volatilitenin bir süre daha yüksek kalabileceğini değerlendiriyoruz. Bu süreçte yüksek oynaklığa ve sert fiyatlamalara karşı dikkatli olunmalıdır. Endekste 4.871 – 4.773 – 4.690 ve 4.601 seviyeleri destek olarak takip edilecektir. Bu seviyelere doğru bir geri çekilmenin yaşanması ve bu seviyelerin yeniden destek olarak çalışması halinde endekste dip oluşumu için bir teyidin alınabileceğini değerlendiriyoruz. Toparlanma çabasında ise 50 günlük basit ortalama (5.016) ve fibo %23,6'lık kısma denk gelen 5.078 seviyeleri ilk önemli direnç noktalarıdır. 5.078 fibo seviyesi üzerinde tutunmanın sağlanması durumunda toparlanma eğiliminin güç kazanabileceği endekste 5.187 – 5.258 – 5.330 ve 5.400 seviyeleri direnç olarak takip edilebilir.

**Yeni Haftada Ne Konuşacağız?**

Yılın üçüncü haftasında Davos Zirvesi takip edilecek. İsviçre'nin Davos kasabasında 16-20 Ocak tarihleri arasında birçok ülkenin liderleri, iş dünyası temsilcilerinin yer alacağı "Parçalanmış Bir Dünyada İşbirliği" temasıyla 53. kez düzenlenen Dünya Ekonomik Forumu'nun (DEF) gerçekleşmesi bekleniyor. Bu hafta liderlerden, merkez bankaları başkanlarından gelecek açıklamalar izlenecektir. Dünyada resesyon, enflasyonist endişeler, Rusya-Ukrayna savaşı ve majör merkez bankalarının para politika adımlarının konuşulduğu bu dönemde, Zirve'den gelecek açıklamalar önemli olabilir. Haftanın en önemli gündemi Davos'ta yapılacak Dünya Ekonomik Forumu olacaktır. Çin, dünyaya sınırları açtığından beri piyasalara moral olmasına karşın son günlerde orada vaka sayılarındaki artışın devam ettiği görülüyor. Bu da tedirginlik yarattığı gibi risk iştahını da baskılayabiliyor. Bu hafta, Çin'deki vaka sayılarının seyri izlenebilir. Artış devam ederse bu durum piyasalar açısından olumsuz fiyatlanabilir. Bu hafta Çin için bir diğer önemli gelişme 4.çeyreğe yönelik açıklanacak GSYİH verisi olacaktır. 17 Ocak Salı günü Çin'in büyümesi açıklanacak ve verinin sonucu, Asya saatleri içerisinde piyasalarda oynaklığa neden olabilir. Çin ekonomisine yönelik endişe veren bir veri olması durumunda genele yayılarak, risk iştahını zayıflatabilir. Ancak olumlu gelen bir veri ise piyasalarda risk iştahını destekleyebilir. Salı günü, Çin GSYİH verisi yakından izlenmeli. ABD'de aralık ayı istihdam-enflasyon verilerinin açıklanmasının ardından 31 Ocak-01 Şubat tarihlerinde yapılacak Fed toplantısına dair beklentiler şekillenmeye başladı. Piyasalar, Fed'den 25 baz puanlık faiz artışına kesin gözle bakıyor. Toplantıya iki hafta daha var ve gözler bu haftada Fed üyelerinin konuşmalarında olacaktır. Son günlerde, Fed yetkilileri, faiz artışını destekleyici açıklamalarda bulunuyorlar. Bu haftada bu açıklamaların devam etmesi 25 baz puanlık ihtimalini daha da güçlendirebilir. Piyasalar, bu beklentileri fiyatlara yansıtmaya başladı. 18 Ocak günü Japonya Merkez Bankasının (BoJ) faiz kararı takip edilecek. BoJ için bu ayki toplantıda da bir beklenti bulunmadığından mevcut duruşunu koruması bekleniyor. BoJ kanadından gelecek açıklamalar izlenebilir. Hafta içerisinde, İngiltere- Euro Bölgesi- Almanya'da enflasyon verileri takip edilecek. Yurt içinde 19 Ocak günü TCMB'nin faiz kararı görülüyor. Merkez için yılın ilk toplantısında herhangi bir sürpriz beklenmiyor. TCMB'nin karar metnindeki ifadeleri önemli olabilir.

**Türkiye**

Haftanın ilk işlem gününde Türkiye'de bütçe dengesi açıklanacak. Aralık ayına yönelik verinin açıklanması bekleniyor. 17 Ocak Salı günü Türkiye'de konut satışları takip edilecek. 19 Ocak Perşembe TCMB'nin faiz kararı bulunuyor. 2023 yılının ilk toplantısı yapılacak. En son 2022 yılının kasım ayında faiz indirimine giden Merkez, aralık ayından bu yana mevcut duruşunu koruyor. Bu yılın ilk toplantısı içinde piyasalar TCMB'den bir sürpriz beklemiyor. En son bir hafta vadeli repo ihale faiz oranı %9,00 seviyesinde bulunuyor. TCMB'nin karar metnindeki tonlaması, aralık ayındaki metne göre yaptığı değişiklikler ve son dönemde yaşanan gelişmeleri nasıl yorumlayacağı yakından izlenebilir. Cumhurbaşkanı Recep Tayyip Erdoğan'ın yurt dışı temasları sürüyor. Cumhurbaşkanı'nın ikili görüşmeleri ve olası açıklamaları hafta içerisinde takip edilebilir.

**Avrupa**

Avrupa piyasalarında haftanın ilk işlem gününde açıklanacak önemli bir veri akışı bulunmuyor. 17 Ocak Salı günü Almanya'da aralık ayı enflasyonu açıklanacak. Aynı gün, Almanya ve Euro Bölgesi ZEW ekonomik güven endeksi verileri takip edilecek. ZEW verileri, ocak ayına yönelik açıklanacaktır. 18 Ocak Çarşamba günü Euro Bölgesinden enflasyon verisi takip edilecek. Enflasyonist endişelerin hala sonlanmadığı bu günlerde açıklanacak veri oldukça kritik. Aralık

ay verisinin açıklanması bekleniyor. Kasım ayına göre aralık ayı verisinde düşüş yaşanması durumunda Avrupa Merkez Bankasının(ECB) şubat ayındaki toplantısında daha minik bir faiz artışı yapabilir beklentisi güçlenebilir. Ancak, yüksek bir enflasyon verisi, piyasalarda olumsuz yorumlanabilir. ECB'nin faiz konusunda vereceği mesajlarda bu süreçte önem kazanacaktır. 19 Ocak Perşembe günü Avrupa Merkez Bankası Başkanı C. Lagarde'in konuşma yapması bekleniyor. Lagarde'in enflasyon, resesyon, ECB'nin para politikasına dair vereceği sinyaller, piyasaların seyrinde etkili olabilir. 20 Ocak Cuma günü de ECB Başkanı Lagarde'in konuşması bulunuyor.

**ABD**

ABD piyasaları hareketli iki haftayı geride bıraktı. Yılın ilk haftası istihdam verileri ve geçtiğimiz hafta enflasyon verisi, piyasaların seyrinde etkili olurken, Fed'in toplantısına dair beklentileri de etkiledi. Böylelikle piyasalar, 31 Ocak-01 Şubat tarihlerinde yapılacak Fed toplantısı için 25 baz puanlık faiz artışı bekliyor. Bu beklentiler fiyatlara yansıtılıyor. Bu hafta içinde Fed yetkililerinin konuşmaları gündemde olacaktır. Onların vereceği açıklamalar, şubat ayı toplantısına yönelik beklentileri daha da netleştirebilir. 18 Ocak Çarşamba günü ABD'de veri takvimi yoğun olacaktır. Aralık ayına yönelik perakende satışlar, ÜFE, kapasite kullanım oranı ve sanayi üretimi açıklanacak. Aynı gün, Fed'in bej kitap raporu da takip edilecek. 19 Ocak Perşembe günü her hafta açıklanan işsizlik maaşı başvuruları, konut başlangıçları ve inşaat izinleri takip edilecek. 20 Ocak Cuma günü ise ABD'de ikinci el konut satışlarının açıklanması bekleniyor.

## KAP Haberleri

**ALARKO HOLDİNG / ALARK 14.01.2023 14:34:14**

Şirketin bağlı ortaklığı Altek Alarko Elektrik Santralleri, 12 ayrı lokasyonda Depolamalı Elektrik Üretim Tesisi Projesi için toplamda 827,5 MW kurulu gücünde kapasiteye sahip olacak şekilde güneş enerjisi ve rüzgar enerjisine dayalı elektrik üretim tesisleri ve bu tesisler kapsamında 827,5 MWsaat kapasiteli elektrik depolama tesisi kurmak için Enerji Piyasası Düzenleme Kurumu'na önlisans başvurusunda bulunmuştur. (SINIRLI POZİTİF)

**ASELSAN / ASELS 13.01.2023 10:48:17**

Şirket uluslararası bir müşterisi ile savunma sistemlerini kapsayan ve toplam bedeli 74.557.000 dolar tutarında bir yurt dışı satış sözleşmesi imzalamıştır. (SINIRLI POZİTİF)

**MLP SAĞLIK / MPARK 13.01.2023 18:31:14**

Pay geri alım kapsamında pay başına 76,40 TL – 80,65 TL (ağırlıklı ortalama 78,54 TL) fiyat aralığından toplam 112.000 TL nominal değerli MPARK payları geri alınmıştır. Bu işlemlerle birlikte, geri alınan payların toplam nominal değeri 8.069.000 TL olup, bu payların sermayeye oranı %3,8786'ya ulaşmıştır. (SINIRLI POZİTİF)

**MEDİTERA TIBBİ MALZEME / MEDTR 13.01.2023 18:18:01**

Pay geri alım kapsamında 39,28 TL-39,64 TL fiyat aralığından (ortalama 39,43 TL) 5.000 adet pay geri alınmış ve Şirketin sahip olduğu MEDTR payları toplam 66.000 adet olmuştur (Şirket sermayesine oranı %0,05546). (SINIRLI POZİTİF)

**BOĞAZIÇI BETON / BOBET 13.01.2023 18:11:53**

Şirket Yönetim Kurulu, yeni bir pay geri alım programı açıklanmasına, şirketin çıkarılmış sermayesinin yaklaşık % 1,15789'unu temsil eden azami 4.400.000 TL nominal değere sahip paya ilişkin geri alım yapılmasına, pay geri alım işlemi için ayrılan fonun azami 59.400.000 TL olarak belirlenmesine, pay geri alım programının uygulanacağı sürenin 1 yıl olarak belirlenmesine karar vermiştir.

\*Kamuyu Aydınlatma Platformu'na 16.01.2023 saat 08:43'e kadar gelen haberleri kapsamaktadır.

\*Şirket haberleri araştırma birimi tarafından hazırlanmaktadır.

\*SPK ve BIST kararıyla Tedbir Kapsamındaki Pay Senetlerine [buradan](#) ulaşabilirsiniz.

\*Kredili İşlemlerde Öz Kaynak Tamamlama Bildirimi ve Resen Satış Hakkında Bilgilendirmeye ulaşmak için [TIKLAYINIZ...](#)

Hisse Kodu	Son Fiyat	Beta (3 Ay)	21 Günlük H.O.	Hisse Özeti	Alım Aralığı	K.V. En Güçlü Direnç	K.V. En Güçlü Destek
AYGAZ	80,80	0,91	89,04	AYGAZ hissesi geçen haftayı 80,8 TL seviyesinden kapatarak haftalık bazda yüzde -5,55 düşüş yaptı. Hisse 6 F/K ve 3,3 PD/DD değerlerinden işlem görüyor. AYGAZ hissesinin piyasa değeri 17,76 milyar TL olup son açıklanan net karı ise 2715,7 milyon TL seviyesindedir.	80 - 81,6	84,80	78,15
EREGL	40,36	1,01	40,86	EREGL hissesi geçen haftayı 40,36 TL seviyesinden kapatarak haftalık bazda yüzde -3,07 düşüş yaptı. Hisse 7,2 F/K ve 1,3 PD/DD değerlerinden işlem görüyor. EREGL hissesinin piyasa değeri 141,26 milyar TL olup son açıklanan net karı ise 15430,3 milyon TL seviyesindedir.	40,16 - 40,56	42,34	39,10
GLYHO	10,79	0,95	11,69	GLYHO hissesi geçen haftayı 10,79 TL seviyesinden kapatarak haftalık bazda yüzde -0,19 düşüş yaptı. Hisse 12,8 F/K ve 2,7 PD/DD değerlerinden işlem görüyor. GLYHO hissesinin piyasa değeri 7,01 milyar TL olup son açıklanan net karı ise 432,8 milyon TL seviyesindedir.	10,74 - 10,84	11,34	10,43
PETKM	17,77	1,01	19,19	PETKM hissesi geçen haftayı 17,77 TL seviyesinden kapatarak haftalık bazda yüzde -8,07 düşüş yaptı. Hisse 6,2 F/K ve 2,4 PD/DD değerlerinden işlem görüyor. PETKM hissesinin piyasa değeri 45,04 milyar TL olup son açıklanan net karı ise 5780,4 milyon TL seviyesindedir.	17,68 - 17,86	18,62	17,18



## Haftalık Piyasa Takvimi 16 - 20 Ocak

Tarih	Saat	Ülke	Veri	Önem	Dönem	Beklenti	Önceki
16 Ocak Pazartesi	02:50	Japonya	ÜFE (Aylık/Yıllık)	■	Aralık	0,30%/9,50%	0,60%/9,30%
	11:00	Türkiye	Bütçe Dengesi	■	Aralık		108,31 mlr \$
	Tüm Gün	ABD	Tatil Nedeniyle Piyasalar Kapalı olacak	■	Ocak		
17 Ocak Salı	05:00	Çin	GSYİH (Çeyreklik/Yıllık)	■	4.Çeyrek	-0,80%/1,80%	3,90%/3,90%
	05:00	Çin	Sanayi Üretim Endeksi (Yıllık)	■	Aralık	0,50%	2,20%
	05:00	Çin	Perakende Satışlar (Yıllık)	■	Aralık	-7,80%	-5,90%
	10:00	Türkiye	Konut Satışları	■	Aralık		117,8 Bin
	10:00	İngiltere	İşsizlik Oranı	■	Kasım	3,70%	3,70%
	10:00	Almanya	TÜFE (Aylık/Yıllık)	■	Aralık	-0,80%/8,60%	-0,80%/8,60%
	13:00	Almanya	ZEW Ekonomik Güven Endeksi	■	Ocak	-15,00	-23,30
	13:00	Euro B.	ZEW Ekonomik Güven Endeksi	■	Ocak		-23,60
16:30	ABD	New York Fed İmalat Endeksi	■	Ocak	-4,50	-11,20	
18 Ocak Çarşamba	06:00	Japonya	Boj Faiz Kararı	■	Ocak		-0,10%
	07:30	Japonya	Sanayi Üretim Endeksi (Aylık)	■	Kasım		-0,10%
	07:30	Japonya	Kapasite Kullanım Oranı	■	Kasım		2,20%
	10:00	İngiltere	TÜFE (Aylık/Yıllık)	■	Aralık	0,40%/10,60%	0,40%/10,70%
	10:00	İngiltere	ÜFE (Aylık/Yıllık)	■	Aralık	0,30%/16,40%	0,30%/14,80%
	13:00	Euro B.	TÜFE (Aylık/Yıllık)	■	Aralık	-0,30%/9,20%	-0,10%/9,20%
	16:30	ABD	Perakende Satışlar (Aylık/Yıllık)	■	Aralık		-0,60%/6,48%
	16:30	ABD	ÜFE (Aylık/Yıllık)	■	Aralık	-0,10%/6,80%	0,30%/7,40%
	17:15	ABD	Kapasite Kullanım Oranı	■	Aralık	79,60%	79,70%
	17:15	ABD	Sanayi Üretim Endeksi (Aylık/Yıllık)	■	Aralık		-0,20%/2,51%
18:00	ABD	İşletme Stokları	■	Kasım	0,40%	0,30%	
22:00	ABD	Bej Kitap	■	Ocak			
19 Ocak Perşembe	02:50	Japonya	Dış Ticaret Dengesi	■	Aralık	-1,652 mlr ¥	-2,029 mlr ¥
	12:00	Euro B.	Cari İşlemler Dengesi	■	Kasım		-0,4 mlr €
	13:30	Euro B.	ECB Başkanı Lagarde'nin Konuşması	■	Ocak		
	14:00	Türkiye	TCMB Bir Hafta Vadeli Repo Faiz Oranı	■	Ocak	9,00%	9,00%
	14:00	Türkiye	TCMB Gecelik Borç Verme Faiz Oranı	■	Ocak	10,50%	10,50%
	14:00	Türkiye	TCMB Gecelik Borç Alma Faiz Oranı	■	Ocak	7,50%	7,50%
	14:00	Türkiye	TCMB Geç Likidite Penceresi Faiz Oranı	■	Ocak	13,50%	13,50%
	16:30	ABD	Haftalık İşsizlik Maaşı Başvuruları	■	Ocak		205 Bin
	16:30	ABD	İnşaat İzinleri	■	Aralık	1,370M	1,351M
	16:30	ABD	Konut Başlangıçları	■	Aralık	1,358M	1,427M
	16:30	ABD	Philadelphia Fed İmalat Endeksi	■	Aralık	-11,00	-13,80
21:15	ABD	Fed Brainard Konuşması	■	Ocak			
20 Ocak Cuma	02:30	Japonya	TÜFE (Aylık/Yıllık)	■	Aralık		0,30%/3,80%
	03:01	İngiltere	GFK Tüketici Güven Endeksi	■	Ocak	-40,00	-42,00
	10:00	İngiltere	Perakende Satışlar (Aylık/Yıllık)	■	Aralık		-0,40%/-5,90%
	10:00	Almanya	ÜFE (Aylık/Yıllık)	■	Aralık	-1,20%/20,80%	-3,90%/28,20%
	13:00	Euro B.	ECB Başkanı Lagarde'nin Konuşması	■	Ocak		
	18:00	ABD	İkinci El Konut Satışları	■	Aralık		-0,40%/-5,90%
	21:00	ABD	Fed Waller Konuşması	■	Ocak		

Takvim açıklanacak tüm verileri **kapsamamaktadır**. Tahminler Bloomberg, Tradingeconomics.com, Investing.com, Econoday.com kaynaklarından alınmıştır.

## BIST-100 Endeksinde Geçen Hafta En Çok Yükselen ve Düşen İlk 10 Hisse

YÜKSELENLER						DÜŞENLER					
Yükselenler	Son Değişim Değer	%	Önceki Hafta Ort. Günlük İşlem Hacmi	Geçen Hafta Ort. Günlük İşlem Hacmi	İşlem Hacmi Haftalık Ort. Değişim %	Düşenler	Son Değişim Değer	%	Önceki Hafta Ort. Günlük İşlem Hacmi	Geçen Hafta Ort. Günlük İşlem Hacmi	İşlem Hacmi Haftalık Ort. Değişim %
SASA	119.50	25.79	425,688,579	605,163,838	42.2	AEFES	54.50	-19.79	262,209,977	278,780,115	6.3
KLRHO	27.30	10.26	47,151,546	64,938,410	37.7	TTKOM	20.76	-18.01	3,398,125,552	2,151,082,264	-36.7
IPEKE	34.48	4.74	134,864,081	265,946,696	97.2	EGEEN	5,631.50	-16.76	983,310,899	618,011,720	-37.1
HEKTS	36.42	4.54	477,260,881	258,488,480	-45.8	TKFEN	41.80	-16.33	1,194,268,410	860,883,491	-27.9
KMPUR	108.50	4.53	138,445,325	138,778,058	0.2	ARCLK	96.15	-16.32	1,238,750,543	1,438,014,217	16.1
KZBGY	26.70	4.30	209,869,008	280,174,045	33.5	FENER	61.10	-15.43	222,148,576	328,278,011	47.8
BIOEN	17.32	1.05	88,860,536	81,680,177	-8.1	ULKER	40.14	-15.35	609,999,385	530,300,596	-13.1
TUPRS	510.20	0.37	3,910,865,468	3,881,282,674	-0.8	ISFIN	6.31	-15.19	81,977,694	82,744,170	0.9
KCAER	18.31	0.11	183,414,240	125,804,528	-31.4	VESTL	62.55	-14.90	1,578,065,473	888,190,710	-43.7
						NTHOL	11.84	-14.70	88,229,549	59,666,236	-32.4

## BIST-100 Endeksinde Geçen Hafta İşlem Hacmi Artan ilk 15 Hisse

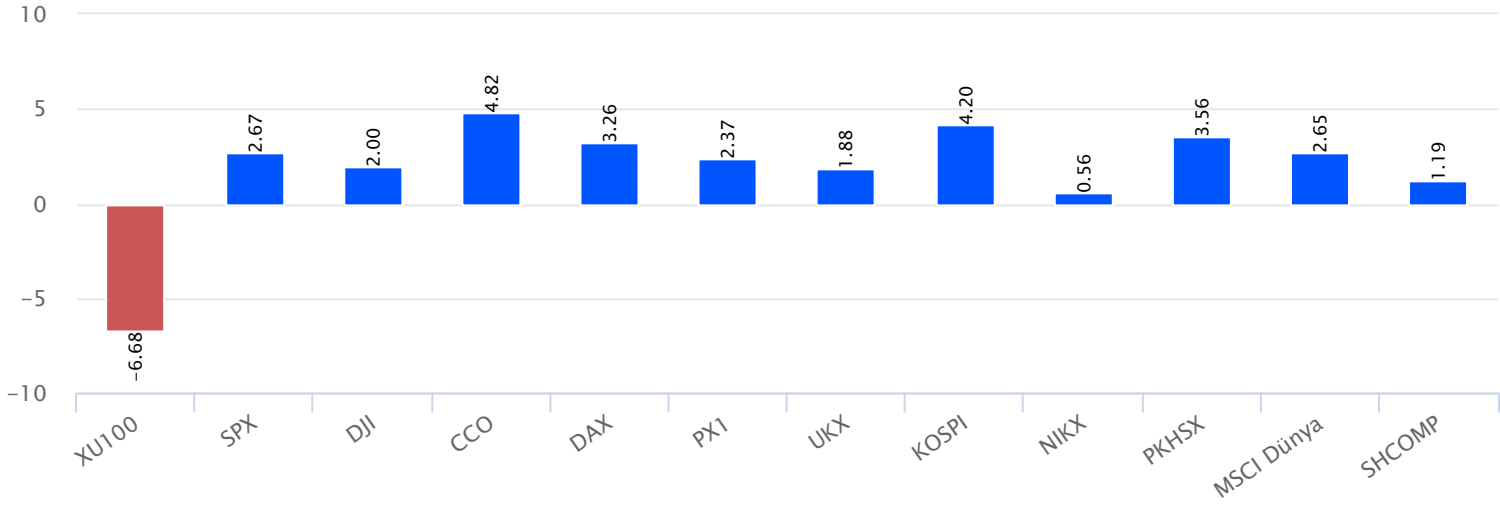
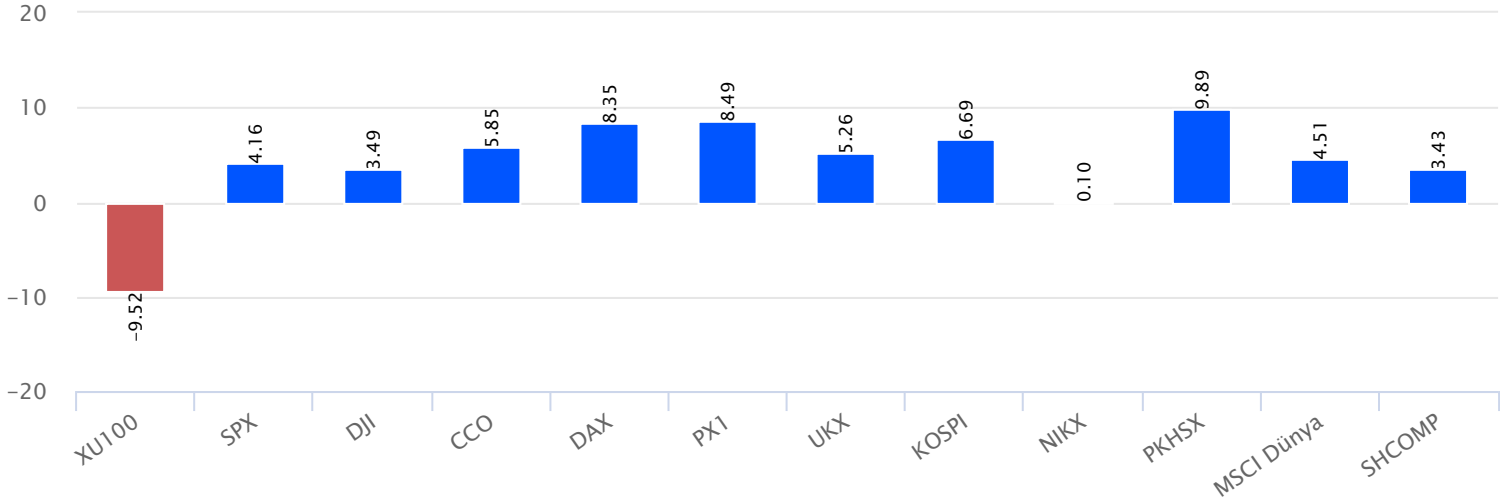
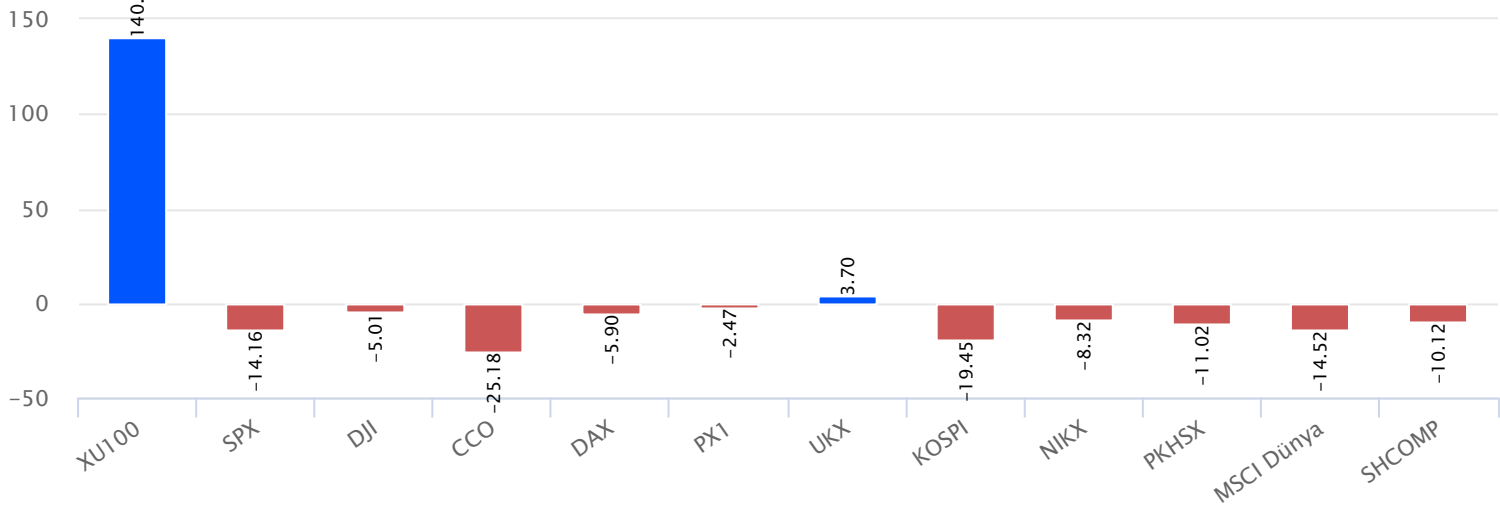
Hisse	Haftalık Bazda Hacim Değişimi (%)	Haftalık İşlem Hacmi	Haftalık Kapanış	F/K PD/DD	21 Günlük Ort.	50 Günlük Ort.	100 Günlük Ort.	200 Günlük Ort.	500 Günlük Ort.
IPEKE	97.20	157,124,633.32	4.74	34.48 11.25 3.25	35.09	34.42	27.90	23.43	17.44
FENER	47.77	342,856,075.75	-15.43	61.10	70.39	68.46	63.77	53.55	40.44
SASA	42.16	461,140,727.95	25.79	119.50 37.70 21.02	109.04	124.17	100.95	70.48	38.92
KLRHO	37.72	35,866,362.52	10.26	27.30 9.88 4.80	27.09	28.02	28.25		
KZBGY	33.50	253,809,997.46	4.30	26.70 3.61	27.51	23.50	24.80	40.61	
TSPOR	21.73	130,808,346.40	-10.62	4.04	4.74	4.73	4.73	4.90	4.41
SELEC	20.98	128,218,857.80	-11.83	35.78 11.92 3.91	37.41	32.54	27.67	21.23	14.44
ODAS	20.59	1,129,232,567.60	-7.60	9.24 5.51 2.23	10.56	10.92	8.75	5.89	3.42
SKBNK	16.19	770,717,602.54	-8.04	2.63 3.89 1.15	3.00	2.72	2.78	2.13	1.53
ARCLK	16.09	1,678,780,559.70	-16.32	96.15 25.48 2.81	108.10	96.58	84.44	77.35	53.24
KOZAL	15.49	4,762,071,692.70	-9.85	531.00 19.07 7.38	568.44	428.98	308.26	235.02	158.73
SOKM	15.12	285,160,592.40	-12.90	24.44 7.99 6.30	27.26	25.31	23.32	18.52	15.17
TKNSA	13.55	76,475,199.84	-12.54	22.46 10.33 7.98	26.43	26.12	20.18	14.03	10.10
AEFES	6.32	307,986,995.75	-19.79	54.50 10.16 1.16	65.91	62.49	53.81	42.04	30.26
GARAN	3.16	2,548,983,684.16	-14.39	24.16 2.41 0.77	28.60	27.16	25.02	20.11	13.74

\*Haftalık Bazda Hacim Değişimi altında son hafta gerçekleşen toplam işlem hacminin bir önceki haftanın toplam işlem hacmine göre değişimini vermektedir.

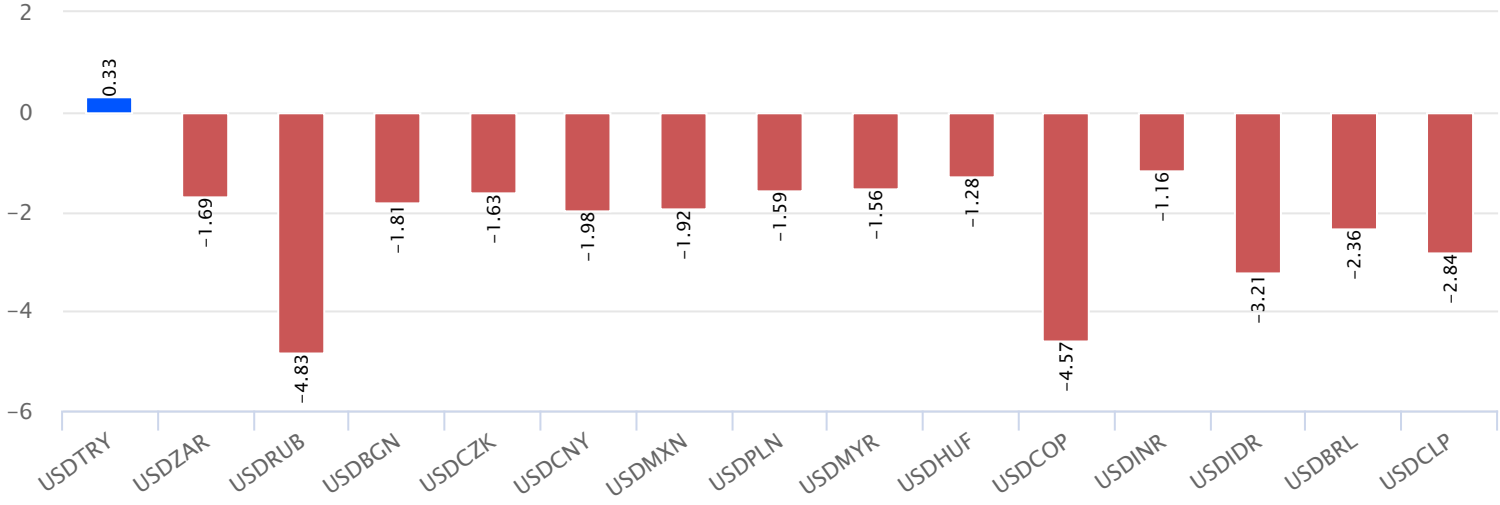
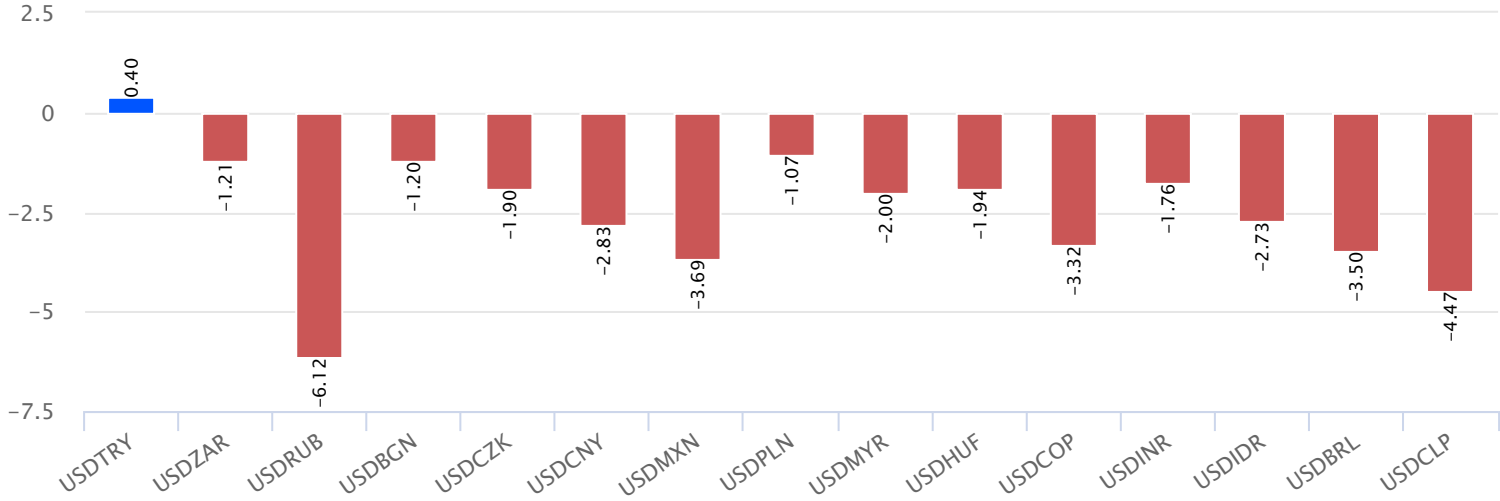
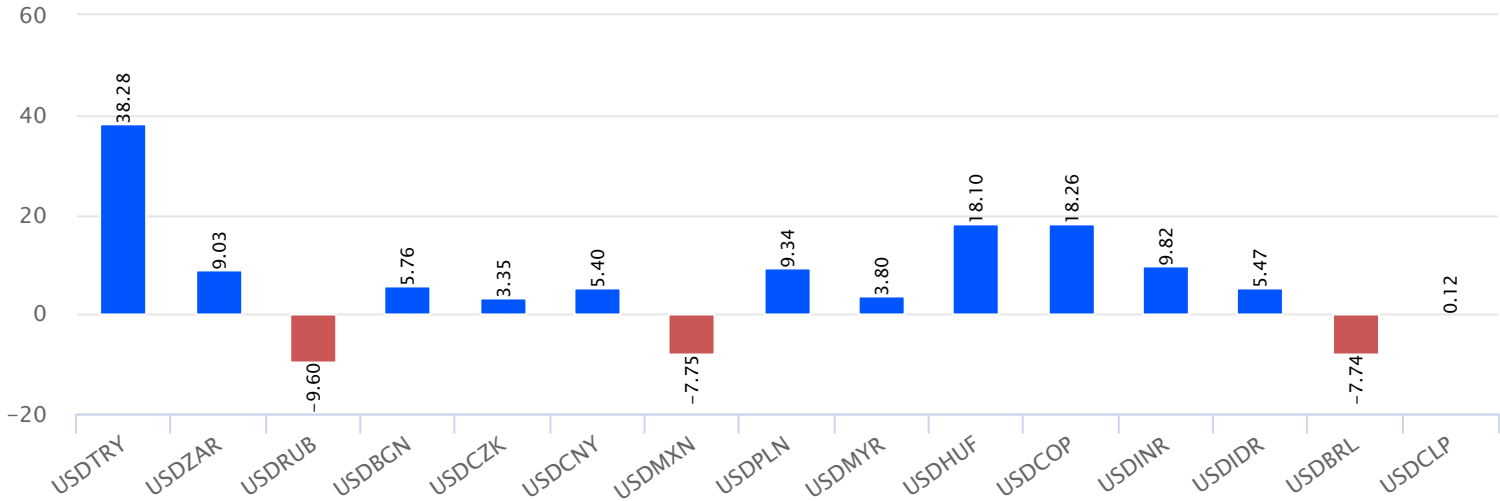
## BIST-100 Endeksinde Geçen Hafta İşlem Hacmi Düşen ilk 15 Hisse

Hisse	Haftalık Bazda Hacim Değişimi (%)	Haftalık İşlem Hacmi	Haftalık Kapanış	F/K Pd/DD	21 Günlük Ort.	50 Günlük Ort.	100 Günlük Ort.	200 Günlük Ort.	500 Günlük Ort.
SMRTG	-71.60	157,606,755.60	-2.97	75.10 119.71 35.01	84.15	100.04	71.36	41.78	
DOHOL	-55.25	1,351,966,619.83	-8.16	9.91 4.15 1.46	10.36	8.67	7.05	5.41	3.87
ASUZU	-50.84	274,295,327.40	-9.90	162.90 19.46 7.22	212.96	219.95	226.14	188.89	90.66
ALGYO	-49.68	170,748,450.25	-10.65	65.85 3.01 1.20	76.67	74.28	61.28	48.00	33.92
AKFGY	-49.04	501,035,340.82	-7.96	4.51 2.83 1.63	5.07	4.98	4.28	3.47	3.13
TTRAK	-48.89	459,881,992.90	-9.00	526.00 13.34 11.81	567.02	518.81	408.46	321.02	235.24
EREGL	-47.76	13,088,805,917.94	-3.07	40.36 7.22 1.27	40.88	40.24	35.22	33.02	24.29
HEKTS	-45.84	390,244,841.46	4.54	36.42 121.60 45.97	37.69	38.25	29.64	19.96	10.11
VESBE	-44.14	373,010,886.13	-5.87	13.63 11.77 3.97	13.49	12.26	10.82	9.86	7.52
VESTL	-43.72	1,390,695,374.40	-14.90	62.55 11.69 1.82	70.30	60.82	49.58	38.02	29.95
JANTS	-43.50	127,175,607.20	-5.70	122.40 15.83 7.85	135.73	135.25	110.33	93.75	78.98
GLYHO	-42.84	283,603,604.52	-0.19	10.79 12.76 2.73	11.59	10.50	7.77	5.54	3.83
ERBOS	-42.29	88,095,322.00	-9.53	156.60 8.68 3.36	177.93	170.94	155.32	133.76	114.52
AGHOL	-42.03	157,790,783.20	-14.43	91.05 6.55 1.45	105.73	101.22	92.89	71.27	45.55
ISGYO	-41.33	610,242,722.98	-6.83	10.10 6.47 1.71	10.55	9.62	10.25	12.47	6.69

\*Haftalık Bazda Hacim Değişimi altında son hafta gerçekleşen toplam işlem hacminin bir önceki haftanın toplam işlem hacmine göre değişimini vermektedir.

Dünya Borsaları Haftalık Değişim %Dünya Borsaları Yılbaşına Göre Değişim %Dünya Borsaları 52 Haftalık Fark %



Para Birimleri Haftalık Değişim %Para Birimleri Yılbaşına Göre Değişim %Para Birimleri 52 Haftalık Değişim %

**Gedik Yatırım Menkul Değerler A.Ş. - Yatırım Danışmanlığı Birimi****E-Posta** : gyd@gedik.com**Adres** : Altayçeşme Mahallesi, Çamlı Sokak, No: 21, Kat: 10-11,12, 34843 Maltepe/İstanbul**Tel** :(0216) 453 0053**Yatırım Danışmanlığı Birimi**

Üzeyir DOĞAN	Yatırım Danışmanlığı Müdürü	uzeyirdogan@gedik.com
Mesut KURT	Müdür	mkurt@gedik.com
Onurcan BAL	Müdür Yardımcısı	obal@gedik.com
Eda KARADAĞ	Müdür Yardımcısı	eda.karadag@gedik.com
Betül ASILKAN	Yatırım Danışmanı	betul.asilkan@gedik.com
Yılmaz ALTUN	Yatırım Danışmanı	yilmaz.altun@gedik.com
Elif KAYA	Uzman	ekaya@gedik.com

**YASAL UYARI**

Burada yer alan bilgiler Gedik Yatırım tarafından bilgilendirme amacıyla hazırlanmıştır. Yatırım sinyal, bilgi, yorum ve tavsiyeleri yatırım danışmanlığı kapsamında değildir. Yatırım danışmanlığı hizmeti; aracı kurumlar, portföy yönetim şirketleri, mevduat kabul etmeyen bankalar ile müşteri arasında imzalanacak yatırım danışmanlığı sözleşmesi çerçevesinde sunulmaktadır. Burada yer alan sinyal, yorum ve tavsiyeler, herhangi bir yatırım aracının alım satım önerisi ya da getiri vaadi olarak yorumlanmamalıdır. Bu görüşler mali durumunuz ile risk ve getiri tercihlerinize uygun olmayabilir ve sadece burada yer alan bilgilere ve sinyallere dayanarak yatırım kararı verilmesi beklentilerinize uygun sonuçlar doğurmayabilir. Burada yer alan sinyaller, fiyatlar, veriler ve bilgilerin tam ve doğru olduğu garanti edilemez; içerik, haber verilmeksizin değiştirilebilir. Tüm sinyal ve veriler, Gedik Yatırım tarafından güvenilir olduğuna inanılan kaynaklardan alınmıştır. Bu sinyal ve kaynakların kullanılması nedeni ile ortaya çıkabilecek hatalardan ve zararlardan Gedik Yatırım sorumlu değildir.

**Genel Müdürlük**

Altayçeşme Mah. Çamlı Sok. Ofis Park Maltepe No:21/4 Kat:10-11-12 Maltepe/İstanbul/Türkiye  
Tel: (0216) 453 00 00 (pbx) Faks: (0216) 377 11 36

**Adana-Seyhan**

Çınarlı Mah. Ziyapaşa Bulvarı No: 78 Güneş Ziyapaşa İş Merkezi Kat :5 No :504  
Seyhan/ADANA Tel: (0322) 355 03 50 (pbx) Faks: (0322) 290 35 18

**Ankara - Kızılay**

Mustafa Kemal Mah. 2157 Sk. Dış Kapı No : 2 İç Kapı No : 11 Çankaya/ ANKARA Tel: (0312)  
232 09 49 (pbx) Faks: (0312) 232 09 49

**Aydın**

Hasanefendi-Ramazan Paşa Mah. İstiklal Cad. Dış Kapı No : 23 İç Kapı No : 1 Efeler/AYDIN Tel:  
(0256) 999 17 87 (pbx) Faks:

**Aydın - Nazilli**

Altıntaş Mah. İstasyon Bulvarı No:19 Kat:4 Daire:12 Nazilli / AYDIN Tel: (0256) 314 15 98 (pbx)  
Faks: (0256) 315 88 52

**Balıkesir**

Eski Kuyumcular Mah. Anafartalar Cad. Acarlar İş Merkezi Dış Kapı No : 23 İç Kapı No : 1  
Karesi - BALIKESİR Tel: (0266) 999 12 40 (pbx) Faks:

**Bodrum**

Çırkan Mah. Atatürk Bul. No: 16 C - İç Kapı Muğla/ BODRUM Tel: (0252) 316 32 70 (pbx) Faks:  
(0252) 316 92 70

**Bursa - Nilüfer**

Oduluk Mah. Liman Cad. No:7 Nilüfer / BURSA Tel: (0224) 275 35 50 (pbx) Faks: (0224) 451  
79 66

**Çorlu**

Zafer Mah. Cumhuriyet Bulvarı Dış Kapı No:9T1 İç Kapı No:114 Çorlu TEKİRDAĞ Tel: (0282)  
888 96 20 (pbx) Faks:

**Denizli - Merkez**

Saraylar Mah. İkinci Ticari Yol Sok. No: 32 Kat: 4 DENİZLİ Tel: (0258) 263 80 15 (pbx) Faks:  
(0258) 241 91 01

**Elazığ - Merkez**

Yeni Mah. Gazi Cd. No: 28/3 ELAZIĞ Tel: (0424) 233 28 01 (pbx) Faks: (0424) 233 27 35

**Etiler Private**

Etiler Mah. Yıldız Çiçeği Sok. No:11 Beşiktaş/İstanbul Tel: (0212) 999 50 11 (pbx) Faks:

**İstanbul - Bakırköy**

Cevizlik Mah. Muhasebeci Sok. Neşe Han No: 1 Kat:3 Bakırköy/İSTANBUL Tel: (0212) 660 85  
25 (pbx) Faks: (0212) 570 03 03

**İstanbul - Maltepe**

Bağlarbaşı Mah. Bağdat Caddesi. Gedik İş Merkezi A Blok No: 414 Kat: 2 Daire: 22 İSTANBUL  
Tel: (0216) 399 00 42 (pbx) Faks: (0216) 399 18 17

**İstanbul - Ümraniye**

İnkılap Mah. Küçüksu Cad. Çeşminaz Sok. NO:2/7 Kat:3 Ümraniye Tel: (0216) 461 33 90 (pbx)  
Faks: (0216) 328 10 32

**Karabük - Merkez**

Bayır Mah. Menderes Cad. Çebioğlu Twin Towers B Blok Dış Kapı No :2 İç Kapı No : 107  
Merkez / Karabük Tel: (0370) 502 15 90 (pbx) Faks: (0370) 502 15 93

**Kocaeli - Gebze**

Hacı Halil Mah. Hükümet Cad. No: 95 Gebze/KOCAELİ Tel: (0262) 642 34 00 (pbx) Faks: (0262)  
641 82 01

**Malatya - Battalgazi**

Büyük Hüseyin Bey Mah. Atatürk Cad. Anadolu İş Merkezi K: 3 No: 23 D: 9-10-11 Battalgazi /  
MALATYA Tel: (0422) 325 62 67 (pbx) Faks: (0422) 322 23 72

**Mersin - Akdeniz**

Mahmudiye Mah. Atatürk Cad. Adil Kanun İş Hanı Kat: 2 Akdeniz / MERSİN Tel: (0324) 238 18  
18 (pbx) Faks: (0324) 231 22 52

**Sakarya - Adapazarı**

Tiğçılar Mah. Yenicami Sok. Dış Kapı No:5 İç Kapı No: 201 Adapazarı- Sakarya Tel: (0264) 279  
83 89 (pbx) Faks: (0264) 281 03 88

**Trabzon - Ortahisar**

Kemerkaya Mah. K.Maraş Cad. Ticaret Mektep Sk. Ustaömeroğlu İş Merkezi No: 9/9  
Ortahisar/TRABZON Tel: (0462) 326 09 97 (pbx) Faks: (0462) 326 38 67

**Zonguldak - Ereğli**

Müftü Mahallesi Süheyla Erel Sokak. No:2/1 Ay City İş Merkezi 7. Kat Ofis No:85 Karadeniz  
Ereğli / ZONGULDAK Tel: (0372) 329 10 00 (pbx) Faks: (0372) 316 66 30

**Alanya**

Şekerhane Mah. 1100 Sok. No: 9 / 206 Alanya / ANTALYA Tel: (0242) 519 23 17 (pbx)  
Faks: (0242) 513 93 81

**Ankara - Çankaya**

Simon Bolivar Cad. No: 8/6 Çankaya/ANKARA Tel: (0312) 438 27 00 (pbx) Faks: (0312)  
438 27 47

**Antalya**

Tahıl Pazarı Mah.404 Sok. Hafız Ahmet Bedesteni No: 5/29-30 ANTALYA Tel: (0242) 248  
35 20 (pbx) Faks: (0242) 244 29 10

**Aydın - Kuşadası**

Türkmen mah. Atatürk Bulvarı Belvü Sitesi C Blok Kat 2 Daire 3 Kuşadası /AYDIN Tel:  
(0256) 618 44 77 (pbx) Faks: (0256) 618 44 91

**Bağdat Caddesi Private**

Caddebostan Mah. Kantarcı Rıza Sk. Dış Kapı No:1 K:4 İç Kapı No:8 Kadıköy /  
İSTANBUL Tel: (0216) 453 01 93 (pbx) Faks: (0216) 411 23 54

**Bandırma**

Dere Mah. Ordu Cad. Kapı No:3 İç Kapı No:2 Bandırma/ BALIKESİR Tel: (0226) 999 10  
75 (pbx) Faks:

**Bursa**

Fethiye Mah. Sanayi Cad., Corner Plus İş Merkezi No:263 Kat:2 D:22/26 Nilüfer/BURSA  
Tel: (0224) 220 51 50 (pbx) Faks: (0224) 220 50 99

**Çanakkale**

Kemalpaşa Mah. Şair Ece Ayhan Meydanı Dış Kapı No: 22 Kat: 2 İç Kapı No:2 Merkez /  
ÇANAKKALE Tel: (0286) 999 17 02 (pbx) Faks:

**Çorum - Merkez**

Yavruturna Mah. 1. Maliye Sok. No: 1 Kat: 4 D: 22 Çorum Tel: (0364) 211 11 45 (pbx)  
Faks: (0364) 201 05 63

**Edirne - Merkez**

Sabuni Mah. Banka Aralığı Sok. Kardeşler İş Merkezi No:10/19 Merkez/EDİRNE Tel:  
(0284) 212 25 30 (pbx) Faks: (0284) 213 37 78

**Eskişehir - Merkez**

Akarbaşı Mah. Atatürk Bulvarı No : 77 A Odunpazarı / ESKİŞEHİR Tel: (0222) 230 09 08  
(pbx) Faks: (0222) 220 37 02

**İstanbul - Ataşehir**

Barbaros Mah. İhlamur Bulvarı Sarkaç Sok. Ağaaoğlu My Prestige No:1 D: 12-13  
Ataşehir/İSTANBUL Tel: (0216) 560 37 00 (pbx) Faks: (0216) 688 67 86

**İstanbul - Kapalıçarşı**

Kürkçüler Sk. No: 25 Eminönü/Kapalıçarşı/İSTANBUL Tel: (0212) 513 40 01 (pbx) Faks:  
(0212) 527 16 86

**İstanbul - Tophane**

Necatibey Cad. Alipaşa Degirmen Sok. No: 24 34425 Tophane/Karaköy/ İSTANBUL Tel:  
(0212) 251 60 06 (pbx) Faks: (0212) 293 49 03

**İzmir - Alsancak**

Cumhuriyet Bulvarı Arpacioğlu Apt. No:139 Kat:3 Alsancak İZMİR Tel: (0232) 465 10 20  
(pbx) Faks: (0232) 464 66 22

**Kayseri**

Hunat MAH. Postalar Geçidi Sok. No:1 / 206 Tel: (0352) 221 36 29 (pbx) Faks: (0352)  
221 48 27

**Konya - Selçuklu**

Beyazıt Mahallesi, Hüsnü Aşk Sok. Bezirci İş Merkezi Kat:4 D:403 Selçuklu / KONYA Tel:  
(0332) 238 59 60 (pbx) Faks: (0332) 238 59 75

**Manisa - Merkez**

Anafartalar Mah. Mustafa Kemal Paşa Cad. Kamil Menteş Apt. No: 34/1 MANİSA Tel:  
(0236) 239 42 98 (pbx) Faks: (0236) 239 43 02

**Muğla - Fethiye**

Babataşı Mah. 774. Sok. No.2 Fethiye / Muğla Tel: (0252) 612 07 60 (pbx) Faks: (0252)  
612 36 46

**Samsun - İlkadım**

Kale Mah. Kaptanağa Sok. No: 18/41 Mecit Turan İş Merkezi İlkadım- Samsun Tel:  
(0362) 431 63 43 (pbx) Faks: (0362) 431 33 89

**Uşak - Merkez**

İsmetpaşa Cad. No: 63 K: 2 Mavi Plaza UŞAK Tel: (0276) 227 27 44 (pbx) Faks: (0276)  
227 27 37