

# Gedik Yatırım

## Haftalık Parasal Büyüklükler Raporu

3 -10 Nisan 2026 Dönemi

16 Nisan 2026

Gedik Yatırım  
35.yıl

# Haftalık Parasal Büyüklükler Raporu

## Haftalık Parasal Büyüklükler Özet

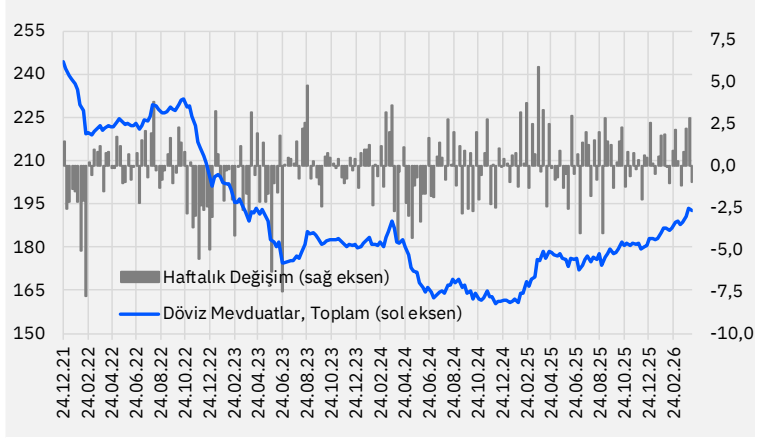
10 Nisan haftasında swap hariç net rezervlerde 11,8 milyar \$'lık artış (altın fiyat etkisi hariç 10,2 milyar \$ artış), yurtdışı yerleşiklerin yaklaşık 713 milyon \$'lık DİBS alışı ve DTH'lardaki yaklaşık 987 milyon \$ azalış öne çıkıyor. Ayrıca, TCMB Analitik Bilanço verilerine göre, bu hafta (15 Nisan itibariyle) swap hariç net rezervlerde (altın fiyat etkisi hariç) yaklaşık 7,5 milyar \$ daha artış olduğunu hesaplıyoruz. Buna göre, TCMB'nin Mart ayında yaptığı kabaca 51 milyar \$'lık döviz satışlarının ardından son 8 işgününde 18 milyar \$'a yakın döviz alımı yaptığını ve rezerv kaybının üçte birinden biraz fazlasını yerine koyduğunu söyleyebiliriz.

- **Parite etkisinden arındırılmış DTH** bireysellerin yaklaşık 25 milyon \$, kurumsalların ise 1 milyar \$ üzerinde satışları ile toplam yaklaşık 987 milyon \$ azalış gösterdi. Döviz mevduatlarında 2025 başından beri ise toplam 30,9 milyar \$ artış görülmektedir.
- **DTH + KKM'nin** toplam mevduat içerisindeki payı ise %41,3 seviyesindedir. DTH ve KKM hesaplarının toplam mevduat içindeki payı KKM hesaplarının zirve yaptığı Ağustos 2023'te %68,4 seviyesine kadar yükselmişti.
- **TL mevduatlar** haftalık 38 milyar TL düşüş göstererek 16,6 trilyon TL seviyesine gerilemiştir.
- **Yabancı para krediler** haftalık 2,5 milyar \$ artış göstermiştir. Mart 2024 sonundan bu yana yaklaşık %54'lük artışla 72,5 milyar \$ gelişim göstererek 207,2 milyar \$ seviyesine ulaşmıştır.
- **Yıllıklandırılmış 13-haftalık ortalama kredi büyümesine** baktığımızda ise, ticari krediler %30,6'dan %32,4'e artarken, tüketici kredileri ise %34'ten %34,5'a yükselmiştir.
- **Yurtdışı yerleşiklerin** 10 Nisan ile biten haftada **DİBS'te** yaklaşık 713 milyon \$'lık alışlarıyla stok değer 15,2 milyar \$ oldu. Sene başından Şubat ortasına kadar kesintisiz şekilde 5,8 milyar \$ giriş gerçekleşen DİBS'lerde, son 7 haftada toplam yaklaşık 8,1 milyar \$ satış gerçekleştikten sonra geçtiğimiz hafta 713 milyon \$'lık alım gerçekleşti. **Hisse senetlerinde** ise ilgili haftada 430 milyon \$ alış gerçekleşti ve stok değeri 42,4 milyar \$ seviyesinde seyretti. **Hazine eurobondu** tarafında ise 353 milyon \$'lık alış gerçekleşti ve stok değeri yaklaşık 84,5 milyar \$ oldu.
- 10 Nisan haftasında **brüt rezervler** 162,1 milyar \$'dan 9,3 milyar \$ artışla yaklaşık 170,9 milyar \$'a yükseldi. Aynı haftada **net rezervler** ise yaklaşık 46,1 milyar \$'dan 8,3 milyar \$ artış göstererek 54,4 milyar \$'a yükseldi. **Swap hariç net rezervler** ise yaklaşık 11,8 milyar \$ artış göstererek 30,9 milyar \$'a yükseldi. İlgili haftada altın etkisi pozitif anlamda brüt rezervlerde 2,8 milyar \$, net rezervlerde ise 2,2 milyar \$ oldu. Altın etkisi hariç bakıldığında brüt rezervlerde yaklaşık 5,7 milyar \$ artış, net rezervlerde yaklaşık 4,7 milyar \$ artış ve swap hariç net rezervlerde ise 8,2 milyar \$ artış hesaplamaktayız. Swap hariç net rezervlerin 2024 mart sonundaki dip seviyesi ise -65,5 milyar \$, 23 Ocak 2026 tarihindeki zirve seviyesi ise 83 milyar \$ olmuştur.
- **TCMB'nin analitik bilançosuna** göre, 15 Nisan itibariyle (bu haftanın ilk 3 gününde) swap hariç net rezervlerde (altın fiyat etkisi hariç) yaklaşık 7,5 milyar \$ daha artış olduğunu hesaplıyoruz. Buna göre, **TCMB'nin Mart ayında 51 milyar \$ döviz satışının ardından 3 Nisan'dan itibaren son 8 işgününde yaklaşık 17 milyar \$'lık döviz alımı yaptığını ve rezerv kaybının üçte birinden biraz fazlasını yerine koyduğunu söyleyebiliriz.**
- **Para Piyasası Fonu (PPF)** büyüklüğü 10 Nisan haftasında yaklaşık 123,6 milyar TL artış göstererek yaklaşık 1,5 trilyon TL'ye yükseldi. Serbest Şemsiye Fonu altındaki PPF büyüklüğü ise geçen hafta yaklaşık 3 milyar TL artış göstererek 1,2 trilyon TL'ye yükseldi. **Tüm döviz fonlarının aktif büyüklüğü** ise yaklaşık 927 milyon \$'lık artışla 76,3 milyar \$'a yükseldi. 2024 başında bu seviye 25 milyar \$, 2025 başında ise 50 milyar \$ civarındaydı. Yatırım fonlarını da dahil ederek hesapladığımız **dolarizasyon oranı**, 10 Nisan haftasında %43,5 seviyesinden %43,6'ya yükselmiştir. Bu oran 2023 yılı ortalarında %70'e kadar yükselmişti.

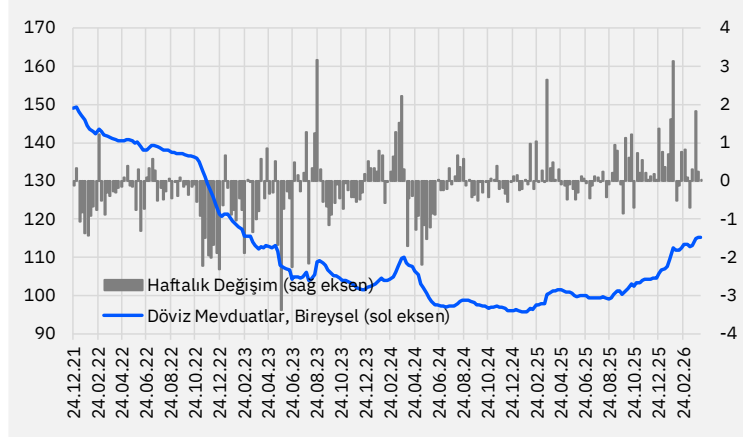
# Haftalık Parasal Büyüklükler Raporu

## Döviz Mevduatlar (DTH)

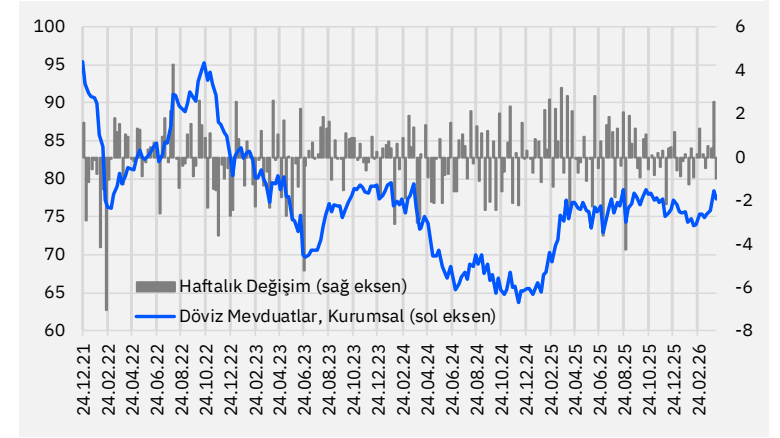
Yurtiçi Yerleşikler Döviz Mevduatlar, Toplam (Milyar USD);  
parite etkisi düzeltilmiş



Yurtiçi Yerleşikler Döviz Mevduatlar, Bireysel (Milyar USD);  
parite etkisi düzeltilmiş



Yurtiçi Yerleşikler Döviz Mevduatlar, Kurumsal (Milyar USD);  
parite etkisi düzeltilmiş



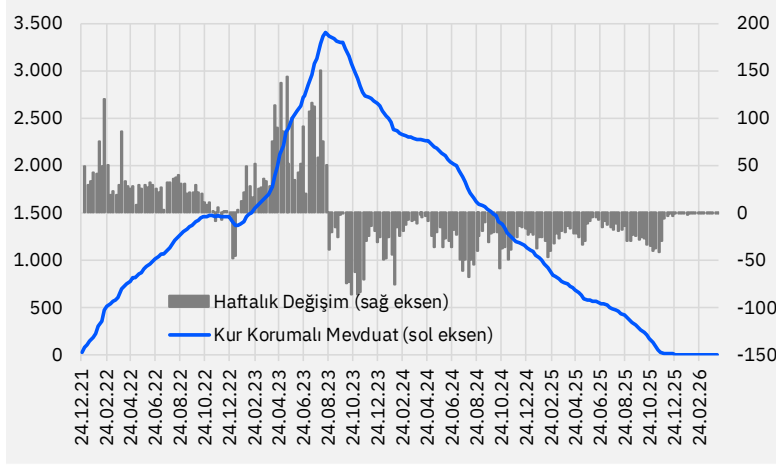
- **Parite etkisinden arındırılmış DTH** bireysellerin yaklaşık 25 milyon \$, kurumsalların ise 1 milyar \$ üzerinde satışları ile toplam yaklaşık 987 milyon \$ azalış gösterdi. Döviz mevduatlarda 2025 başından beri ise toplam 30,9 milyar \$ artış görülmektedir.

Kaynak: TCMB, Gedik Yatırım Araştırma

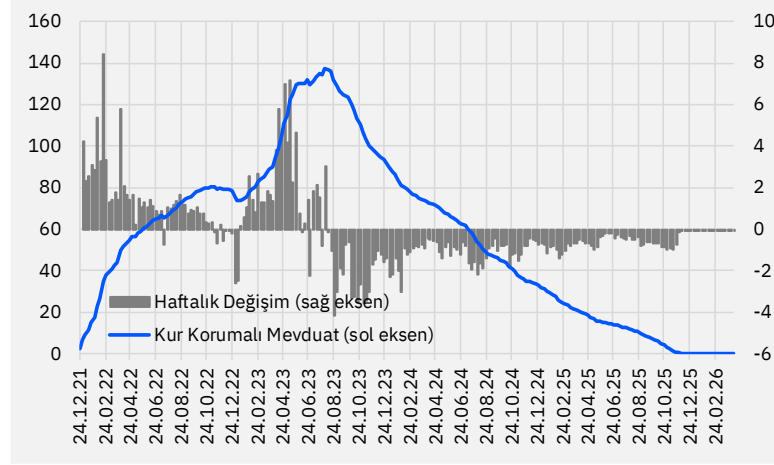
# Haftalık Parasal Büyüklükler Raporu

## Kur Korumalı Mevduatlar

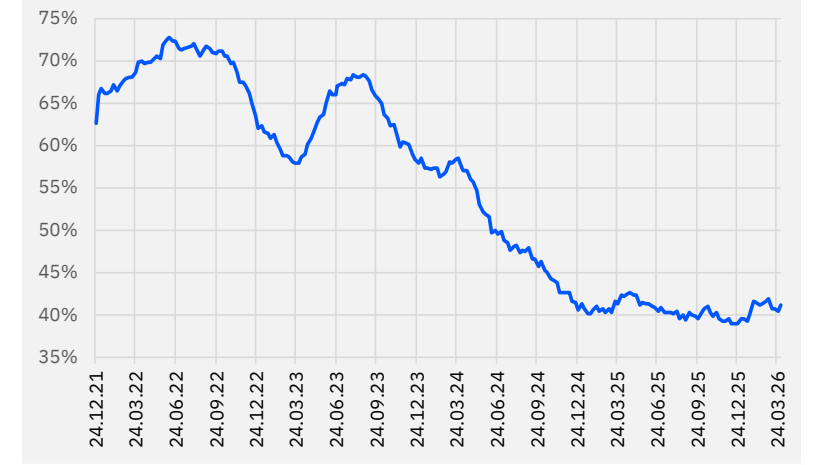
Kur Korumalı Mevduatlar (Milyar TL)



Kur Korumalı Mevduatlar (Milyar USD)



DTH ve KKM Hesaplarının Toplam Mevduatlar İçindeki Payı



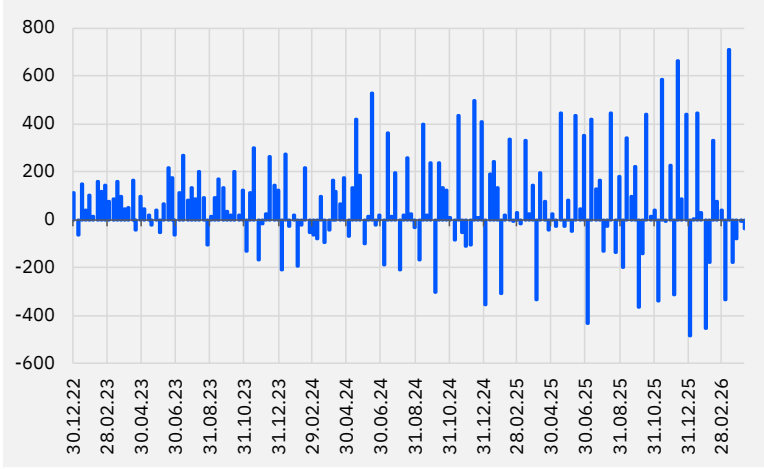
- **DTH + KKM'nin** toplam mevduat içerisindeki payı ise %41,3 seviyesindedir. DTH ve KKM hesaplarının toplam mevduat içindeki payı KKM hesaplarının zirve yaptığı Ağustos 2023'te %68,4 seviyesine kadar yükselmişti.

Kaynak: TCMB, Gedik Yatırım Araştırma

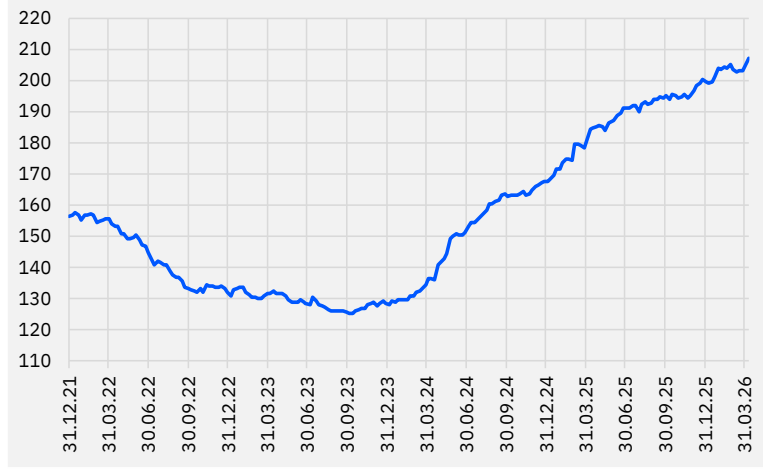
# Haftalık Parasal Büyüklükler Raporu

## Mevduatlar ve Krediler

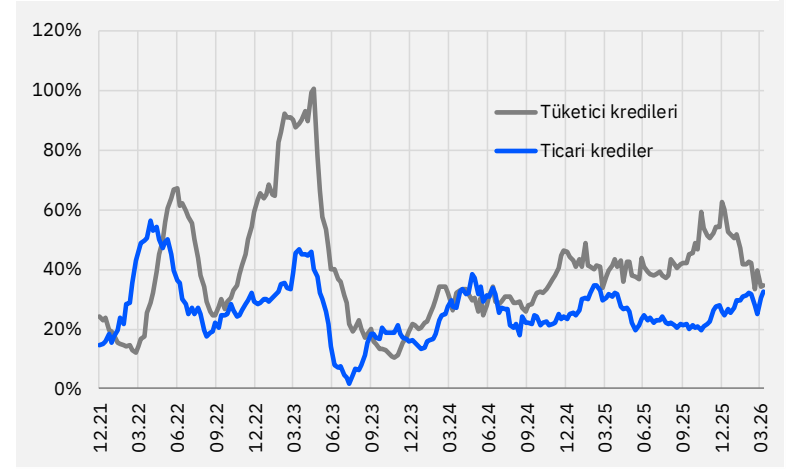
TL Mevduatlar, Haftalık Değişim (Milyar TL)



Döviz Bazlı Krediler (Milyar USD)



Tüketici & Ticari Kredi Büyümesi; yıllıklandırılmış 13-hafta ortalama



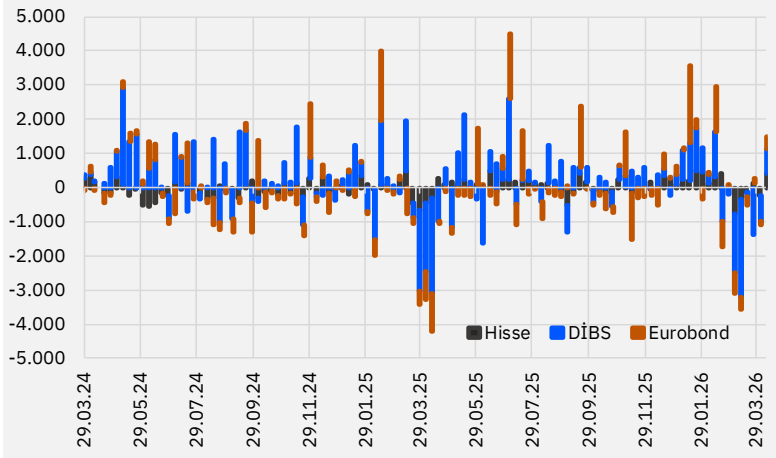
- **TL mevduatlar** haftalık 38 milyar TL düşüş göstererek 16,6 trilyon TL seviyesine gerilemiştir.
- **Yabancı para krediler** haftalık 2,5 milyar \$ artış göstermiştir. Mart 2024 sonundan bu yana yaklaşık %54'lük artışla 72,5 milyar \$ gelişim göstererek 207,2 milyar \$ seviyesine ulaşmıştır.
- **Yıllıklandırılmış 13-haftalık ortalama kredi büyümesine** baktığımızda ise, ticari krediler %30,6'dan %32,4'e artarken, tüketici kredileri ise %34'ten %34,5'a yükselmiştir.

Kaynak: TCMB, BDDK, Turkey Data Monitor, Gedik Yatırım Araştırma

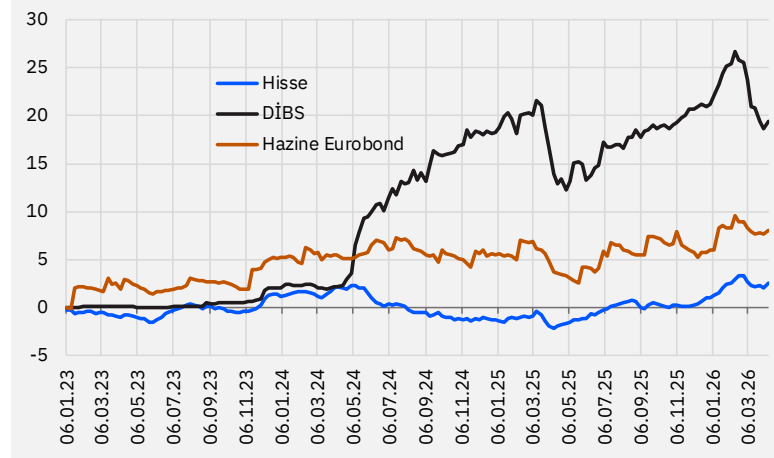
# Haftalık Parasal Büyüklükler Raporu

## Yurtdışı Yerleşiklerin Portföy Hareketleri

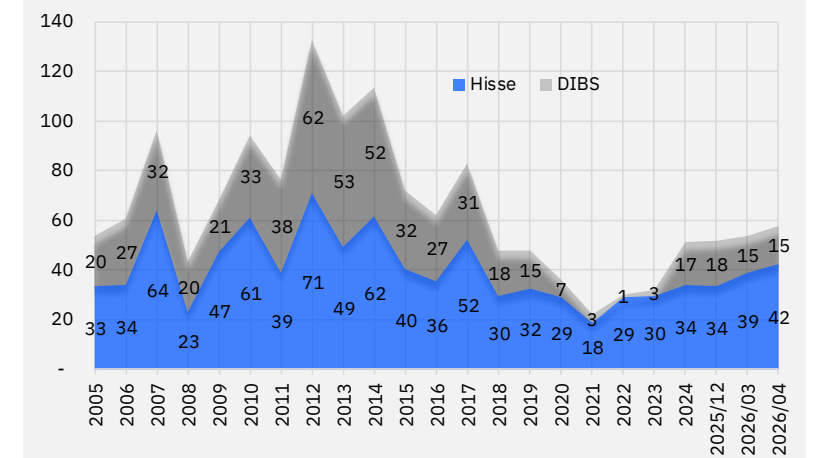
Yurtdışı Yerleşiklerin Net Sermaye Hareketleri, Haftalık (Milyon \$)



Yurtdışı Yerleşiklerin Net Sermaye Hareketleri, Kümülatif (Milyar \$)



Yurtdışı Yerleşiklerin Hisse Senedi & DİBS Stoğu (Milyar \$)



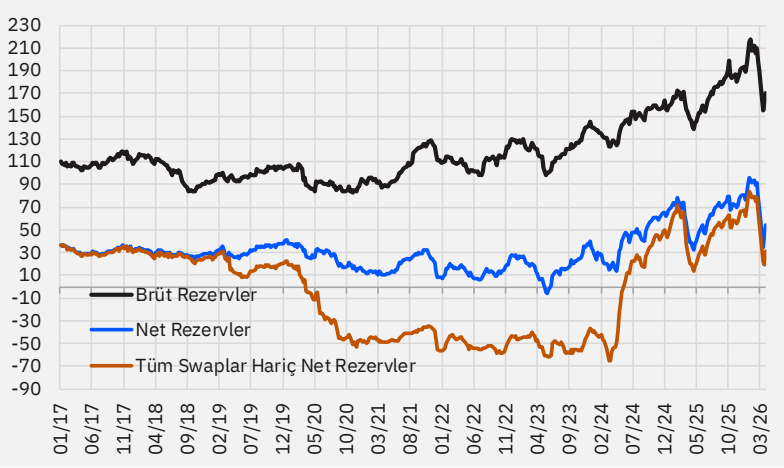
- **Yurtdışı yerleşiklerin** 10 Nisan ile biten haftada **DİBS'te** yaklaşık 713 milyon \$'lık alışlarıyla stok değer 15,2 milyar \$ oldu. Sene başından Şubat ortasına kadar kesintisiz şekilde 5,8 milyar \$ giriş gerçekleşen DİBS'lerde, son 7 haftada toplam yaklaşık 8,1 milyar \$ satış gerçekleştikten sonra geçtiğimiz hafta 713 milyon \$'lık alım gerçekleşti. **Hisse senetlerinde** ise ilgili haftada 430 milyon \$ alış gerçekleşti ve stok değeri 42,4 milyar \$ seviyesinde seyretti. **Hazine eurobondu** tarafında ise 353 milyon \$'lık alış gerçekleşti ve stok değeri yaklaşık 84,5 milyar \$ oldu.

Kaynak: TCMB, Gedik Yatırım Araştırma

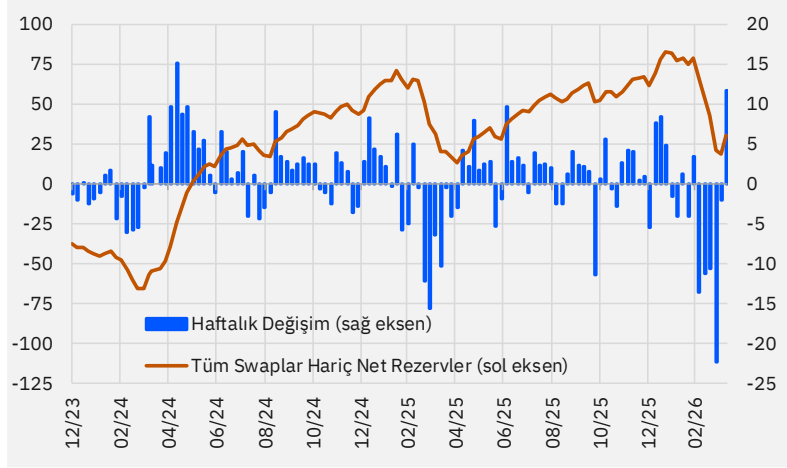
# Haftalık Parasal Büyüklükler Raporu

## Döviz Rezervleri ve TCMB ile İşlemler

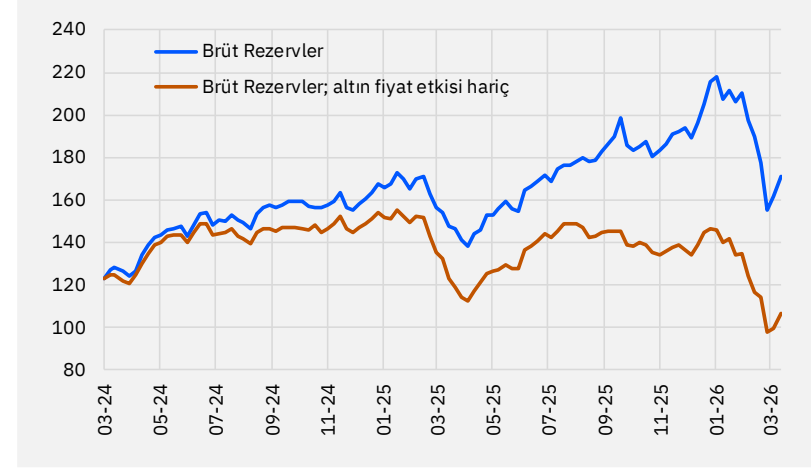
Uluslararası Döviz Rezervleri (Milyar \$)



Swaplar Hariç Net Döviz Rezervleri (Milyar \$)



Brüt Döviz Rezervleri; Altın Fiyat Etkisi Hariç (Milyar \$)



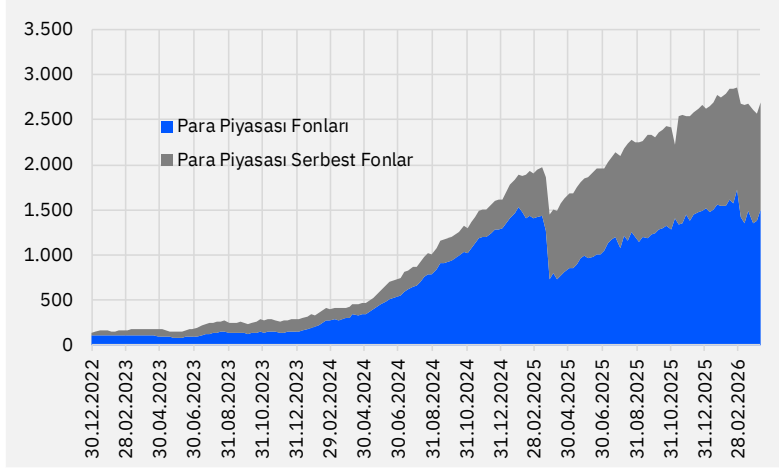
- 10 Nisan haftasında **brüt rezervler** 162,1 milyar \$'dan 9,3 milyar \$ artışla yaklaşık 170,9 milyar \$'a yükseldi. Aynı haftada **net rezervler** ise yaklaşık 46,1 milyar \$'dan 8,3 milyar \$ artış göstererek 54,4 milyar \$'a yükseldi. **Swap hariç net rezervler** ise yaklaşık 11,8 milyar \$ artış göstererek 30,9 milyar \$'a yükseldi. İlgili haftada altın etkisi pozitif anlamda brüt rezervlerde 2,8 milyar \$, net rezervlerde ise 2,2 milyar \$ oldu. Altın etkisi hariç bakıldığında brüt rezervlerde yaklaşık 5,7 milyar \$ artış, net rezervlerde yaklaşık 4,7 milyar \$ artış ve swap hariç net rezervlerde ise 8,2 milyar \$ artış hesaplamaktayız. Swap hariç net rezervlerin 2024 mart sonundaki dip seviyesi ise -65,5 milyar \$, 23 Ocak 2026 tarihindeki zirve seviyesi ise 83 milyar \$ olmuştur.
- **TCMB'nin analitik bilançosuna** göre, 15 Nisan itibariyle (bu haftanın ilk 3 gününde) swap hariç net rezervlerde (altın fiyat etkisi hariç) yaklaşık 7,5 milyar \$ daha artış olduğunu hesaplıyoruz. Buna göre, **TCMB'nin Mart ayında 51 milyar \$ döviz satışının ardından 3 Nisan'dan itibaren son 8 işgününde yaklaşık 17 milyar \$'lık döviz alımı yaptığını ve rezerv kaybının üçte birinden biraz fazlasını yerine koyduğunu söyleyebiliriz.**

Kaynak: TCMB, Gedik Yatırım Araştırma

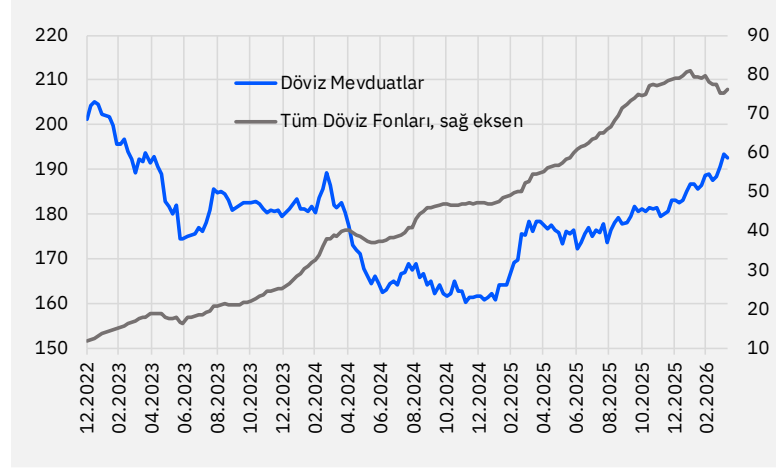
# Haftalık Parasal Büyüklükler Raporu

## Yatırım Fonları

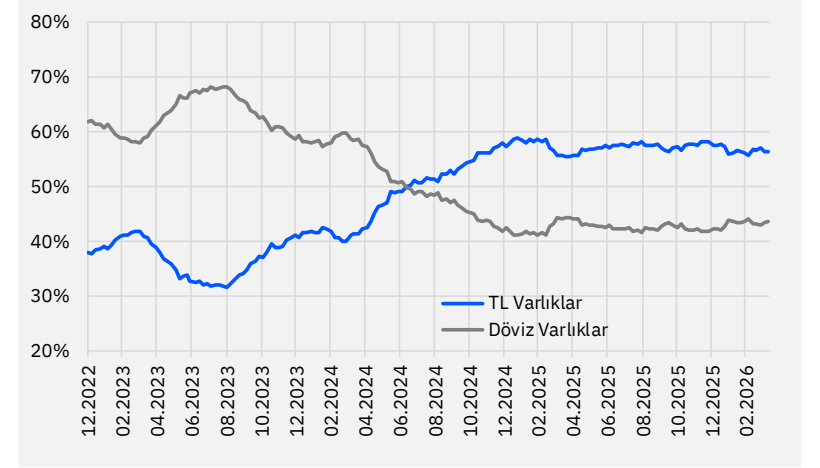
Para Piyasası Fonlarının Gelişimi (Milyar TL)



Serbest Döviz Fonlarının Gelişimi (Milyar \$)



Döviz Mevduatları ve Serbest Döviz Fonlarının Gelişimi (Milyar \$)



**TL Varlıklar: KKM Hariç TL Mevduat + Para Piyasası Fonları**  
**Döviz Varlıklar: KKM Dahil Döviz Mevduat + Serbest Döviz Fonları**

- **Para Piyasası Fonu (PPF)** büyüklüğü 10 Nisan haftasında yaklaşık 123,6 milyar TL artış göstererek yaklaşık 1,5 trilyon TL'ye yükseldi. Serbest Şemsiye Fonu altındaki PPF büyüklüğü ise geçen hafta yaklaşık 3 milyar TL artış göstererek 1,2 trilyon TL'ye yükseldi.
- **Tüm döviz fonlarının aktif büyüklüğü** ise yaklaşık 927 milyon \$'lık artışla 76,3 milyar \$'a yükseldi. 2024 başında bu seviye 25 milyar \$, 2025 başında ise 50 milyar \$ civarındaydı.
- Yatırım fonlarını da dahil ederek hesapladığımız **dolarizasyon oranı**, 10 Nisan haftasında %43,5 seviyesinden %43,6'ya yükselmiştir. Bu oran 2023 yılı ortalarında %70'e kadar yükselmişti.

**Kaynak:** TCMB, Fonbul, Gedik Yatırım Araştırma

# Gedik Yatırım

## Araştırma Ekibi

|                     |                     |  |                            |
|---------------------|---------------------|--|----------------------------|
| Ali Kerim Akkoyunlu | Araştırma Direktörü | Gıda & İçecek, Gıda Perakende, Giyim, Mobilya, Savunma Sanayii, Yemek&İkram Hizmetleri | ali.akkoyunlu@gedik.com    |
| Serkan Gönençler    | Baş Ekonomist       | Makro Ekonomi, Strateji  | serkan.gonencler@gedik.com |
| Umut Öztürk         | Müdür               | Petrol Ürünleri, Enerji, Kimyevi Maddeler, İnşaat Taahhüt, Otomotiv Yan Sanayi.        | umut.ozturk@gedik.com      |
| Mehmet Mumcu        | Müdür Yardımcısı    | Demir-Çelik, Otomotiv, Holdingler, Telekomünikasyon                                    | mehmet.mumcu@gedik.com     |
| Ceren Çapcı         | Yönetmen            | Yurtiçi Servis ve Koordinasyon   | ceren.capci@gedik.com      |
| Çiğdem Ay           | Yönetici            | Veri Yönetimi  | cigdem.ay@gedik.com        |
| Burak Pırlanta      | Kıdemli Uzman       | Makro Ekonomi, Sabit Getirili Menkul Kıymetler   | burak.pirlanta@gedik.com   |
| Nesrin Aköz         | Uzman               | Banka, Sigorta, Diğer Finansallar  | nesrin.akoz@gedik.com      |
| Melek Miray Alkan   | Uzman Yardımcısı    | Çimento, Perakende, Küçük Ölçekli İşletmeler   | miray.alkan@gedik.com      |
| Ömer Aydın Güner    | Uzman Yardımcısı    | Cam, Dayanıklı Tüketim, Havacılık, Madencilik, Sağlık, GMYO                            | omer.guner@gedik.com       |

### Yasal Uyarı

Burada yer alan bilgiler Gedik Yatırım tarafından bilgilendirme amacıyla hazırlanmıştır. Yatırım sinyal, bilgi, yorum ve tavsiyeleri yatırım danışmanlığı kapsamında değildir. Yatırım danışmanlığı hizmeti; aracı kurumlar, portföy yönetim şirketleri, mevduat kabul etmeyen bankalar ile müşteri arasında imzalanacak yatırım danışmanlığı sözleşmesi çerçevesinde sunulmaktadır. Burada yer alan sinyal, yorum ve tavsiyeler, herhangi bir yatırım aracının alım satım önerisi ya da getiri vaadi olarak yorumlanmamalıdır. Bu görüşler mali durumunuz ile risk ve getiri tercihlerinize uygun olmayabilir ve sadece burada yer alan bilgilere ve sinyallere dayanarak yatırım kararı verilmesi beklentilerinize uygun sonuçlar doğurmayabilir. Burada yer alan sinyaller, fiyatlar, veriler ve bilgilerin tam ve doğru olduğu garanti edilemez; içerik, haber verilmeksizin değiştirilebilir. Tüm sinyal ve veriler, Gedik Yatırım tarafından güvenilir olduğuna inanılan kaynaklardan alınmıştır. Bu sinyal ve kaynakların kullanılması nedeni ile ortaya çıkabilecek hatalardan ve zararlardan Gedik Yatırım sorumlu değildir.

[www.gedik.com](http://www.gedik.com)



[/gedikyatirim](https://www.facebook.com/gedikyatirim)



[/gedikyatirim](https://www.instagram.com/gedikyatirim)

Bizi Takip Edin



[/gedikyatirim](https://www.linkedin.com/company/gedikyatirim)



[/gedikyatirim](https://www.youtube.com/gedikyatirim)



[/gedikyatirim](https://www.twitter.com/gedikyatirim)

Gedik Yatırım  
*35.yıl*