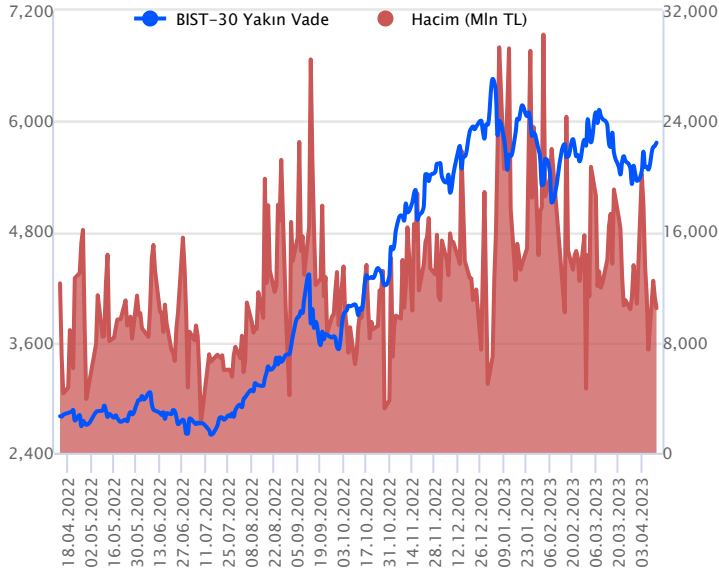


Sözleşme Kodu	Vade Ayı	Uzlaşma Fiyatı	Önceki Uzlaşma Fiyatı	Değişim	Değişim Puan	Gün İçi Yüksek	Gün İçi Düşük	İşlem Miktarı	İşlem Hacim	Açık Pozisyon	Açık Pozisyon Değişimi	Vadeye Kalan Gün Sayısı	Takasbank Başlangıç Teminatı %
<b>ENDEKS KONTRATLARI</b>													
F_XU0300423	28.04.2023	5,776.75	5,725.25	0.90 %	51.50	5,837.75	5,716.75	180,951.00	10,465,237,212.50	285,573.00	11,966.00	16	14
F_XU0300623	26.06.2023	6,106.50	6,056.75	0.82 %	49.75	6,164.75	6,046.75	4,436.00	271,580,240.00	29,893.00	2,735.00	75	14

## BIST 30 Yakın Vadeli Kontratı



Yurt dışı piyasalarda karışık seyirlerin izlendiği bir günü geride bıraktık. ABD borsaları günü negatif bölgede tamamlarken, Avrupa endekslerinde ağırlıklı sınırlı alıcılı seyirler hakimdi. Nisan vadeli endeks sözleşmesinde ise hafta başından itibaren yaşanan pozitif seyir dün de devam etti. Sözleşme dün 5.716,75 ile 5.837,75 seviyeleri arasında dalgalanarak günü %0,90'lık yükselişle 5.776,75 uzlaşma fiyatından tamamladı. Akşam seansı kapanışı ise uzlaşma fiyatının altında 5.766,50 seviyesinden gerçekleşti. Bu sabah ABD vadeli yataya yakın hafif alıcılı seyirler izliyor. Avrupa endeksleri hafif satıcılı açılışlara işaret ediyor. Asya piyasalarında ise karışık seyirler hâkim. Bu görünümle birlikte sözleşmenin güne yataya yakın bir seviyede başlamasını bekliyoruz.

Sözleşmede 5.835 – 5.850 aralığının önemli direnç bölgesi konumunda olduğunu değerlendiriyoruz. Olası yükselişlerin 5.850 üzerinde kalıcılık sağlaması durumunda ise 5.906 ve 6.000 seviyelerinin gün içerisinde gündeme gelebileceğini düşünüyoruz. Düşüşlerde ise 5.750 seviyesi destek olup, bu seviye altında 5.680 – 5.670 aralığı önemli destek bölgesi konumunda bulunduğunu düşünüyoruz. Bu aralık altındaki fiyatlamlarda 5.585 seviyesi gündeme gelebilir.

## Endeks - 30 Yakın Vade Aracı Kurum Dağılımı Günlük Değişim

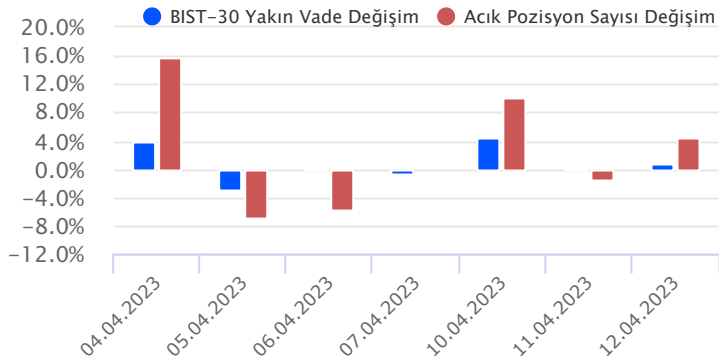
Long			Short		
Kurum	Net Lot	Pay (%)	Kurum	Net Lot	Pay (%)
HSBC Yatırım	3.746	26	Bank of America	3.919	27
İş Yatırım	3.411	23	QNB Finans Yatırım	1.945	13
Yapı Kredi Yatırım	3.269	22	Garanti BBVA	1.631	11
Yatırım Finans	1.015	7	Vakıf Yatırım	1.023	7
Meksa Yatırım	976	7	Gedik Yatırım	838	6
Diğer	2.194	15	Diğer	5.255	36

İlk 5 Kurum Alım Ağırlıklı

## Endeks - 30 Yakın Vade Aracı Kurum Dağılımı Tüm Vade

Long			Short		
Kurum	Net Lot	Pay (%)	Kurum	Net Lot	Pay (%)
Teb Yatırım	96.379	53	İş Yatırım	68.908	39
Yapı Kredi Yatırım	50.266	28	Tacirler Yatırım	35.047	19
Ziraat Yatırım	10.127	6	HSBC Yatırım	11.495	6
Deniz Yatırım	9.371	5	Garanti BBVA	11.191	6
Yatırım Finans	4.550	3	Oyak Yatırım	10.845	6
Diğer	10.613	6	Diğer	43.778	24

İlk 5 Kurum Alım Ağırlıklı

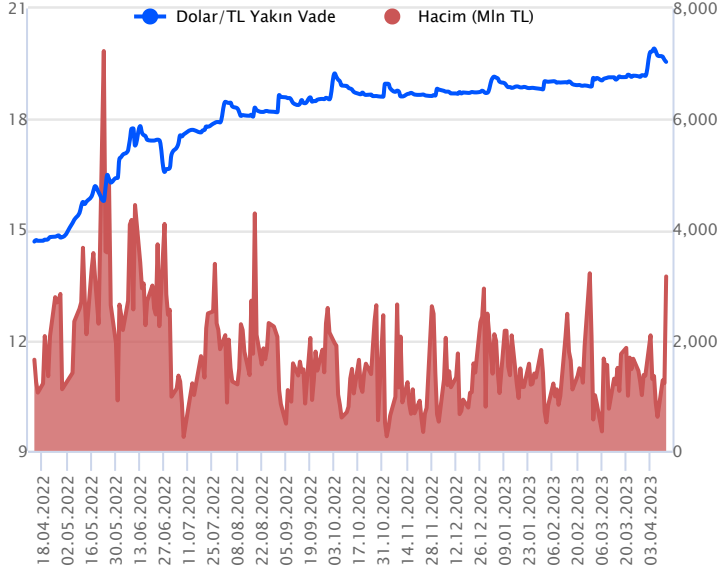


## Fiyat (%) Açık Pozisyon (%) Yorum

Artış	Artış	Yükselişin devamlılığı için sinyal olarak kabul edilebilir.
Artış	Azalış	Yükselişin desteklenmediğini gösterir.
Azalış	Artış	Düşüşlerin devamlılığı için sinyal olarak kabul edilebilir.
Azalış	Azalış	Düşüşlerin desteklenmediğini gösterir.

Sözleşme Kodu	Vade Ayı	Uzlaşma Fiyatı	Önceki Uzlaşma Fiyatı	Değişim	Değişim Puan	Gün İçi Yüksek	Gün İçi Düşük	İşlem Miktarı	İşlem Hacim	Açık Pozisyon	Açık Pozisyon Değişimi	Vadeye Kalan Gün Sayısı	Takasbank Başlangıç Teminatı %
<b>DÖVİZ KONTRATLARI</b>													
F_EURTRY0423	28.04.2023	21.5586	21.4589	0.46 %	0.10	21.5800	21.4299	539	11,580,464	9,145	-235	16	15
F_EURTRY0523	31.05.2023	22.8281	22.6924	0.60 %	0.14	22.8400	22.6680	165	3,747,479	756	110	49	15
F_EURUSD0423	28.04.2023	1.0995	1.0933	0.57 %	0.01	1.1017	1.0930	9,838	208,034,676	47,004	-1,024	16	4
F_EURUSD0523	31.05.2023	1.1023	1.0953	0.64 %	0.01	1.1030	1.0955	89	1,884,317	637	0	49	4
F_USDTRY0423	28.04.2023	19.5564	19.6149	-0.30 %	-0.06	19.6193	19.5513	161,132	3,154,351,209	1,144,423	-72,994	16	14
F_USDTRY0523	31.05.2023	20.6874	20.7012	-0.07 %	-0.01	20.7148	20.6564	38,243	790,889,790	957,750	13,812	49	14

## Dolar/TL Yakın Vadeli Kontratı



Nisan vadeli Dolar/TL sözleşmesi dün 19,5513 ile 19,6193 seviyeleri arasında dalgalanarak günü %0,30'luk düşüyle 19,5564 uzlaşma fiyatından tamamladı. ABD'de çekirdek TÜFE mart ayında beklentilere paralel aylık %0,4 ve yıllık %5,6 oranında artış gösterdi. Manşet TÜFE tarafında ise aylık %0,1 ile beklentilerin altında artış yaşanırken, yıllık artış ise %5,0 seviyesine geriledi. Veri sonrasında dolar endeksi değer kaybetti. Diğer taraftan FOMC toplantı tutanaklarında, bankacılık sektöründeki son gelişmelerin potansiyel etkileri göz önüne alındığında Fed yetkililerinin yıl sonunda hafif resesyon tahmin ettiği belirtildi. Yurt içerisinde ise perakende satış hacmi sabit fiyatlarla şubatta aylık %6,5 oranında daralırken, yıllık ise %21,5 oranında artış gösterdi. Açıklanan verilerin spot kura etkisi çok sınırlı kaldı. Bugün ABD'de açıklanacak ÜFE verisi dışında önemli bir veri akışı bulunmuyor. Dolar/TL spot kuru, bu sabah saat 08:30 itibarıyla 19,32'li seviyelerde bulunuyor. Dolar endeksi ise 101,55 civarında seyrediyor. Bu bağlamda Nisan vadeli Dolar/TL sözleşmesinde bugün 19,62 - 19,68 ve 19,75 seviyeleri direnç olarak izlenebilir. Aşağıda ise 19,50 - 19,44 ve 19,40 seviyeleri destek olarak takip edilebilir.

## Dolar/TL Yakın Vade Aracı Kurum Dağılımı Günlük Değişim

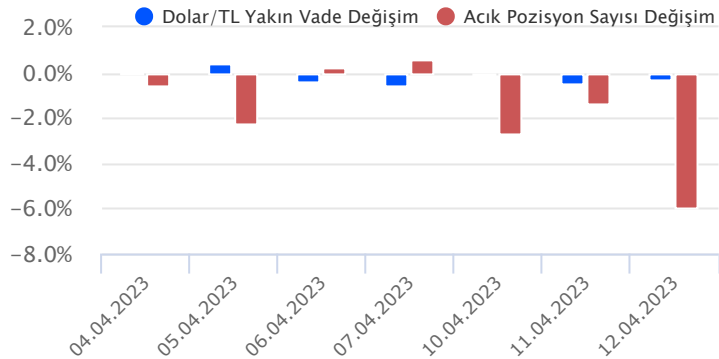
Long			Short		
Kurum	Net Lot	Pay (%)	Kurum	Net Lot	Pay (%)
Akbank	95.715	81	Ak Yatırım	69.514	58
Meksa Yatırım	4.710	4	İş Yatırım	29.212	24
Denizbank	4.000	3	Teb Yatırım	9.121	8
Yapı ve kredi	3.446	3	Garanti BBVA	8.971	8
Yatırım Finansman	2.071	2	Garanti Bankası	2.000	2
Diğer	8.157	7	Diğer	1.281	1

İlk 5 Kurum Satım Ağırlıklı

## Dolar/TL Yakın Vade Aracı Kurum Dağılımı Tüm Vade

Long			Short		
Kurum	Net Lot	Pay (%)	Kurum	Net Lot	Pay (%)
İş Bankası	196.850	23	Akbank	225.001	26
Deniz Yatırım	102.922	12	T.C. Merkez Bankası	196.913	23
Denizbank	100.574	12	Bank of America	94.630	11
Yapı Kredi Yatırım	65.736	8	İş Yatırım	90.386	11
Ak Yatırım	61.466	7	Finansbank	52.420	6
Diğer	329.300	38	Diğer	194.498	23

İlk 5 Kurum Satım Ağırlıklı

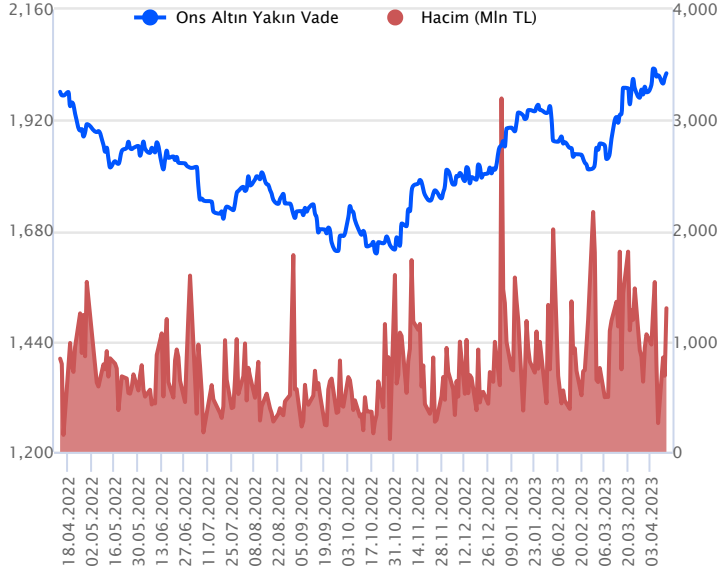


## Fiyat (%) Açık Pozisyon (%) Yorum

Artış	Artış	Yükselişin devamlılığı için sinyal olarak kabul edilebilir.
Artış	Azalış	Yükselişin desteklenmediğini gösterir.
Azalış	Artış	Düşüşlerin devamlılığı için sinyal olarak kabul edilebilir.
Azalış	Azalış	Düşüşlerin desteklenmediğini gösterir.

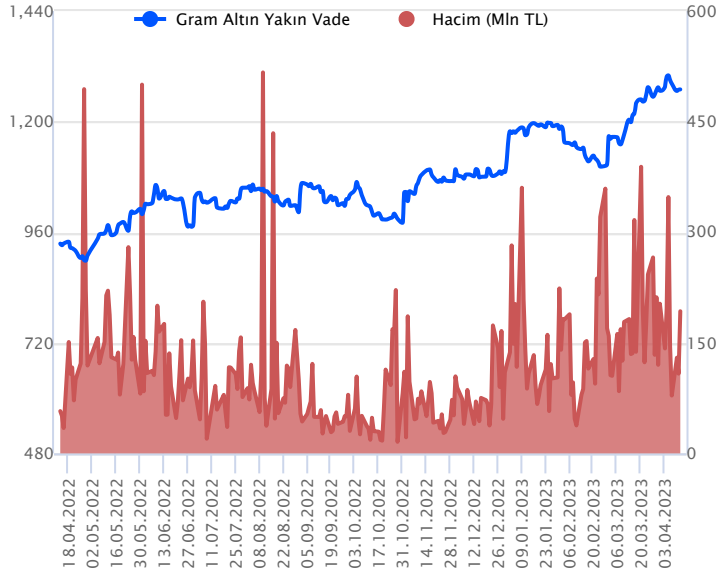
Sözleşme Kodu	Vade Ayı	Uzlaşma Fiyatı	Önceki Uzlaşma Fiyatı	Değişim	Değişim Puanı	Gün İçi Yüksek	Gün İçi Düşük	İşlem Miktarı	İşlem Hacim	Açık Pozisyon	Açık Pozisyon Değişimi	Vadeye Kalan Gün Sayısı	Takasbank Başlangıç Teminatı %
<b>ALTIN KONTRATLARI</b>													
F_XAUTRYM0423	28.04.2023	1,270.200	1,269.160	0.08 %	1.04	1,282.450	1,266.020	151,237	192,789,051	1,135,144	-1,768	16	14
F_XAUTRYM0623	26.06.2023	1,421.300	1,414.670	0.47 %	6.63	1,430.560	1,413.000	81,355	115,624,024	371,606	23,305	75	14
F_XAUUSD0423	28.04.2023	2,015.800	2,010.200	0.28 %	5.60	2,035.300	2,009.150	33,354	1,298,527,224	91,326	757	16	7
F_XAUUSD0623	26.06.2023	2,037.150	2,032.100	0.25 %	5.05	2,057.000	2,030.000	4,278	168,261,802	13,978	8	75	7

## ONS ALTIN Yakın Vadeli Kontratı



Nisan vadeli ons altın sözleşmesi dün 2009,15\$ ile 2035,30\$ arasında dalgalanarak, günü yüzde 0,28 yükselişle 2035,30\$ uzlaşma fiyatından tamamladı. Spot piyasada saat 08:30 itibariyle ons altın 2014-2019\$ aralığında seyrediyor. Sözleşmede dün 2035,30\$ seviyesine doğru yükseliş görülmesine karşın gün sonunda sınırlı bir yükselişle tamamladığı dikkat çekti. Bu nedenle dünkü stratejimiz, bugün içinde geçerliliğini koruyor. Sözleşme için 2000-2040\$ arasını nötr olarak değerlendiriyoruz. Sözleşmede 2000\$ destek noktası olurken, bu destek altı kapanışların devamında aşağı yönlü pozisyonların artması beklenebilir. Bu noktada, sözleşme için 2020\$ stop seviyesi belirlenerek 1960\$ seviyesi değerlendirilebilir. Yukarıda sözleşme için 2040\$ direnç konumunda izleniyor. Bu direncin üzerinde kapanışların devamında yukarı yönlü pozisyonların artması beklenebilir. Bu doğrultuda, sözleşme için 2019\$ stop seviyesi eklenerek 2080\$ seviyesi düşünülebilir. Bu sabah dolar endeksi 101,52 çevresinde yatay seyrediyor. Dün ABD'de TÜFE açıklandı. Bugün ABD ÜFE ve her hafta açıklanan haftalık işsizlik maaşı başvuruları takip edilecek. Olası oynaklığa karşı yatırımcıların aktif bir kar al/zarar durdur seviyesi belirleyerek hareket etmeleri daha sağlıklı olabilir.

## GRAM ALTIN Yakın Vadeli Kontratı

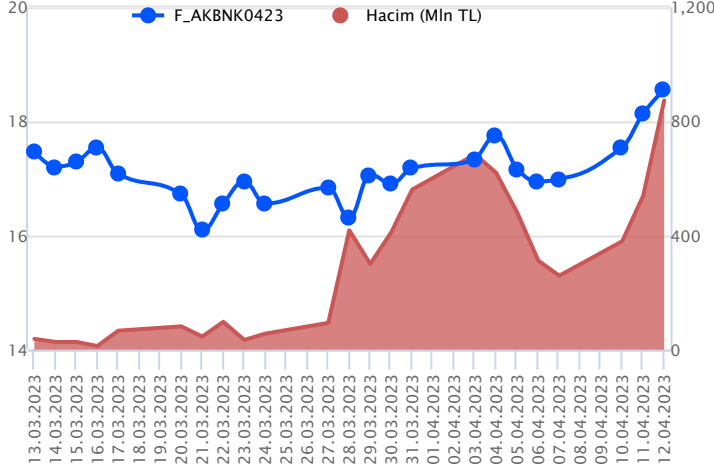


Nisan vadeli gram altın sözleşmesi dün 1266,02 TL ile 1282,45 TL arasında seyrederek, günü yüzde 0,08 yükselişle 1270,20 TL uzlaşma fiyatından kapattı. Spot piyasada saat 08:30 itibariyle gram altın 1254 TL seviyesinde işlem görüyor. Dolar/TL kuru 19,31-19,38 TL arasında ve ons altın 2014-2019\$ aralığında bulunuyor. Sözleşmede dün yatay seyrilerin hakim olması sebebiyle mevcut stratejimizi sürdürebiliriz. Sözleşme için 1264-1286 TL arasını nötr olarak değerlendiriyoruz. Sözleşmede 1286 TL direnç noktası olarak görülüyor. Bu direncin üzerinde kapanışların devamında yukarı yönlü pozisyonların artması beklenebilir. Bu noktada, sözleşme için 1273 TL stop seviyesi olmak koşuluyla 1311 TL kar alımı için değerlendirilebilir. Buna karşın, aşağı yönlü seyrin görülmesi halinde 1264 TL destek noktası olarak bulunuyor. Bu destek altı kapanışların devamında aşağı yönlü pozisyonların artması beklenebilir. Sözleşme için 1264 TL seviyesinin altında 1276 TL stop seviyesi eklenerek 1238 TL seviyesi hedeflenebilir. Bugün ABD'de ÜFE ve haftalık olarak açıklanan işsizlik maaşı başvuruları takip edilecek. Türkiye'de önemli bir veri akış bulunmuyor. Olası oynaklığa karşı yatırımcıların aktif bir kar al/zarar durdur seviyesi belirleyerek hareket etmeleri daha sağlıklı olabilir.

Sözleşme	Vade Ayı	Son Uzlaşma	Önceki Uzlaşma	Değişim %	Günün Düşüğü	Günün Yükselişi	İşlem Adedi	İşlem Hacmi
<b>PAY VADELİ SÖZLEŞMELERİNDE EN FAZLA İŞLEM GÖRENLER</b>								
F_AKBNK0423	28.04.2023	18.580	18.140	2.4 %	18.000	18.750	474,204	873,419,438
F_THYAO0423	28.04.2023	135.400	135.010	0.3 %	134.540	137.940	58,165	794,222,473
F_GUBRF0423	28.04.2023	235.400	236.590	-0.5 %	232.860	238.990	30,536	721,081,752

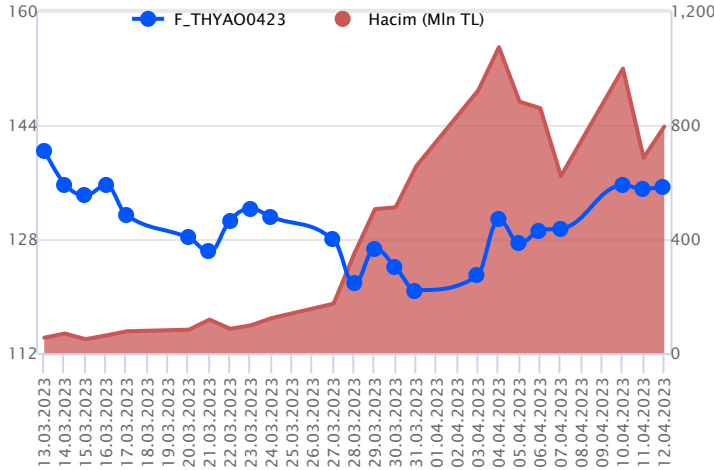
Pay vadeli sözleşmeleri, düşük teminatlarla yüksek tutarlı pozisyonlar almayı mümkün kılar. Pay vadeli sözleşmeleri ile ilgili daha detaylı bilgi almak için Gedik Yatırım VİOP Departmanı ile iletişime geçebilirsiniz.

### F\_AKBNK0423 Vadeli Kontratı



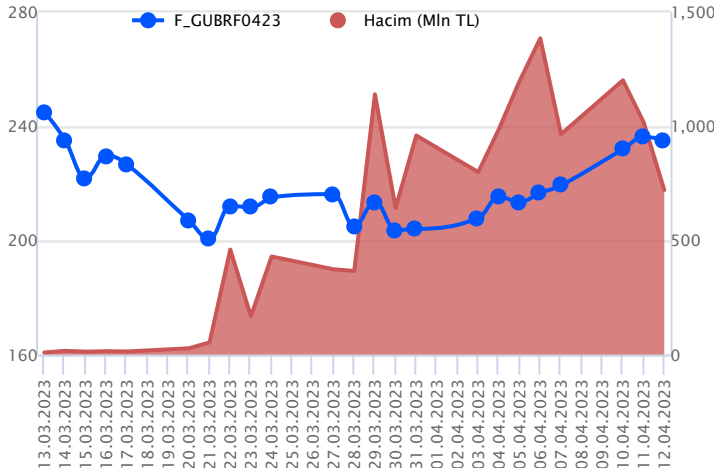
Bu hafta Borsa İstanbul'da toparlanma eğilimi güç kazanırken, gün içinde alımların etkili olduğu endekste kapanışa doğru kazançlar bir miktar geri verildi. Bankacılık sektörü ise dün endekse kıyasla pozitif bir ayrışma kaydetti. Nisan vadeli AKBNK pay sözleşmesi gün içerisinde 18,00 – 18,75 TL aralığında hareket ederek günü %2,4 oranında değer kazanımıyla 18,58 TL uzlaşma fiyatından tamamladı. Sözleşmede yükseliş eğiliminin devam etmesi halinde 18,75 ve 18,95 TL kısa vadeli direnç noktalarıdır. 9 Mart'ta test edilen 18,95 TL üzerindeki tutunmalarda alıcılı seyrin devamı beklenebilir. Bu durumda 19,27 – 19,47 – 19,60 ve 19,82 TL seviyeleri destek olarak takip edilebilir. Kâr satışlarının gündeme gelmesi halinde ise 18,50 – 18,35 TL kısa vadeli destek noktaları olup, bu seviyeler altında 18,17 – 18,00 – 17,82 – 17,68 ve 17,49 TL seviyeleri destek konumunda bulunmaktadır.

### F\_THYAO0423 Vadeli Kontratı



Borsa İstanbul'da pozitif seyr sürerken, Nisan vadeli THYAO sözleşmesinde dün hafif alıcılı seyr ön plandaydı. Nisan vadeli THYAO sözleşmesinde fiyatlama 134,54 TL – 137,94 TL seviyeleri arasında dalgalanarak günü 135,40 TL uzlaşma fiyatından tamamladı. Ortalamaların üzerinde fiyatlamının yaşandığı sözleşmede 135,50 TL seviyesinin üzerinde kalıcılığın sağlanması pozitif seyrin devamlılığı açısından önemini koruyor. Yükselişlerde 137,94 TL ara direnç konumunda bulunurken, bu direncin aşılması halinde 138,63 TL ve 139,22 TL seviyeleri takip edilecektir. Risk iştahındaki volatilitiyi baz aldığımızda kar realizasyonlarının yaşanması durumunda 134,54 TL ara destek konumundadır. 134,54 TL desteğinin altına fiyatlamının sarkması halinde 50 günlük ortalamaların bulunduğu 133,00 TL kritik öneme sahip destek noktasıdır. Risk iştahındaki volatilitiyeye karşı her iki yönlü stratejilerde alınacak pozisyonlarda temkinli olunması aktif bir stop loss stratejisine bağlı kalınması faydalı olacaktır.

### F\_GUBRF0423 Vadeli Kontratı



Endekste önemli direnç seviyesinin üzerinde tutunma çabası öne çıkarken, Nisan vadeli GUBRF sözleşmesinde zayıf seyr takip edildi. Sözleşmede dün 211,75 TL ve 218,85 TL seviyeleri arasında fiyatlama yaşanırken, gün sonunda uzlaşma 235,40 TL seviyesinde gerçekleşti. Ortalamaların üzerinde dar bantta fiyatlamının yaşandığı sözleşmede 237,00 TL altında baskının devam etmesi beklenirken, geri çekilmelerde sırasıyla 232,86 – 231,00 ve 230,47 seviyeleri takip edilecek destek noktalarıdır. Alımların güç kazanması ile yatay trendde öne çıkan 237,00 TL üzerinde oluşacak fiyatlamalarda 239,00 TL izlenen ilk direnç bölgesidir. Bu bölgenin aşılması halinde 240,20 TL - 241,84 TL ve 242,65 TL seviyeleri gündeme gelecektir. GUBRF hissesi ve pay sözleşmelerinde zaman zaman yaşanan sert ve volatil fiyatlamalara karşı dikkatli olunmalıdır. Alınacak pozisyonlarda temkinli olunması aktif bir stop loss stratejisine bağlı kalınması faydalı olacaktır.

## Dayanak Varlıkların Teknik Gösterge Görünümleri

## 20 Gün Ortalama/Fiyat Kesişmesi (YUKARI)

ISGYO  
ASELS  
VAKBN  
SISE  
ISCTR

## 20 Gün Ortalama/Fiyat Kesişmesi (AŞAĞI)

ARCLK  
VESTL

## Güç Göstergeleri Olumlu

USD/TRY  
XAG/USD  
BIMAS  
XAU/TRY  
MGROS

## Güç Göstergeleri Zayıf

OYAKC  
EREGL  
VESTL  
KRDMD  
ARCLK

## RSI ve Momentum göstergelerine göre olumlu olanlar

## 50 Gün Ortalama/Fiyat Kesişmesi (YUKARI)

ASELS

## 50 Gün Ortalama/Fiyat Kesişmesi (AŞAĞI)

EKGYO  
OYAKC

## MACD

GUBRF	GÜÇLÜ AL
TTKOM	GÜÇLÜ AL
MGROS	ZAYIF AL
TSKB	ZAYIF AL
XAU/USD	ZAYIF SAT

## Göstergeleri Dipte Olanlar

RUB/TRY  
OYAKC  
ISCTR  
KRDMD  
TUPRS

## CCI, RSI, Stochastics, Williams' %R , MFI ve DX göstergelerinin ortalaması en düşük olanlar

## 20/50 Gün Ortalama Kesişmesi (YUKARI)

XSD25  
TCELL

## 20/50 Gün Ortalama Kesişmesi (AŞAĞI)

Bu şartları sağlayan dayanak varlık bulunmamaktadır.

## Para Girişi Olan Dayanak Varlıklar

	Kapanış	İşlem Hacmi (Mln TL)
XU030	5,681.87	46,726.33092
XSD25	6,237.51	27,232.25154
X10XB	6,964.71	22,471.43161
XLBNK	4,210.65	11,529.62714
EREGL	36.26	3,079.69144

## Para Çıkışı Olan Dayanak Varlıklar

	Kapanış	İşlem Hacmi (Mln TL)
KRDMD	18.97	1,929.35
ARCLK	120.50	836.40
VESTL	50.20	292.05
AEFES	64.75	124.60

## Yüksek Hacimliler

	İşlem Hacmi (Mln TL)
XU030	46,726.33
XSD25	27,232.25
X10XB	22,471.43
XLBNK	11,529.63
THYAO	5,291.06

## Dayanak Varlıkların Teknik Gösterge Konumları

Kod	5 Günlük H.O	10 Günlük H.O	20 Günlük H.O	50 Günlük H.O	RSI	StochS	MACD	CCI
AEFES	ALIM	ALIM	ALIM	ALIM	SATIM	SATIM	SATIM	ALIM
AKBNK	ALIM	ALIM	ALIM	ALIM	ALIM	SATIM	ALIM	ALIM
AKSEN	ALIM	ALIM	ALIM	SATIM	ALIM	ALIM	ALIM	ALIM
ALARK	ALIM	ALIM	ALIM	ALIM	ALIM	ALIM	ALIM	ALIM
ARCLK	ALIM	ALIM	SATIM	ALIM	ALIM	SATIM	SATIM	ALIM
ASELS	ALIM	ALIM	ALIM	ALIM	ALIM	SATIM	ALIM	ALIM
BIMAS	ALIM	ALIM	ALIM	ALIM	ALIM	SATIM	ALIM	SATIM
CNH/TRY	ALIM	ALIM	ALIM	ALIM	ALIM	ALIM	ALIM	ALIM
DOHOL	ALIM	ALIM	ALIM	ALIM	ALIM	SATIM	ALIM	ALIM
ECILC	ALIM	ALIM	ALIM	ALIM	ALIM	SATIM	ALIM	ALIM
EKGYO	ALIM	ALIM	ALIM	SATIM	ALIM	SATIM	ALIM	ALIM
ENJSA	ALIM	ALIM	ALIM	ALIM	ALIM	ALIM	ALIM	SATIM
EREGL	ALIM	ALIM	SATIM	SATIM	ALIM	SATIM	ALIM	ALIM
EUR/TRY	ALIM	ALIM	ALIM	ALIM	ALIM	SATIM	ALIM	ALIM
EUR/USD	ALIM	ALIM	ALIM	ALIM	ALIM	SATIM	ALIM	ALIM
FROTO	ALIM	ALIM	ALIM	ALIM	ALIM	ALIM	SATIM	SATIM
GARAN	ALIM	ALIM	ALIM	ALIM	ALIM	SATIM	ALIM	ALIM
GBP/USD	ALIM	ALIM	ALIM	ALIM	ALIM	SATIM	ALIM	ALIM
GUBRF	ALIM	ALIM	ALIM	ALIM	ALIM	ALIM	ALIM	SATIM
HALKB	ALIM	ALIM	ALIM	ALIM	ALIM	SATIM	ALIM	ALIM
HEKTS	ALIM	ALIM	ALIM	SATIM	ALIM	SATIM	ALIM	ALIM
ISCTR	ALIM	ALIM	ALIM	ALIM	ALIM	SATIM	SATIM	ALIM
ISGYO	ALIM	ALIM	ALIM	SATIM	ALIM	SATIM	ALIM	ALIM
KARSN	ALIM	ALIM	ALIM	SATIM	ALIM	SATIM	ALIM	ALIM
KCHOL	ALIM	ALIM	ALIM	ALIM	ALIM	SATIM	ALIM	ALIM
KOZAA	ALIM	ALIM	ALIM	SATIM	ALIM	ALIM	ALIM	ALIM
KOZAL	ALIM	ALIM	ALIM	ALIM	ALIM	SATIM	ALIM	ALIM
KRDMD	ALIM	ALIM	SATIM	SATIM	ALIM	SATIM	SATIM	ALIM
MGROS	ALIM	ALIM	ALIM	ALIM	ALIM	SATIM	ALIM	ALIM
ODAS	ALIM	ALIM	ALIM	SATIM	ALIM	ALIM	ALIM	ALIM
OYAKC	ALIM	SATIM	SATIM	SATIM	ALIM	ALIM	SATIM	ALIM
PETKM	ALIM	ALIM	ALIM	SATIM	ALIM	SATIM	ALIM	ALIM
PGSUS	ALIM	ALIM	ALIM	ALIM	ALIM	SATIM	ALIM	ALIM
RUB/TRY	SATIM	SATIM	SATIM	SATIM	SATIM	ALIM	SATIM	ALIM
SAHOL	ALIM	ALIM	ALIM	ALIM	ALIM	SATIM	ALIM	ALIM
SASA	ALIM	ALIM	ALIM	ALIM	ALIM	SATIM	ALIM	ALIM
SISE	ALIM	ALIM	ALIM	ALIM	ALIM	SATIM	ALIM	ALIM
SKBNK	ALIM	ALIM	ALIM	ALIM	ALIM	SATIM	ALIM	ALIM
SOKM	ALIM	ALIM	ALIM	ALIM	ALIM	SATIM	SATIM	ALIM
TAVHL	ALIM	ALIM	ALIM	ALIM	ALIM	SATIM	ALIM	ALIM
TCELL	ALIM	ALIM	ALIM	ALIM	ALIM	SATIM	ALIM	SATIM
THYAO	ALIM	ALIM	ALIM	ALIM	ALIM	SATIM	ALIM	ALIM
TKFEN	ALIM	ALIM	ALIM	SATIM	ALIM	ALIM	ALIM	ALIM
TOASO	ALIM	ALIM	ALIM	ALIM	ALIM	ALIM	ALIM	SATIM
TSKB	ALIM	ALIM	ALIM	ALIM	ALIM	SATIM	ALIM	ALIM
TTKOM	ALIM	ALIM	ALIM	ALIM	ALIM	SATIM	ALIM	SATIM
TUPRS	SATIM	SATIM	SATIM	ALIM	SATIM	SATIM	ALIM	ALIM
USD/TRY	ALIM	ALIM	ALIM	ALIM	ALIM	SATIM	ALIM	ALIM
VAKBN	ALIM	ALIM	ALIM	SATIM	ALIM	SATIM	ALIM	ALIM
VESTL	ALIM	ALIM	SATIM	SATIM	ALIM	SATIM	ALIM	ALIM
X10XB	ALIM	ALIM	ALIM	SATIM	ALIM	SATIM	ALIM	ALIM
XAU/TRY	ALIM	ALIM	ALIM	ALIM	ALIM	ALIM	ALIM	SATIM
XAU/USD	ALIM	ALIM	ALIM	ALIM	ALIM	ALIM	SATIM	ALIM
XLBNK	ALIM	ALIM	ALIM	ALIM	ALIM	SATIM	SATIM	ALIM
XSD25	ALIM	ALIM	ALIM	ALIM	ALIM	SATIM	ALIM	ALIM
XU030	ALIM	ALIM	ALIM	ALIM	ALIM	SATIM	ALIM	ALIM
YKBNK	ALIM	ALIM	ALIM	ALIM	ALIM	SATIM	SATIM	ALIM

Kod	Destek 3	Destek 2	Destek 1	Kapanış	Pivot	Direnç 1	Direnç 2	Direnç 3
	<b>DESTEKLER</b>			<b>DİRENÇLER</b>				
F_AEFES0423	63.08	64.33	64.99	<b>65.65</b>	<b>66.24</b>	66.90	68.15	68.81
F_AEFES0523	63.12	64.01	64.62	<b>65.24</b>	<b>65.51</b>	66.12	67.01	67.62
F_AKBNK0423	17.37	17.69	18.12	<b>18.56</b>	<b>18.44</b>	18.87	19.19	19.62
F_AKBNK0523	17.78	18.10	18.55	<b>19.01</b>	<b>18.87</b>	19.32	19.64	20.09
F_AKSEN0423	26.88	28.35	30.45	<b>32.56</b>	<b>31.92</b>	34.02	35.49	37.59
F_AKSEN0523	29.15	30.09	31.38	<b>32.68</b>	<b>32.32</b>	33.61	34.55	35.84
F_ALARK0423	69.91	71.00	73.02	<b>75.04</b>	<b>74.11</b>	76.13	77.22	79.24
F_ALARK0523	73.72	74.29	75.41	<b>76.54</b>	<b>75.98</b>	77.10	77.67	78.79
F_ARCLK0423	117.67	119.96	121.22	<b>122.47</b>	<b>123.51</b>	124.77	127.06	128.32
F_ARCLK0523	121.18	123.21	124.36	<b>125.50</b>	<b>126.39</b>	127.54	129.57	130.72
F_ASELS0423	52.10	53.06	54.44	<b>55.82</b>	<b>55.40</b>	56.78	57.74	59.12
F_ASELS0523	53.99	54.64	55.96	<b>57.27</b>	<b>56.61</b>	57.93	58.58	59.90
F_BIMAS0423	158.20	159.95	161.90	<b>163.84</b>	<b>163.65</b>	165.60	167.35	169.30
F_BIMAS0523	162.07	163.75	165.63	<b>167.50</b>	<b>167.31</b>	169.19	170.87	172.75
F_CNHTRY0423	2.84	2.86	2.87	<b>2.89</b>	<b>2.88</b>	2.90	2.91	2.93
F_CNHTRY0523	3.03	3.03	3.03	<b>3.03</b>	<b>3.03</b>	3.03	3.03	3.03
F_DOHOL0423	9.44	9.56	9.73	<b>9.89</b>	<b>9.85</b>	10.02	10.14	10.31
F_DOHOL0523	9.62	9.73	9.86	<b>10.00</b>	<b>9.97</b>	10.10	10.21	10.34
F_ECILC0423	29.62	30.04	30.70	<b>31.35</b>	<b>31.12</b>	31.78	32.20	32.86
F_ECILC0523	30.55	30.87	31.42	<b>31.96</b>	<b>31.74</b>	32.29	32.61	33.16
F_EKGYO0423	6.82	6.95	7.02	<b>7.10</b>	<b>7.15</b>	7.22	7.35	7.42
F_EKGYO0523	6.96	7.09	7.17	<b>7.24</b>	<b>7.30</b>	7.38	7.51	7.59
F_ENJSA0423	29.13	29.54	29.91	<b>30.29</b>	<b>30.32</b>	30.69	31.10	31.47
F_ENJSA0523	29.72	30.08	30.47	<b>30.85</b>	<b>30.83</b>	31.22	31.58	31.97
F_EREGL0423	35.92	36.29	36.52	<b>36.76</b>	<b>36.89</b>	37.12	37.49	37.72
F_EREGL0523	36.92	37.22	37.46	<b>37.69</b>	<b>37.76</b>	38.00	38.30	38.54
F_EURTRY0423	21.30	21.36	21.45	<b>21.53</b>	<b>21.51</b>	21.60	21.66	21.75
F_EURTRY0523	22.55	22.61	22.72	<b>22.83</b>	<b>22.78</b>	22.89	22.95	23.06
F_EURUSD0423	1.09	1.09	1.09	<b>1.10</b>	<b>1.10</b>	1.10	1.11	1.11
F_EURUSD0523	1.09	1.09	1.10	<b>1.10</b>	<b>1.10</b>	1.11	1.11	1.11
F_FROTO0423	597.45	604.81	610.16	<b>615.50</b>	<b>617.52</b>	622.87	630.23	635.58
F_FROTO0523	613.26	620.26	625.21	<b>630.17</b>	<b>632.21</b>	637.16	644.16	649.11
F_GARAN0423	26.47	27.08	27.94	<b>28.79</b>	<b>28.55</b>	29.41	30.02	30.88
F_GARAN0523	26.34	27.04	27.99	<b>28.93</b>	<b>28.69</b>	29.64	30.34	31.29
F_GBPUSD0423	1.24	1.24	1.24	<b>1.25</b>	<b>1.25</b>	1.25	1.25	1.26
F_GBPUSD0523	1.25	1.25	1.25	<b>1.25</b>	<b>1.25</b>	1.25	1.25	1.25
F_GUBRF0423	226.37	229.61	232.50	<b>235.38</b>	<b>235.74</b>	238.63	241.87	244.76
F_GUBRF0523	233.07	235.71	238.34	<b>240.97</b>	<b>240.98</b>	243.61	246.25	248.88
F_HALKB0423	11.10	11.24	11.40	<b>11.57</b>	<b>11.54</b>	11.70	11.84	12.00
F_HALKB0523	11.40	11.52	11.65	<b>11.79</b>	<b>11.77</b>	11.90	12.02	12.15
F_HEKTS0423	28.31	29.22	29.75	<b>30.28</b>	<b>30.66</b>	31.19	32.10	32.63
F_HEKTS0523	29.05	29.92	30.46	<b>30.99</b>	<b>31.33</b>	31.87	32.74	33.28
F_ISCTR0423	11.89	12.09	12.27	<b>12.46</b>	<b>12.47</b>	12.65	12.85	13.03
F_ISCTR0523	12.14	12.35	12.56	<b>12.78</b>	<b>12.77</b>	12.98	13.19	13.40
F_ISGYO0423	9.28	9.50	9.77	<b>10.04</b>	<b>9.99</b>	10.26	10.48	10.75
F_ISGYO0523	9.60	9.79	10.01	<b>10.23</b>	<b>10.20</b>	10.42	10.61	10.83
F_KARSN0423	8.53	8.69	8.82	<b>8.94</b>	<b>8.98</b>	9.11	9.27	9.40
F_KARSN0523	8.70	8.87	8.98	<b>9.08</b>	<b>9.15</b>	9.26	9.43	9.54
F_KCHOL0423	80.29	81.33	82.39	<b>83.45</b>	<b>83.43</b>	84.49	85.53	86.59
F_KCHOL0523	82.27	83.33	84.47	<b>85.60</b>	<b>85.53</b>	86.67	87.73	88.87
F_KOZAA0423	40.04	41.10	41.89	<b>42.69</b>	<b>42.95</b>	43.74	44.80	45.59
F_KOZAA0523	41.28	42.19	42.95	<b>43.71</b>	<b>43.86</b>	44.62	45.53	46.29
F_KOZAL0423N1	21.94	22.26	22.47	<b>22.68</b>	<b>22.79</b>	23.00	23.32	23.53
F_KOZAL0523	22.17	22.59	22.91	<b>23.24</b>	<b>23.33</b>	23.65	24.07	24.39
F_KRDMD0423	18.76	18.99	19.14	<b>19.28</b>	<b>19.37</b>	19.52	19.75	19.90
F_KRDMD0523	18.08	18.53	19.08	<b>19.63</b>	<b>19.53</b>	20.08	20.53	21.08
F_MGROS0423	171.40	174.26	178.38	<b>182.50</b>	<b>181.24</b>	185.36	188.22	192.34
F_MGROS0523	171.63	174.71	178.39	<b>182.06</b>	<b>181.47</b>	185.15	188.23	191.91
F_ODAS0423	6.79	6.94	7.04	<b>7.13</b>	<b>7.19</b>	7.29	7.44	7.54
F_ODAS0523	6.95	7.10	7.19	<b>7.28</b>	<b>7.34</b>	7.43	7.58	7.67
F_OYAKC0423	33.00	33.82	34.29	<b>34.75</b>	<b>35.11</b>	35.58	36.40	36.87
F_OYAKC0523	34.15	34.87	35.24	<b>35.60</b>	<b>35.96</b>	36.33	37.05	37.42
F_PETKM0423	14.97	15.05	15.22	<b>15.38</b>	<b>15.30</b>	15.47	15.55	15.72
F_PETKM0523	15.25	15.34	15.51	<b>15.67</b>	<b>15.60</b>	15.77	15.86	16.03
F_PGSUS0423	497.62	503.12	507.36	<b>511.61</b>	<b>512.86</b>	517.10	522.60	526.84
F_PGSUS0523	511.41	516.45	520.23	<b>524.00</b>	<b>525.27</b>	529.05	534.09	537.87

Kod	Destek 3	Destek 2	Destek 1	Kapanış	Pivot	Direnç 1	Direnç 2	Direnç 3
<b>DESTEKLER</b>				<b>DİRENÇLER</b>				
F_RUBTRY0423	0.28	0.28	0.28	<b>0.28</b>	<b>0.28</b>	0.28	0.28	0.28
F_SAHOL0423	40.83	41.16	41.46	<b>41.75</b>	<b>41.79</b>	42.09	42.42	42.72
F_SAHOL0523	41.97	42.26	42.50	<b>42.75</b>	<b>42.79</b>	43.03	43.32	43.56
F_SASA0423	104.24	106.62	110.31	<b>114.00</b>	<b>112.69</b>	116.38	118.76	122.45
F_SASA0523	106.45	108.87	112.79	<b>116.70</b>	<b>115.21</b>	119.13	121.55	125.47
F_SISE0423	43.71	44.19	44.63	<b>45.07</b>	<b>45.11</b>	45.55	46.03	46.47
F_SISE0523	44.05	44.53	45.01	<b>45.50</b>	<b>45.49</b>	45.97	46.45	46.93
F_SKBNK0423	2.49	2.53	2.57	<b>2.60</b>	<b>2.61</b>	2.65	2.69	2.73
F_SKBNK0523	2.55	2.59	2.63	<b>2.66</b>	<b>2.67</b>	2.71	2.75	2.79
F_SOKM0423	28.88	29.30	29.90	<b>30.50</b>	<b>30.32</b>	30.92	31.34	31.94
F_SOKM0523	29.82	30.14	30.52	<b>30.90</b>	<b>30.84</b>	31.22	31.54	31.92
F_TAVHL0423	80.39	81.31	82.89	<b>84.46</b>	<b>83.81</b>	85.39	86.31	87.89
F_TAVHL0523	83.16	83.83	85.17	<b>86.50</b>	<b>85.84</b>	87.18	87.85	89.19
F_TCELL0423	35.29	35.74	36.20	<b>36.67</b>	<b>36.65</b>	37.11	37.56	38.02
F_TCELL0523	36.29	36.71	37.11	<b>37.52</b>	<b>37.53</b>	37.93	38.35	38.75
F_THYAO0423	130.58	132.56	133.98	<b>135.40</b>	<b>135.96</b>	137.38	139.36	140.78
F_THYAO0523	134.16	135.98	137.24	<b>138.49</b>	<b>139.06</b>	140.32	142.14	143.40
F_TKFEN0423	34.39	34.94	35.34	<b>35.75</b>	<b>35.89</b>	36.29	36.84	37.24
F_TKFEN0523	33.85	34.41	34.76	<b>35.11</b>	<b>35.32</b>	35.67	36.23	36.58
F_TOASO0423	202.25	206.19	208.28	<b>210.37</b>	<b>212.22</b>	214.31	218.25	220.34
F_TOASO0523	207.85	211.43	213.53	<b>215.64</b>	<b>217.11</b>	219.21	222.79	224.89
F_TSKB0423	4.23	4.32	4.39	<b>4.47</b>	<b>4.48</b>	4.55	4.64	4.71
F_TSKB0523	4.35	4.41	4.48	<b>4.55</b>	<b>4.54</b>	4.61	4.67	4.74
F_TTKOM0423	18.31	18.66	18.91	<b>19.15</b>	<b>19.26</b>	19.51	19.86	20.11
F_TTKOM0523	18.78	19.11	19.34	<b>19.57</b>	<b>19.67</b>	19.90	20.23	20.46
F_TUPRS0423N1	77.88	78.50	78.95	<b>79.40</b>	<b>79.57</b>	80.02	80.64	81.09
F_TUPRS0523N1	80.02	80.55	80.87	<b>81.20</b>	<b>81.40</b>	81.72	82.25	82.57
F_USDTRY0423	19.46	19.51	19.53	<b>19.55</b>	<b>19.57</b>	19.60	19.64	19.66
F_USDTRY0523	20.60	20.63	20.65	<b>20.68</b>	<b>20.68</b>	20.71	20.74	20.77
F_VAKBN0423	8.97	9.10	9.29	<b>9.47</b>	<b>9.42</b>	9.61	9.74	9.93
F_VAKBN0523	9.16	9.29	9.45	<b>9.61</b>	<b>9.58</b>	9.74	9.87	10.03
F_VESTL0423	49.33	50.08	50.59	<b>51.11</b>	<b>51.34</b>	51.85	52.60	53.11
F_VESTL0523	51.62	51.94	52.15	<b>52.35</b>	<b>52.47</b>	52.68	53.00	53.21
F_X10XB0423	6,944.92	6,993.58	7,033.67	<b>7,073.75</b>	<b>7,082.33</b>	7,122.42	7,171.08	7,211.17
F_X10XB0623	7,400.00	7,400.00	7,400.00	<b>7,400.00</b>	<b>7,400.00</b>	7,400.00	7,400.00	7,400.00
F_XAUTRYM0423	1,246.65	1,256.34	1,263.08	<b>1,269.83</b>	<b>1,272.77</b>	1,279.51	1,289.20	1,295.94
F_XAUTRYM0623	1,393.33	1,403.17	1,410.89	<b>1,418.62</b>	<b>1,420.73</b>	1,428.45	1,438.29	1,446.01
F_XAUUSD0423	1,982.55	1,995.85	2,008.70	<b>2,021.55</b>	<b>2,022.00</b>	2,034.85	2,048.15	2,061.00
F_XAUUSD0623	2,001.67	2,015.83	2,028.67	<b>2,041.50</b>	<b>2,042.83</b>	2,055.67	2,069.83	2,082.67
F_XLBNK0423	4,008.25	4,071.25	4,155.25	<b>4,239.25</b>	<b>4,218.25</b>	4,302.25	4,365.25	4,449.25
F_XLBNK0623	4,237.00	4,291.50	4,367.25	<b>4,443.00</b>	<b>4,421.75</b>	4,497.50	4,552.00	4,627.75
F_XSD250423	4,345.08	5,006.17	5,603.08	<b>6,200.00</b>	<b>6,264.17</b>	6,861.08	7,522.17	8,119.08
F_XU0300423	5,588.58	5,652.67	5,709.58	<b>5,766.50</b>	<b>5,773.67</b>	5,830.58	5,894.67	5,951.58
F_XU0300623	5,922.58	5,984.67	6,040.58	<b>6,096.50</b>	<b>6,102.67</b>	6,158.58	6,220.67	6,276.58
F_YKBNK0423	9.90	10.08	10.34	<b>10.59</b>	<b>10.52</b>	10.78	10.96	11.22
F_YKBNK0523	10.12	10.31	10.57	<b>10.83</b>	<b>10.76</b>	11.02	11.21	11.47



Sözleşme Kodu	Vade Ayı	Uzlaşma Fiyatı	Önceki Uzlaşma Fiyatı	Değişim	Değişim Puan	Gün İçi Yüksek	Gün İçi Düşük	İşlem Miktarı	İşlem Hacim	Açık Pozisyon	Açık Pozisyon Değişimi	Vadeye Kalan Gün Sayısı	Takasbank Başlangıç Teminatı %
<b>ENDEKS KONTRATLARI</b>													
F_XU0300423	28.04.2023	5,776.75	5,725.25	0.90 %	51.50	5,837.75	5,716.75	180,951.00	10,465,237,212.50	285,573.00	11,966.00	16	14
F_XU0300623	26.06.2023	6,106.50	6,056.75	0.82 %	49.75	6,164.75	6,046.75	4,436.00	271,580,240.00	29,893.00	2,735.00	75	14
F_XU0300823	31.08.2023	6,458.25	6,405.75	0.82 %	52.50	6,523.75	6,377.75	62.00	4,006,952.50	442.00	22.00	141	14
F_XU0301223	29.12.2023	7,371.25	7,280.25	1.25 %	91.00	7,416.25	7,260.00	53.00	3,901,087.50	907.00	10.00	261	14
<b>DÖVİZ KONTRATLARI</b>													
F_CNHTRY0423	28.04.2023	2.8804	2.8804	0.00 %	0.00	2.8938	2.8657	13	374,446	2	1	16	15
F_CNHTRY0523	31.05.2023	3.0250	3.0250	0.00 %	0.00	3.0250	3.0250	5	151,250	5	5	49	15
F_EURTRY0423	28.04.2023	21.5586	21.4589	0.46 %	0.10	21.5800	21.4299	539	11,580,464	9,145	-235	16	15
F_EURTRY0523	31.05.2023	22.8281	22.6924	0.60 %	0.14	22.8400	22.6680	165	3,747,479	756	110	49	15
F_EURUSD0423	28.04.2023	1.0995	1.0933	0.57 %	0.01	1.1017	1.0930	9,838	208,034,676	47,004	-1,024	16	4
F_EURUSD0523	31.05.2023	1.1023	1.0953	0.64 %	0.01	1.1030	1.0955	89	1,884,317	637	0	49	4
F_GBPUSD0423	28.04.2023	1.2474	1.2438	0.29 %	0.00	1.2482	1.2407	63	1,510,067	117	-10	16	4
F_GBPUSD0523	31.05.2023	1.2464	1.2392	0.58 %	0.01	1.2468	1.2460	2	48,016	8	1	49	4
F_RUBTRY0423	28.04.2023	0.2382	0.2382	0.00 %	0.00	0.2774	0.2774	1	27,742	0	0	16	22
F_RUBTRY0523	31.05.2023	0.0000	0.0000	0.00 %	0.00	0.0000	0.0000					49	22
F_USDTRY0423	28.04.2023	19.5564	19.6149	-0.30 %	-0.06	19.6193	19.5513	161,132	3,154,351,209	1,144,423	-72,994	16	14
F_USDTRY0523	31.05.2023	20.6874	20.7012	-0.07 %	-0.01	20.7148	20.6564	38,243	790,889,790	957,750	13,812	49	14
F_P_USDTRY0423	28.04.2023	0.0000	0.0000	0.00 %	0.00	0.0000	0.0000					16	14
F_P_USDTRY0523	31.05.2023	0.0000	0.0000	0.00 %	0.00	0.0000	0.0000					49	14
<b>KIYMETLİ MADEN KONTRATLARI</b>													
F_XAUTRYM0423	28.04.2023	1,270.200	1,269.160	0.08 %	1.04	1,282.450	1,266.020	151,237	192,789,051	1,135,144	-1,768	16	14
F_XAUTRYM0623	26.06.2023	1,421.300	1,414.670	0.47 %	6.63	1,430.560	1,413.000	81,355	115,624,024	371,606	23,305	75	14
F_XAUUSD0423	28.04.2023	2,015.800	2,010.200	0.28 %	5.60	2,035.300	2,009.150	33,354	1,298,527,224	91,326	757	16	7
F_XAUUSD0623	26.06.2023	2,037.150	2,032.100	0.25 %	5.05	2,057.000	2,030.000	4,278	168,261,802	13,978	8	75	7
<b>PAY VADELİ</b>													
F_AEFES0423	28.04.2023	65.660	67.080	-2.12 %	-1.42	67.490	65.580	3,331	22,134,575	8,442	278	16	17
F_AEFES0523	31.05.2023	65.170	65.860	-1.05 %	-0.69	66.390	64.890	173	1,137,550	834	35	49	17
F_AKBNK0423	28.04.2023	18.580	18.140	2.43 %	0.44	18.750	18.000	474,204	873,419,438	603,324	16,093	16	18
F_AKBNK0523	31.05.2023	19.050	18.520	2.86 %	0.53	19.180	18.410	24,501	46,609,510	60,926	18,461	49	18
F_AKSEN0423	28.04.2023	32.730	32.860	-0.40 %	-0.13	33.380	29.810	15,388	50,563,241	22,311	1,287	16	17
F_AKSEN0523	31.05.2023	32.640	32.790	-0.46 %	-0.15	33.250	31.020	258	845,719	1,956	105	49	17
F_ALARK0423	28.04.2023	74.990	73.310	2.29 %	1.68	75.200	72.090	8,027	59,871,167	21,114	-594	16	16
F_ALARK0523	31.05.2023	76.480	74.790	2.26 %	1.69	76.540	74.850	171	1,295,263	2,593	40	49	16
F_ARCLK0423	28.04.2023	122.480	123.140	-0.54 %	-0.66	125.810	122.260	10,850	134,749,535	13,446	1,078	16	16
F_ARCLK0523	31.05.2023	125.470	125.930	-0.37 %	-0.46	128.430	125.250	647	8,173,673	1,506	330	49	16
F_ASELS0423	28.04.2023	56.010	54.380	3.00 %	1.63	56.360	54.020	72,012	398,687,036	94,103	2,474	16	17
F_ASELS0523	31.05.2023	57.140	55.680	2.62 %	1.46	57.270	55.300	965	5,451,034	12,748	154	49	17
F_BIMAS0423	28.04.2023	163.550	162.060	0.92 %	1.49	165.410	161.710	11,865	194,350,474	29,893	43	16	14
F_BIMAS0523	31.05.2023	167.300	166.120	0.71 %	1.18	169.000	165.440	3,031	50,607,391	12,940	-299	49	14
F_DOHOL0423	28.04.2023	9.870	9.770	1.02 %	0.10	9.980	9.690	227,969	224,553,126	370,248	-44,095	16	17
F_DOHOL0523	31.05.2023	9.970	9.910	0.61 %	0.06	10.070	9.830	1,270	1,264,365	2,704	-79	49	17
F_ECILC0423	28.04.2023	31.320	30.930	1.26 %	0.39	31.550	30.470	9,280	28,939,497	11,937	-339	16	17
F_ECILC0523	31.05.2023	31.910	31.450	1.46 %	0.46	32.070	31.200	733	2,334,782	1,031	260	49	17
F_EKGYO0423	28.04.2023	7.090	7.130	-0.56 %	-0.04	7.270	7.070	606,634	435,578,411	356,538	-29,364	16	18
F_EKGYO0523	31.05.2023	7.240	7.310	-0.96 %	-0.07	7.440	7.230	17,130	12,575,616	49,546	-1,030	49	18
F_ENJSA0423	28.04.2023	30.310	30.320	-0.03 %	-0.01	30.720	29.940	20,116	61,193,551	43,264	-3,279	16	17
F_ENJSA0523	31.05.2023	30.840	30.330	1.68 %	0.51	31.200	30.450	986	3,046,012	3,476	202	49	17
F_EREGL0423	28.04.2023	36.800	36.800	0.00 %	0.00	37.250	36.650	109,602	404,865,017	206,377	1,201	16	16
F_EREGL0523	31.05.2023	37.650	37.610	0.11 %	0.04	38.070	37.530	3,574	13,503,016	77,815	440	49	16
F_FROTO0423	28.04.2023	615.780	613.420	0.38 %	2.36	624.890	612.180	4,880	301,888,498	4,150	-232	16	18
F_FROTO0523	31.05.2023	629.780	629.940	-0.03 %	-0.16	639.200	627.250	1,067	67,700,607	1,003	662	49	18
F_GARAN0423	28.04.2023	28.770	27.590	4.28 %	1.18	29.170	27.700	139,081	395,066,089	107,682	7,141	16	18
F_GARAN0523	31.05.2023	29.000	27.680	4.77 %	1.32	29.400	27.750	3,880	11,125,513	8,470	-42	49	18
F_GUBRF0423	28.04.2023	235.400	236.590	-0.50 %	-1.19	238.990	232.860	30,536	721,081,752	104,196	89	16	18
F_GUBRF0523	31.05.2023	241.620	242.200	-0.24 %	-0.58	243.620	238.350	640	15,413,820	9,097	298	49	18
F_HALKB0423	28.04.2023	11.570	11.370	1.76 %	0.20	11.670	11.370	79,076	91,225,526	91,421	13,915	16	18
F_HALKB0523	31.05.2023	11.820	11.590	1.98 %	0.23	11.880	11.630	1,440	1,689,747	3,361	334	49	18
F_HEKTS0423	28.04.2023	30.300	30.870	-1.85 %	-0.57	31.570	30.130	63,025	194,419,345	58,115	-1,976	16	19
F_HEKTS0523	31.05.2023	31.020	31.510	-1.56 %	-0.49	32.210	30.800	5,712	18,012,913	7,595	4,183	49	19
F_ISCTR0423	28.04.2023	12.480	12.340	1.13 %	0.14	12.660	12.280	557,976	695,835,318	801,670	48,507	16	19
F_ISCTR0523	31.05.2023	12.800	12.620	1.43 %	0.18	12.970	12.550	21,942	27,868,541	163,497	6,652	49	19
F_ISGYO0423	28.04.2023	10.060	9.720	3.50 %	0.34	10.210	9.720	66,413	66,719,637	91,443	-25,956	16	18
F_ISGYO0523	31.05.2023	10.250	9.860	3.96 %	0.39	10.390	9.980	2,604	2,666,485	2,749	-810	49	18
F_KARSN0423	28.04.2023	8.930	8.860	0.79 %	0.07	9.150	8.860	75,612	68,193,246	65,163	14,334	16	17
F_KARSN0523	31.05.2023	9.080	9.150	-0.77 %	-0.07	9.330	9.050	4,974	4,594,330	1,714	-4,270	49	17
F_KCHOL0423	28.04.2023	83.520	82.920	0.72 %	0.60	84.470	82.370	52,201	435,447,998	174,949	760	16	18
F_KCHOL0523	31.05.2023	85.750	84.820	1.10 %	0.93	86.600	84.400	13,203	113,007,071	36,505	3,811	49	18

Sözleşme Kodu	Vade Ayı	Uzlaşma Fiyatı	Önceki Uzlaşma Fiyatı	Değişim	Değişim Puan	Gün İçi Yüksek	Gün İçi Düşük	İşlem Miktarı	İşlem Hacim	Açık Pozisyon	Açık Pozisyon Değişimi	Vadeye Kalan Gün Sayısı	Takasbank Başlangıç Teminatı %
<b>PAY VADELİ</b>													
F_KOZAA0423	28.04.2023	42.810	42.390	0.99 %	0.42	44.000	42.150	45,583	196,351,449	67,159	710	16	17
F_KOZAA0523	31.05.2023	43.690	43.310	0.88 %	0.38	44.770	43.100	1,381	6,072,218	3,514	499	49	17
F_KOZAL0423N1	28.04.2023	22.620	22.640	-0.09 %	-0.02	23.110	22.580	6,656	319,112,682	8,287	777	16	18
F_KOZAL0523	31.05.2023	23.160	23.230	-0.30 %	-0.07	23.740	23.000	4,066	9,521,846	19,582	918	49	18
F_KRDMD0423	28.04.2023	19.280	19.350	-0.36 %	-0.07	19.610	19.230	177,555	344,727,214	203,387	22,576	16	18
F_KRDMD0523	31.05.2023	19.650	19.730	-0.41 %	-0.08	19.980	18.980	2,175	4,304,595	15,218	7	49	18
F_MGROS0423	28.04.2023	182.260	177.800	2.51 %	4.46	184.100	177.120	3,103	56,027,379	3,391	-260	16	18
F_MGROS0523	31.05.2023	181.190	177.860	1.87 %	3.33	184.560	177.800	326	5,911,629	383	99	49	18
F_ODAS0423	28.04.2023	7.130	7.260	-1.79 %	-0.13	7.350	7.100	229,775	165,529,765	276,572	3,797	16	17
F_ODAS0523	31.05.2023	7.270	7.430	-2.15 %	-0.16	7.490	7.250	3,041	2,222,826	12,538	1,677	49	17
F_OYAKC0423	28.04.2023	34.680	35.610	-2.61 %	-0.93	35.940	34.650	47,790	169,535,415	30,559	1,043	16	17
F_OYAKC0523	31.05.2023	35.640	36.410	-2.11 %	-0.77	36.690	35.600	1,004	3,630,587	2,018	537	49	17
F_PETKM0423	28.04.2023	15.380	15.160	1.45 %	0.22	15.390	15.140	165,233	251,976,959	247,091	20,527	16	17
F_PETKM0523	31.05.2023	15.690	15.450	1.55 %	0.24	15.700	15.440	2,033	3,161,473	7,982	734	49	17
F_PGSUS0423	28.04.2023	511.160	511.310	-0.03 %	-0.15	518.350	508.610	3,200	164,543,523	5,567	-370	16	18
F_PGSUS0523	31.05.2023	522.970	523.020	-0.01 %	-0.05	530.320	521.500	1,019	53,690,091	1,165	622	49	18
F_SAHOL0423	28.04.2023	41.750	41.650	0.24 %	0.10	42.130	41.500	73,233	306,364,211	210,743	-1,012	16	15
F_SAHOL0523	31.05.2023	42.850	42.580	0.63 %	0.27	43.070	42.540	4,684	20,052,979	18,390	3,562	49	15
F_SASA0423	28.04.2023	113.880	109.770	3.74 %	4.11	115.070	109.000	16,124	180,920,406	37,497	1,840	16	18
F_SASA0523	31.05.2023	116.450	112.200	3.79 %	4.25	117.640	111.300	1,995	22,981,809	2,212	482	49	18
F_SISE0423	28.04.2023	45.060	44.740	0.72 %	0.32	45.590	44.670	81,668	369,390,025	144,996	-9,911	16	17
F_SISE0523	31.05.2023	45.510	45.060	1.00 %	0.45	45.960	45.000	4,945	22,599,321	11,801	3,032	49	17
F_SKBNK0423	28.04.2023	2.600	2.590	0.39 %	0.01	2.660	2.580	167,056	43,794,963	142,950	27,452	16	19
F_SKBNK0523	31.05.2023	2.650	2.680	-1.12 %	-0.03	2.720	2.640	20,711	5,597,600	48,247	14,948	49	19
F_SOKM0423	28.04.2023	30.520	29.930	1.97 %	0.59	30.740	29.720	6,772	20,528,145	15,909	-311	16	17
F_SOKM0523	31.05.2023	30.980	30.030	3.16 %	0.95	31.160	30.460	304	938,447	912	128	49	17
F_TAVHL0423	28.04.2023	84.610	82.500	2.56 %	2.11	84.740	82.240	13,746	115,146,628	29,156	-945	16	16
F_TAVHL0523	31.05.2023	86.330	84.490	2.18 %	1.84	86.520	84.510	460	3,946,841	2,639	273	49	16
F_TCELL0423	28.04.2023	36.660	36.370	0.80 %	0.29	37.090	36.180	44,808	164,631,988	76,454	-6,161	16	17
F_TCELL0523	31.05.2023	37.560	37.270	0.78 %	0.29	37.940	37.120	6,096	22,955,393	33,865	3,240	49	17
F_THYAO0423	28.04.2023	135.400	135.010	0.29 %	0.39	137.940	134.540	58,165	794,222,473	86,997	-3,009	16	17
F_THYAO0523	31.05.2023	138.490	138.160	0.24 %	0.33	140.890	137.810	2,215	30,940,480	11,254	945	49	17
F_TKFEN0423	28.04.2023	35.680	36.080	-1.11 %	-0.40	36.430	35.480	17,135	61,489,092	47,892	-1,385	16	17
F_TKFEN0523	31.05.2023	35.100	35.500	-1.13 %	-0.40	35.880	34.970	2,011	7,149,579	5,740	1,624	49	17
F_TOASO0423	28.04.2023	210.740	212.410	-0.79 %	-1.67	216.160	210.130	9,832	209,690,731	17,818	1,294	16	18
F_TOASO0523	31.05.2023	215.630	217.610	-0.91 %	-1.98	220.680	215.000	502	10,925,965	758	51	49	18
F_TSKB0423	28.04.2023	4.470	4.420	1.13 %	0.05	4.560	4.400	196,089	87,367,584	162,718	-11,505	16	19
F_TSKB0523	31.05.2023	4.550	4.450	2.25 %	0.10	4.600	4.470	5,413	2,450,547	6,409	-1,468	49	19
F_TTKOM0423	28.04.2023	19.120	19.080	0.21 %	0.04	19.620	19.020	89,938	174,390,942	77,723	-4,951	16	17
F_TTKOM0523	31.05.2023	19.640	19.440	1.03 %	0.20	20.000	19.440	2,652	5,246,084	24,516	-266	49	17
F_TUPRS0423N1	28.04.2023	79.400	79.390	0.01 %	0.01	80.190	79.120	4,668	260,188,068	9,224	-141	16	17
F_TUPRS0523N1	31.05.2023	81.330	81.080	0.31 %	0.25	81.920	81.070	97	5,531,680	407	67	49	17
F_VAKBN0423	28.04.2023	9.450	9.250	2.16 %	0.20	9.560	9.240	95,616	90,163,061	97,132	22,506	16	18
F_VAKBN0523	31.05.2023	9.620	9.420	2.12 %	0.20	9.710	9.420	467	447,421	3,041	-69	49	18
F_VESTL0423	28.04.2023	51.020	51.370	-0.68 %	-0.35	52.080	50.820	16,583	85,120,759	35,668	3,325	16	17
F_VESTL0523	31.05.2023	52.330	52.640	-0.59 %	-0.31	52.800	52.270	735	3,854,412	1,986	502	49	17
F_YKBNK0423	28.04.2023	10.580	10.300	2.72 %	0.28	10.710	10.270	503,069	529,386,019	723,769	78,049	16	18
F_YKBNK0523	31.05.2023	10.880	10.520	3.42 %	0.36	10.950	10.500	28,101	30,045,557	137,571	8,679	49	18

\*Takasbank pozisyon limitlerine ulaşmak için [tıklayınız.](#)

**Gedik Yatırım Menkul Değerler A.Ş. - Yatırım Danışmanlığı Birimi**

**Ünvan :** Gedik Yatırım Menkul Değerler A.Ş.

**Adres :** Altayçeşme Mah. Çamlı Sok. Ofis Park Maltepe No:21/4 Kat:10-11-12 Maltepe/İstanbul

**Tel :** (0216) 453 0053

**E-Posta :** vadeli@gedik.com

**\*Gedik Yatırım VİOP Bülteni, Genel Yatırım Tavsiyesi Kapsamında Yatırım Danışmanlığı Birimi Tarafından Hazırlanmaktadır.**

**YASAL UYARI**

Burada yer alan bilgiler Gedik Yatırım tarafından bilgilendirme amacıyla hazırlanmıştır. Yatırım sinyal, bilgi, yorum ve tavsiyeleri yatırım danışmanlığı kapsamında değildir. Yatırım danışmanlığı hizmeti; aracı kurumlar, portföy yönetim şirketleri, mevduat kabul etmeyen bankalar ile müşteri arasında imzalanacak yatırım danışmanlığı sözleşmesi çerçevesinde sunulmaktadır. Burada yer alan sinyal, yorum ve tavsiyeler, herhangi bir yatırım aracının alım satım önerisi ya da getiri vaadi olarak yorumlanmamalıdır. Bu görüşler mali durumunuz ile risk ve getiri tercihlerinize uygun olmayabilir ve sadece burada yer alan bilgilere ve sinyallere dayanarak yatırım kararı verilmesi beklentilerinize uygun sonuçlar doğurmayabilir. Burada yer alan sinyaller, fiyatlar, veriler ve bilgilerin tam ve doğru olduğu garanti edilemez; içerik, haber verilmeksizin değiştirilebilir. Tüm sinyal ve veriler, Gedik Yatırım tarafından güvenilir olduğuna inanılan kaynaklardan alınmıştır. Bu sinyal ve kaynakların kullanılması nedeni ile ortaya çıkabilecek hatalardan ve zararlardan Gedik Yatırım sorumlu değildir.

**Genel Müdürlük**

Altayçeşme Mah. Çamlı Sok. Ofis Park Maltepe No:21/4 Kat:10-11-12 Maltepe/  
İstanbul/Türkiye Tel: (0216) 453 00 00 (pbx) Faks: (0216) 377 11 36

**Alanya**

Şekerhane Mah. 1100 Sok. No: 9 / 206 Alanya / ANTALYA Tel: (0242) 519 23 17 (pbx)  
Faks: (0242) 513 93 81

**Adana-Seyhan**

Çınarlı Mah. Ziyapaşa Bulvarı No: 78 Güneş Ziyapaşa İş Merkezi Kat :5 No :504  
Seyhan/ADANA Tel: (0322) 355 03 50 (pbx) Faks: (0322) 290 35 18

**Ankara - Çankaya**

Simon Bolivar Cad. No: 8/6 Çankaya/ANKARA Tel: (0312) 438 27 00 (pbx) Faks: (0312)  
438 27 47

**Ankara - Kızılay**

Mustafa Kemal Mah. 2157 Sk. Dış Kapı No : 2 İç Kapı No : 11 Çankaya/ ANKARA Tel: (0312)  
232 09 49 (pbx) Faks: (0312) 232 09 49

**Antalya**

Tahıl Pazarı Mah.404 Sok. Hafız Ahmet Bedestenli No: 5/29-30 ANTALYA Tel: (0242) 248  
35 20 (pbx) Faks: (0242) 244 29 10

**Aydın**

Hasanefendi-Ramazan Paşa Mah. İstiklal Cad. Dış Kapı No : 23 İç Kapı No : 1 Efeler/AYDIN  
Tel: (0256) 999 17 87 (pbx) Faks:

**Aydın - Kuşadası**

Türkmen mah. Atatürk Bulvarı Belvü Sitesi C Blok Kat 2 Daire 3 Kuşadası /AYDIN Tel:  
(0256) 618 44 77 (pbx) Faks: (0256) 618 44 91

**Aydın - Nazilli**

Altıntaş Mah. İstasyon Bulvarı No:19 Kat:4 Daire:12 Nazilli / AYDIN Tel: (0256) 314 15 98 (pbx)  
Faks: (0256) 315 88 52

**Bağdat Caddesi Private**

Caddebostan Mah. Kantarcı Rıza Sk. Dış Kapı No:1 K:4 İç Kapı No:8 Kadıköy / İSTANBUL  
Tel: (0216) 453 01 93 (pbx) Faks: (0216) 411 23 54

**Balıkesir**

Eski Kuyumcular Mah. Anafartalar Cad. Acarlar İş Merkezi Dış Kapı No : 23 İç Kapı No : 1  
Karesi - BALIKESİR Tel: (0266) 999 12 40 (pbx) Faks:

**Bandırma**

Dere Mah. Ordu Cad. Kapı No:3 İç Kapı No:2 Bandırma/ BALIKESİR Tel: (0226) 999 10 75  
(pbx) Faks:

**Bodrum**

Çırkan Mah. Atatürk Bul. No: 16 C - İç Kapı Muğla/ BODRUM Tel: (0252) 316 32 70 (pbx)  
Faks: (0252) 316 92 70

**Bursa**

Fethiye Mah. Sanayi Cad., Corner Plus İş Merkezi No:263 Kat:2 D:22/26 Nilüfer/BURSA  
Tel: (0224) 220 51 50 (pbx) Faks: (0224) 220 50 99

**Bursa - Nilüfer**

Oduluk Mah. Liman Cad. No:7 Nilüfer / BURSA Tel: (0224) 275 35 50 (pbx) Faks: (0224) 451  
79 66

**Çanakkale**

Kemalpaşa Mah. Şair Ece Ayhan Meydanı Dış Kapı No: 22 Kat: 2 İç Kapı No:2 Merkez /  
ÇANAKKALE Tel: (0286) 999 17 02 (pbx) Faks:

**Çorlu**

Zafer Mah. Cumhuriyet Bulvarı Dış Kapı No:9T1 İç Kapı No:114 Çorlu TEKİRDAĞ Tel: (0282)  
888 96 20 (pbx) Faks:

**Çorum - Merkez**

Yavruturna Mah. 1. Maliye Sok. No: 1 Kat: 4 D: 22 Çorum Tel: (0364) 211 11 45 (pbx)  
Faks: (0364) 201 05 63

**Denizli - Merkez**

Saraylar Mah. İkinci Ticari Yol Sok. No: 32 Kat: 4 DENİZLİ Tel: (0258) 263 80 15 (pbx) Faks:  
(0258) 241 91 01

**Edirne - Merkez**

Sabuni Mah. Banka Aralığı Sok. Kardeşler İş Merkezi No:10/19 Merkez/EDİRNE Tel:  
(0284) 212 25 30 (pbx) Faks: (0284) 213 37 78

**Elazığ - Merkez**

Yeni Mah. Gazi Cd. No: 28/3 ELAZIĞ Tel: (0424) 233 28 01 (pbx) Faks: (0424) 233 27 35

**Eskişehir - Merkez**

Akarbaşı Mah. Atatürk Bulvarı No : 77 A Odunpazarı / ESKİŞEHİR Tel: (0222) 230 09 08  
(pbx) Faks: (0222) 220 37 02

**Etiler Private**

Etiler Mah. Yıldız Çiçeği Sok. No:11 Beşiktaş/İstanbul Tel: (0212) 999 50 11 (pbx) Faks:

**Gaziantep**

İncili Pınar Mah. Nail Bilen Cad. Uğur Plaza Sitesi Uğur Plaza Blok No: 5 İç Kapı No: 35  
Şehitkamil / Gaziantep Tel: (0342) 909 01 54 (pbx) Faks:

**İstanbul - Ataşehir**

Barbaros Mah. İhlamur Bulvarı Sarkaç Sok. Ağaoğlu My Prestige No:1 D: 12-13 Ataşehir/  
İSTANBUL Tel: (0216) 560 37 00 (pbx) Faks: (0216) 688 67 86

**İstanbul - Bakırköy**

Cevizlik Mah. Muhasebeci Sok. Neşe Han No: 1 Kat:3 Bakırköy/İSTANBUL Tel: (0212) 660  
85 25 (pbx) Faks: (0212) 570 03 03

**İstanbul - Kapalıçarşı**

Kürkçüler Sk. No: 25 Eminönü/Kapalıçarşı/İSTANBUL Tel: (0212) 513 40 01 (pbx) Faks:  
(0212) 527 16 86

**İstanbul - Maltepe**

Bağlarbaşı Mah. Bağdat Caddesi. Gedik İş Merkezi A Blok No: 414 Kat: 2 Daire: 22  
İSTANBUL Tel: (0216) 399 00 42 (pbx) Faks: (0216) 399 18 17

**İstanbul - Tophane**

Necatibey Cad. Alipaşa Degirmen Sok. No: 24 34425 Tophane/Karaköy/ İSTANBUL Tel:  
(0212) 251 60 06 (pbx) Faks: (0212) 293 49 03

**İstanbul - Ümraniye**

İnkılap Mah. Küçüksu Cad. Çeşminaz Sok. NO:2/7 Kat:3 Ümraniye Tel: (0216) 461 33 90  
(pbx) Faks: (0216) 328 10 32

**İzmir - Alsancak**

Cumhuriyet Bulvarı Arpacıoğlu Apt. No:139 Kat:3 Alsancak İZMİR Tel: (0232) 465 10 20 (pbx)  
Faks: (0232) 464 66 22

**Karabük - Merkez**

Bayır Mah. Menderes Cad. Çebioğlu Twin Towers B Blok Dış Kapı No :2 İç Kapı No : 107  
Merkez / Karabük Tel: (0370) 502 15 90 (pbx) Faks: (0370) 502 15 93

**Kayseri**

Hunat Mah. Postalar Geçidi Sok. No:1 / 206 Tel: (0352) 221 36 29 (pbx) Faks: (0352) 221 48  
27

**Kocaeli - Gebze**

Hacı Halil Mah. Hükümet Cad. No: 95 Gebze/KOCAELİ Tel: (0262) 642 34 00 (pbx) Faks:  
(0262) 641 82 01

**Kocaeli - İzmit Şubesi**

Körfez Mahallesi Ankara Karayolu Cad. Dış Kapı No : 123/ 2 İç Kapı No : 9 İzmit / Kocaeli Tel:  
(0262) 999 18 14 (pbx) Faks: (0216) 377 11 36

**Konya - Selçuklu**

Beyazıt Mahallesi, Hüsnü Aşk Sok. Bezirci İş Merkezi Kat:4 D:403 Selçuklu / KONYA Tel:  
(0332) 238 59 60 (pbx) Faks: (0332) 238 59 75

**Malatya - Battalgazi**

Büyük Hüseyin Bey Mah. Atatürk Cad. Anadolu İş Merkezi K: 3 No: 23 D: 9-10-11 Battalgazi /  
MALATYA Tel: (0422) 325 62 67 (pbx) Faks: (0422) 322 23 72

**Manisa - Merkez**

Anafartalar Mah. Mustafa Kemal Paşa Cad. Kamil Menteş Apt. No: 34/1 MANİSA Tel:  
(0236) 239 42 98 (pbx) Faks: (0236) 239 43 02

**Mersin - Akdeniz**

Mahmudiye Mah. Atatürk Cad. Adil Kanun İş Hanı Kat: 2 Akdeniz / MERSİN Tel: (0324) 238 18  
18 (pbx) Faks: (0324) 231 22 52

**Muğla - Fethiye**

Babataşı Mah. 774. Sok. No.2 Fethiye / Muğla Tel: (0252) 612 07 60 (pbx) Faks: (0252)  
612 36 46

**Sakarya - Adapazarı**

Tiğçılar Mah. Yenicami Sok. Dış Kapı No:5 İç Kapı No: 201 Adapazarı- Sakarya Tel: (0264)  
279 83 89 (pbx) Faks: (0264) 281 03 88

**Samsun - İlkadım**

Kale Mah. Kaptanağa Sok. No: 18/41 Mecit Turan İş Merkezi İlkadım- Samsun Tel: (0362)  
431 63 43 (pbx) Faks: (0362) 431 33 89

**Trabzon - Ortahisar**

Kemer kaya Mah. K.Maraş Cad. Ticaret Mektep Sk. Ustaömeroğlu İş Merkezi No: 9/9  
Ortahisar/TRABZON Tel: (0462) 326 09 97 (pbx) Faks: (0462) 326 38 67

**Uşak - Merkez**

İsmetpaşa Cad. No: 63 K: 2 Mavi Plaza UŞAK Tel: (0276) 227 27 44 (pbx) Faks: (0276)  
227 27 37

**Zonguldak - Ereğli**

Müftü Mahallesi Süheyla Erel Sokak. No:2/1 Ay City İş Merkezi 7. Kat Ofis No:85 Karadeniz  
Ereğli / ZONGULDAK Tel: (0372) 329 10 00 (pbx) Faks: (0372) 316 66 30