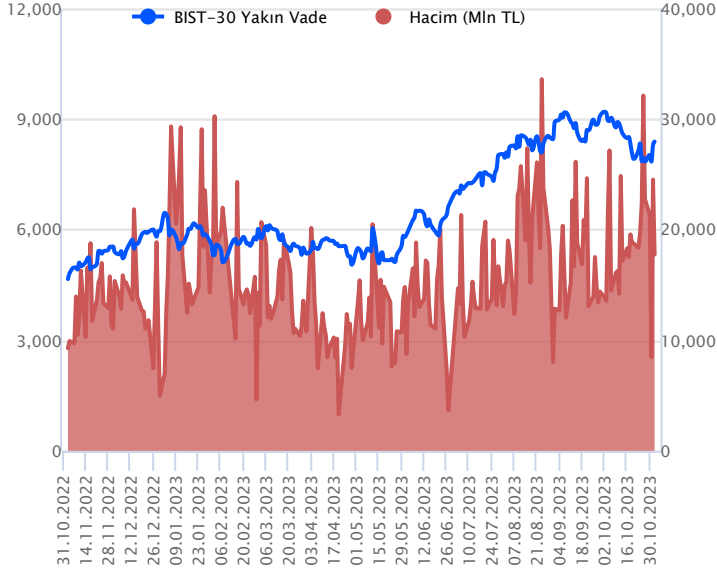


Sözleşme Kodu	Vade Ayı	Uzlaşma Fiyatı	Önceki Uzlaşma Fiyatı	Değişim	Değişim Puan	Gün İçi Yüksek	Gün İçi Düşük	İşlem Miktarı	İşlem Hacim	Açık Pozisyon	Açık Pozisyon Değişimi	Vadeye Kalan Gün Sayısı	Takasbank Başlangıç Teminatı %
ENDEKS KONTRATLARI													
F_XU0300224	29.02.2024	8,893.50	8,778.25	1.31 %	115.25	8,944.00	8,810.00	1,289.00	114,707,567.50	912.00	169.00	119	16
F_XU0301223	29.12.2023	8,378.25	8,251.00	1.54 %	127.25	8,430.00	8,269.00	211,999.00	17,750,093,855.00	277,648.00	-448.00	57	16

BIST 30 Yakın Vadeli Kontratı



Güne yatay bir başlangıç yapan Aralık vadeli sözleşme, seans poyu pozitif bölgede dar bir bantta dalgalanarak işlem gördü. 8.269 ile 8.430 seviyeleri arasında hareket eden sözleşme %1,54 yükselişle 8.378,25 uzlaşma fiyatından kapandı. Akşam seansında yatay seyir ile uzlaşma fiyatının hafif üstünde 8.389,75 puandan kapanış gerçekleşti. Jeopolitik gelişmeler risk iştahını baskıladı da dip bölgelerden gelen tepki alımlarının devam etmesini olumlu olarak değerlendiriyoruz. TCMB 4.Enflasyon Raporu Başkan Gaye Erkan tarafından açıklandı. 2023-2024 enflasyon hedefleri sırasıyla %65-%36 revize edildi. Saat 10:00 Ekim ayı enflasyon verisi piyasalar tarafından takip edilecek. Yurtdışı tarafında Powell açıklamaları piyasalar tarafından olumlu algılandı ve ABD borsaları sert yükselişle kapandı. Bu sabah vadeli karışık işlem görüyor. Asya piyasalarında yeşil ekranlar hakim. Avrupa borsalarının güne hafif pozitif açılış yapması bekleniyor. Bu bağlamda Aralık vadeli sözleşmenin güne yükselişle başlangıç yapmasını bekliyoruz.

Teknik olarak sözleşmede gün içi 8,430 bölgesini direnç olarak takip edeceğiz. 8.430 üstünde kalıcı olması durumunda 8.485 ve 8.625 dirençlerine doğru alımlar hız kazanabilir. Olası geri çekilmelerde 8.305 ilk önemli desteğimiz olup aşağı yönde kırılması durumunda 8.264-8.220 destekleri ön plana çıkabilir.

Endeks - 30 Yakın Vade Aracı Kurum Dağılımı Günlük Değişim					
Long			Short		
Kurum	Net Lot	Pay (%)	Kurum	Net Lot	Pay (%)
İş Yatırım	6.769	41	Vakıf Yatırım	2.272	14
Yapı Kredi Yatırım	6.505	39	Tacirler Yatırım	2.057	12
Bank of America	944	6	QNB Finans Yatırım	1.883	11
Garanti BBVA	612	4	Teb Yatırım	1.287	8
Deniz Yatırım	520	3	Trive	1.011	6
Diğer	1.350	8	Diğer	8.191	49
İlk 5 Kurum Alım Ağırlıklı					

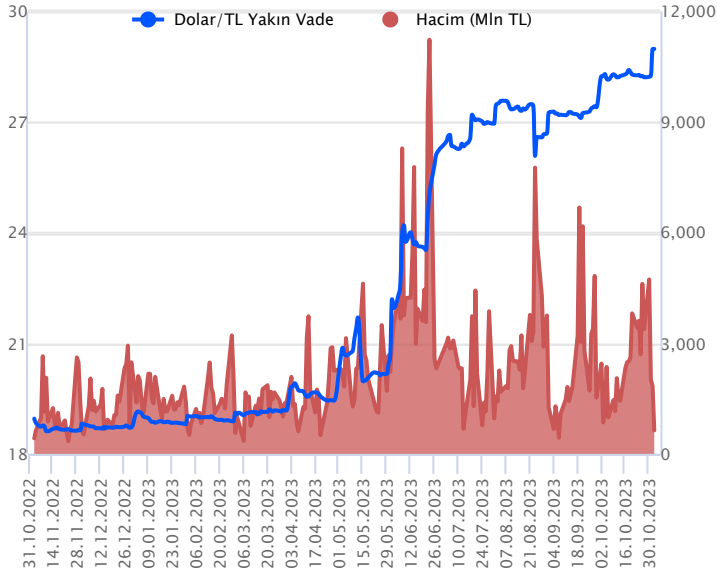
Endeks - 30 Yakın Vade Aracı Kurum Dağılımı Tüm Vade					
Long			Short		
Kurum	Net Lot	Pay (%)	Kurum	Net Lot	Pay (%)
Teb Yatırım	67.734	42	İş Yatırım	59.136	37
Yapı Kredi Yatırım	34.555	21	Bank of America	36.931	23
Vakıf Yatırım	12.409	8	HSBC Yatırım	30.102	19
Ziraat Yatırım	11.805	7	Garanti BBVA	10.157	6
Deniz Yatırım	9.562	6	QNB Finans Yatırım	9.532	6
Diğer	25.440	16	Diğer	15.663	10
İlk 5 Kurum Satım Ağırlıklı					



Fiyat (%)	Açık Pozisyon (%)	Yorum
Artış	Artış	Yükselişin devamlılığı için sinyal olarak kabul edilebilir.
Artış	Azalış	Yükselişin desteklenmediğini gösterir.
Azalış	Artış	Düşüşlerin devamlılığı için sinyal olarak kabul edilebilir.
Azalış	Azalış	Düşüşlerin desteklenmediğini gösterir.

Sözleşme Kodu	Vade Ayı	Uzlaşma Fiyatı	Önceki Uzlaşma Fiyatı	Değişim	Değişim Puan	Gün İçi Yüksek	Gün İçi Düşük	İşlem Miktarı	İşlem Hacim	Açık Pozisyon	Açık Pozisyon Değişimi	Vadeye Kalan Gün Sayısı	Takasbank Başlangıç Teminatı %
DÖVİZ KONTRATLARI													
F_EURTRY1123	30.11.2023	30.8753	30.6243	0.82 %	0.25	30.9056	30.7100	529	16,303,937	11,626	-14	28	15
F_EURTRY1223	29.12.2023	31.6977	31.4914	0.66 %	0.21	31.7943	31.5634	185	5,863,776	15,924	-2	57	15
F_EURUSD1123	30.11.2023	1.0658	1.0585	0.69 %	0.01	1.0685	1.0615	12,825	386,115,329	37,844	-5,053	28	4
F_EURUSD1223	29.12.2023	1.0665	1.0599	0.62 %	0.01	1.0696	1.0621	781	23,554,538	10,575	-399	57	4
F_USDTRY1123	30.11.2023	28.9883	28.9791	0.03 %	0.01	29.0070	28.9599	21,972	636,703,903	1,054,300	-2,251	28	14
F_USDTRY1223	29.12.2023	29.7399	29.7134	0.09 %	0.03	29.7567	29.7076	7,628	226,755,982	866,186	1,444	57	14

Dolar/TL Yakın Vadeli Kontratı



Kasım vadeli Dolar/TL sözleşmesi dün 28,9599 ile 29,0070 seviyeleri arasında dalgalanarak günü yüzde 0,03'lük yükselişle 28,9883 uzlaşma fiyatından tamamladı. TCMB yılın son enflasyon raporunu yayımladı. TCMB'nin enflasyon tahmini bu yıl için yüzde 58'den yüzde 65'e, gelecek yıl için ise yüzde 33'den yüzde 36'ya yükseldi. Diğer taraftan KKM hesapları geçen hafta 62,3 milyar TL düşüşle 3,0 trilyon TL'ye gerilerken, yurt içi yerleşiklerin döviz mevduat toplamı ise geçen hafta 101 milyon dolar artışla 175,5 milyar dolara yükseldi. ABD tarafında işsizlik haklarından yararlanma başvuruları geçen hafta 217 bin kişi olarak gerçekleşirken, fabrika siparişleri ise eylülde yüzde 2,8 ile beklentilerin üzerinde artış kaydetti. Verilerin fiyatlamalara etkisi olmadı. Bugün yurt içerisinde enflasyon verileri izlenecek olup, ABD'de ise kritik tarım dışı istihdam ve işsizlik oranı verileri takip edilecek. Dolar/TL spot kuru, bu sabah saat 08:10 itibarıyla 28,36'lı seviyelerde hareket ediyor. Dolar endeksi 106,10 civarında hareket ederken, ABD 10 yıllık tahvil faizi ise yüzde 4,66 civarında bulunuyor.

Dolar/TL Yakın Vade Aracı Kurum Dağılımı Günlük Değişim

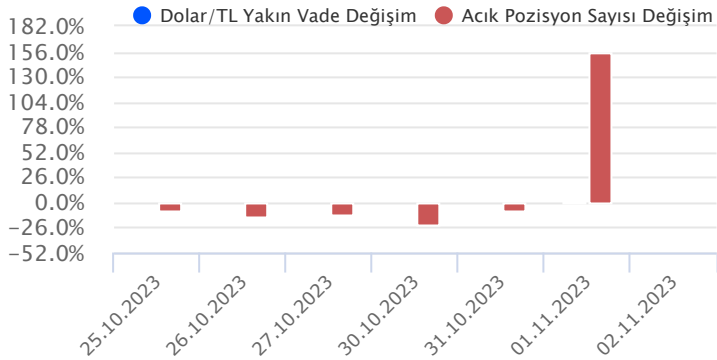
Long			Short		
Kurum	Net Lot	Pay (%)	Kurum	Net Lot	Pay (%)
Aktif Yatırım Bank.	2.500	39	Deutsche Bank	2.958	47
Yapı Kredi Yatırım	1.211	19	Bank of America	1.648	26
QNB Finans Yatırım	636	10	Deniz Yatırım	800	13
Sanko Yatırım	409	6	İş Yatırım	515	8
Garanti BBVA	394	6	Tacirler Yatırım	191	3
Diğer	1.195	19	Diğer	233	4

İlk 5 Kurum Satım Ağırlıklı

Dolar/TL Yakın Vade Aracı Kurum Dağılımı Tüm Vade

Long			Short		
Kurum	Net Lot	Pay (%)	Kurum	Net Lot	Pay (%)
Ak Yatırım	242.763	26	Akbank	428.964	46
Bank of America	179.104	19	Teb Yatırım	225.484	24
İş Yatırım	121.743	13	Finansbank	95.883	10
Deniz Yatırım	87.200	9	Burgan Yatırım	44.993	5
Garanti BBVA	64.658	7	Yapı ve Kredi	39.754	4
Diğer	234.479	25	Diğer	98.452	11

İlk 5 Kurum Satım Ağırlıklı

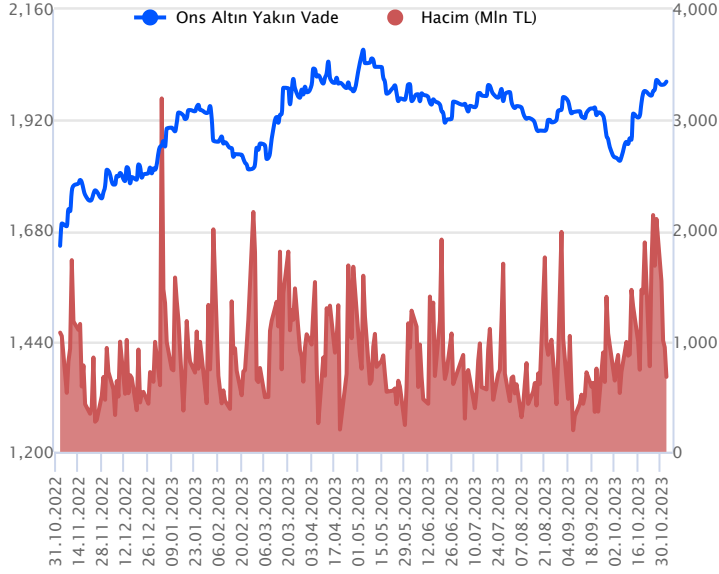


Fiyat (%) Açık Pozisyon (%) Yorum

Artış	Artış	Yükselişin devamlılığı için sinyal olarak kabul edilebilir.
Artış	Azalış	Yükselişin desteklenmediğini gösterir.
Azalış	Artış	Düşüşlerin devamlılığı için sinyal olarak kabul edilebilir.
Azalış	Azalış	Düşüşlerin desteklenmediğini gösterir.

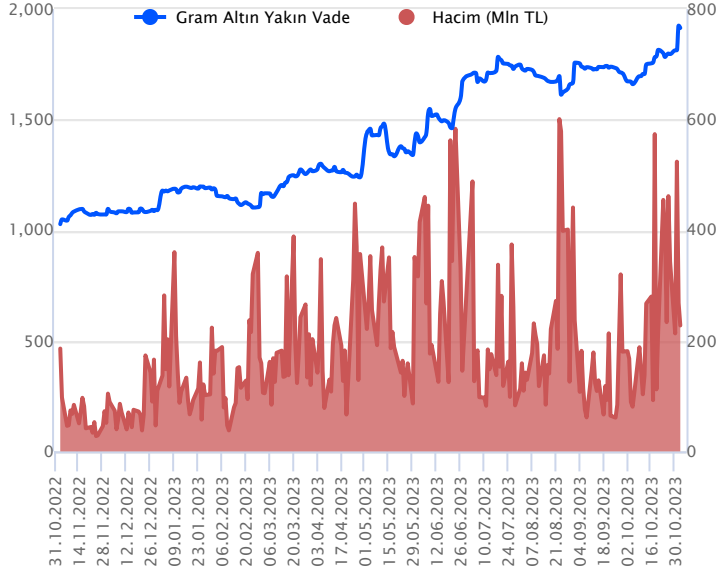
Sözleşme Kodu	Vade Ayı	Uzlaşma Fiyatı	Önceki Uzlaşma Fiyatı	Değişim	Değişim Puan	Gün İçi Yüksek	Gün İçi Düşük	İşlem Miktarı	İşlem Hacim	Açık Pozisyon	Açık Pozisyon Değişimi	Vadeye Kalan Gün Sayısı	Takasbank Başlangıç Teminatı %
ALTIN KONTRATLARI													
F_XAUTRYM0224	29.02.2024	2,043.830	2,047.500	-0.18 %	-3.67	2,050.290	2,041.140	9,203	18,835,803	69,480	-1,661	119	14
F_XAUTRYM1223	29.12.2023	1,912.540	1,922.690	-0.53 %	-10.15	1,925.000	1,908.680	118,700	227,662,082	1,041,464	-15,199	57	14
F_XAUUSD0224	29.02.2024	2,021.650	2,026.000	-0.21 %	-4.35	2,028.700	2,018.750	491	28,106,307	2,299	-50	119	8
F_XAUUSD1223	29.12.2023	2,001.500	2,006.800	-0.26 %	-5.30	2,009.250	1,998.300	11,946	677,335,342	32,544	-500	57	8

ONS ALTIN Yakın Vadeli Kontratı



Aralık vadeli ons altın sözleşmesi dün 1998,30 – 2009,25\$ arasında seyrederek, günü yüzde 0,26 düşüşle 2001,50\$ uzlaşma fiyatından kapattı. Spot piyasada saat 08:00 itibarıyla ons altın 1986\$ seviyesinde bulunuyor. Sözleşme için mevcut stratejimizi korumaya devam edebiliriz. Bugün içinde yukarıda 2010\$ direnci izleniyor. Bu direnç üzeri kapanışlar görülmedikçe yükselişinde zorlanmasını bekleyebiliriz. Bu durumda sözleşme için 2010\$ direncinin üzerinde 1989\$ stop loss olmak koşuluyla 2050\$ seviyesi hedeflenebilir. Geri çekilmelerde 1996\$ destek noktası olarak görülmektedir. Bu destek altı kapanışlarda 2015\$ stop seviyesi belirlenerek 1956\$ seviyesi takip edilebilir. Bugün ABD'de istihdam günü. Ekim ayına yönelik istihdam verileri açıklanacak. Tarım dışı istihdam, işsizlik oranı ve ortalama saatlik kazançlar takip edilecek. Açıklanacak veri sebebiyle piyasalarda oynaklık görülebilir. Fed toplantısı geride kaldığı için Fed üyelerinin de konuşmaları bugün olabilir. Faiz konusuna dair söylemleri izlenebilir. Sözleşmede olası oynaklığa karşı yatırımcıların aktif bir kar al/zarar durdur seviyesi belirleyerek hareket etmeleri daha sağlıklı olabilir.

GRAM ALTIN Yakın Vadeli Kontratı

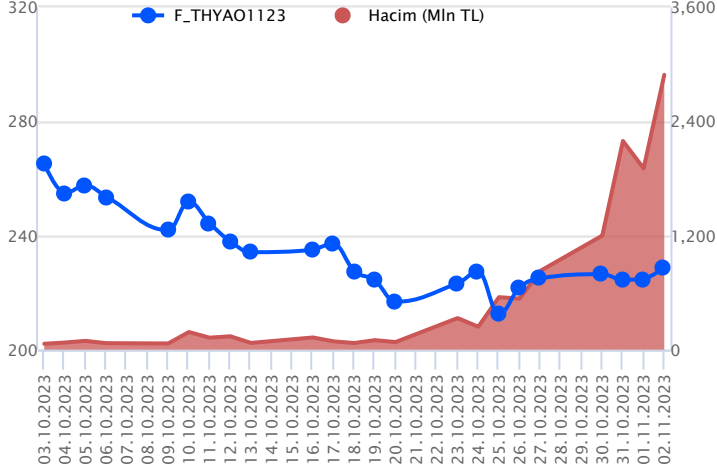


Aralık vadeli gram altın sözleşmesi dün 1908,68-1925,00 TL arasında dalgalanarak, günü yüzde 0,53 düşüşle 1912,54 TL uzlaşma fiyatından tamamladı. Spot piyasada bu sabah saat 08:00 itibarıyla gram altın 1811 TL seviyesinde izleniyor. Ons altın 1986\$ ve Dolar/TL kuru 28,36 TL seviyesinde bulunuyor. Dün TCMB'nin enflasyon raporu takip edildi. Merkez, 2023 ve 2024 yıl sonu enflasyon tahminlerinde yukarı yönde revizyona gitti. Bugünde TÜİK tarafından Türkiye ekim ayı enflasyonu açıklanacak. Yurt dışında bu hafta Fed haftasıydı ve Fed'in faiz kararı Çarşamba günü takip edildi. Bugün ise ABD'de istihdam günü olarak görülmektedir. Açıklanacak işsizlik oranı, tarım dışı istihdam ve ortalama saatlik kazançlar verileri, piyasaların seyrinde de etkili olabilir. Gün içerisinde Orta Doğu'da yaşanan gelişmelerde takip edilecektir. Fed üyelerinin de konuşmaları görülebilir. Faizle ilgili olası söylemleri önemli olabilir. Sözleşmede olası oynaklığa karşı yatırımcıların aktif bir kar al/zarar durdur seviyesi belirleyerek hareket etmeleri daha sağlıklı olabilir.

Sözleşme	Vade Ayı	Son Uzlaşma	Önceki Uzlaşma	Değişim %	Günün Düşüşü	Günün Yükselişi	İşlem Adedi	İşlem Hacmi
PAY VADELİ SÖZLEŞMELERİNDE EN FAZLA İŞLEM GÖRENLER								
F_THYAO1123	30.11.2023	229.070	224.800	1.9 %	225.350	233.850	125,628	2,890,170,535
F_YKBNK1123	30.11.2023	17.650	17.570	0.5 %	17.390	17.920	646,485	1,142,298,211
F_GUBRF1123	30.11.2023	362.380	344.160	5.3 %	342.600	362.970	31,394	1,104,661,002

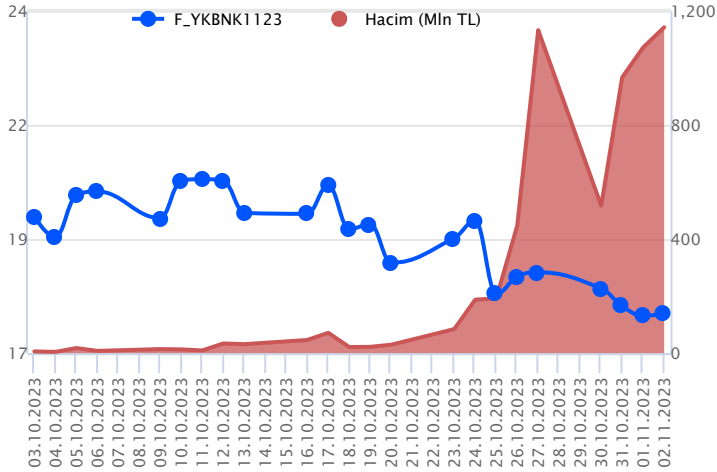
Pay vadeli sözleşmeleri, düşük teminatlarla yüksek tutarlı pozisyonlar almayı mümkün kılar. Pay vadeli sözleşmeleri ile ilgili daha detaylı bilgi almak için Gedik Yatırım VİOP Departmanı ile iletişime geçebilirsiniz.

F_THYAO1123 Vadeli Kontratı



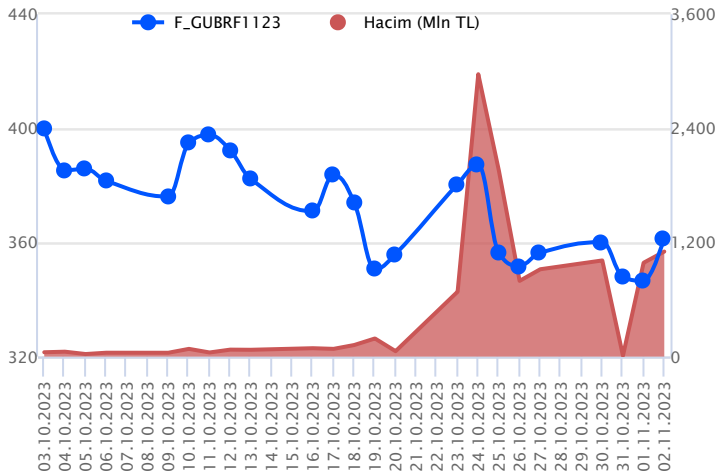
Beklentilere paralel güçlü gelen bilançonun ardından alım iştahının sürdüğü Kasım vadeli THYAO sözleşmesi gün içinde 225,35 TL – 233,85 TL seviyeleri arasında dalgalanarak günü 229,07 TL uzlaşma fiyatından %1,9'luk kazançla tamamladı. Ortalamaların bulunduğu bölgede fiyatlamının yaşandığı sözleşmede 230,00 TL üzeri saatlik kapanışlar alım iştahını destekleyecektir. Yükselişlerde 234,00 TL - 235,80 TL ve 237,15 TL seviyeleri izlenen direnç noktalarıdır. Olası realizasyonlarda 230,00 TL altında fiyatlamının devamında 225,00 TL – 223,74 TL ve 220,40 TL takip edilen destek seviyeleridir. Yüksek volatilité sebebiyle alınacak pozisyonlarda temkinli olunması aktif bir stop-loss stratejisine bağlı kalınması faydalı olacaktır.

F_YKBNK1123 Vadeli Kontratı



Bankacılık endeksinde pozitif seyir kaydedilirken, Kasım vadeli YKBNK sözleşmesi dün 17,39 TL – 17,92 TL seviyeleri arasında dalgalanarak 17,65 TL uzlaşma fiyatından günü tamamladı. 22 – 50 günlük ortalamaların arasında fiyatlamının yaşandığı sözleşmede ilk etapta 18,00 TL kritik öneme sahip direnç seviyesidir. 18,00 TL üzerinde kalıcılık sağlanması durumunda 18,20 TL seviyesi gündeme gelebilir. Aşağıda ise 17,50 TL altı kapanışlar baskının yaşanmasında etkili olacaktır. Bu seviye altındaki kalıcı fiyat hareketlerinde 17,28 TL – 17,12 TL ve 16,87 TL seviyeleri destek noktaları olarak izlenebilir. Volatilité nedeniyle alınacak pozisyonlarda temkinli olunması aktif bir stop-loss stratejisine bağlı kalınması faydalı olacaktır.

F_GUBRF1123 Vadeli Kontratı



Kasım vadeli GUBRF pay sözleşmesi dün 342,60 TL ile 362,97 TL seviyeleri arasında dalgalanarak günü yüzde 5,29'luk yükselişe 362,38 TL uzlaşma fiyatından tamamladı. Son dönemlere baktığımızda sözleşmede çift yönlü sert fiyatlamalar izlenmekte olup, yatırımcıların bu bağlamda dikkatli olması ve aktif bir kar al/zarar durdur stratejisine bağlı kalmasının önem arz ettiğini değerlendiriyoruz. Teknik görünümde sözleşmede 363,00 TL seviyesi direnç noktası olarak takip edilebilir. Bu seviye üzerindeki fiyat hareketlerinde 368,37 TL – 370,00 TL aralığı direnç bölgesi olarak izlenebilir. Devamı yükselişlerde ise 379,00 TL civarı gündeme gelebilir. Aşağı yönlü fiyatlamalarda 357,00 TL civarı destek noktası olup, bu seviye altındaki fiyatlamalarda 354,75 TL – 349,66 TL ve 345,55 TL seviyeleri son yükselişe çekilen fibonaccinin düzeltme seviyeleri olarak karşımıza çıkmaktadır.

Dayanak Varlıkların Teknik Gösterge Görünümleri

20 Gün Ortalama/Fiyat Kesişmesi (YUKARI)

AEFES
GUBRF
THYAO
BIMAS
EUR/USD

Güç Göstergeleri Olumlu

RSI ve Momentum göstergelerine göre olumlu olanlar

50 Gün Ortalama/Fiyat Kesişmesi (YUKARI)

BIMAS
DOHOL
GUBRF
MGROS
ISGYO

MACD

TUPRS	GÜÇLÜ AL
ASELS	ZAYIF AL
TTKOM	ZAYIF AL

20/50 Gün Ortalama Kesişmesi (YUKARI)

Bu şartları sağlayan dayanak varlık bulunmamaktadır.

Para Girişi Olan Dayanak Varlıklar

	Kapanış	İşlem Hacmi (Mln TL)
THYAO	223.00	17,200.63169
AEFES	112.30	1,265.86326
MGROS	361.20	726.08578

Yüksek Hacimliler

	İşlem Hacmi (Mln TL)
XU030	64,662.69
XSD25	45,978.11
X10XB	38,866.82
THYAO	17,200.63
XLBNK	11,140.45

20 Gün Ortalama/Fiyat Kesişmesi (AŞAĞI)

KOZAA
ARCLK
TKFEN
KOZAL
ECILC

Güç Göstergeleri Zayıf

RSI ve Momentum göstergelerine göre zayıf olanlar

50 Gün Ortalama/Fiyat Kesişmesi (AŞAĞI)

Göstergeleri Dipte Olanlar

ISCTR
TAVHL
ECILC
ISGYO
HEKTS

CCI, RSI, Stochastics, Williams' %R , MFI ve DX göstergelerinin ortalaması en düşük olanlar

20/50 Gün Ortalama Kesişmesi (AŞAĞI)

TSKB
ASTOR

Para Çıkışı Olan Dayanak Varlıklar

	Kapanış	İşlem Hacmi (Mln TL)
Bu şartları sağlayan dayanak varlık bulunmamaktadır.		

Dayanak Varlıkların Teknik Gösterge Konumları

Kod	5 Günlük H.O	10 Günlük H.O	20 Günlük H.O	50 Günlük H.O	RSI	StochS	MACD	CCI
AEFES	ALIM	ALIM	ALIM	ALIM	ALIM	SATIM	ALIM	ALIM
AKBNK	SATIM	SATIM	SATIM	SATIM	ALIM	ALIM	SATIM	ALIM
AKSEN	ALIM	SATIM	SATIM	SATIM	ALIM	ALIM	SATIM	ALIM
ALARK	ALIM	SATIM	SATIM	SATIM	ALIM	SATIM	SATIM	ALIM
ARCLK	SATIM	SATIM	SATIM	SATIM	ALIM	SATIM	SATIM	ALIM
ASELS	ALIM	ALIM	ALIM	ALIM	ALIM	ALIM	ALIM	ALIM
ASTOR	SATIM	SATIM	SATIM	SATIM	SATIM	ALIM	ALIM	SATIM
BIMAS	ALIM	ALIM	ALIM	ALIM	ALIM	SATIM	SATIM	ALIM
CNH/TRY	ALIM	ALIM	ALIM	ALIM	ALIM	SATIM	ALIM	ALIM
DOHOL	ALIM	ALIM	ALIM	ALIM	ALIM	ALIM	SATIM	ALIM
ECILC	SATIM	SATIM	SATIM	SATIM	SATIM	SATIM	SATIM	ALIM
EKGYO	SATIM	SATIM	SATIM	SATIM	ALIM	SATIM	SATIM	ALIM
ENJSA	ALIM	SATIM	SATIM	SATIM	ALIM	SATIM	SATIM	ALIM
ENKAI	ALIM	ALIM	SATIM	SATIM	ALIM	SATIM	SATIM	ALIM
EREGL	SATIM	SATIM	SATIM	SATIM	SATIM	ALIM	SATIM	SATIM
EUR/TRY	ALIM	ALIM	ALIM	ALIM	ALIM	SATIM	ALIM	ALIM
EUR/USD	ALIM	ALIM	ALIM	SATIM	ALIM	SATIM	ALIM	ALIM
FROTO	SATIM	SATIM	SATIM	SATIM	SATIM	SATIM	SATIM	ALIM
GARAN	ALIM	SATIM	SATIM	SATIM	ALIM	ALIM	SATIM	ALIM
GBP/USD	ALIM	ALIM	ALIM	SATIM	ALIM	SATIM	ALIM	ALIM
GUBRF	ALIM	ALIM	ALIM	ALIM	ALIM	SATIM	SATIM	ALIM
HALKB	SATIM	SATIM	SATIM	SATIM	SATIM	ALIM	SATIM	ALIM
HEKTS	SATIM	SATIM	SATIM	SATIM	SATIM	ALIM	SATIM	SATIM
ISCTR	SATIM	SATIM	SATIM	SATIM	SATIM	ALIM	SATIM	SATIM
ISGYO	SATIM	SATIM	SATIM	ALIM	SATIM	ALIM	SATIM	SATIM
KARSN	SATIM	SATIM	SATIM	SATIM	ALIM	ALIM	SATIM	ALIM
KCHOL	SATIM	SATIM	SATIM	SATIM	ALIM	SATIM	SATIM	ALIM
KONTR	SATIM	SATIM	SATIM	SATIM	SATIM	ALIM	SATIM	SATIM
KOZAA	SATIM	SATIM	SATIM	SATIM	ALIM	ALIM	SATIM	ALIM
KOZAL	ALIM	SATIM	SATIM	SATIM	ALIM	ALIM	SATIM	ALIM
KRDMD	ALIM	SATIM	SATIM	SATIM	ALIM	SATIM	SATIM	ALIM
MGRS	ALIM	ALIM	ALIM	ALIM	ALIM	SATIM	SATIM	ALIM
ODAS	SATIM	SATIM	SATIM	SATIM	SATIM	ALIM	SATIM	SATIM
OYAKC	ALIM	ALIM	SATIM	ALIM	ALIM	ALIM	SATIM	ALIM
PETKM	SATIM	SATIM	SATIM	SATIM	SATIM	ALIM	SATIM	SATIM
PGSUS	ALIM	SATIM	SATIM	SATIM	ALIM	SATIM	ALIM	ALIM
RUB/TRY	ALIM	ALIM	ALIM	ALIM	SATIM	ALIM	ALIM	SATIM
SAHOL	ALIM	ALIM	SATIM	SATIM	ALIM	ALIM	SATIM	ALIM
SASA	ALIM	ALIM	SATIM	SATIM	ALIM	SATIM	ALIM	ALIM
SISE	SATIM	SATIM	SATIM	SATIM	SATIM	ALIM	SATIM	ALIM
SKBNK	ALIM	ALIM	ALIM	ALIM	ALIM	ALIM	SATIM	ALIM
SOKM	ALIM	ALIM	ALIM	ALIM	ALIM	SATIM	SATIM	ALIM
TAVHL	SATIM	SATIM	SATIM	SATIM	SATIM	SATIM	SATIM	ALIM
TCELL	ALIM	ALIM	SATIM	SATIM	ALIM	ALIM	SATIM	ALIM
THYAO	ALIM	ALIM	ALIM	SATIM	ALIM	ALIM	ALIM	ALIM
TKFEN	SATIM	SATIM	SATIM	SATIM	ALIM	ALIM	SATIM	ALIM
TOASO	ALIM	SATIM	SATIM	SATIM	ALIM	SATIM	SATIM	ALIM
TSKB	ALIM	ALIM	SATIM	SATIM	ALIM	ALIM	SATIM	ALIM
TTKOM	ALIM	SATIM	SATIM	SATIM	ALIM	ALIM	ALIM	ALIM
TUPRS	ALIM	ALIM	ALIM	ALIM	ALIM	NÖTR	ALIM	ALIM
USD/TRY	ALIM	ALIM	ALIM	ALIM	ALIM	SATIM	ALIM	ALIM
VAKBN	SATIM	SATIM	SATIM	ALIM	SATIM	ALIM	SATIM	SATIM
VESTL	ALIM	ALIM	SATIM	SATIM	ALIM	ALIM	SATIM	ALIM
X10XB	ALIM	ALIM	SATIM	SATIM	ALIM	SATIM	SATIM	ALIM
XAU/TRY	ALIM	ALIM	ALIM	ALIM	SATIM	ALIM	ALIM	SATIM
XAU/USD	ALIM	ALIM	ALIM	ALIM	SATIM	ALIM	ALIM	SATIM
XLBNK	SATIM	SATIM	SATIM	SATIM	SATIM	ALIM	SATIM	ALIM
XSD25	ALIM	SATIM	SATIM	SATIM	ALIM	SATIM	SATIM	ALIM
XU030	ALIM	SATIM	SATIM	SATIM	ALIM	SATIM	SATIM	ALIM
YKBNK	SATIM	SATIM	SATIM	SATIM	SATIM	SATIM	SATIM	ALIM

Kod	Destek 3	Destek 2	Destek 1	Kapanış	Pivot	Direnç 1	Direnç 2	Direnç 3
	DESTEKLER				DİRENÇLER			
F_AEFES1123	98.55	102.52	108.76	115.00	112.73	118.97	122.94	129.18
F_AEFES1223	101.85	105.93	112.14	118.36	116.22	122.43	126.51	132.72
F_AKBNK1123	29.28	29.72	30.28	30.83	30.72	31.28	31.72	32.28
F_AKBNK1223	30.30	30.71	31.22	31.73	31.63	32.14	32.55	33.06
F_AKSEN1123	34.26	34.79	35.53	36.26	36.06	36.80	37.33	38.07
F_AKSEN1223	36.29	36.63	36.96	37.28	37.30	37.63	37.97	38.30
F_ALARK1123	102.03	103.52	105.02	106.52	106.51	108.01	109.50	111.00
F_ALARK1223	107.16	108.11	109.11	110.12	110.06	111.06	112.01	113.01
F_ARCLK1123	137.09	138.49	139.86	141.23	141.26	142.63	144.03	145.40
F_ARCLK1223	141.19	142.62	143.81	145.00	145.24	146.43	147.86	149.05
F_ASELS1123	40.64	41.53	43.01	44.48	43.90	45.38	46.27	47.75
F_ASELS1223	41.94	42.84	44.30	45.76	45.20	46.66	47.56	49.02
F_ASTOR1123	114.06	117.14	119.20	121.26	122.28	124.34	127.42	129.48
F_ASTOR1223	118.17	121.04	122.80	124.57	125.67	127.43	130.30	132.06
F_BIMAS1123	272.91	278.22	286.67	295.11	291.98	300.43	305.74	314.19
F_BIMAS1223	280.43	285.48	292.94	300.41	297.99	305.45	310.50	317.96
F_CNHTRY1123	3.94	3.94	3.94	3.94	3.94	3.94	3.94	3.94
F_CNHTRY1223	4.07	4.07	4.07	4.07	4.07	4.07	4.07	4.07
F_DOHOL1123	13.54	13.75	14.03	14.32	14.24	14.52	14.73	15.01
F_DOHOL1223	14.12	14.27	14.55	14.82	14.70	14.98	15.13	15.41
F_ECILC1123	44.68	45.30	45.75	46.19	46.37	46.82	47.44	47.89
F_ECILC1223	46.53	47.07	47.33	47.60	47.87	48.13	48.67	48.93
F_EKGYO1123	6.57	6.64	6.72	6.81	6.79	6.87	6.94	7.02
F_EKGYO1223	6.84	6.87	6.95	7.02	6.98	7.06	7.09	7.17
F_ENJSA1123	48.25	48.91	50.21	51.52	50.87	52.17	52.83	54.13
F_ENJSA1223	50.33	50.83	51.85	52.86	52.35	53.37	53.87	54.89
F_ENKAI1123	28.89	29.41	30.42	31.44	30.94	31.95	32.47	33.48
F_ENKAI1223	29.83	30.35	31.34	32.33	31.86	32.85	33.37	34.36
F_EREGL1123	37.38	37.75	38.11	38.48	38.48	38.84	39.21	39.57
F_EREGL1223	38.58	38.96	39.28	39.59	39.66	39.98	40.36	40.68
F_EURTRY1123	30.54	30.63	30.74	30.85	30.82	30.93	31.02	31.13
F_EURTRY1223	31.35	31.46	31.58	31.71	31.69	31.82	31.92	32.05
F_EURUSD1123	1.05	1.06	1.06	1.07	1.07	1.07	1.07	1.08
F_EURUSD1223	1.06	1.06	1.06	1.07	1.07	1.07	1.07	1.08
F_FROTO1123	788.95	799.27	806.95	814.62	817.27	824.95	835.27	842.95
F_FROTO1223	822.73	831.11	835.56	840.00	843.94	848.39	856.77	861.22
F_GARAN1123	45.99	46.94	47.90	48.87	48.85	49.81	50.76	51.72
F_GARAN1223	47.56	48.45	49.42	50.39	50.31	51.28	52.17	53.14
F_GBPUSD1123	1.21	1.21	1.21	1.22	1.22	1.22	1.22	1.23
F_GBPUSD1223	1.21	1.21	1.22	1.22	1.22	1.22	1.22	1.23
F_GUBRF1123	328.16	335.38	348.53	361.68	355.75	368.90	376.12	389.27
F_GUBRF1223	340.00	347.30	361.15	375.00	368.45	382.30	389.60	403.45
F_HALKB1123	13.09	13.23	13.37	13.50	13.51	13.65	13.79	13.93
F_HALKB1223	13.63	13.73	13.85	13.97	13.95	14.07	14.17	14.29
F_HEKTS1123	21.39	21.74	22.01	22.27	22.36	22.63	22.98	23.25
F_HEKTS1223	22.32	22.58	22.78	22.98	23.04	23.24	23.50	23.70
F_ISCTR1123	20.42	20.72	21.00	21.28	21.30	21.58	21.88	22.16
F_ISCTR1223	21.07	21.36	21.66	21.95	21.95	22.25	22.54	22.84
F_ISGYO1123	20.38	20.92	21.43	21.95	21.97	22.48	23.02	23.53
F_ISGYO1223	21.42	21.90	22.16	22.42	22.64	22.90	23.38	23.64
F_KARSN1123	9.57	9.68	9.80	9.93	9.91	10.03	10.14	10.26
F_KARSN1223	9.98	10.06	10.17	10.29	10.25	10.36	10.44	10.55
F_KCHOL1123	138.49	140.26	141.46	142.65	143.23	144.43	146.20	147.40
F_KCHOL1223	143.31	144.97	146.07	147.16	147.73	148.83	150.49	151.59
F_KONTR1123	246.12	252.12	256.43	260.75	262.43	266.74	272.74	277.05
F_KONTR1223	253.41	259.08	262.47	265.86	268.14	271.53	277.20	280.59
F_KOZAA1123	52.69	53.54	54.39	55.23	55.24	56.09	56.94	57.79
F_KOZAA1223	52.93	54.02	55.49	56.95	56.58	58.05	59.14	60.61
F_KOZAL1123	22.05	22.38	22.87	23.37	23.20	23.69	24.02	24.51
F_KOZAL1223	22.73	23.06	23.54	24.02	23.87	24.35	24.68	25.16
F_KRDMD1123	24.87	25.33	25.79	26.24	26.25	26.71	27.17	27.63
F_KRDMD1223	25.82	26.25	26.64	27.04	27.07	27.46	27.89	28.28
F_MGROS1123	356.23	360.87	365.96	371.06	370.60	375.69	380.33	385.42
F_MGROS1223	369.27	373.44	377.91	382.38	382.08	386.55	390.72	395.19
F_ODAS1123	11.32	11.53	11.69	11.84	11.90	12.06	12.27	12.43
F_ODAS1223	11.18	11.66	11.93	12.20	12.41	12.68	13.16	13.43

Kod	Destek 3	Destek 2	Destek 1	Kapanış	Pivot	Direnç 1	Direnç 2	Direnç 3
	DESTEKLER				DİRENÇLER			
F_OYAKC1123	68.27	69.74	70.88	72.03	72.35	73.49	74.96	76.10
F_OYAKC1223	70.96	72.23	73.30	74.38	74.57	75.64	76.91	77.98
F_PETKM1123	19.36	19.59	19.76	19.93	19.99	20.16	20.39	20.56
F_PETKM1223	20.03	20.25	20.38	20.52	20.60	20.73	20.95	21.08
F_PGSUS1123	707.44	718.08	724.56	731.04	735.20	741.68	752.32	758.80
F_PGSUS1223	740.14	746.07	750.59	755.12	756.52	761.04	766.97	771.49
F_RUBTRY1223	0.25	0.28	0.29	0.30	0.31	0.32	0.35	0.36
F_SAHOL1123	54.72	55.17	55.71	56.26	56.16	56.70	57.15	57.69
F_SAHOL1223	56.66	57.01	57.56	58.12	57.91	58.46	58.81	59.36
F_SASA1123	43.12	44.00	44.60	45.20	45.48	46.08	46.96	47.56
F_SASA1223	42.44	43.72	45.03	46.33	46.31	47.62	48.90	50.21
F_SISE1123	47.76	48.24	48.52	48.80	49.00	49.28	49.76	50.04
F_SISE1223	49.45	49.85	50.12	50.39	50.52	50.79	51.19	51.46
F_SKBNK1123	6.53	6.65	6.85	7.04	6.97	7.17	7.29	7.49
F_SKBNK1223	6.81	6.90	7.08	7.25	7.17	7.35	7.44	7.62
F_SOKM1123	60.51	61.63	62.75	63.88	63.87	64.99	66.11	67.23
F_SOKM1223	62.56	63.61	64.78	65.94	65.83	67.00	68.05	69.22
F_TAVHL1123	112.38	114.14	115.46	116.77	117.22	118.54	120.30	121.62
F_TAVHL1223	117.40	118.70	119.60	120.50	120.90	121.80	123.10	124.00
F_TCELL1123	48.57	49.64	50.45	51.27	51.52	52.33	53.40	54.21
F_TCELL1223	49.31	50.27	51.06	51.85	52.02	52.81	53.77	54.56
F_THYAO1123	216.40	220.87	224.90	228.92	229.37	233.40	237.87	241.90
F_THYAO1223	224.16	228.58	232.29	236.00	236.71	240.42	244.84	248.55
F_TKFEN1123	40.25	40.80	41.59	42.37	42.14	42.93	43.48	44.27
F_TKFEN1223	39.93	41.37	42.51	43.65	43.95	45.09	46.53	47.67
F_TOASO1123	240.58	245.42	252.26	259.10	257.10	263.94	268.78	275.62
F_TOASO1223	254.46	257.95	262.66	267.36	266.15	270.86	274.35	279.06
F_TSKB1123	6.45	6.63	6.88	7.14	7.06	7.31	7.49	7.74
F_TSKB1223	6.69	6.85	7.12	7.38	7.28	7.55	7.71	7.98
F_TTKOM1123	19.67	19.82	20.04	20.25	20.19	20.41	20.56	20.78
F_TTKOM1223	20.35	20.51	20.69	20.86	20.85	21.03	21.19	21.37
F_TUPRS1123	143.22	144.96	147.86	150.76	149.60	152.50	154.24	157.14
F_TUPRS1223	148.25	149.93	152.64	155.35	154.32	157.03	158.71	161.42
F_USDTRY1123	28.91	28.94	28.96	28.99	28.98	29.01	29.03	29.06
F_USDTRY1223	29.66	29.68	29.71	29.74	29.73	29.76	29.78	29.81
F_VAKBN1123	16.20	16.39	16.59	16.80	16.78	16.98	17.17	17.37
F_VAKBN1223	16.81	16.97	17.13	17.28	17.29	17.45	17.61	17.77
F_VESTL1123	59.18	60.55	62.39	64.24	63.76	65.60	66.97	68.81
F_VESTL1223	62.47	63.27	64.74	66.20	65.54	67.01	67.81	69.28
F_X10XB0224	11,166.25	11,166.25	11,166.25	11,166.25	11,166.25	11,166.25	11,166.25	11,166.25
F_X10XB1223	10,448.42	10,490.33	10,545.17	10,600.00	10,587.08	10,641.92	10,683.83	10,738.67
F_XAUTRYM0224	2,028.95	2,035.04	2,038.10	2,041.15	2,044.19	2,047.25	2,053.34	2,056.40
F_XAUTRYM1223	1,890.68	1,899.68	1,907.00	1,914.32	1,916.00	1,923.32	1,932.32	1,939.64
F_XAUUSD0224	2,006.75	2,012.75	2,016.70	2,020.65	2,022.70	2,026.65	2,032.65	2,036.60
F_XAUUSD1223	1,987.13	1,992.72	1,998.08	2,003.45	2,003.67	2,009.03	2,014.62	2,019.98
F_XLBNK0224	7,454.83	7,511.17	7,605.58	7,700.00	7,661.92	7,756.33	7,812.67	7,907.08
F_XLBNK1223	6,971.67	7,051.58	7,146.92	7,242.25	7,226.83	7,322.17	7,402.08	7,497.42
F_XSD251223	9,750.00	9,750.00	9,750.00	9,750.00	9,750.00	9,750.00	9,750.00	9,750.00
F_XU0300224	8,700.50	8,755.25	8,834.50	8,913.75	8,889.25	8,968.50	9,023.25	9,102.50
F_XU0301223	8,134.83	8,201.92	8,295.83	8,389.75	8,362.92	8,456.83	8,523.92	8,617.83
F_YKBNK1123	16.85	17.12	17.38	17.64	17.65	17.91	18.18	18.44
F_YKBNK1223	17.46	17.71	17.94	18.17	18.19	18.42	18.67	18.90

Sözleşme Kodu	Vade Ayı	Uzlaşma Fiyatı	Önceki Uzlaşma Fiyatı	Değişim	Değişim Puan	Gün İçi Yüksek	Gün İçi Düşük	İşlem Miktarı	İşlem Hacim	Açık Pozisyon	Açık Pozisyon Değişimi	Vadeye Kalan Gün Sayısı	Takasbank Başlangıç Teminatı %
ENDEKS KONTRATLARI													
F_XU0300224	29.02.2024	8,893.50	8,778.25	1.31 %	115.25	8,944.00	8,810.00	1,289.00	114,707,567.50	912.00	169.00	119	16
F_XU0300424	30.04.2024	9,301.50	9,198.50	1.12 %	103.00	9,330.00	9,217.50	62.00	5,763,050.00	195.00	56.00	180	16
F_XU0301223	29.12.2023	8,378.25	8,251.00	1.54 %	127.25	8,430.00	8,269.00	211,999.00	17,750,093,855.00	277,648.00	-448.00	57	16
DÖVİZ KONTRATLARI													
F_CNHTRY1123	30.11.2023	3.9410	3.9410	0.00 %	0.00	3.9410	3.9410	3	118,230	3	3	28	14
F_CNHTRY1223	29.12.2023	4.0664	4.0664	0.00 %	0.00	4.0664	4.0664	2	81,328	1	-2	57	14
F_EURTRY1123	30.11.2023	30.8753	30.6243	0.82 %	0.25	30.9056	30.7100	529	16,303,937	11,626	-14	28	15
F_EURTRY1223	29.12.2023	31.6977	31.4914	0.66 %	0.21	31.7943	31.5634	185	5,863,776	15,924	-2	57	15
F_EURUSD1123	30.11.2023	1.0658	1.0585	0.69 %	0.01	1.0685	1.0615	12,825	386,115,329	37,844	-5,053	28	4
F_EURUSD1223	29.12.2023	1.0665	1.0599	0.62 %	0.01	1.0696	1.0621	781	23,554,538	10,575	-399	57	4
F_GBPUSD1123	30.11.2023	1.2202	1.2155	0.39 %	0.00	1.2224	1.2164	23	792,963	95	-2	28	5
F_GBPUSD1223	29.12.2023	1.2218	1.2195	0.19 %	0.00	1.2219	1.2170	218	7,532,891	174	-215	57	5
F_RUBTRY1123	30.11.2023	0.0000	0.0000	0.00 %	0.00	0.0000	0.0000					28	21
F_RUBTRY1223	29.12.2023	0.3140	0.3140	0.00 %	0.00	0.3369	0.3000	3	94,190	0	0	57	21
F_USDTRY1123	30.11.2023	28.9883	28.9791	0.03 %	0.01	29.0070	28.9599	21,972	636,703,903	1,054,300	-2,251	28	14
F_USDTRY1223	29.12.2023	29.7399	29.7134	0.09 %	0.03	29.7567	29.7076	7,628	226,755,982	866,186	1,444	57	14
F_P_USDTRY1123	30.11.2023	0.0000	0.0000	0.00 %	0.00	0.0000	0.0000					28	14
F_P_USDTRY1223	29.12.2023	0.0000	0.0000	0.00 %	0.00	0.0000	0.0000					57	14
KIYMETLİ MADEN KONTRATLARI													
F_XAUTRYM0224	29.02.2024	2,043.830	2,047.500	-0.18 %	-3.67	2,050.290	2,041.140	9,203	18,835,803	69,480	-1,661	119	14
F_XAUTRYM1223	29.12.2023	1,912.540	1,922.690	-0.53 %	-10.15	1,925.000	1,908.680	118,700	227,662,082	1,041,464	-15,199	57	14
F_XAUUSD0224	29.02.2024	2,021.650	2,026.000	-0.21 %	-4.35	2,028.750	2,018.750	491	28,106,307	2,299	-50	119	8
F_XAUUSD1223	29.12.2023	2,001.500	2,006.800	-0.26 %	-5.30	2,009.200	1,998.300	11,946	677,335,342	32,544	-500	57	8
PAY VADELİ													
F_AEFES1123	30.11.2023	115.260	106.150	8.58 %	9.11	116.700	106.490	17,225	193,392,987	9,911	766	28	16
F_AEFES1223	29.12.2023	118.960	109.540	8.60 %	9.42	120.290	110.000	999	11,700,321	577	337	57	16
F_AKBNK1123	30.11.2023	30.810	30.510	0.98 %	0.30	31.170	30.170	250,990	771,064,721	525,716	1,665	28	17
F_AKBNK1223	29.12.2023	31.670	31.510	0.51 %	0.16	32.040	31.120	1,560	4,929,097	2,406	288	57	17
F_AKSEN1123	30.11.2023	36.160	35.920	0.67 %	0.24	36.600	35.330	10,723	38,758,103	33,832	2,061	28	15
F_AKSEN1223	29.12.2023	37.130	36.510	1.70 %	0.62	37.650	36.980	166	620,562	864	53	57	15
F_ALARK1123	30.11.2023	106.510	104.660	1.77 %	1.85	108.000	105.010	10,073	107,355,859	33,632	702	28	15
F_ALARK1223	29.12.2023	109.710	108.460	1.15 %	1.25	111.000	109.050	173	1,901,594	449	18	57	15
F_ARCLK1123	30.11.2023	141.230	140.640	0.42 %	0.59	142.660	139.890	5,920	83,639,273	16,022	354	28	16
F_ARCLK1223	29.12.2023	145.200	145.240	-0.03 %	-0.04	146.670	144.050	197	2,867,005	354	23	57	16
F_ASELS1123	30.11.2023	44.490	42.460	4.78 %	2.03	44.800	42.430	101,994	447,902,715	107,633	4,503	28	16
F_ASELS1223	29.12.2023	45.790	43.850	4.42 %	1.94	46.100	43.740	860	3,891,730	1,342	391	57	16
F_ASTOR1123	30.11.2023	121.050	123.950	-2.34 %	-2.90	125.360	120.220	20,764	255,091,556	23,228	1,398	28	19
F_ASTOR1223	29.12.2023	124.620	127.840	-2.52 %	-3.22	128.530	123.900	741	9,387,706	1,241	93	57	19
F_BIMAS1123	30.11.2023	295.330	282.410	4.57 %	12.92	297.300	283.540	12,658	369,666,977	22,419	224	28	16
F_BIMAS1223	29.12.2023	301.080	288.980	4.19 %	12.10	303.030	290.520	308	9,174,135	379	75	57	16
F_DOHOL1123	30.11.2023	14.330	13.940	2.80 %	0.39	14.440	13.950	144,961	205,894,198	331,110	-6,908	28	16
F_DOHOL1223	29.12.2023	14.820	14.420	2.77 %	0.40	14.860	14.430	1,254	1,822,874	2,241	-46	57	16
F_ECILC1123	30.11.2023	46.110	46.340	-0.50 %	-0.23	47.000	45.930	6,180	28,618,923	8,491	213	28	17
F_ECILC1223	29.12.2023	47.920	47.150	1.63 %	0.77	48.400	47.600	35	167,879	268	6	57	17
F_EKGYO1123	30.11.2023	6.820	6.700	1.79 %	0.12	6.850	6.700	455,967	308,502,137	928,700	30,369	28	17
F_EKGYO1223	29.12.2023	7.020	6.900	1.74 %	0.12	7.020	6.910	3,033	2,114,800	10,811	859	57	17
F_ENJSA1123	30.11.2023	51.360	49.600	3.55 %	1.76	51.520	49.560	21,195	106,957,377	55,335	1,865	28	16
F_ENJSA1223	29.12.2023	52.740	51.250	2.91 %	1.49	52.860	51.340	426	2,216,180	1,145	20	57	16
F_ENKAI1123	30.11.2023	31.380	29.870	5.06 %	1.51	31.450	29.920	31,521	96,676,580	62,842	-1,812	28	17
F_ENKAI1223	29.12.2023	32.310	30.710	5.21 %	1.60	32.380	30.870	901	2,863,005	1,495	166	57	17
F_EREGL1123	30.11.2023	38.430	38.240	0.50 %	0.19	38.840	38.110	101,163	388,964,545	368,280	8,556	28	17
F_EREGL1223	29.12.2023	39.570	39.620	-0.13 %	-0.05	40.050	39.350	1,351	5,361,524	3,719	345	57	17
F_FROTO1123	30.11.2023	814.890	815.440	-0.07 %	-0.55	827.600	809.600	2,425	198,505,477	4,212	178	28	16
F_FROTO1223	29.12.2023	842.480	840.430	0.24 %	2.05	852.330	839.500	139	11,740,691	231	51	57	16
F_GARAN1123	30.11.2023	48.930	48.150	1.62 %	0.78	49.790	47.880	136,092	665,089,577	133,537	-3,883	28	17
F_GARAN1223	29.12.2023	50.450	49.610	1.69 %	0.84	51.200	49.340	1,563	7,876,771	1,283	210	57	17
F_GUBRF1123	30.11.2023	362.380	344.160	5.29 %	18.22	362.970	342.600	31,394	1,104,661,002	144,918	3,120	28	18
F_GUBRF1223	29.12.2023	375.410	352.040	6.64 %	23.37	375.750	354.600	1,099	39,938,809	4,046	127	57	18
F_HALKB1123	30.11.2023	13.510	13.480	0.22 %	0.03	13.660	13.380	73,766	99,679,878	135,732	-6,616	28	19
F_HALKB1223	29.12.2023	13.950	13.940	0.07 %	0.01	14.050	13.830	1,027	1,433,106	3,348	508	57	19
F_HEKTS1123	30.11.2023	22.330	22.170	0.72 %	0.16	22.720	22.100	51,157	114,735,360	84,801	1,495	28	20
F_HEKTS1223	29.12.2023	23.030	22.930	0.44 %	0.10	23.300	22.840	1,648	3,804,027	2,679	235	57	20
F_ISCTR1123	30.11.2023	21.270	21.280	-0.05 %	-0.01	21.600	21.020	347,322	739,660,589	657,775	5,000	28	17
F_ISCTR1223	29.12.2023	21.880	21.950	-0.32 %	-0.07	22.250	21.660	1,532	3,369,437	6,492	-108	57	17
F_ISGYO1123	30.11.2023	21.930	21.940	-0.05 %	-0.01	22.500	21.450	43,689	96,801,361	180,421	11,365	28	19
F_ISGYO1223	29.12.2023	22.440	22.450	-0.04 %	-0.01	23.120	22.380	445	1,016,336	1,271	26	57	19

Sözleşme Kodu	Vade Ayı	Uzlaşma Fiyatı	Önceki Uzlaşma Fiyatı	Değişim	Değişim Puan	Gün İçi Yüksek	Gün İçi Düşük	İşlem Miktarı	İşlem Hacim	Açık Pozisyon	Açık Pozisyon Değişimi	Vadeye Kalan Gün Sayısı	Takasbank Başlangıç Teminatı %
PAY VADELİ													
F_KARSN1123	30.11.2023	9.940	9.770	1.74 %	0.17	10.010	9.780	44,701	44,302,756	63,144	6,761	28	17
F_KARSN1223	29.12.2023	10.280	9.920	3.63 %	0.36	10.320	10.130	268	273,654	1,759	-41	57	17
F_KCHOL1123	30.11.2023	142.700	144.070	-0.95 %	-1.37	145.010	142.040	34,748	498,936,163	86,768	4,668	28	16
F_KCHOL1223	29.12.2023	147.100	148.160	-0.72 %	-1.06	149.400	146.640	1,001	14,812,096	1,055	416	57	16
F_KONTR1123	30.11.2023	260.950	260.240	0.27 %	0.71	268.420	258.110	3,794	100,016,626	4,425	1,028	28	19
F_KONTR1223	29.12.2023	267.530	264.690	1.07 %	2.84	273.810	264.750	171	4,610,513	217	51	57	19
F_KOZAA1123	30.11.2023	55.320	54.330	1.82 %	0.99	56.100	54.400	36,882	203,297,592	102,589	244	28	16
F_KOZAA1223	29.12.2023	56.900	56.160	1.32 %	0.74	57.680	55.120	622	3,522,612	3,426	-44	57	16
F_KOZAL1123	30.11.2023	23.360	22.780	2.55 %	0.58	23.520	22.700	119,763	276,703,236	159,682	1,243	28	18
F_KOZAL1223	29.12.2023	23.870	23.540	1.40 %	0.33	24.200	23.390	2,134	5,081,151	3,589	777	57	18
F_KRDMD1123	30.11.2023	26.270	25.730	2.10 %	0.54	26.720	25.800	147,074	386,834,893	254,610	5,768	28	18
F_KRDMD1223	29.12.2023	27.030	26.480	2.08 %	0.55	27.490	26.670	3,292	8,915,202	2,039	243	57	18
F_MGROS1123	30.11.2023	371.200	359.710	3.19 %	11.49	375.230	365.500	5,308	196,348,440	4,667	-64	28	17
F_MGROS1223	29.12.2023	382.860	371.460	3.07 %	11.40	386.250	377.610	160	6,100,859	334	8	57	17
F_ODAS1123	30.11.2023	11.850	11.870	-0.17 %	-0.02	12.120	11.750	300,564	359,819,832	808,701	-6,867	28	18
F_ODAS1223	29.12.2023	12.200	12.350	-1.21 %	-0.15	12.890	12.140	1,751	2,165,350	5,596	685	57	18
F_OYAKC1123	30.11.2023	72.260	72.920	-0.91 %	-0.66	73.810	71.200	28,323	204,681,281	40,366	539	28	18
F_OYAKC1223	29.12.2023	74.530	75.480	-1.26 %	-0.95	75.830	73.490	1,237	9,229,262	2,934	59	57	18
F_PETKM1123	30.11.2023	19.920	19.770	0.76 %	0.15	20.220	19.820	194,999	391,044,016	398,011	12,566	28	16
F_PETKM1223	29.12.2023	20.520	20.440	0.39 %	0.08	20.810	20.460	2,954	6,094,843	7,888	374	57	16
F_PGSUS1123	30.11.2023	731.910	726.480	0.75 %	5.43	745.840	728.720	3,999	294,554,357	6,340	195	28	17
F_PGSUS1223	29.12.2023	755.870	748.490	0.99 %	7.38	762.440	751.990	37	2,805,834	102	0	57	17
F_SAHOL1123	30.11.2023	56.340	55.450	1.61 %	0.89	56.600	55.610	50,058	281,122,231	221,756	1,424	28	15
F_SAHOL1223	29.12.2023	58.090	57.180	1.59 %	0.91	58.250	57.350	1,359	7,871,323	1,458	425	57	15
F_SASA1123	30.11.2023	45.180	44.770	0.92 %	0.41	46.360	44.880	85,939	391,713,359	88,956	10,355	28	17
F_SASA1223	29.12.2023	46.300	45.930	0.81 %	0.37	47.600	45.010	720	3,369,089	1,687	136	57	17
F_SISE1123	30.11.2023	48.880	48.740	0.29 %	0.14	49.480	48.720	53,305	261,651,452	127,797	4,506	28	17
F_SISE1223	29.12.2023	50.380	50.340	0.08 %	0.04	50.920	50.250	1,796	9,085,720	2,974	515	57	17
F_SKBK1123	30.11.2023	7.050	6.780	3.98 %	0.27	7.100	6.780	344,932	239,899,520	852,362	25,565	28	20
F_SKBK1223	29.12.2023	7.250	7.040	2.98 %	0.21	7.270	7.000	14,426	10,411,691	13,727	10,560	57	20
F_SOKM1123	30.11.2023	64.030	63.370	1.04 %	0.66	64.980	62.740	24,783	158,099,123	40,030	1,425	28	17
F_SOKM1223	29.12.2023	65.490	65.180	0.48 %	0.31	66.890	64.670	988	6,498,981	588	-3	57	17
F_TAVHL1123	30.11.2023	116.730	114.530	1.92 %	2.20	118.990	115.910	11,451	134,399,187	39,778	-138	28	15
F_TAVHL1223	29.12.2023	120.370	119.040	1.12 %	1.33	122.200	120.000	280	3,386,751	542	125	57	15
F_TCELL1123	30.11.2023	51.270	50.740	1.04 %	0.53	52.580	50.700	77,395	398,802,101	169,738	17,131	28	16
F_TCELL1223	29.12.2023	51.730	51.360	0.72 %	0.37	52.980	51.230	1,186	6,181,330	1,292	162	57	16
F_THYAO1123	30.11.2023	229.070	224.800	1.90 %	4.27	233.850	225.350	125,628	2,890,170,535	96,167	1,745	28	16
F_THYAO1223	29.12.2023	236.260	231.920	1.87 %	4.34	241.130	233.000	3,486	82,863,043	2,899	455	57	16
F_TKFEN1123	30.11.2023	42.460	41.550	2.19 %	0.91	42.700	41.360	21,422	90,152,685	117,656	1,655	28	16
F_TKFEN1223	29.12.2023	43.750	43.290	1.06 %	0.46	45.390	42.810	720	3,127,581	1,527	-21	57	16
F_TOASO1123	30.11.2023	259.670	249.510	4.07 %	10.16	261.940	250.260	8,985	230,913,735	25,985	544	28	15
F_TOASO1223	29.12.2023	267.100	257.370	3.78 %	9.73	269.650	261.450	236	6,279,494	378	97	57	15
F_TSKB1123	30.11.2023	7.160	6.760	5.92 %	0.40	7.230	6.800	381,403	268,686,835	439,578	-28,406	28	19
F_TSKB1223	29.12.2023	7.380	7.030	4.98 %	0.35	7.450	7.020	3,914	2,834,889	6,792	1,188	57	19
F_TTKOM1123	30.11.2023	20.230	19.940	1.45 %	0.29	20.350	19.980	84,327	170,273,887	191,661	7,868	28	18
F_TTKOM1223	29.12.2023	20.880	20.600	1.36 %	0.28	21.020	20.680	494	1,028,688	1,891	-104	57	18
F_TUPRS1123	30.11.2023	150.590	148.520	1.39 %	2.07	151.340	146.700	45,870	685,803,482	38,025	-1,424	28	16
F_TUPRS1223	29.12.2023	155.080	153.110	1.29 %	1.97	156.000	151.610	1,369	21,128,513	1,541	166	57	16
F_VAKBN1123	30.11.2023	16.780	16.700	0.48 %	0.08	16.960	16.570	163,350	274,142,398	316,314	-4,215	28	19
F_VAKBN1223	29.12.2023	17.270	17.120	0.88 %	0.15	17.460	17.140	597	1,032,873	1,258	60	57	19
F_VESTL1123	30.11.2023	64.280	62.240	3.28 %	2.04	65.120	61.910	13,715	86,347,545	99,758	1,581	28	16
F_VESTL1223	29.12.2023	65.770	64.040	2.70 %	1.73	66.350	64.080	117	759,472	2,347	-11	57	16
F_YKBNK1123	30.11.2023	17.650	17.570	0.46 %	0.08	17.920	17.390	646,485	1,142,298,211	976,651	55,411	28	17
F_YKBNK1223	29.12.2023	18.190	18.120	0.39 %	0.07	18.440	17.960	2,701	4,924,461	8,834	1,412	57	17

*Takasbank pozisyon limitlerine ulaşmak için [tıklayınız](#).

**Gedik Yatırım Menkul Değerler A.Ş. - Yatırım Danışmanlığı Birimi**

Ünvan : Gedik Yatırım Menkul Değerler A.Ş.

Adres : Altayçeşme Mah. Çamlı Sok. Ofis Park Maltepe No:21/4 Kat:10-11-12 Maltepe/İstanbul

Tel : (0216) 453 0053

E-Posta : vadeli@gedik.com

***Gedik Yatırım VİOP Bülteni, Genel Yatırım Tavsiyesi Kapsamında Yatırım Danışmanlığı Birimi Tarafından Hazırlanmaktadır.**

YASAL UYARI

Burada yer alan bilgiler Gedik Yatırım tarafından bilgilendirme amacıyla hazırlanmıştır. Yatırım sinyal, bilgi, yorum ve tavsiyeleri yatırım danışmanlığı kapsamında değildir. Yatırım danışmanlığı hizmeti; aracı kurumlar, portföy yönetim şirketleri, mevduat kabul etmeyen bankalar ile müşteri arasında imzalanacak yatırım danışmanlığı sözleşmesi çerçevesinde sunulmaktadır. Burada yer alan sinyal, yorum ve tavsiyeler, herhangi bir yatırım aracının alım satım önerisi ya da getiri vaadi olarak yorumlanmamalıdır. Bu görüşler mali durumunuz ile risk ve getiri tercihlerinize uygun olmayabilir ve sadece burada yer alan bilgilere ve sinyallere dayanarak yatırım kararı verilmesi beklentilerinize uygun sonuçlar doğurmayabilir. Burada yer alan sinyaller, fiyatlar, veriler ve bilgilerin tam ve doğru olduğu garanti edilemez; içerik, haber verilmeksizin değiştirilebilir. Tüm sinyal ve veriler, Gedik Yatırım tarafından güvenilir olduğuna inanılan kaynaklardan alınmıştır. Bu sinyal ve kaynakların kullanılması nedeni ile ortaya çıkabilecek hatalardan ve zararlardan Gedik Yatırım sorumlu değildir.

Genel Müdürlük

Altayçeşme Mah. Çamlı Sok. Ofis Park Maltepe No:21/4 Kat:10-11-12 Maltepe/İstanbul/Türkiye Tel: (0216) 453 00 00 (pbx) Faks: (0216) 377 11 36

Alanya

Şekerhane Mah. Atatürk Cad.(Hancı Pastanesi Üstü) Balta İş Hanı 1100 Sok. Dış Kapı No : 9 İç Kapı No : 206 Alanya - Antalya Tel: (0242) 519 23 17 (pbx) Faks: (0242) 513 93 81

Adana-Seyhan

Çınarlı Mah. Ziyapaşa Bulvarı No: 78 Güneş Ziyapaşa İş Merkezi Kat :5 No :504 Seyhan/ADANA Tel: (0322) 355 03 50 (pbx) Faks: (0322) 290 35 18

Ankara - Çankaya

Simon Bolivar Cad. No: 8/6 Çankaya/ANKARA Tel: (0312) 438 27 00 (pbx) Faks: (0312) 438 27 47

Ankara - Kızılay

Mustafa Kemal Mah. 2157 Sk. Dış Kapı No : 2 İç Kapı No : 11 Çankaya/ ANKARA Tel: (0312) 232 09 49 (pbx) Faks: (0312) 232 09 49

Antalya

Elmalı Mah. Cumhuriyet Cad. Dış Kapı No : 40 Gültekin İşhanı Kat: 3 İç Kapı No : 301 Muratpaşa /ANTALYA Tel: (0242) 248 35 20 (pbx) Faks: (0242) 244 29 10

Aydın

Hasanefendi-Ramazan Paşa Mah. İstiklal Cad. Dış Kapı No : 23 İç Kapı No : 1 Efeler/AYDIN Tel: (0256) 999 17 87 (pbx) Faks:

Aydın - Kuşadası

Türkmen mah. Atatürk Bulvarı Belvü Sitesi C Blok Kat 2 Daire 3 Kuşadası /AYDIN Tel: (0256) 618 44 77 (pbx) Faks: (0256) 618 44 91

Aydın - Nazilli

Altıntaş Mah. İstasyon Bulvarı No:19 Kat:4 Daire:12 Nazilli / AYDIN Tel: (0256) 314 15 98 (pbx) Faks: (0256) 315 88 52

Bağdat Caddesi Private

Caddebostan Mah. Kantarcı Rıza Sk. Dış Kapı No:1 K:4 İç Kapı No:8 Kadıköy / İSTANBUL Tel: (0216) 453 01 05 (pbx) Faks: (0216) 411 23 54

Balıkesir

Eski Kuyumcular Mah. Anafartalar Cad. Acarlar İş Merkezi Dış Kapı No : 23 İç Kapı No : 1 Karesi - BALIKESİR Tel: (0266) 999 12 40 (pbx) Faks:

Bandırma

Dere Mah. Ordu Cad. Kapı No:3 İç Kapı No:2 Bandırma/ BALIKESİR Tel: (0226) 999 10 75 (pbx) Faks:

Bodrum

Taşyaka Mah. Ölüdeniz (TSY) Cad. No : 21 İç Kapı No : 3 Fethiye / Muğla Tel: (0252) 316 32 70 (pbx) Faks: (0252) 316 92 70

Bursa

İhsaniye Mah. İknur Sok. Dış Kapı No: 1D İç Kapı No: 8 Nilüfer/Bursa Tel: (0224) 220 51 50 (pbx) Faks: (0224) 220 50 99

Bursa - Nilüfer

Oduluk Mah. Liman Cad. No:7 Nilüfer / BURSA Tel: (0224) 275 35 50 (pbx) Faks: (0224) 451 79 66

Çanakkale

Kemalpaşa Mah. Şair Ece Ayhan Meydanı Dış Kapı No: 22 Kat: 2 İç Kapı No:2 Merkez / ÇANAKKALE Tel: (0286) 999 17 02 (pbx) Faks:

Çorlu

Zafer Mah. Cumhuriyet Bulvarı Dış Kapı No:9T1 İç Kapı No:114 Çorlu TEKİRDAĞ Tel: (0282) 888 96 20 (pbx) Faks:

Çorum - Merkez

Yavruturna Mah. 1. Maliye Sok. No: 1 Kat: 4 D: 22 Çorum Tel: (0364) 211 11 45 (pbx) Faks: (0364) 201 05 63

Denizli - Merkez

Saraylar Mah. İkinci Ticari Yol Sok.No:24 Kat:4 D:8 DENİZLİ Tel: (0258) 263 80 15 (pbx) Faks: (0258) 241 91 01

Edirne - Merkez

İstasyon Mah. Hakim Çağlar Işık Cad. Dış Kapı No : 1 İç Kapı No : 30 Merkez / Edirne Tel: (0284) 212 45 61 (pbx) Faks: (0284) 213 37 78

Elazığ - Merkez

Cumhuriyet Mah. Beyzade Efendi Bulvarı Temizer Apt. NO:1/3 A Blok Merkez / Elazığ Tel: (0424) 234 57 40 (pbx) Faks:

Eskişehir - Merkez

Akarbaşı Mah. Atatürk Bulvarı No : 77 A Odunpazarı / ESKİŞEHİR Tel: (0222) 230 09 08 (pbx) Faks: (0222) 220 37 02

Etiler Private

Etiler Mah. Yıldız Çiçeği Sok. No:11 Beşiktaş/İstanbul Tel: (0212) 999 50 11 (pbx) Faks:

Gaziantep

İncil Pınar Mah. Nail Bilen Cad. Ugur Plaza Sitesi Uğur Plaza Blok No: 5 İç Kapı No: 35 Şehitkamil / Gaziantep Tel: (0342) 909 01 54 (pbx) Faks:

İstanbul - Ataşehir

Barbaros Mah. İhlamur Bulvarı Sarkaç Sok. Ağaoğlu My Prestige No:1 D: 12-13 Ataşehir/İSTANBUL Tel: (0216) 560 37 00 (pbx) Faks: (0216) 688 67 86

İstanbul - Bakırköy

Cevizlik Mah. Muhasebeci Sok. Neşe Han No: 1 Kat:3 Bakırköy/İSTANBUL Tel: (0212) 660 85 25 (pbx) Faks: (0212) 570 03 03

İstanbul - Kapalıçarşı

Kürkçüler Sk. No: 25 Eminönü/Kapalıçarşı/İSTANBUL Tel: (0212) 513 40 01 (pbx) Faks: (0212) 527 16 86

İstanbul - Maltepe

Bağlarbaşı Mah. Bağdat Caddesi. Gedik İş Merkezi A Blok No: 414 Kat: 2 Daire: 22 İSTANBUL Tel: (0216) 399 00 42 (pbx) Faks: (0216) 399 18 17

İstanbul - Şişli

Esentepe Mah. Büyükdere Cad. Dış Kapı N201 Loft Residence İç Kapı N 50 Şişli / İSTANBUL Tel: (0212) 385 42 00 (pbx) Faks: (0212) 283 92 80

İstanbul - Tophane

Necatibey Cad. Alipaşa Degirmen Sok. No: 24 34425 Tophane/Karaköy/ İSTANBUL Tel: (0212) 251 60 06 (pbx) Faks: (0212) 293 49 03

İstanbul - Ümraniye

İnkılap Mah. Küçüksu Cad. Çeşminaz Sok. NO:2/7 Kat:3 Ümraniye Tel: (0216) 461 33 90 (pbx) Faks: (0216) 328 10 32

İzmir

Akdeniz Mah. Akdeniz Cad. Dış Kapı No : 1 İç Kapı No : 303 Konak / İZMİR Tel: (0232) 465 10 20 (pbx) Faks: (0232) 464 66 22

Karabük - Merkez

Bayır Mah. Menderes Cad. Çebioğlu Twin Towers B Blok Dış Kapı No :2 İç Kapı No : 107 Merkez / Karabük Tel: (0370) 502 15 90 (pbx) Faks: (0370) 502 15 93

Kayseri

Hunat Mah. Postalar Geçidi Sok. Ak Plaza Dış Kapı No :1 İç Kapı No : 206 Melikgazi - Kayseri Tel: (0352) 222 78 26 (pbx) Faks: (0352) 221 48 27

Kocaeli - Gebze

Hacı Halil Mah. Hükümet Cad. No: 95 Gebze/KOCAELİ Tel: (0262) 642 34 00 (pbx) Faks: (0262) 641 82 01

Kocaeli - İzmit Şubesi

Körfez Mahallesi Ankara Karayolu Cad. Dış Kapı No : 123/ 2 İç Kapı No : 9 İzmit / Kocaeli Tel: (0262) 999 18 14 (pbx) Faks: (0216) 377 11 36

Konya - Selçuklu

Beyazıt Mahallesi, Hüsnü Aşk Sok. Bezirci İş Merkezi Kat:4 D:403 Selçuklu / KONYA Tel: (0332) 238 59 60 (pbx) Faks: (0332) 238 59 75

Malatya - Battalgazi

Büyük Hüseyin Bey Mah. Atatürk Cad. Anadolu İş Merkezi K: 3 No: 23 D: 9-10-11 Battalgazi / MALATYA Tel: (0422) 325 62 67 (pbx) Faks: (0422) 322 23 72

Manisa - Merkez

Anafartalar Mah. Mustafa Kemal Paşa Cad. Kamil Menteş Apt. No: 34/1 MANİSA Tel: (0236) 239 42 98 (pbx) Faks: (0236) 239 43 02

Mersin - Akdeniz

Mahmudiye Mah. Atatürk Cad. Adil Kanun İş Hanı Kat: 2 Akdeniz / MERSİN Tel: (0324) 238 18 18 (pbx) Faks: (0324) 231 22 52

Muğla - Fethiye

Babataşı Mah. 774. Sok. No.2 Fethiye / Muğla Tel: (0252) 612 07 60 (pbx) Faks: (0252) 612 36 46

Ordu - Altınordu

Düz Mah. Yıldırım Cad. Dış Kapı No : 4 İç Kapı No : 503 Altınordu / ORDU Tel: (0452) 222 07 49 (pbx) Faks: (0452) 220 07 50

Sakarya - Adapazarı

Tiğcılar Mah. Yenicami Sok. Dış Kapı No:5 İç Kapı No: 201 Adapazarı- Sakarya Tel: (0264) 279 83 89 (pbx) Faks: (0264) 281 03 88

Samsun - İlkadım

Hançerli Mah. Dervişzade Sok. Albayrak İş Merkezi No :5 Kat:6 İç Kapı No :5 İlkadım /Samsun Tel: (0362) 431 63 43 (pbx) Faks: (0362) 431 33 89

Trabzon - Ortahisar

Kemerkaya Mah. K.Maraş Cad. Ticaret Mektep Sk. Ustaömeroğlu İş Merkezi No: 9/9 Ortahisar/TRABZON Tel: (0462) 326 09 97 (pbx) Faks: (0462) 326 38 67

Uşak - Merkez

İsmetpaşa Cad. No: 45 K: 2 Mavi Plaza UŞAK Tel: (0276) 227 27 44 (pbx) Faks: (0276) 227 27 37

Yeşilyurt Private Şube

Yeşilyurt Mah. Sipahioğlu Cad. No : 14 İç Kapı No : 5 Bakırköy / İSTANBUL Tel: (0000) 000 00 00 (pbx) Faks:

Zonguldak - Ereğli

Müftü Mahallesi Süheyla Erel Sokak. No:2/1 Ay City İş Merkezi 7. Kat Ofis No:85 Karadeniz Ereğli / ZONGULDAK Tel: (0372) 329 10 00 (pbx) Faks: (0372) 316 66 30