

Piyasa Gündemi

Kovid tedbirlerindeki gevşemeyle birlikte vaka sayılarında ciddi artışların yaşandığı Çin'de ekonomik verilerdeki zayıflama eğilimi etkisini sürdürüyor. Merkez bankalarının sıkılaştırma adımları ile resesyon endişeleri ilerleyen süreçte küresel risk iştahı ve fiyatlamalar üzerinde belirleyici olmaya devam edecektir. Bugün yurt içinde aralık ayı enflasyon rakamları açıklanacak. Baz etkisiyle birlikte yıllık TÜFE'de düşüşün beklendiği TÜFE verisi takından izlenecektir.

Açıklanacak Önemli Ekonomik Veriler

- 10:00 Türkiye – TÜFE/ÜFE Önem: Yüksek
- 16:00 Almanya – TÜFE Önem: Yüksek

Türkiye

Türkiye'nin 10 yıllık tahvil getirileri TCMB'nin finansal sistemde lira varlıklarının ağırlığını artırmaya yönelik olarak menkul kıymet ve zorunlu karşılık uygulamalarının kapsamını genişletmesiyle 2015'ten bu yana en düşük seviye olan %8,52'ye geriledi. İstanbul Sanayi Odası Aralık ayına ilişkin imalat satın alma yöneticileri endeksini açıkladı. Endeks Aralık'ta 48,1 ile eşik değer olan 50'nin altında kaldı. Böylelikle endeks 10 aydır eşik değerinin altında bir performans kaydetti. Aralık ayında açıklanan değer endeksin haziran ayından bu yana en yüksek seviyeye çıktığını gösterdi. Türkiye'nin 2022 yılı ihracatı 254,2 milyar dolar olurken, ithalatı ise 364,4 milyar dolara ulaştı. Dış ticaret açığı bir önceki yıla göre %138 artışla 110,2 milyar doları buldu. Yıllık bazda rekor dış ticaret açığı kaydedildi. Yurt içinde enflasyon rakamları günün majör başlığı olarak takip edilecek.

Avrupa

Avrupa Merkez Bankası Başkanı Christine Lagarde, Euro Bölgesi'nde ücretlerin hali hazırda düşündüklerinden daha hızlı şekilde artmakta olduğunu söyledi. Euro Bölgesi aralık ayı imalat PMI verisi beklentilere paralel bir şekilde 47,8 olarak gerçekleşti. Avrupa'nın en büyük ekonomisi Almanya'da imalat sektörü PMI verisi beklenildiği kadar yükselmedi. Kasım ayında 46,2 olan PMI, aralık ayında 47,1'e çıktı. Bugün Almanya'da işsizlik oranı ve TÜFE rakamlarının açıklanması bekleniyor.

ABD

ABD'de dün Noel sebebiyle piyasalar kapalı bulunduğundan önemli veri akışı takip edilmezken, bugün üretim PMI rakamının açıklanması bekleniyor.

Piyasa Verileri

Pariteler	Son	Günlük Değ. (%)	Haftalık Değ. (%)	Yılbaşı Değ. (%)
USDTRY	18.7143	0.01	0.19	0.03
EURTRY	19.9445	-0.06	0.37	-0.42
EURUSD	1.0658	-0.09	0.15	-0.40
GBPUSD	1.2070	0.18	0.35	-0.16
USDJPY	129.85	-0.67	-2.77	-0.86

Sepetler	Son	Günlük Değ. bp	Haftalık Değ. bp	Yılbaşı Değ. bp
½ \$ + ½ €	19.5213	3.50	9.75	3.50
Dolar Endeksi	103.5970	7.50	-58.20	7.50
REK	55.6500	-	-	0.00

Endeks Vadeliler	Son	Günlük Değ. (%)	Haftalık Değ. (%)	Yılbaşı Değ. (%)
S&P 500 Yakın Vade	3,872.25	0.29	0.45	0.29
DAX Yakın Vade	14,087.00	-0.45	0.22	0.71
Dow Jones Yakın Vade	33,371.00	0.26	-0.13	0.26

Emtialar	Son	Günlük Değ. (%)	Haftalık Değ. (%)	Yılbaşı Değ. (%)
Ons Altın	1,840.71	0.73	1.53	0.94
Gram Altın	1,107.50	0.73	1.69	0.97
WTI	80.44	-0.10	0.85	-0.10
BRENT	85.90	1.87	1.17	1.87
Bakır	3.84	0.94	2.05	0.94

Tahviller	Son	Günlük Değ. bp	Haftalık Değ. bp	Yılbaşı Değ. bp
Türkiye 2 Yıllık	9.2900	-68.00	-52.00	-68.00
Türkiye 10 Yıllık	8.6000	-123.00	-172.00	-123.00
ABD 10 Yıllık	3.8800	0.00	13.10	0.00
ABD 2 Yıllık	4.3950	-2.90	-1.80	-2.90
Almanya 10 Yıllık	2.4520	-12.00	6.60	-12.00
Almanya 2 Yıllık	2.6860	-4.10	7.10	-4.10

Gelişmekte Olan Ülke Kurları	Son	Günlük Değ. (%)	Haftalık Değ. (%)	Yılbaşı Değ. (%)
USDZAR	16.9479	-0.39	-1.65	-0.36
USDIDR	15,591.45	0.13	-0.29	0.42
USDTRY	18.7143	0.01	0.19	0.03
USD RUB	71.0000	-8.97	1.43	-3.40
USDBRL	5.3640	0.08	1.31	1.46
USDCNY	6.8838	-0.21	-1.10	-0.21
USDMXN	19.4717	-0.02	-0.06	-0.08
USDCZK	22.6689	0.07	-0.56	0.39
USDHUF	377.3200	0.24	0.18	1.14
USDPLN	4.3812	0.11	-0.42	0.02

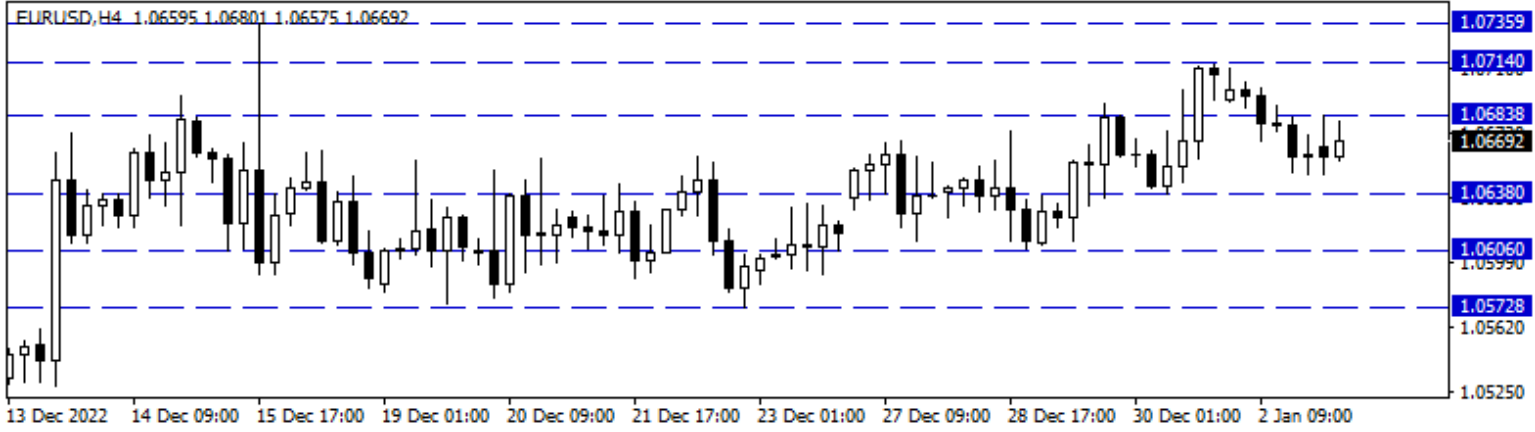
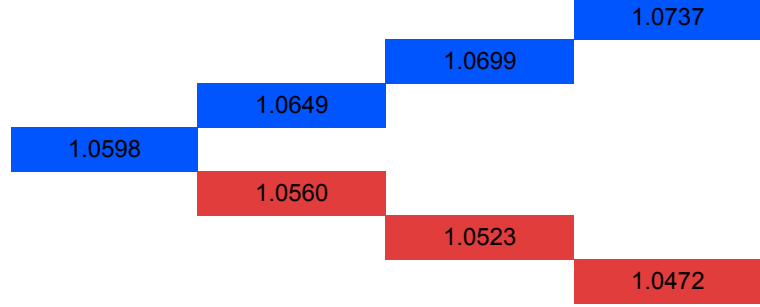
Bugün Açıklanacak Önemli Veriler

Saat	Ülke	Açıklanacak Veriler	Dönem	Beklenti	Önceki
04:45	Çin	Caixin İmalat PMI	Aralık	48,90	49,40
10:00	Türkiye	TÜFE (Aylık/Yıllık)	Aralık	2,00%/65,60%	2,88%/84,39%
10:00	Türkiye	Yurt İçi ÜFE (Aylık/Yıllık)	Aralık	0,74%/136,02%	
11:55	Almanya	İşsizlik Oranı	Aralık	5,60%	5,60%
12:30	İngiltere	İmalat PMI	Aralık	44,70	44,70
16:00	Almanya	TÜFE (Aylık/Yıllık)	Aralık	-0,40%/9,00%	-0,50%/10,00%
18:00	ABD	İmalat PMI	Aralık	46,20	46,20
Tüm Gün	Japonya	Tatil Nedeniyle Piyasalar Kapalı Olacak	Ocak		

Euro/Dolar

Avrupa cephesinde bugün aralık ayı imalat PMI rakamları ve ECB Başkanı C. Lagarde'ın açıklamaları takip edildi. Euro Bölgesi aralık ayı imalat PMI verisi beklentilere paralel bir şekilde 47,8 seviyesinde gerçekleşti. Avrupa'nın en büyük ekonomisi Almanya'da imalat sektörü PMI verisi beklentinin altında kalarak 47,1 seviyesine yükselerek toparlanma kaydetti. Avrupa Merkez Bankası Başkanı C. Lagarde, Euro Bölgesi'nde ücretlerin hali hazırda düşündüklerinden daha hızlı şekilde artmakta olduğunu söyledi. ABD'de tatil nedeniyle önemli veri akışı dün takip edilmezken, bugün inşaat harcamaları ve imalat PMI rakamı takip edilecek. Paritede 1,0684 – 1,0714 ve 1,0735 seviyeleri direnç, 1,0638 - 1,0606 ve 1,0572 izlenecek destek seviyeleridir.

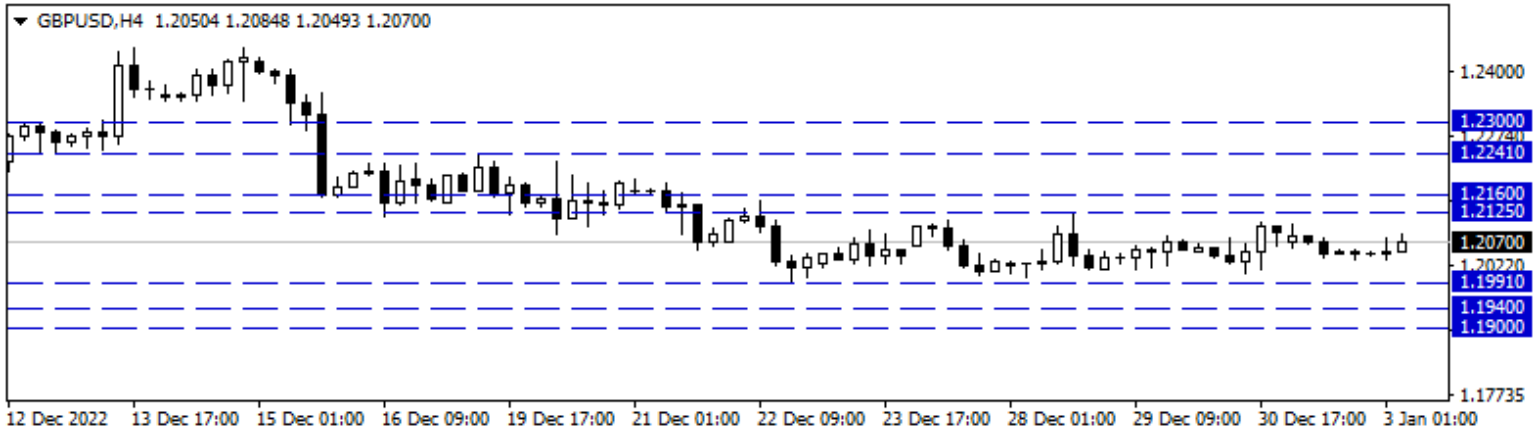
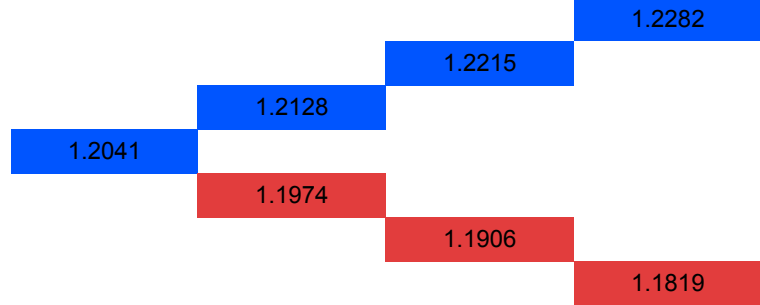
Günlük Pivot Seviyeleri



GBP/USD

İngiltere, Rusya'ya enerji bağımlılığını azaltmak amacıyla nükleer yakıt fonunu kullanıma açarken, diğer taraftan Çin'den gelen yolculardan negatif Covid-19 test sonucu isteneceğini duyurdu. ABD tarafında ise yılın ilk işlem gününde önemli bir veri akışının bulunmadığını söyleyebiliriz. Bugün özelinde her iki ülkede imalat PMI verileri takip edilecek. Dün hafif düşüş eğilimi gösteren paritede bu sabah hafif yükseliş hareketlerinin izlendiğini görüyoruz. Dolar endeksi ise bu sabah yataya yakın hafif yükseliş eğiliminde hareket ediyor. Teknik görünümde paritede gün içinde 1,2125 – 1,2160 ve 1,2241 seviyeleri direnç olarak izlenebilir. Olası düşüşlerde ise 1,1991 – 1,1940 ve 1,1900 seviyeleri destek olarak takip edilebilir.

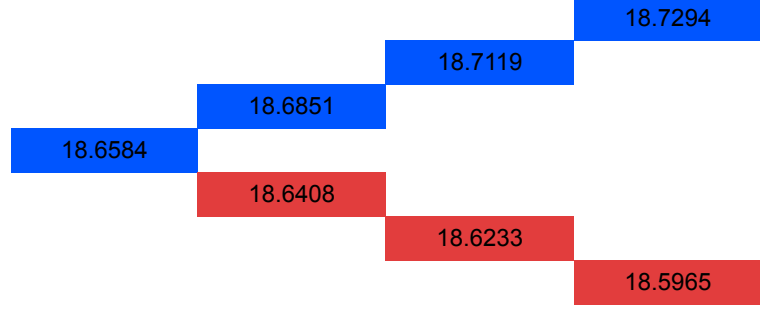
Günlük Pivot Seviyeleri



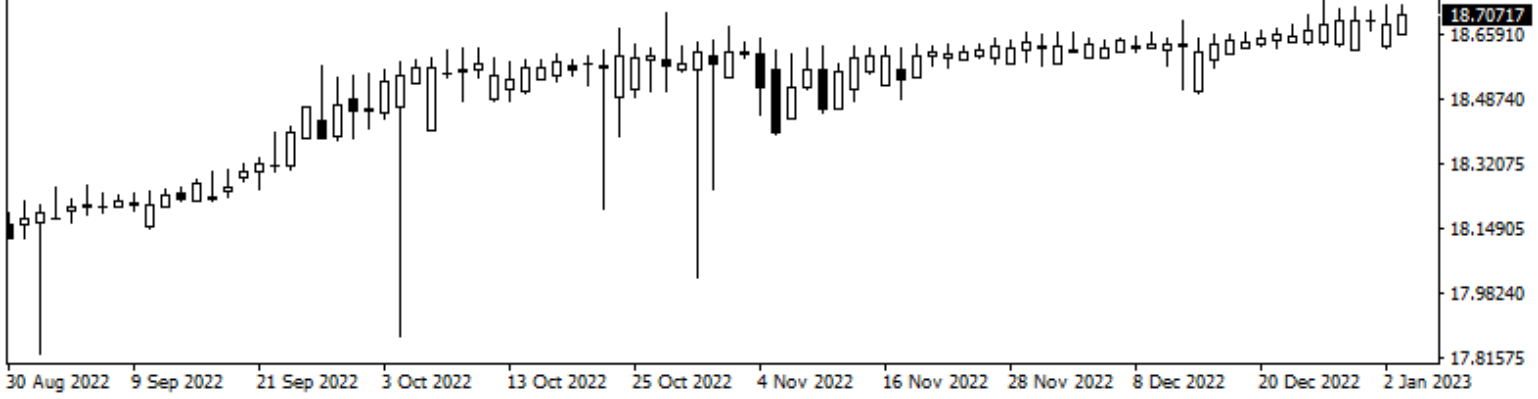
USD/TRY

Yurt içerisinde Ticaret Bakanlığı'nın öncü dış ticaret istatistiklerine göre dış ticaret açığı 2022 yılında 110,2 milyar dolar olarak gerçekleşti. İstanbul Sanayi Odası verilerine göre imalat PMI ise aralık ayında bir önceki aya göre 2,4 puanlık artışla 48,10 seviyesine yükseldi. İmalat PMI verisinde kısmi yükseliş görülse de son 10 ayda eşik değer olan 50 seviyesinin altında açıklanarak daralmaya işaret etti. Açıklanan verilerin fiyatlama etkisinin sınırlı kaldığı ve haftanın ilk işlem gününde kurun yatay seyirler izlediğini söyleyebiliriz. Bugün yurt içerisinde enflasyon verileri takip edilecek. ABD'de ise imalat PMI verisi izlenecek. Dolar/TL, bu sabah saat 08:45 itibariyle 18,72'li seviyelerde bulunuyor. Dolar endeksi ise 103,66 civarında hareket ediyor.

Günlük Pivot Seviyeleri



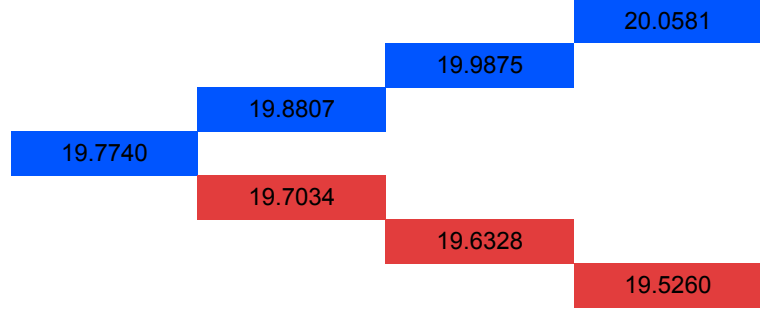
USDTRY, Daily 18.65804 18.73619 18.65773 18.70717



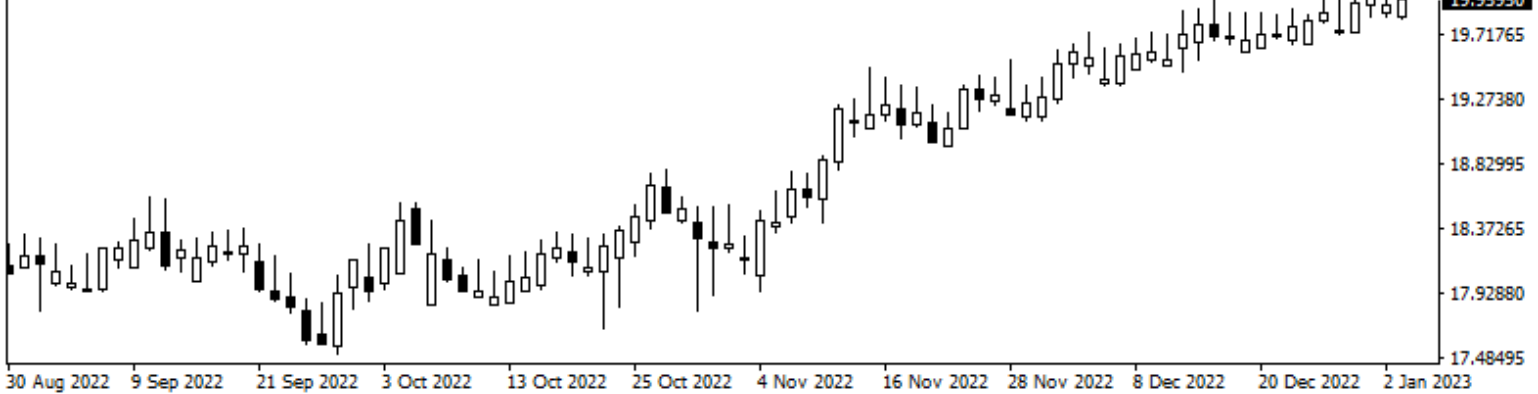
EUR/TRY

Euro Bölgesi aralık ayı imalat PMI verisi beklentilere paralel 47,8 olarak gerçekleşti. Avrupa'nın en büyük ekonomisi Almanya'da ise imalat sektörü PMI verisi beklentinin altında 47,1 seviyesinde açıklandı. ECB Başkanı C. Lagarde, Euro Bölgesi'nde ücretlerin hali hazırda düşündüklerinden daha hızlı şekilde artmakta olduğunu söyledi. Yurt içinde imalat satın alma yöneticileri endeksi aralık ayında 48,1 ile eşik değer olan 50'nin altında kaldı. Böylelikle endeks 10 aydır eşik değerinin altında bir performans kaydetti. Aralık ayında açıklanan değer endeksin haziran ayından bu yana en yüksek seviyeye çıktığını gösterdi. Yurt içinde bugün enflasyon rakamları günün majör başlığı olarak takip edilirken, Almanya'da işsizlik oranı ve TÜFE rakamlarının açıklanması bekleniyor. Euro/TL kuru bu sabah 08:30 saatlerinde 19,95'li seviyelerden fiyatlanıyor.

Günlük Pivot Seviyeleri



EURTRY, Daily 19.84997 20.00036 19.83552 19.95950

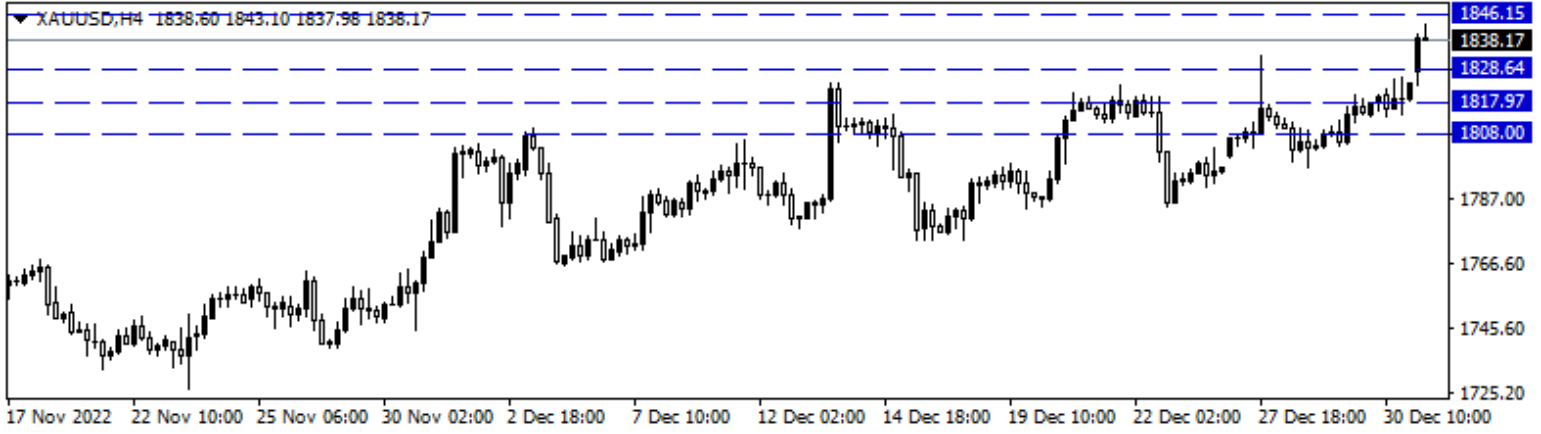


XAU/USD

Küresel piyasalarda, yeni yılın ilk haftası gözler cuma günü açıklanacak ABD tarım dışı istihdam verisinde olacak. Dün yurt dışı piyasaların birçoğu kapalıydı bu nedenle açıklanan önemli bir veri akışı yoktu. Bugün piyasalar açılıyor. ABD'de imalat PMI verisi takip edilecek. Veri bazlı hareket izlenebilir ancak etkisi sınırlı da kalabilir. Bu sabah ABD vadeliileri hafif alıcılı seyrediyor. Dolar endeksi 103,46-103,82 arasında işlem görüyor ve dün dolar endeksi 104,00 seviyesinin üzerindeki hareketinde zorlandığı için yaşanan geri çekilme, ons altının da yükselişini desteklemiş durumda. Bu sabah spot piyasa ons altında hafif alıcılı seyirler görülüyor. Ons altın için 1828\$ - 1817\$ ve 1808\$ destek noktaları olurken, yukarıda 1846\$ - 1858\$ - 1870\$ direnç noktaları olarak bulunuyor.

Günlük Pivot Seviyeleri

				1,832.01
			1,829.70	
	1,828.55			
1,827.40				
	1,825.10			
		1,822.79		
				1,821.64

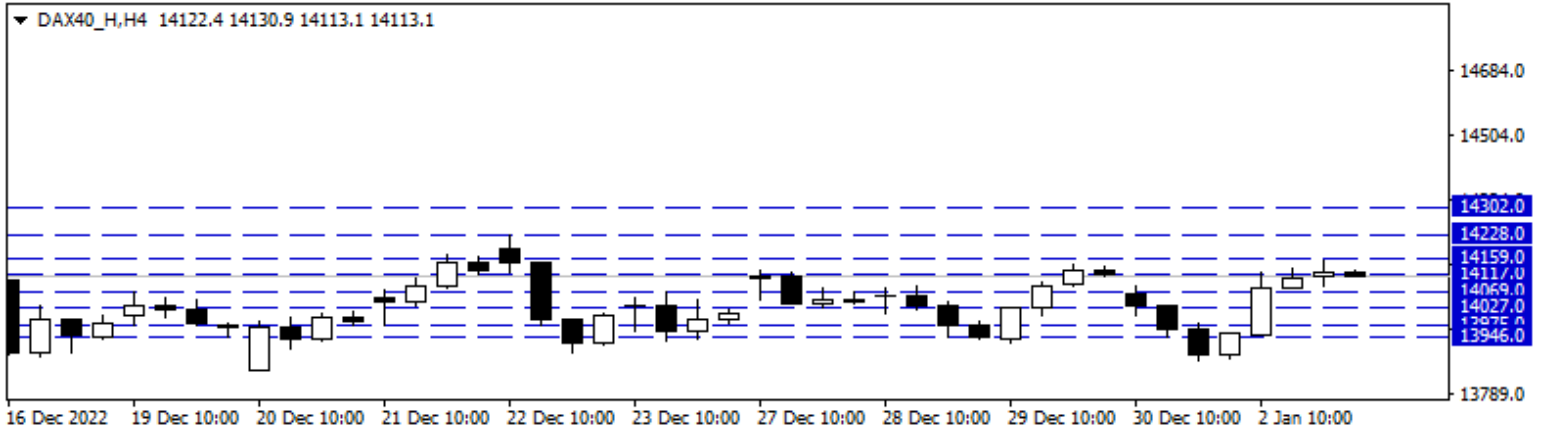


DAX Yakın Vade

Yeni yılın ilk işlem gününde birçok piyasa tatil nedeniyle işlem görmezken, Avrupa borsalarında dün yukarı yönlü bir seyir etkili oldu. Bu sabah küresel piyasalarda dalgalı bir görünüm etkili oluyor. Bugün Almanya'da işsizlik oranı ile TÜFE verisi takip edilecektir. Bu sabah hafif satıcılı bir seyrin etkili olduğu DAX vadeliisinde 14.069 – 14.027 seviyeleri kısa vadeli ilk destek noktaları olup, bu seviyeler altında 13.975 ve 50 günlük üssel ortalama (13.946) destek olarak izlenecektir. Son dönemde güçlü bir destek olarak çalışan 50 günlük ortalama altında satışların hız kazandığı görülebilir. Yeniden alımların yaşanması halinde ise 14.117 – 14.159 kısa vadeli direnç noktaları olup, 14.159 üzerinde 14.228 – 14.261 ve 14.302 seviyeleri direnç konumunda bulunmaktadır.

Günlük Pivot Seviyeleri

				14,216.33
			14,172.67	
	14,114.33			
14,056.00				
	14,012.33			
		13,968.67		
				13,910.33



Dow Jones Yakın Vade

Dow Jones endeksi cuma gününü %0,22 düşüyle 33.147 puandan tamamladı. Dün ABD'de piyasalar kapalıydı. Bugün açık olacak ve ABD'de imalat PMI verisi takip edilecek. ABD'de bu haftanın en önemli verisi ise cuma günü açıklanacak olan tarım dışı istihdam olacaktır. Cuma gününe kadar piyasalarda tarım dışı istihdam verisine dair beklentiler zaman zaman fiyatlamalara yansıtılabilir. Hafta içerisinde, Fed yetkililerinden de açıklamalar gelebilir. Küresel piyasaların gündeminde resesyon kaygısı sürüyor. Uluslararası Para Fonu(IMF) bu konuda, ülkeleri resesyon konusunda uyarıyor ve bu da risk iştahını baskılıyor. Bu sabah ABD vadeliileri hafif alıcılı işlem görüyor. Sözleşme için 33.504 - 33.698 - 33.948 direnç noktaları, 33.148 - 32.921 - 32.697 destek noktaları olarak takip edilebilir.

Günlük Pivot Seviyeleri

				33,984.33
			33,798.67	
	33,607.33			
33,416.00				
	33,230.33			
		33,044.67		
			32,853.33	



S&P 500 Yakın Vade

S&P 500 endeksi cuma gününü %0,24 kayıpla 3.839 seviyesinden kapattı. Dün ABD'de piyasalar kapalıydı. Bugün açık olacak. Bu sabah ABD vadeliileri hafif alıcılı işlem görüyor. ABD'de bugün içinde imalat PMI verisi takip edilecek. Bu hafta, ABD'de cuma günü tarım dışı istihdam verisi açıklanacak. Cuma günü açıklanacak veri, Fed'in şubat ayında yapacağı toplantısına yönelik beklentileri etkileyebilir. Hafta içerisinde, Fed üyelerinin de konuşmaları bulunuyor. Üyelerin açıklamaları da, piyasaların seyrinde etkili olabilir. Yeni yılın ilk haftası ve tatil rehabetinin bitmesiyle piyasalarda oynaklıkta başlayabilir. Resesyon konusu hala risk iştahı üzerinde baskıya neden oluyor. Sözleşme için 3.828 - 3.799 - 3.772 destek noktaları, 3.893 - 3.921 - 3.956 direnç noktaları olarak izlenebilir.

Günlük Pivot Seviyeleri

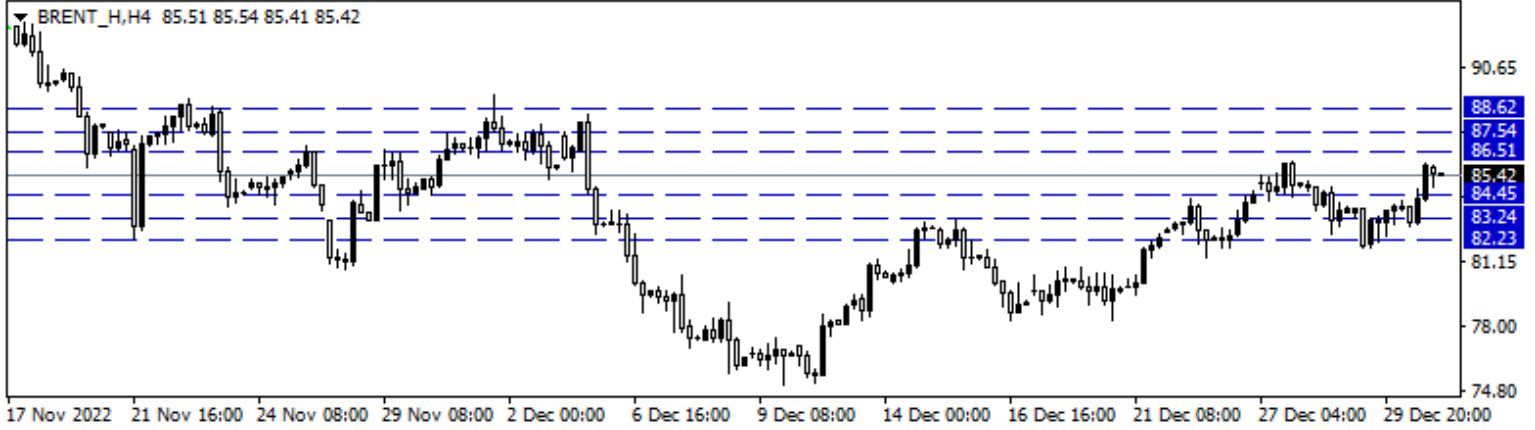
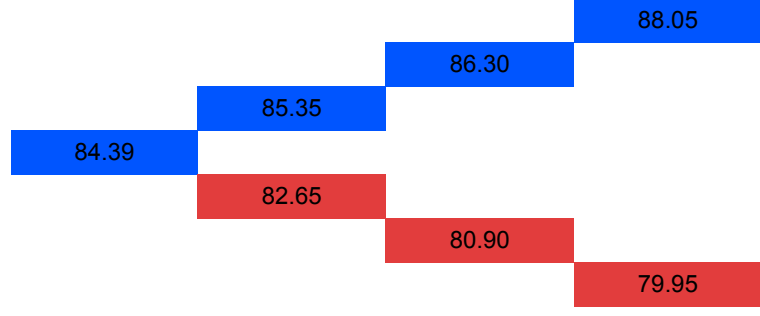
				3,939.00
			3,905.75	
	3,887.75			
3,869.75				
	3,836.50			
		3,803.25		
			3,785.25	



Brent Petrol

Petrol fiyatları bu sabah karışık seyreliyor. Uluslararası Para Fonu (IMF) yapmış olduğu açıklamasında, 2023 yılında resesyona ihtimalinin kuvvetli olduğunu belirtmesi, piyasalarda tedirginliğe neden oluyor. Resesyona demek, yavaşlamak demek ve petrol talebinde düşüş anlamına geliyor. Bu da, fiyatların geri çekilmesine neden olabiliyor. Bu hafta içinde resesyona konusu, petrol fiyatlarının seyri açısından takip edilmeli. Bu sabah Çin'den açıklanan imalat sektörü PMI verisinde aralık ayında yaşanan düşüş, piyasalar açısından olumlu yorumlanmıyor. Bugün için ABD'de açıklanacak imalat PMI verisi var. Veri bazlı hareketin piyasalar üzerinde sınırlı kalması beklenebilir. Brent petrol için 86,51\$ - 87,54\$ - 88,62\$ direnç noktaları, 84,45\$ - 83,24\$ - 82,23\$ destek noktaları olarak takip edilebilir.

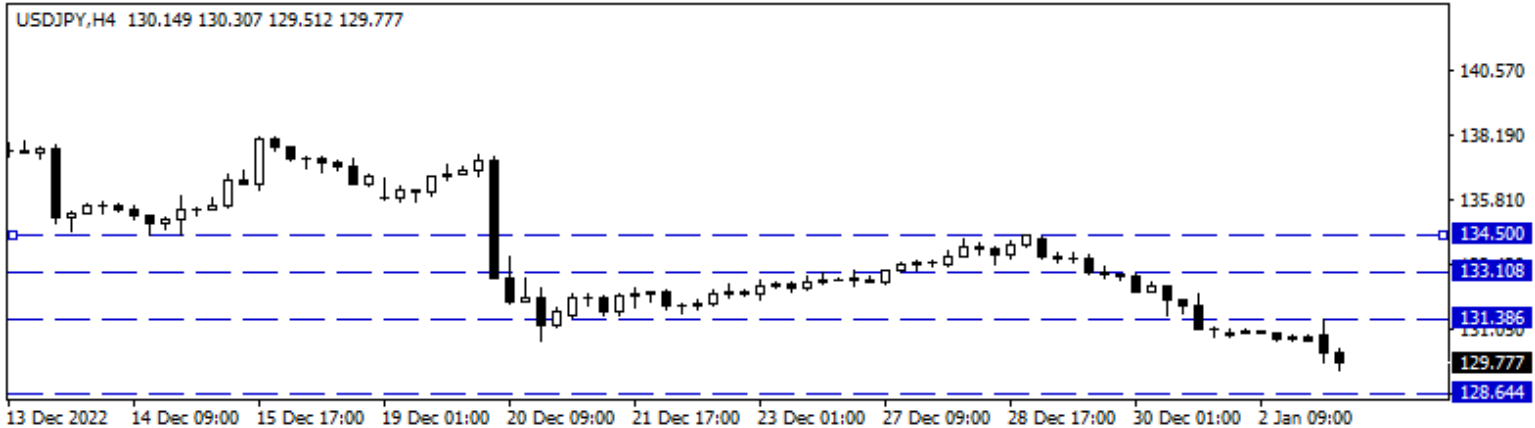
Günlük Pivot Seviyeleri



USD/JPY

ABD ve Japonya'da dün Noel sebebiyle piyasalar kapalı bulunduğundan önemli veri akışı takip edilmezken, Japonya'da piyasalar bugünde kapalı. Japonya'da 2 dönem üst üste görev yapan Japonya Merkez Bankası Başkanı Kuroda Haruhiko'nun görev süresinin Nisan 2023'te başlayacak yeni mali yılda sona ermesi bekleniyor. Araştırmalara göre BoJ başkanlığına en uygun aday olarak eski BoJ Başkan Yardımcısı Nakaso Hiroşi gösterilirken, Kuroda, yıl içinde izlediği ultra geniş parasal politikalar doğrultusunda, Japon Yeni'nin ABD Doları karşısında son 30 yılın en yüksek değer kaybını yaşaması nedeniyle eleştirilere maruz kalmıştı. Dolar endeksindeki zayıf seyrile birlikte baskının sürdüğü paritede geri çekilmelerde 128,64 – 127,46 ve 126,34 destek, 131,38 – 133,10 ve 134,50 izlenen direnç seviyeleridir.

Günlük Pivot Seviyeleri



**Gedik Yatırım Menkul Değerler A.Ş. - Yatırım Danışmanlığı Birimi**

Ünvan : Gedik Yatırım Menkul Değerler A.Ş. – Gedik Foreks

Adres : Altayçeşme Mah. Çamlı Sok. Ofis Park Maltepe No:21/4 Kat:10-11-12 Maltepe/İstanbul/Türkiye

Tel : (0216) 453 0120

E-Posta : gedikforex@gedik.com

*** Gedik Yatırım Foreks Bülteni, Genel Yatırım Tavsiyesi Kapsamında Yatırım Danışmanlığı Birimi Tarafından Hazırlanmaktadır.**

YASAL UYARI

"Burada yer alan bilgiler Gedik Yatırım tarafından bilgilendirme amacıyla hazırlanmıştır. Yatırım sinyal, bilgi, yorum ve tavsiyeleri yatırım danışmanlığı kapsamında değildir. Yatırım danışmanlığı hizmeti; aracı kurumlar, portföy yönetim şirketleri, mevduat kabul etmeyen bankalar ile müşteri arasında imzalanacak yatırım danışmanlığı sözleşmesi çerçevesinde sunulmaktadır. Burada yer alan sinyal, yorum ve tavsiyeler, herhangi bir yatırım aracının alım satım önerisi ya da getiri vaadi olarak yorumlanmamalıdır. Bu görüşler mali durumunuz ile risk ve getiri tercihlerinize uygun olmayabilir ve sadece burada yer alan bilgilere ve sinyallere dayanarak yatırım kararı verilmesi beklentilerinize uygun sonuçlar doğurmayabilir. Burada yer alan sinyaller, fiyatlar, veriler ve bilgilerin tam ve doğru olduğu garanti edilemez; içerik, haber verilmeksizin değiştirilebilir. Tüm sinyal ve veriler, Gedik Yatırım tarafından güvenilir olduğuna inanılan kaynaklardan alınmıştır. Bu sinyal ve kaynakların kullanılması nedeni ile ortaya çıkabilecek hatalardan ve zararlardan Gedik Yatırım sorumlu değildir."