

Uluslararası Piyasalar - Aylık Teknik Öneriler

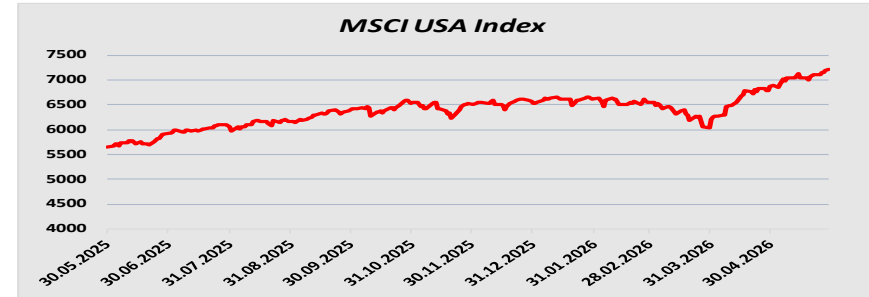
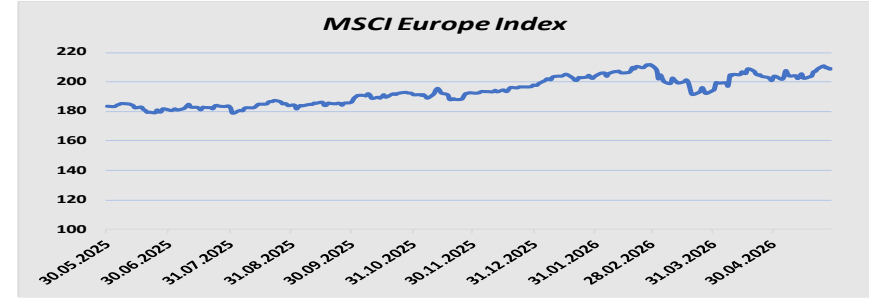
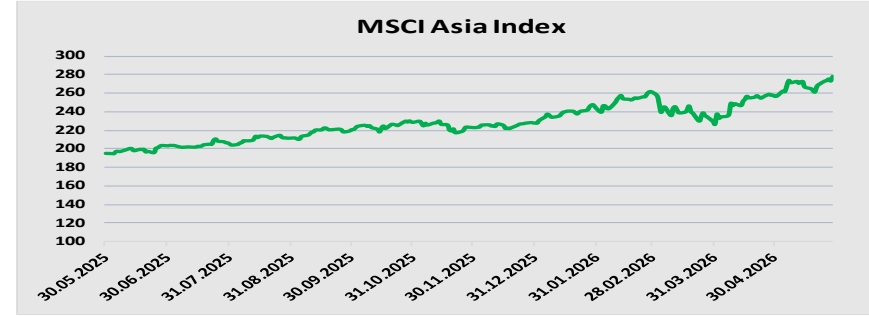
Piyasa Gündemi

Mayıs ayında küresel piyasalarda ana tema, güçlü hisse senedi iştahı ile jeopolitik ve enflasyon kaynaklı risklerin aynı anda fiyatlanması oldu. ABD tarafında özellikle yapay zekâ, yarı iletkenler, yazılım ve büyük teknoloji şirketleri endeksleri yukarı taşırken, S&P 500 ve Nasdaq tarafında rekor seviyelere yakın güçlü görünüm korundu. Buna karşılık yükselişin büyük ölçüde teknoloji hisseleri öncülüğünde ilerlemesi, değerlemelerin pahalılaşması ve yatırımcıların yapay zekâ temasında fazla iyimser fiyatlama yapıp yapmadığı tartışmalarını da beraberinde getirdi. Mayıs boyunca petrol fiyatları ve Orta Doğu haber akışı piyasaların yönünü belirleyen en önemli değişkenlerden biri oldu. ABD-İran hattındaki diplomatik temaslara yönelik olumlu haberler risk iştahını desteklerken, anlaşmanın gecikmesi veya Hürmüz Boğazı'na ilişkin belirsizliklerin artması petrol fiyatları üzerinden yeniden enflasyon endişesi yaratabilecek ana risk olarak öne çıktı.

Haziran ayına girerken küresel piyasalar açısından en kritik başlık merkez bankalarının vereceği mesajlar olacak. ABD'de yatırımcılar özellikle istihdam, enflasyon, tüketici güveni ve büyüme verilerini yakından takip edecek. Bu veriler, Fed'in yılın geri kalanında faiz indirimine ne kadar alanı olduğu konusunda piyasa beklentilerini şekillendirecek. Avrupa tarafında ise Avrupa Merkez Bankası'nın enflasyon ve büyüme dengesine ilişkin tonu önemli olacak. Enerji fiyatlarında yeniden yukarı yönlü baskı oluşması halinde, Avrupa'da enflasyon görünümü daha hassas hale gelebilir ve bu durum merkez bankalarının daha temkinli bir duruş sergilemesine neden olabilir.

Genel görünümde hisse senetleri tarafında ana eğilim hâlâ pozitif olsa da haziran ayında piyasaların mayıs ayına göre daha seçici ve dalgalı hareket etmesi beklenebilir. Teknoloji ve yapay zekâ hisseleri güçlü büyüme beklentileri, yüksek yatırım harcamaları ve bilanço desteğiyle öne çıkmaya devam ederken, bu alandaki hızlı yükseliş sonrası kâr satışları riski de artmış durumda. Özellikle yüksek değerlemeyle işlem gören şirketlerde, tahvil faizlerindeki yükseliş veya beklentileri karşılamayan makro veriler daha sert fiyat hareketlerine neden olabilir. Bu nedenle haziran ayında sadece güçlü hikâyeye sahip şirketler değil, bilançosu sağlam, nakit akışı güçlü ve sektöründe lider konumda olan şirketler daha fazla ön plana çıkabilir.

Sonuç olarak mayıs ayında küresel piyasalarda ana resim pozitif; teknoloji liderliğindeki yükseliş, güçlü bilanço beklentileri ve zaman zaman gelen jeopolitik iyimserlik hisse senetlerini destekledi. Haziran ayında ise aynı pozitif eğilimin devam edebilmesi için petrol fiyatlarının kontrol altında kalması, ABD enflasyon verilerinin beklentileri bozmayacak seviyede gelmesi ve Fed ile Avrupa Merkez Bankası'ndan çok sert mesajlar gelmemesi gerekiyor. Bu nedenle haziran ayı için ana strateji, yükseliş trendini tamamen göz ardı etmeden teknoloji, savunma, enerji, emtia ve güçlü bilançolara sahip şirketler arasında daha dengeli ve seçici bir pozisyonlanma olacaktır.



Microsoft Corporation (MSFT)

Şirket Adı	Sembol	Endeks	Teknik Öneri Detay			Muhtemel Kâr - Zarar	
			Alım Aralığı (\$)	Satış Hedefi (\$)	Zarar Kes Seviyesi (\$)	Potansiyel Getiri	Olası Zarar
Microsoft	(MSFT)	NASDAQ	445 - 463	492,00	425,00	8,37%	-6,39%

- ✓ **Microsoft Corporation (MSFT)**, bulut bilişim, yapay zekâ, kurumsal yazılım ve üretken yapay zekâ entegrasyonlarıyla teknoloji ekosisteminin en güçlü şirketlerinden biridir. Hisse son dönemde düşen trend baskısını yukarı yönde kırarak teknik görünümünü belirgin şekilde güçlendirmiştir. Fiyatın kısa ve orta vadeli ortalamaların üzerine yerleşmesi, alıcıların yeniden güç kazandığını gösterirken, momentum göstergelerindeki toparlanma yükseliş eğiliminin devam edebileceğine işaret etmektedir. Güçlü bilanço yapısı, yapay zekâ yatırımları ve teknik tarafta oluşan pozitif kırılım birlikte değerlendirildiğinde, hissenin aylık vadede olumlu görünümünü koruduğu söylenebilir. **Fiyat grafikleri hissenin bir önceki seans kapanış fiyatını yansıtmakta olup alım aralıkları raporun gönderildiği tarihteki Pre-market fiyatları göz önüne alınarak oluşturulmuştur.*



GE Aerospace (GE)

Şirket Adı	Sembol	Endeks	Teknik Öneri Detay			Muhtemel Kâr - Zarar	
			Alım Aralığı (\$)	Satış Hedefi (\$)	Zarar Kes Seviyesi (\$)	Potansiyel Getiri	Olası Zarar
GE Aerospace	(GE)	NYSE	315 - 324	348,00	299,00	8,92%	-6,42%

- ✓ **GE Aerospace (GE)**, havacılık motorları, savunma teknolojileri ve endüstriyel havacılık çözümleriyle küresel ölçekte kritik öneme sahip bir şirkettir. Hisse, önceki düzeltme sürecinin ardından yeniden toparlanarak güçlü bir teknik dönüş sinyali üretmiştir. Fiyatın önemli ortalamaların üzerine çıkması ve kısa vadeli trendin yukarı yönde ivme kazanması, alıcıların hissede yeniden kontrolü ele aldığını göstermektedir. Momentum tarafındaki güçlenme ve trend devamını destekleyen fiyat yapısı, GE'nin aylık vadede pozitif teknik görünümünü koruduğunu göstermektedir. ***Fiyat grafikleri hisselerin bir önceki seans kapanış fiyatını yansıtmakta olup alım aralıkları raporun gönderildiği tarihteki Pre- market fiyatları göz önüne alınarak oluşturulmuştur.**



Broadcom (AVGO)

Şirket Adı	Sembol	Endeks	Teknik Öneri Detay			Muhtemel Kâr - Zarar	
			Alım Aralığı(\$)	Satış Hedefi (\$)	Zarar Kes Seviyesi (\$)	Potansiyel Getiri	Olası Zarar
Broadcom	(AVGO)	NASDAQ	440 - 458	485,00	420,00	8,02%	-6,46%

- ✓ **Broadcom (AVGO)**, yarı iletken, ağ altyapısı, veri merkezi çözümleri ve yapay zekâ donanım ekosistemindeki güçlü konumuyla öne çıkan küresel bir teknoloji şirkettir. Hisse güçlü yükseliş trendini korurken, fiyatın ana ortalamaların üzerinde kalması teknik yapının sağlıklı ilerlediğini göstermektedir. Son dönemde gelen yukarı yönlü hareket, piyasada alıcı ilgisinin devam ettiğini ve trendin halen güçlü olduğunu ortaya koymaktadır. Momentum göstergelerinin pozitif bölgede kalması ve fiyatın direnç alanlarına rağmen güçlü duruş sergilemesi, AVGO'nun aylık vadede teknik olarak öne çıkan hisselerden biri olmasını desteklemektedir. ***Fiyat grafikleri hissenin bir önceki seans kapanış fiyatını yansıtmakta olup alım aralıkları raporun gönderildiği tarihteki Pre-market fiyatları göz önüne alınarak oluşturulmuştur.**



Rio Tinto Group (RIO)

Şirket Adı	Sembol	Endeks	Teknik Öneri Detay			Muhtemel Kâr - Zarar	
			Alım Aralığı (\$)	Satış Hedefi (\$)	Zarar Kes Seviyesi (\$)	Potansiyel Getiri	Olası Zarar
Rio Tinto Group	(RIO)	NYSE	104 - 108	115,00	99,00	8,49%	-6,60%

- ✓ **Rio Tinto Group (RIO)**, demir cevheri, bakır, alüminyum ve diğer endüstriyel metallerde güçlü üretim kapasitesine sahip, küresel madencilik sektörünün önemli oyuncularından biridir. Hisse, düzenli yükselen dip yapısını koruyarak daha dengeli ve istikrarlı bir teknik görünüm sunmaktadır. Fiyatın ana ortalamaların üzerinde kalması, trendin bozulmadığını ve geri çekilmelerde alıcıların devreye girmeye devam ettiğini göstermektedir. RSI'nın aşırı alım bölgesine taşınmadan pozitif kalması ve fiyatın yükselen trend yapısını sürdürmesi, RIO'yu aylık vadede daha kontrollü ve teknik olarak desteklenen bir seçenek haline getirmektedir. ***Fiyat grafikleri hisselerin bir önceki seans kapanış fiyatını yansıtmakta olup alım aralıkları raporun gönderildiği tarihteki Pre-market fiyatları göz önüne alınarak oluşturulmuştur.**



Boeing Company (BA)

Şirket Adı	Sembol	Endeks	Teknik Öneri Detay			Muhtemel Kâr - Zarar	
			Alım Aralığı (\$)	Satış Hedefi (\$)	Zarar Kes Seviyesi (\$)	Potansiyel Getiri	Olası Zarar
Boeing	(BA)	NYSE	222 - 232	243,00	213,90	7,05%	-5,77%

- ✓ **Boeing Company (BA)**, ticari uçak, savunma sistemleri, uzay ve havacılık teknolojileri alanında faaliyet gösteren dünyanın en büyük havacılık şirketlerinden biridir. Hisse son dönemde önemli ortalamaların üzerinde tutunarak toparlanma eğilimini güçlendirmiştir. Kısa vadeli momentumda iyileşme görülürken, fiyatın destek bölgelerinden yukarı tepki vermesi alıcı ilgisinin sürdüğünü göstermektedir. Üst direnç alanları henüz tamamen aşılmamış olsa da teknik yapıda toparlanmanın devam etmesi, BA'nın aylık vadede kontrollü şekilde izlenebilecek pozitif adaylardan biri olduğunu göstermektedir. ***Fiyat grafikleri hissenin bir önceki seans kapanış fiyatını yansıtmakta olup alım aralıkları raporun gönderildiği tarihteki Pre-market fiyatları göz önüne alınarak oluşturulmuştur.**



Yatırım Danışmanlığı Birimi

Gedik Yatırım Menkul Değerler A.Ş. - Gedik Uluslararası Piyasalar Birimi

E-Posta : ydb@gedik.com

Adres : Altayçeşme Mahallesi Çamlı Sokak Pasco Plaza No :21 İç Kapı No :45 Kat: 10-11,12, 34843 Maltepe/İstanbul

Tel :(0216) 453 00 88

Uluslararası Piyasalar Satış Birimi

Mehmet Karakavuk	Müdür	(Dahili - 1921)	mehmet.karakavuk@gedik.com
Sefa Özgür	Yatırım Uzmanı	(Dahili - 1530)	sefa.ozgur@gedik.com
Bilge Uğuz	Yatırım Uzmanı	(Dahili - 1525)	bilge.uguz@gedik.com

Gedik Yatırım Menkul Değerler A.Ş. - Yatırım Danışmanlığı Birimi

E-Posta : gyd@gedik.com

Adres : Altayçeşme Mahallesi Çamlı Sokak Pasco Plaza No :21 İç Kapı No :45 Kat: 10-11,12, 34843 Maltepe/İstanbul

Tel :(0216) 453 00 53

Yatırım Danışmanlığı Birimi

Eda KARADAĞ	Müdür Yardımcısı	eda.karadag@gedik.com
Onurcan BAL	Müdür Yardımcısı	onurcan.bal@gedik.com
Ceren TABAN	Yönetmen	ceren.taban@gedik.com
Yılmaz ALTUN	Kıdemli Uzman	yilmaz.altun@gedik.com
Elif KAYA	Uzman	elif.kaya@gedik.com
Mehmet Bilal GÜNEY	Uzman Yardımcısı	mehmet.guney@gedik.com

YASAL UYARI

Burada yer alan bilgiler Gedik Yatırım tarafından bilgilendirme amacıyla hazırlanmıştır. Yatırım sinyal, bilgi, yorum ve tavsiyeleri yatırım danışmanlığı kapsamında değildir. Yatırım danışmanlığı hizmeti; aracı kurumlar, portföy yönetim şirketleri, mevduat kabul etmeyen bankalar ile müşterileri arasında imzalanacak yatırım danışmanlığı sözleşmesi çerçevesinde sunulmaktadır. Burada yer alan sinyal, yorum ve tavsiyeler, herhangi bir yatırım aracının alım satım önerisi ya da getiri vaadi olarak yorumlanmamalıdır. Bu görüşler mali durumunuz ile risk ve getiri tercihlerinize uygun olmayabilir ve sadece burada yer alan bilgilere ve sinyallere dayanarak yatırım kararı verilmesi beklentilerinize uygun sonuçlar doğurmayabilir. Burada yer alan sinyaller, fiyatlar, veriler ve bilgilerin tam ve doğru olduğu garanti edilemez; içerik, haber verilmeksizin değiştirilebilir. Tüm sinyal ve veriler, Gedik Yatırım tarafından güvenilir olduğuna inanılan kaynaklardan alınmıştır. Bu sinyal ve kaynakların kullanılması nedeni ile ortaya çıkabilecek hatalardan ve zararlardan Gedik Yatırım sorumlu değildir.