

ISIN	Para Birimi	İfta Tarihi	Dolaşımdaki Tutar Nominal (x1000)	Basit Getiri	Bileşik Getiri	Temiz Fiyat	Kirli / Takas Fiyatı	İşlem Hacmi (x1000)	Vadeye Kalan Gün Sayısı	Vade (Yıl)	Yıllık Kupon Sıklığı	Yıllık Kupon Oranı	Kupon Ödem. Kalan Gün Sayısı	Getiri Türü	Menkul Kıymet Türü
TRD270125T15	TL	27/01/2025	22,272	-	-	3110.000	--	152.2	10	0.0	2	2.0%	10	Sabit	Altına Dayalı Kira Sert.
TRD210525T17	TL	21/05/2025	12,562	-	-	3130.000	--	299	124	0.3	2	3.0%	124	Sabit	Altına Dayalı Kira Sert.
TRD150426T31	TL	15/04/2026	10,740	-	-	3370.000	--	488	453	1.2	2	1.7%	453	Sabit	Altına Dayalı Kira Sert.
TRD071026T17	TL	07/10/2026	19,641	-	-	3478.000	--	149	628	1.7	2	1.5%	628	Sabit	Altına Dayalı Kira Sert.
TRT100925T18	TL	10/09/2025	75,872,246	39.20%	41.89%	--	--	50,000	233	0.6	-	0.0%	233	İskontolu	Devlet Tahvili
TRT090425T16	TL	09/04/2025	66,868,936	39.85%	46.50%	--	--	56,000	82	0.2	-	0.0%	82	İskontolu	Devlet Tahvili
TRT190728T34	TL	19/07/2028	49,250,842	5.63%	5.71%	82.300	--	3,000	1276	3.5	2	-	2	TÜFE'ye endeksli	Devlet Tahvili
TRT020529T18	TL	02/05/2029	40,215,284	3.89%	3.92%	94.475	--	240,000	1563	4.3	2	2.5%	107	TÜFE'ye endeksli	Devlet Tahvili
TRT120826T16	TL	12/08/2026	187,268,237	35.72%	38.90%	100.150	--	1,915,000	568	1.6	2	36.0%	22	Sabit	Devlet Tahvili
TRT011025T16	TL	01/10/2025	126,408,472	36.87%	40.27%	86.000	89.917	731,000	254	0.7	2	12.6%	72	Sabit	Devlet Tahvili
TRT190728T18	TL	19/07/2028	127,016,157	29.23%	31.39%	74.600	--	337,000	1276	3.5	2	17.3%	2	Sabit	Devlet Tahvili
TRT130733T17	TL	13/07/2033	67,614,566	25.87%	27.53%	72.700	81.620	78,000	3096	8.5	2	17.8%	2	Sabit	Devlet Tahvili
TRT051033T12	TL	05/10/2033	274,523,689	26.05%	27.77%	99.800	107.221	1,877,000	3180	8.7	2	26.2%	86	Sabit	Devlet Tahvili
TRT081128T15	TL	08/11/2028	215,166,186	29.65%	31.88%	102.650	108.711	1,418,000	1388	3.8	2	31.1%	114	Sabit	Devlet Tahvili
TRT180226T16	TL	18/02/2026	147,293,455	36.36%	39.68%	100.200	115.865	1,168,000	394	1.1	2	37.0%	30	Sabit	Devlet Tahvili
TRT220526F13	EUR	02/05/2026	172,620	3.11%	3.13%	100.900	--	400	487	1.3	2	3.8%	123	Sabit	Devlet Tahvili
TRD220726T13	TL	22/07/2026	12,000,000	34.45%	37.97%	104.500	--	8,500	548	1.5	2	38.5%	2	Sabit	Kamu Kira Sert.
TRT120929T12	EUR	12/09/2029	104,734,056	29.44%	31.65%	100.725	111.348	1,968,000	1696	4.6	2	30.0%	58	Sabit	Devlet Tahvili
TRT270934T18	EUR	27/09/2034	48,335,033	26.06%	27.76%	105.150	113.414	641,000	3537	9.7	2	27.7%	79	Sabit	Devlet Tahvili
TRT120325T12	TL	12/03/2025	14,765,809	10.64%	37.94%	99.575	--	7,000	54	0.1	2	8.0%	54	Sabit	Devlet Tahvili
TRD150426T49	EUR	15/04/2026	5,683,850	36.64%	40.00%	103.140	113.792	13,000	453	1.2	2	40.5%	89	Sabit	Kamu Kira Sert.
TRD060526T15	TL	06/05/2026	4,357,200	37.40%	40.90%	102.955	111.359	10,400	474	1.3	2	40.9%	110	Sabit	Kamu Kira Sert.
TRD120826T14	TL	12/08/2026	3,477,500	37.45%	40.96%	100.076	--	5,000	572	1.6	2	37.7%	26	Sabit	Kamu Kira Sert.
TRT190826T19	TL	19/08/2026	25,931,716	-	-	101.750	110.411	175,000	576	1.6	4	-	30	TLREF e Endeksli	Devlet Tahvili
TRT010328T12	TL	01/03/2028	51,444,415	-	-	100.000	--	304,000	1136	3.1	4	-	43	TLREF e Endeksli	Devlet Tahvili
TRT050630T11	TL	05/06/2030	102,368,740	-	-	88.200	--	127,000	1962	5.4	2	-	142	Geçmiş İhalelere Endeksli	Devlet Tahvili
TRT160627T13	TL	16/06/2027	69,735,719	-	-	101.300	--	81,000	877	2.4	4	-	58	TLREF e Endeksli	Devlet Tahvili
TRT160431T19	TL	16/04/2031	99,157,970	-	-	84.500	--	50,000	2277	6.2	2	-	93	Geçmiş İhalelere Endeksli	Devlet Tahvili
TRT170528T12	TL	17/05/2028	129,898,886	-	-	100.000	--	701,000	1213	3.3	4	-	30	TLREF e Endeksli	Devlet Tahvili
TRT061228T16	TL	06/12/2028	54,042,011	-	-	100.300	--	110,000	1416	3.9	4	-	51	TLREF e Endeksli	Devlet Tahvili
TRT171127T15	TL	17/11/2027	15,559,452	-	-	94.500	--	10,000	1034	2.8	2	-	124	Geçmiş İhalelere Endeksli	Devlet Tahvili
TRT140126T37	TL	14/01/2026	15,173,855	-	-	101.250	--	35,000	362	1.0	4	-	89	TLREF e Endeksli	Devlet Tahvili
TRT131027T10	TL	13/10/2027	49,773,686	-	-	100.100	--	6,000	999	2.7	4	-	89	TLREF e Endeksli	Devlet Tahvili
TRT190128T14	TL	19/01/2028	73,970,946	-	-	99.900	--	10,000	1097	3.0	4	-	7	TLREF e Endeksli	Devlet Tahvili
<b>Toplam İşlem Hacmi:</b>								<b>12,136,388</b>							

## İç Borç Ödemeleri / Alıcılara Göre Dağılımı (Milyon TL)

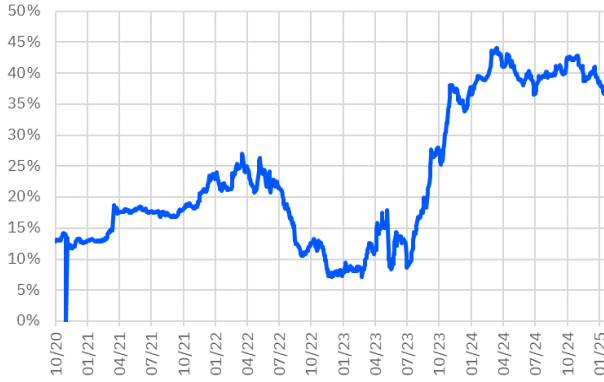
	Piyasa	Kamu	Toplam Ödeme
01/01/2025	3,506	168	3,674
03/01/2025	319	0	319
08/01/2025	3,294	135	3,430
15/01/2025	13,340	629	13,969
22/01/2025	34,254	672	34,926
27/01/2025	95,426	0	95,426
29/01/2025	66,666	7,013	73,680
<b>TOPLAM</b>	<b>216,805</b>	<b>8,617</b>	<b>225,422</b>

## Hazine Finansman Programı (Ocak)

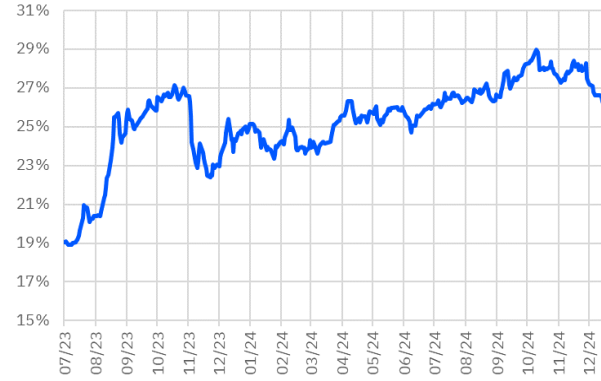
(Milyar TL)	
<b>Ödemeler</b>	<b>265.2</b>
<b>İç Borç Servisi</b>	<b>225.4</b>
Anapara	106.5
Faiz	118.9
<b>Dış Borç Servisi</b>	<b>39.8</b>
Anapara	5.7
Faiz	34.1
<b>Finansman</b>	<b>265.2</b>
<b>Borçlanma Dışı Kaynaklar</b>	<b>-28.6</b>
<b>Borçlanma</b>	<b>293.8</b>
<b>Dış Borçlanma</b>	<b>0.0</b>
<b>İç Borçlanma</b>	<b>293.8</b>
Net Borçlanma	187.3
İç borç Çevirme Rasyosu (%)	130.3

İhale Tarihi	İtfa Tarihi	Senet Türü	Ticker	Vadesi	Kupon Sıklığı	Teklif (Milyon TL)	Borçlanma (Milyon TL)			Borçlanma / Teklif	Bileşik Faiz
							İhale	ROT	Toplam		
13/01/2025	12/08/2026	Sabit Kuponlu Devlet Tahvili	TRT120826T16	2 Yıl	2	63,168	32,262	17,030	49,292	51.1%	40.06%
14/01/2025	06/12/2028	TLREF'e Endeksli Devlet Tahvili	TRT061228T16	4 Yıl	4	51,262	17,661	38,000	55,661	34.5%	60.15%
14/01/2025	12/09/2029	Sabit Kuponlu Devlet Tahvili	TRT120929T12	5 Yıl	2	43,887	19,003	12,000	31,003	43.3%	30.15%
20/01/2025	23/07/2025	Hazine Bonosu	-	6 Ay	-	-	-	-	-	-	-
21/01/2025	15/12/2027	TÜFE'ye Endeksli Devlet Tahvili	TRT151227T16	3 Yıl	2	-	-	-	-	-	-
21/01/2025	16/04/2031	Değişken Faizli Devlet Tahvili	TRT160431T19	6Yıl	2	-	-	-	-	-	-
24/01/2025	26/01/2026	Altın Tahvili	-	1 Yıl	2	-	-	-	-	-	-
24/01/2025	26/01/2026	Altına Dayalı Kira Sertifikası	-	1 yıl	2	-	-	-	-	-	-

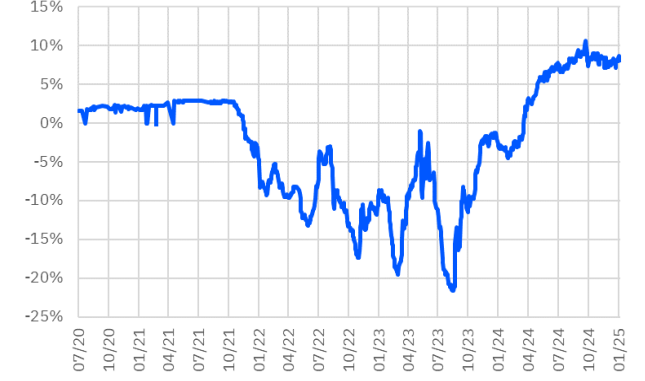
## TRT011025T16 Faiz Getirisi (2Y Sabit Kuponlu)



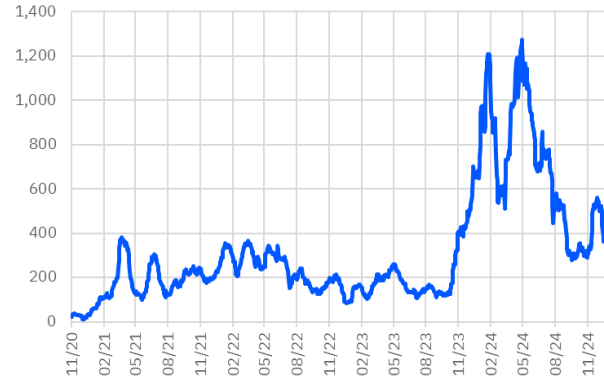
## TRT130733T17 Faiz Getirisi (10Y Sabit Kuponlu)



## TRT180625T13 Faiz Getirisi (TÜFE'ye Endekli)



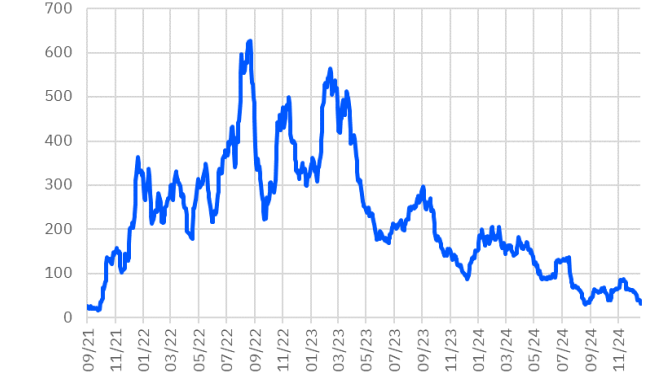
## TRT011025T16 Aylık Ort. İşlem Hacmi - mln



## TRT130733T17 Aylık Ort. İşlem Hacmi - mln



## TRT180625T13 Aylık Ort. İşlem Hacmi - mln



\*Kesin Alım-Satım Pazarı'nda, nominal tutarı 1.000.000 TL'nin altında kalan emirler Küçük Emirler Pazarı'nda işlem görür

Burada yer alan bilgiler Gedik Yatırım tarafından bilgilendirme amacıyla hazırlanmıştır. Yatırım bilgi, yorum ve tavsiyeleri yatırım danışmanlığı kapsamında değildir. Yatırım danışmanlığı hizmeti; aracı kurumlar, portföy yönetim şirketleri, mevduat kabul etmeyen bankalar ile müşteri arasında imzalanacak yatırım danışmanlığı sözleşmesi çerçevesinde sunulmaktadır. Burada yer alan yorum ve tavsiyeler, herhangi bir yatırım aracının alım satım önerisi ya da getiri vaadi olarak yorumlanmamalıdır. Bu görüşler mali durumunuz ile risk ve getiri tercihlerinize uygun olmayabilir ve sadece burada yer alan bilgilere dayanarak yatırım kararı verilmesi beklentilerinize uygun sonuçlar doğurmayabilir. Burada yer alan fiyatlar, veriler ve bilgilerin tam ve doğru olduğu garanti edilemez; içerik, haber verilmeksizin değiştirilebilir. Tüm veriler, Gedik Yatırım tarafından güvenilir olduğuna inanılan kaynaklardan alınmıştır. Bu kaynakların kullanılması nedeni ile ortaya çıkabilecek hatalardan Gedik Yatırım sorumlu değildir. Değerli yatırımcılarımız, takip ettiğiniz hisselerle ilişkin analiz ve dealing hizmetlerimiz için bize 24 saat aşağıdaki numaralardan ulaşabilirsiniz.