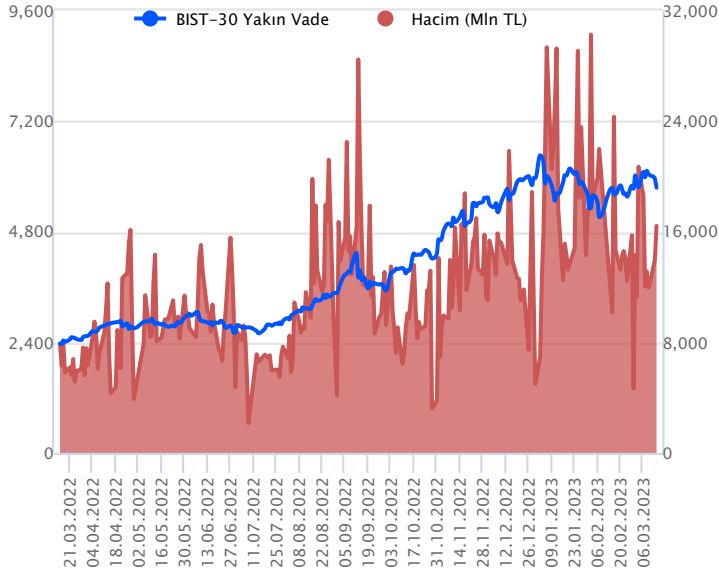


Sözleşme Kodu	Vade Ayı	Uzlaşma Fiyatı	Önceki Uzlaşma Fiyatı	Değişim	Değişim Puan	Gün İçi Yüksek	Gün İçi Düşük	İşlem Miktarı	İşlem Hacim	Açık Pozisyon	Açık Pozisyon Değişimi	Vadeye Kalan Gün Sayısı	Takasbank Başlangıç Teminatları
ENDEKS KONTRATLARI													
F_XU0300423	28.04.2023	5,789.75	5,960.50	-2.86 %	-170.75	5,965.00	5,748.25	279,845.00	16,414,507,637.50	258,276.00	-20,761.00	45	7,715
F_XU0300623	26.06.2023	5,983.50	6,130.75	-2.40 %	-147.25	6,138.00	5,942.50	1,643.00	99,298,070.00	1,138.00	-18.00	104	7,715

BIST 30 Yakın Vadeli Kontratı



Nisan vadeli endeks sözleşmesinde satıcılı seyirler haftanın ikinci gününe taşınırken, gün içi negatif bölgede volatilitenin de arttığını söyleyebiliriz. Yurt dışı piyasalarda ise ABD ve Avrupa endeksleri dün pozitif seyirlerle kapattı. Yurt dışından negatif yönde ayrılan sözleşmede fiyatlama dün %2,86'lık düşüşle günü 5.789,75 uzlaşma fiyatından tamamladı. Akşam seansı kapanışı ise uzlaşma fiyatının altında 5.753,50 seviyesinden gerçekleşti. Bu sabah ABD vadeli yataya yakın karışık seyirler izlerken, Avrupa endeksleri de yataya yakın hafif alıcılı açılışlara işaret ediyor. Asya piyasalarında ise ağırlıkla yeşil ton hâkim. Bu görünümle birlikte sözleşmenin güne hafif satıcılı bir başlangıç yapabileceğini düşünüyoruz.

Sözleşmede dün yaşanan satışların ardından bugün 5.730 ve 5.660 seviyelerini destek noktaları olarak takip edeceğiz. Olası düşüşlerin 5.660 altında kalıcılık sağlaması durumunda ise 5.590 ve 5.500 seviyelerinin gündeme gelebileceğini değerlendiriyoruz. Yükselişler eğilimlerinde 5.770 ve 5.850 seviyelerini direnç olarak izleyeceğiz. Olası yükselişlerin 5.850 üzerinde kalıcılık sağlaması durumunda ise 5.900 – 5.955 ve 6.000 seviyelerinin sıralı direnç noktaları olarak takip edilebileceğini düşünüyoruz.

Endeks - 30 Yakın Vade Aracı Kurum Dağılımı Günlük Değişim

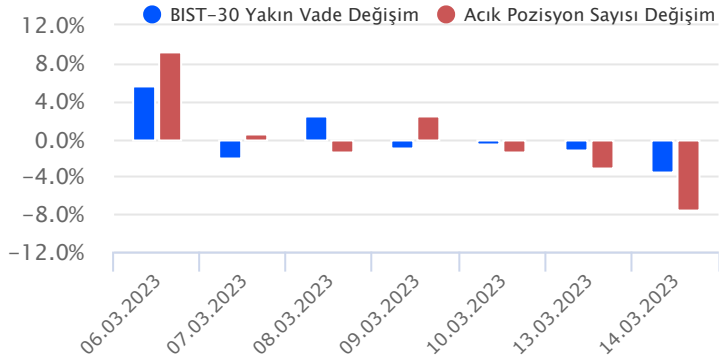
Long			Short		
Kurum	Net Lot	Pay (%)	Kurum	Net Lot	Pay (%)
Tacirler Yatırım	13.992	33	Teb Yatırım	21.594	51
Garanti BBVA	7.092	17	HSBC Yatırım	8.756	21
Gedik Yatırım	6.341	15	İş Yatırım	2.685	6
Ziraat Yatırım	3.339	8	Ünlü Menkul	2.451	6
Vakıf Yatırım	2.126	5	Yatırım Finans	1.475	4
Diğer	9.149	22	Diğer	5.078	12

İlk 5 Kurum Satım Ağırlıklı

Endeks - 30 Yakın Vade Aracı Kurum Dağılımı Tüm Vade

Long			Short		
Kurum	Net Lot	Pay (%)	Kurum	Net Lot	Pay (%)
Teb Yatırım	88.180	47	İş Yatırım	72.627	39
Yapı Kredi Yatırım	53.690	29	Bank of America	39.182	21
Garanti BBVA	10.324	6	HSBC Yatırım	20.940	11
Deniz Yatırım	9.874	5	Tacirler Yatırım	13.579	7
Vakıf Yatırım	5.819	3	Ak Yatırım	11.491	6
Diğer	18.319	10	Diğer	28.359	15

İlk 5 Kurum Alım Ağırlıklı

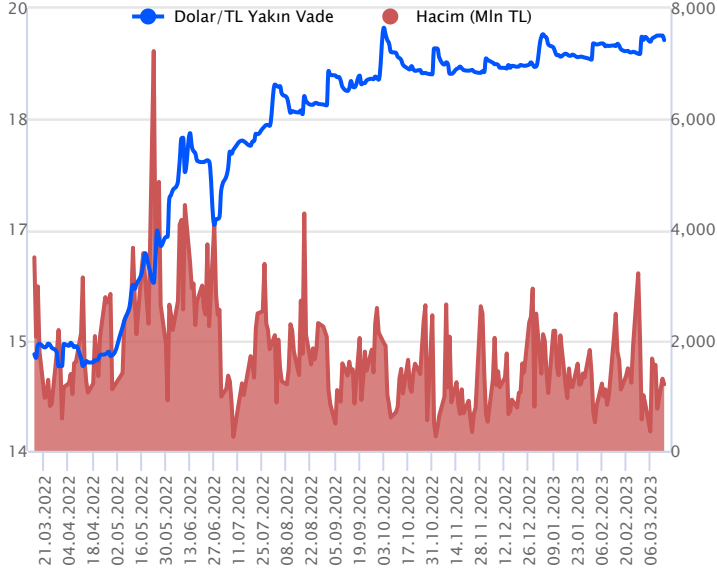


Fiyat (%) Açık Pozisyon (%) Yorum

Artış	Artış	Yükselişin devamlılığı için sinyal olarak kabul edilebilir.
Artış	Azalış	Yükselişin desteklenmediğini gösterir.
Azalış	Artış	Düşüşlerin devamlılığı için sinyal olarak kabul edilebilir.
Azalış	Azalış	Düşüşlerin desteklenmediğini gösterir.

Sözleşme Kodu	Vade Ayı	Uzlaşma Fiyatı	Önceki Uzlaşma Fiyatı	Değişim	Değişim Puan	Gün İçi Yüksek	Gün İçi Düşük	İşlem Miktarı	İşlem Hacim	Açık Pozisyon	Açık Pozisyon Değişimi	Vadeye Kalan Gün Sayısı	Takasbank Başlangıç Teminatları
DÖVİZ KONTRATLARI													
F_EURTRY0323	31.03.2023	20.4729	20.5562	-0.41 %	-0.08	20.5398	20.4568	221	4,528,899	2,475	2	17	3,005
F_EURTRY0423	28.04.2023	20.8361	20.9176	-0.39 %	-0.08	20.9100	20.7970	75	1,563,694	2,516	26	45	3,005
F_EURUSD0323	31.03.2023	1.0736	1.0742	-0.06 %	0.00	1.0765	1.0696	13,964	283,905,906	32,177	-2,590	17	661
F_EURUSD0423	28.04.2023	1.0761	1.0768	-0.07 %	0.00	1.0800	1.0719	834	16,992,164	6,453	381	45	661
F_USDTRY0323	31.03.2023	19.0720	19.1327	-0.32 %	-0.06	19.1305	19.0478	62,956	1,202,479,603	745,810	-43,527	17	2,680
F_USDTRY0423	28.04.2023	19.3757	19.4308	-0.28 %	-0.06	19.4340	19.3520	34,888	677,072,621	665,281	25,357	45	2,680

Dolar/TL Yakın Vadeli Kontratı



Mart vadeli Dolar/TL sözleşmesi dün 19,0478 ile 19,1305 seviyeleri arasında dalgalanarak günü %0,32'lik düşüşle 19,0720 uzlaşma fiyatından tamamladı. Veri akışının spot piyasa üzerinde etki etmediği bir günü daha geride bıraktık. ABD'de tüketici enflasyonu şubatta aylık %0,40 ve yıllık %6,00 ile beklentilere paralel artış kaydederken, çekirdek tüketici enflasyonu ise aylık %0,5 ile beklentilerin üzerinde artış kaydetti. Yıllık artış ise %5,5 oldu. ABD'de yıllık enflasyon gerilemekle birlikte güçlü kalmaya devam ettiğini söyleyebiliriz. Bugün yurt içerisinde bütçe dengesi, ABD'de ise üretici enflasyonu ve perakende satışlar ön plana çıkacak. Açıklanacak verilerin kur fiyatlamasına etkisinin son dönemleri baz alırsak sınırlı kalabileceğini değerlendiriyoruz. Dolar/TL spot kuru, bu sabah saat 08:30 itibariyle 18,97'li seviyelerde yatay seyrine devam ediyor. Dolar endeksi ise 103,65 civarında zayıf seyrini sürdürüyor. Bu bağlamda sözleşmede bugün 19,08 - 19,13 ve 19,16 seviyeleri direnç olarak izlenebilir. Aşağıda ise 19,05 - 19,00 ve 18,97 seviyeleri destek olarak takip edilebilir.

Dolar/TL Yakın Vade Aracı Kurum Dağılımı Günlük Değişim

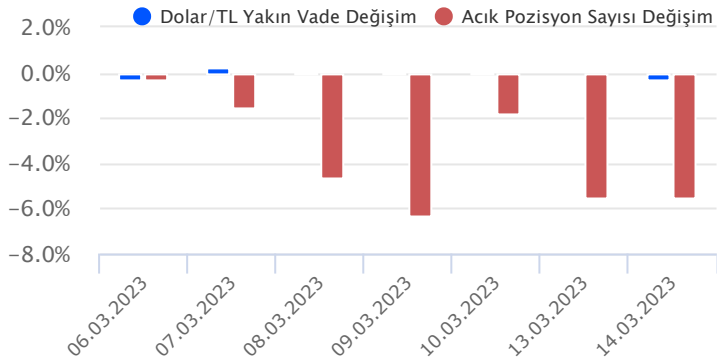
Long			Short		
Kurum	Net Lot	Pay (%)	Kurum	Net Lot	Pay (%)
Akbank	40.081	81	Ak Yatırım	23.814	48
Teb Yatırım	2.383	5	Deniz Yatırım	14.847	30
ING Yatırım Menkul	1.797	4	Garanti BBVA	5.156	10
QNB Finans Yatırım	1.731	4	Strateji Menkul	2.105	4
Meksa Yatırım	1.068	2	Bank of America	1.883	4
Diğer	2.617	5	Diğer	1.872	4

İlk 5 Kurum Satım Ağırlıklı

Dolar/TL Yakın Vade Aracı Kurum Dağılımı Tüm Vade

Long			Short		
Kurum	Net Lot	Pay (%)	Kurum	Net Lot	Pay (%)
Denizbank	95.315	16	Akbank	287.085	47
Halk Yatırım	64.713	11	T.C. Merkez Bankası	109.293	18
Ak Yatırım	44.710	7	Teb Yatırım	76.978	13
Deniz Yatırım	42.436	7	Burgan Yatırım	34.982	6
Garanti BBVA	35.976	6	Bank of America	22.283	4
Diğer	324.630	53	Diğer	77.159	13

İlk 5 Kurum Satım Ağırlıklı

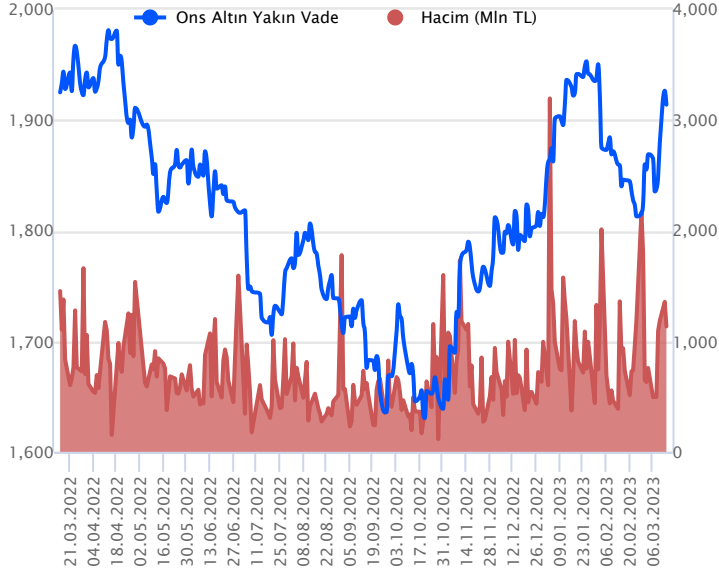


Fiyat (%) Açık Pozisyon (%) Yorum

Artış	Artış	Yükselişin devamlılığı için sinyal olarak kabul edilebilir.
Artış	Azalış	Yükselişin desteklenmediğini gösterir.
Azalış	Artış	Düşüşlerin devamlılığı için sinyal olarak kabul edilebilir.
Azalış	Azalış	Düşüşlerin desteklenmediğini gösterir.

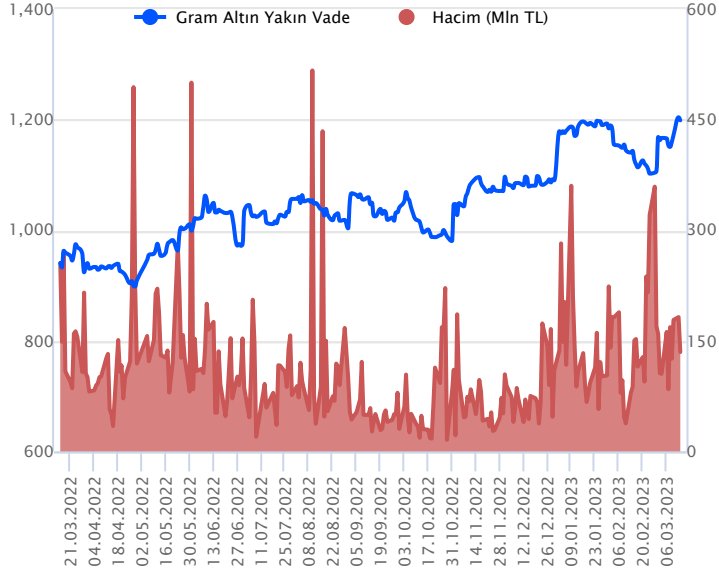
Sözleşme Kodu	Vade Ayı	Uzlaşma Fiyatı	Önceki Uzlaşma Fiyatı	Değişim	Değişim Puan	Gün İçi Yüksek	Gün İçi Düşük	İşlem Miktarı	İşlem Hacim	Açık Pozisyon	Açık Pozisyon Değişimi	Vadeye Kalan Gün Sayısı	Takasbank Başlangıç Teminatları
ALTIN KONTRATLARI													
F_XAUTRYM0423	28.04.2023	1,197.920	1,203.820	-0.49 %	-5.90	1,205.000	1,192.000	112,399	134,701,370	1,113,934	-3,342	45	175
F_XAUTRYM0623	26.06.2023	1,265.780	1,271.990	-0.49 %	-6.21	1,273.400	1,259.830	6,855	8,692,891	86,636	707	104	175
F_XAUUSD0423	28.04.2023	1,921.150	1,923.300	-0.11 %	-2.15	1,927.000	1,909.500	31,183	1,133,602,889	67,746	-11,071	45	2,645
F_XAUUSD0623	26.06.2023	1,943.000	1,945.750	-0.14 %	-2.75	1,948.800	1,931.250	1,121	41,249,022	4,635	214	104	2,645

ONS ALTIN Yakın Vadeli Kontratı



Nisan vadeli ons altın sözleşmesi dün 1909,50\$ ile 1927,00\$ arasında dalgalanarak, günü %0,11 düşüyle 1921,15\$ uzlaşma fiyatından tamamladı. Spot piyasada saat 08:30 itibariyle ons altın 1900-1905\$ arasında işlem görüyor. Bu sabah dolar endeksi de 103,44-103,75 arasında bulunuyor. ABD'de Silicon Valley Bank iflasıyla ilgili gelişmeler, çünkü ABD enflasyon verisi ve Fed'e dair beklentiler, fiyatlamaları belirlemeye devam ediyor. Bugün içinde ABD'de açıklanacak veriler olacak. Takip edilebilir. Olası oynaklığa karşı yatırımcıların aktif bir kar al/zarar durdur seviyesi belirleyerek hareket etmeleri daha sağlıklı olabilir. Sözleşmede dün yukarı yönlü seyirler izlendi. Çünkü stratejimizin bugünde geçerliliğini koruduğu görülüyor. Sözleşme için 1910\$-1926\$ aralığı nötr olarak izlenebilir. Sözleşmede 1910\$ destek noktası olurken, bu seviyenin altında saatlik kapanışların devamında aşağı yönlü pozisyonların artması beklenebilir. Bu doğrultuda, sözleşme için 1929\$ stop seviyesi belirlenerek 1871\$ kar alımı için hedeflenebilir. Yukarıda 1926\$ direnç noktası olarak görülüyor. Bu direncin üzerindeki saatlik kapanışların devamında yukarı yönlü pozisyonların artması beklenebilir. Bu noktada, sözleşme için 1906\$ stop loss olmak koşuluyla 1964\$ seviyesi değerlendirilebilir.

GRAM ALTIN Yakın Vadeli Kontratı

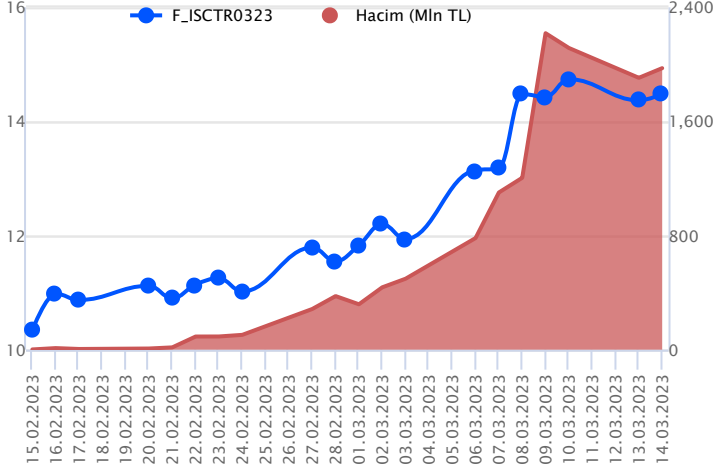


Nisan vadeli gram altın sözleşmesi dün 1192,00 TL ile 1205,00 TL arasında seyrederek, günü %0,49 düşüyle 1197,92 TL uzlaşma fiyatından kapattı. Spot piyasada saat 08:30 itibariyle gram altın 1160 TL seviyesinde işlem görüyor. Ons altın 1900\$-1905\$ arasında ve Dolar/TL kuru 18,96-19,38 TL arasında bulunuyor. Sözleşmede yukarı yönlü eğim sürüyor bu nedenle çünkü stratejimizi bugün içinde sürdürebiliriz. Sözleşme için 1210 TL direnç noktası olarak izleniyor. Bu direncin üzerinde saatlik kapanışların görülmesi halinde yukarı yönlü pozisyonların artması beklenebilir. Bu noktada sözleşme için 1197 TL stop seviyesi eklenerek 1234 TL kar alımı için değerlendirilebilir. Buna karşın, geri çekilmelerde 1192 TL destek noktası olarak bulunuyor. Bu destek altı kapanışların devamında ise aşağı yönlü pozisyonların artması beklenebilir. Bu doğrultuda, sözleşme için 1203 TL stop seviyesi belirlenerek 1168 TL seviyesi hedeflenebilir. Bugün Türkiye'de ve ABD'de açıklanacak veriler bulunuyor. ABD kanadında Fed ile ilgili beklentilerde fiyatlarda etkisini sürdürüyor. Fed'in toplantısı gelecek hafta yapılacak. Bugün için olası oynaklığa karşı yatırımcıların aktif bir kar al/zarar durdur seviyesi belirleyerek hareket etmeleri daha sağlıklı olabilir.

Sözleşme	Vade Ayı Son Uzlaşma	Önceki Uzlaşma	Değişim %	Günün Düşüğü	Günün Yükselişi	İşlem Adedi	İşlem Hacmi
PAY VADELİ SÖZLEŞMELERİNDE EN FAZLA İŞLEM GÖRENLER							
F_ISCTR0323	31.03.2023	14.480	14.360	0.77 %	14.230	14.950	1,354,771
F_ASELS0323	31.03.2023	58.480	57.670	1.41 %	57.050	59.700	184,732
F_GUBRF0323	31.03.2023	232.160	241.370	-3.80 %	230.470	241.840	36,044

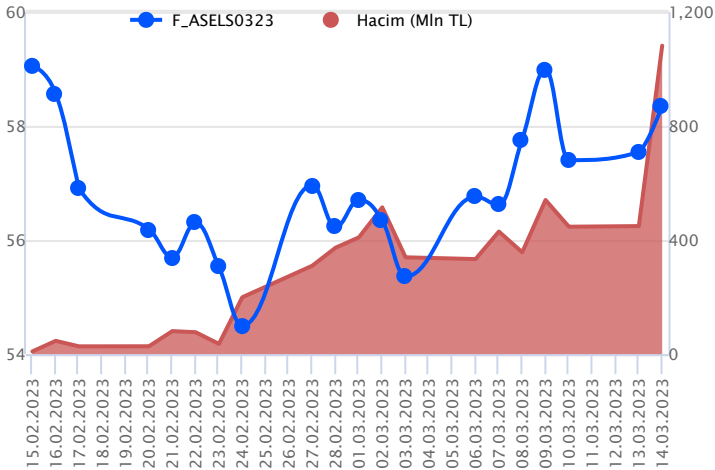
Pay vadeli sözleşmeleri, düşük teminatlarla yüksek tutarlı pozisyonlar almayı mümkün kılar. Pay vadeli sözleşmeleri ile ilgili daha detaylı bilgi almak için Gedik Yatırım VİOP Departmanı ile iletişime geçebilirsiniz.

F_ISCTR0323 Vadeli Kontratı



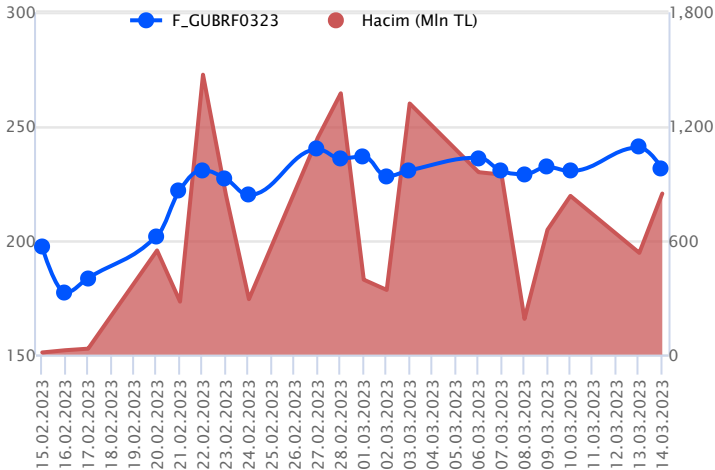
ABD'de bankacılık sektöründe yaşanan sıkıntıların etkisiyle küresel bankacılık sektöründeki satışlar ile yurt içinde bankaların kredi/mevduat makasında artış kaydeden negatif makas pazartesi günü bankacılık sektöründe sert satışların yaşanmasına neden oldu. Dün ise bankacılık sektöründe toparlanma çabası öne çıkarken, sektörün Borsa İstanbul'a kıyasla pozitif ayrıştığı görüldü. Mart vadeli ISCTR pay sözleşmesi gün içerisinde 14,23 – 14,95 TL aralığında hareket ederek günü %0,77 oranında yükselişle 14,48 TL uzlaşma fiyatından tamamladı. Sözleşmede toparlanma eğiliminin devamında 14,55 ve 14,70 TL kısa vadeli direnç noktalarıdır. Bu seviyeler üzerinde 14,95 – 15,00 – 15,16 ve zirve seviyesi olan 15,32 TL seviyesi direnç olarak takip edilebilir. Zirve üzerinde alımların hız kazandığı görülebilir. Yeniden satışların yaşanması halinde ise 14,34 – 14,23 – 14,14 ve 13,94 TL destek konumunda bulunmaktadır. 13,94 TL altında hız kazanan satışlarla 13,71 – 13,60 ve 13,42 TL gündeme gelebilir. Sektörde son dönemde yaşanan sert ve volatil fiyatlamalara karşı dikkatli olunmalıdır.

F_ASELS0323 Vadeli Kontratı



Gün içerisinde yeni bir iş ilişkisi haberinin geldiği ASELS hissesi ve pay sözleşmelerinde dün yukarı yönlü bir fiyatlamaya öne çıktı. Borsa İstanbul tarafında satışların hız kazandığı günde ASELS cephesinde pozitif bir ayrışma kaydedildi. Mart vadeli ASELS pay sözleşmesi gün içerisinde 57,05 – 59,70 TL aralığında hareket ederek günü %1,41 oranında değer kazanımıyla 58,48 TL uzlaşma fiyatından tamamladı. Sözleşmede yukarı yönlü seyrin devamında 58,56 – 58,74 - 59,00 ve 59,30 TL kısa vadeli destek noktalarıdır. Son günlerde dalgalı bir fiyatlamasının etkili olduğu sözleşmede 59,30 TL üzerindeki tutunmalarda alımların güç kazandığı görülebilir. Bu durumda 59,70 – 60,00 - 60,80 ve 61,50 TL seviyeleri direnç olarak takip edilebilir. Dün yaşanan yükselişlerin ardından sözleşmede kâr satışlarının gündeme gelmesi halinde ise 58,00 – 57,70 TL kısa vadeli destekler olup, bu seviyeler altında 57,35 – 57,05 – 56,46 – 50 günlük üssel ortalama (56,28) ve 55,46 TL seviyeleri destek konumunda bulunmaktadır.

F_GUBRF0323 Vadeli Kontratı



Endekste dün zayıf risk iştahı öne çıkarken, Mart vadeli GUBRF sözleşmesinde satıcılı seyir takip edildi. Mart vadeli GUBRF sözleşmesinde fiyatlamaya 230,47 TL – 241,84 TL seviyeleri arasında dalgalanarak günü 232,16 TL uzlaşma fiyatından tamamladı. 14 – 50 günlük üssel ortalamaların arasında fiyatlamasının sürdüğü sözleşmede 230,00 TL altında baskının artış kaydedeceğini değerlendiriyoruz. Geri çekilmelerde 230,00 TL altı fiyatlamalarda 100 günlük ortalamanın bulunduğu 220,44 TL izlenen ilk destek konumunda bulunurken, devamında 212,50 TL ve 208,00 TL seviyeleri takip edilecek destek noktalarıdır. Alımların tekrar güç kazanması halinde ise 50 günlük üssel ortalamasının bulunduğu 238,00 TL ilk direnç seviyesi olarak öne çıkarken, devamında 242,00 TL ve 246,50 TL diğer direnç seviyeleridir. Yaşanan yüksek volatiliteye karşı her iki yönlü stratejilerde verilen seviyelerin hızlı görülebileceği dikkate alınması, alınacak pozisyonlarda temkinli olunması aktif bir stop loss stratejisine bağlı kalınması faydalı olacaktır.

Dayanak Varlıkların Teknik Gösterge Görünümleri

20 Gün Ortalama/Fiyat Kesişmesi (YUKARI)

Bu şartları sağlayan dayanak varlık bulunmamaktadır.

Güç Göstergeleri Olumlu

USD/TRY

RSI ve Momentum göstergelerine göre olumlu olanlar

50 Gün Ortalama/Fiyat Kesişmesi (YUKARI)

Bu şartları sağlayan dayanak varlık bulunmamaktadır.

MACD

ASELS	GÜÇLÜ AL
EUR/TRY	GÜÇLÜ AL
XAU/TRY	GÜÇLÜ AL
XAU/USD	GÜÇLÜ AL
EKGYO	GÜÇLÜ SAT

20/50 Gün Ortalama Kesişmesi (YUKARI)

EUR/USD

Para Girişi Olan Dayanak Varlıklar

	Kapanış	İşlem Hacmi (Mln TL)
ASELS	57.95	5,750.20856

Yüksek Hacimliler

	İşlem Hacmi (Mln TL)
XU030	56,289.85
XSD25	31,604.23
X10XB	27,093.63
XLBNK	15,230.71
ASELS	5,750.21

20 Gün Ortalama/Fiyat Kesişmesi (AŞAĞI)

XSD25
KCHOL
GUBRF
XU030
TTKOM

Güç Göstergeleri Zayıf

KOZAL
EREGL
EKGYO
KOZAA
HEKTS

RSI ve Momentum göstergelerine göre zayıf olanlar

50 Gün Ortalama/Fiyat Kesişmesi (AŞAĞI)

X10XB
ISGYO
TAVHL
TKFEN
HALKB

Göstergeleri Dipte Olanlar

EREGL
EKGYO
HEKTS
THYAO
AKSEN

CCI, RSI, Stochastics, Williams' %R, MFI ve DX göstergelerinin ortalaması en düşük olanlar

20/50 Gün Ortalama Kesişmesi (AŞAĞI)

Bu şartları sağlayan dayanak varlık bulunmamaktadır.

Para Çıkışı Olan Dayanak Varlıklar

	Kapanış	İşlem Hacmi (Mln TL)
BIMAS	137.80	1,533.34
ODAS	7.64	1,248.16
ALARK	72.60	618.47

Dayanak Varlıkların Teknik Gösterge Konumları

Kod	5 Günlük H.O	10 Günlük H.O	20 Günlük H.O	50 Günlük H.O	RSI	StochS	MACD	CCI
AEFES	ALIM	ALIM	ALIM	ALIM	ALIM	ALIM	ALIM	SATIM
AKBNK	SATIM	SATIM	ALIM	ALIM	SATIM	ALIM	ALIM	SATIM
AKSEN	SATIM	SATIM	SATIM	SATIM	SATIM	ALIM	ALIM	SATIM
ALARK	SATIM	SATIM	SATIM	SATIM	SATIM	ALIM	ALIM	SATIM
ARCLK	SATIM	SATIM	ALIM	ALIM	SATIM	ALIM	ALIM	SATIM
ASELS	ALIM	ALIM	ALIM	ALIM	ALIM	ALIM	ALIM	SATIM
BIMAS	SATIM	SATIM	ALIM	ALIM	SATIM	ALIM	ALIM	SATIM
CNH/TRY	ALIM	ALIM	ALIM	ALIM	ALIM	SATIM	ALIM	ALIM
DOHOL	SATIM	SATIM	ALIM	ALIM	SATIM	ALIM	ALIM	SATIM
ECILC	SATIM	SATIM	ALIM	ALIM	SATIM	ALIM	ALIM	SATIM
EKGYO	SATIM	SATIM	SATIM	SATIM	SATIM	ALIM	SATIM	SATIM
ENJSA	SATIM	ALIM	ALIM	ALIM	SATIM	ALIM	ALIM	SATIM
EREGL	SATIM	SATIM	SATIM	SATIM	SATIM	SATIM	SATIM	SATIM
EUR/TRY	ALIM	ALIM	ALIM	ALIM	ALIM	SATIM	ALIM	ALIM
EUR/USD	ALIM	ALIM	ALIM	ALIM	ALIM	SATIM	ALIM	ALIM
FROTO	SATIM	SATIM	ALIM	ALIM	SATIM	ALIM	ALIM	SATIM
GARAN	SATIM	ALIM	ALIM	ALIM	SATIM	ALIM	ALIM	SATIM
GBP/USD	ALIM	ALIM	ALIM	ALIM	ALIM	SATIM	ALIM	ALIM
GUBRF	SATIM	ALIM	SATIM	SATIM	SATIM	SATIM	ALIM	SATIM
HALKB	SATIM	SATIM	SATIM	SATIM	SATIM	ALIM	ALIM	SATIM
HEKTS	SATIM	SATIM	SATIM	SATIM	SATIM	SATIM	SATIM	SATIM
ISCTR	ALIM	ALIM	ALIM	ALIM	ALIM	ALIM	ALIM	SATIM
ISGYO	SATIM	SATIM	SATIM	SATIM	SATIM	ALIM	ALIM	SATIM
KARSN	SATIM	SATIM	SATIM	SATIM	SATIM	ALIM	ALIM	SATIM
KCHOL	SATIM	SATIM	SATIM	ALIM	SATIM	ALIM	ALIM	SATIM
KOZAA	SATIM	SATIM	SATIM	SATIM	ALIM	SATIM	ALIM	ALIM
KOZAL	ALIM	SATIM	SATIM	SATIM	ALIM	SATIM	SATIM	ALIM
KRDMD	SATIM	SATIM	SATIM	ALIM	SATIM	ALIM	SATIM	ALIM
MGROS	ALIM	ALIM	ALIM	ALIM	ALIM	ALIM	ALIM	SATIM
ODAS	SATIM	SATIM	SATIM	SATIM	SATIM	ALIM	ALIM	SATIM
OYAKC	SATIM	SATIM	ALIM	ALIM	SATIM	ALIM	SATIM	SATIM
PETKM	SATIM	SATIM	SATIM	SATIM	SATIM	ALIM	ALIM	SATIM
PGSUS	SATIM	SATIM	SATIM	ALIM	SATIM	ALIM	SATIM	SATIM
RUB/TRY	ALIM	ALIM	SATIM	SATIM	ALIM	SATIM	ALIM	ALIM
SAHOL	SATIM	SATIM	ALIM	ALIM	SATIM	ALIM	ALIM	SATIM
SASA	SATIM	ALIM	ALIM	ALIM	SATIM	SATIM	ALIM	SATIM
SISE	SATIM	SATIM	SATIM	ALIM	SATIM	ALIM	SATIM	SATIM
SKBNK	SATIM	SATIM	SATIM	SATIM	SATIM	ALIM	ALIM	SATIM
SOKM	ALIM	ALIM	ALIM	ALIM	SATIM	ALIM	ALIM	SATIM
TAVHL	SATIM	SATIM	ALIM	SATIM	SATIM	ALIM	ALIM	SATIM
TCELL	ALIM	ALIM	ALIM	SATIM	ALIM	ALIM	ALIM	SATIM
THYAO	SATIM	SATIM	SATIM	SATIM	SATIM	ALIM	SATIM	SATIM
TKFEN	SATIM	SATIM	ALIM	SATIM	SATIM	ALIM	ALIM	SATIM
TOASO	SATIM	ALIM	ALIM	ALIM	SATIM	ALIM	ALIM	SATIM
TSKB	SATIM	SATIM	ALIM	ALIM	SATIM	ALIM	ALIM	SATIM
TTKOM	SATIM	ALIM	SATIM	SATIM	SATIM	ALIM	ALIM	SATIM
TUPRS	SATIM	SATIM	SATIM	ALIM	SATIM	ALIM	SATIM	SATIM
USD/TRY	ALIM	ALIM	ALIM	ALIM	ALIM	SATIM	ALIM	SATIM
VAKBN	SATIM	SATIM	SATIM	SATIM	SATIM	ALIM	ALIM	SATIM
VESTL	SATIM	SATIM	SATIM	SATIM	SATIM	ALIM	ALIM	SATIM
X10XB	SATIM	SATIM	SATIM	SATIM	SATIM	ALIM	SATIM	SATIM
XAU/TRY	ALIM	ALIM	ALIM	ALIM	ALIM	SATIM	ALIM	ALIM
XAU/USD	ALIM	ALIM	ALIM	ALIM	ALIM	SATIM	ALIM	ALIM
XLBNK	SATIM	ALIM	ALIM	ALIM	SATIM	ALIM	ALIM	SATIM
XSD25	SATIM	SATIM	SATIM	ALIM	SATIM	ALIM	ALIM	SATIM
XU030	SATIM	SATIM	SATIM	ALIM	SATIM	ALIM	ALIM	SATIM
YKBNK	SATIM	ALIM	ALIM	ALIM	SATIM	ALIM	ALIM	SATIM

Kod	Destek 3	Destek 2	Destek 1	Kapanış	Pivot	Direnç 1	Direnç 2	Direnç 3
DESTEKLER				DİRENÇLER				
F_AEFES0323	60.32	61.37	62.04	62.70	63.09	63.76	64.81	65.48
F_AEFES0423	61.56	62.53	63.11	63.69	64.08	64.66	65.63	66.21
F_AKBNK0323	16.05	16.48	16.74	16.99	17.17	17.43	17.86	18.12
F_AKBNK0423	16.34	16.76	16.99	17.21	17.41	17.64	18.06	18.29
F_AKSEN0323	31.01	31.91	32.64	33.37	33.54	34.27	35.17	35.90
F_AKSEN0423	31.24	32.22	32.92	33.61	33.90	34.60	35.58	36.28
F_ALARK0323	63.99	68.52	70.89	73.26	75.42	77.79	82.32	84.69
F_ALARK0423	67.37	70.93	73.00	75.06	76.56	78.63	82.19	84.26
F_ARCLK0323	117.72	122.64	125.15	127.66	130.07	132.58	137.50	140.01
F_ARCLK0423	114.70	121.90	125.50	129.10	132.70	136.30	143.50	147.10
F_ASELS0323	54.38	55.72	57.03	58.35	58.37	59.68	61.02	62.33
F_ASELS0423	55.79	56.95	58.14	59.32	59.30	60.49	61.65	62.84
F_BIMAS0323	126.92	132.96	135.98	139.00	142.02	145.04	151.08	154.10
F_BIMAS0423	130.12	135.84	138.69	141.55	144.41	147.26	152.98	155.83
F_CNHTRY0323	2.73	2.73	2.74	2.74	2.75	2.75	2.76	2.76
F_CNHTRY0423	2.93	2.93	2.93	2.93	2.93	2.93	2.93	2.93
F_DOHOL0323	9.18	9.44	9.63	9.81	9.89	10.08	10.34	10.53
F_DOHOL0423	9.35	9.60	9.76	9.91	10.01	10.17	10.42	10.58
F_ECILC0323	28.12	29.54	30.33	31.11	31.75	32.54	33.96	34.75
F_ECILC0423	28.54	29.80	30.42	31.05	31.68	32.30	33.56	34.18
F_EKGYO0323	6.95	7.28	7.44	7.61	7.77	7.93	8.26	8.42
F_EKGYO0423	6.84	7.17	7.33	7.50	7.66	7.82	8.15	8.31
F_ENJSA0323	30.89	31.37	31.77	32.16	32.25	32.65	33.13	33.53
F_ENJSA0423	29.18	29.67	30.03	30.40	30.52	30.88	31.37	31.73
F_EREGL0323	38.28	39.07	39.53	39.99	40.32	40.78	41.57	42.03
F_EREGL0423	39.20	39.92	40.28	40.64	41.00	41.36	42.08	42.44
F_EURTRY0323	20.36	20.41	20.44	20.48	20.49	20.52	20.57	20.61
F_EURTRY0423	20.72	20.76	20.83	20.91	20.87	20.95	20.99	21.06
F_EURUSD0323	1.06	1.07	1.07	1.07	1.07	1.08	1.08	1.08
F_EURUSD0423	1.06	1.07	1.07	1.07	1.08	1.08	1.08	1.09
F_FROTO0323	547.71	565.97	576.68	587.40	594.94	605.65	623.91	634.62
F_FROTO0423	562.27	577.96	586.43	594.90	602.12	610.59	626.28	634.75
F_GARAN0323	24.64	25.57	26.06	26.55	26.99	27.48	28.41	28.90
F_GARAN0423	24.01	24.78	25.21	25.64	25.98	26.41	27.18	27.61
F_GBPUSD0323	1.21	1.21	1.22	1.22	1.22	1.22	1.22	1.22
F_GBPUSD0423	1.21	1.21	1.22	1.22	1.22	1.22	1.22	1.22
F_GUBRF0323	216.08	223.28	227.45	231.63	234.65	238.82	246.02	250.19
F_GUBRF0423	223.77	229.44	232.38	235.31	238.05	240.99	246.66	249.60
F_HALKB0323	10.07	10.55	10.78	11.02	11.26	11.49	11.97	12.20
F_HALKB0423	10.54	10.94	11.14	11.34	11.54	11.74	12.14	12.34
F_HEKTS0323	29.25	30.42	31.16	31.90	32.33	33.07	34.24	34.98
F_HEKTS0423	29.63	30.74	31.34	31.95	32.45	33.05	34.16	34.76
F_ISCTR0323	13.44	13.83	14.16	14.48	14.55	14.88	15.27	15.60
F_ISCTR0423	12.66	13.08	13.39	13.71	13.81	14.12	14.54	14.85
F_ISGYO0323	10.27	10.46	10.64	10.81	10.83	11.01	11.20	11.38
F_ISGYO0423	10.48	10.66	10.82	10.97	11.00	11.16	11.34	11.50
F_KARSN0323	8.23	8.52	8.67	8.82	8.96	9.11	9.40	9.55
F_KARSN0423	8.43	8.71	8.85	9.00	9.13	9.27	9.55	9.69
F_KCHOL0323	73.22	76.51	78.17	79.83	81.46	83.12	86.41	88.07
F_KCHOL0423	74.40	77.70	79.41	81.12	82.71	84.42	87.72	89.43
F_KOZAA0323	39.94	41.09	41.71	42.32	42.86	43.48	44.63	45.25
F_KOZAA0423	39.97	41.47	42.22	42.97	43.72	44.47	45.97	46.72
F_KOZAL0323N1	19.94	20.51	20.83	21.16	21.40	21.72	22.29	22.61
F_KOZAL0423N1	20.30	20.83	21.11	21.39	21.64	21.92	22.45	22.73
F_KRDMD0323	19.02	19.59	20.02	20.46	20.59	21.02	21.59	22.02
F_KRDMD0423	19.39	19.92	20.33	20.74	20.86	21.27	21.80	22.21
F_MGROS0323	153.81	157.90	160.75	163.59	164.84	167.69	171.78	174.63
F_MGROS0423	157.07	160.78	162.92	165.05	166.63	168.77	172.48	174.62
F_ODAS0323	6.77	7.20	7.43	7.67	7.86	8.09	8.52	8.75
F_ODAS0423	6.94	7.35	7.57	7.80	7.98	8.20	8.61	8.83
F_OYAKC0323	38.30	40.39	41.43	42.48	43.52	44.56	46.65	47.69
F_OYAKC0423	39.09	41.11	42.11	43.12	44.13	45.13	47.15	48.15
F_PETKM0323	15.02	15.45	15.72	15.98	16.15	16.42	16.85	17.12
F_PETKM0423	15.28	15.71	15.95	16.20	16.38	16.62	17.05	17.29
F_PGSUS0323	452.05	469.18	477.74	486.31	494.87	503.43	520.56	529.12
F_PGSUS0423	458.25	475.35	483.90	492.45	501.00	509.55	526.65	535.20

Kod	Destek 3	Destek 2	Destek 1	Kapanış	Pivot	Direnç 1	Direnç 2	Direnç 3
	DESTEKLER			DİRENÇLER				
F_SAHOL0323	41.76	42.75	43.28	43.80	44.27	44.80	45.79	46.32
F_SAHOL0423	40.64	41.66	42.16	42.67	43.18	43.68	44.70	45.20
F_SASA0323	103.23	108.26	111.00	113.73	116.03	118.77	123.80	126.54
F_SASA0423	104.42	109.54	112.45	115.37	117.57	120.48	125.60	128.51
F_SISE0323	45.06	45.78	46.24	46.70	46.96	47.42	48.14	48.60
F_SISE0423	45.78	46.50	46.91	47.33	47.63	48.04	48.76	49.17
F_SKBNK0323	2.34	2.40	2.42	2.45	2.48	2.50	2.56	2.58
F_SKBNK0423	2.43	2.47	2.48	2.50	2.52	2.53	2.57	2.58
F_SOKM0323	27.88	28.70	29.10	29.51	29.92	30.32	31.14	31.54
F_SOKM0423	28.60	29.30	29.65	30.00	30.35	30.70	31.40	31.75
F_TAVHL0323	75.42	78.13	79.57	81.02	82.28	83.72	86.43	87.87
F_TAVHL0423	77.41	79.88	81.14	82.40	83.61	84.87	87.34	88.60
F_TCELL0323	32.88	33.62	34.07	34.51	34.81	35.26	36.00	36.45
F_TCELL0423	33.53	34.19	34.58	34.96	35.24	35.63	36.29	36.68
F_THYAO0323	125.66	129.33	131.29	133.25	134.96	136.92	140.59	142.55
F_THYAO0423	128.25	131.86	133.77	135.69	137.38	139.29	142.90	144.81
F_TKFEN0323	37.03	38.37	39.11	39.84	40.45	41.19	42.53	43.27
F_TKFEN0423	36.70	37.85	38.55	39.25	39.70	40.40	41.55	42.25
F_TOASO0323	173.70	178.95	181.90	184.85	187.15	190.10	195.35	198.30
F_TOASO0423	175.48	181.08	183.89	186.69	189.49	192.30	197.90	200.71
F_TSKB0323	4.12	4.25	4.31	4.38	4.44	4.50	4.63	4.69
F_TSKB0423	4.19	4.31	4.37	4.43	4.49	4.55	4.67	4.73
F_TTKOM0323	17.65	18.17	18.48	18.80	19.00	19.31	19.83	20.14
F_TTKOM0423	17.91	18.43	18.71	18.98	19.23	19.51	20.03	20.31
F_TUPRS0323	525.76	541.53	549.55	557.56	565.32	573.34	589.11	597.13
F_TUPRS0423	537.62	552.52	559.96	567.41	574.86	582.30	597.20	604.64
F_USDTRY0323	18.95	19.00	19.04	19.07	19.08	19.12	19.17	19.20
F_USDTRY0423	19.26	19.31	19.35	19.38	19.39	19.43	19.47	19.51
F_VAKBN0323	8.96	9.24	9.42	9.60	9.70	9.88	10.16	10.34
F_VAKBN0423	9.10	9.38	9.51	9.65	9.79	9.92	10.20	10.33
F_VESTL0323	51.64	53.59	55.53	57.46	57.48	59.42	61.37	63.31
F_VESTL0423	53.13	54.89	56.72	58.54	58.48	60.31	62.07	63.90
F_X10XB0423	7,162.67	7,277.33	7,334.67	7,392.00	7,449.33	7,506.67	7,621.33	7,678.67
F_X10XB0623	7,752.67	7,759.83	7,763.42	7,767.00	7,770.58	7,774.17	7,781.33	7,784.92
F_XAUTRYM0423	1,179.11	1,185.55	1,192.11	1,198.66	1,198.55	1,205.11	1,211.55	1,218.11
F_XAUTRYM0623	1,245.75	1,252.79	1,259.32	1,265.85	1,266.36	1,272.89	1,279.93	1,286.46
F_XAUUSD0423	1,889.10	1,899.30	1,906.60	1,913.90	1,916.80	1,924.10	1,934.30	1,941.60
F_XAUUSD0623	1,912.72	1,921.98	1,930.27	1,938.55	1,939.53	1,947.82	1,957.08	1,965.37
F_XLBNK0423	3,957.58	4,075.42	4,134.33	4,193.25	4,252.17	4,311.08	4,428.92	4,487.83
F_XLBNK0623	4,190.00	4,290.00	4,340.00	4,390.00	4,440.00	4,490.00	4,590.00	4,640.00
F_XSD250423	4,345.08	5,006.17	5,603.08	6,200.00	6,264.17	6,861.08	7,522.17	8,119.08
F_XU0300423	5,462.75	5,605.50	5,679.50	5,753.50	5,822.25	5,896.25	6,039.00	6,113.00
F_XU0300623	5,682.50	5,812.50	5,878.00	5,943.50	6,008.00	6,073.50	6,203.50	6,269.00
F_YKBNK0323	9.76	10.02	10.16	10.30	10.42	10.56	10.82	10.96
F_YKBNK0423	9.94	10.20	10.33	10.46	10.59	10.72	10.98	11.11

Sözleşme Kodu	Vade Ayı	Uzlaşma Fiyatı	Önceki Uzlaşma Fiyatı	Değişim	Değişim Puan	Gün İçi Yüksek	Gün İçi Düşük	İşlem Miktarı	İşlem Hacim	Açık Pozisyon	Açık Pozisyon Değişimi	Vadeye Kalan Gün Sayısı	Takasbank Başlangıç Teminatları
ENDEKS KONTRATLARI													
F_XU0300423	28.04.2023	5,789.75	5,960.50	-2.86 %	-170.75	5,965.00	5,748.25	279,845.00	16,414,507,637.50	258,276.00	-20,761.00	45	7,715
F_XU0300623	26.06.2023	5,983.50	6,130.75	-2.40 %	-147.25	6,138.00	5,942.50	1,643.00	99,298,070.00	1,138.00	-18.00	104	7,715
F_XU0300823	31.08.2023	6,229.75	6,340.25	-1.74 %	-110.50	6,434.75	6,184.00	79.00	4,951,130.00	112.00	35.00	170	7,715
F_XU0301223	29.12.2023	7,031.75	7,127.75	-1.35 %	-96.00	7,120.00	6,955.25	131.00	9,236,700.00	607.00	76.00	290	7,715
DÖVİZ KONTRATLARI													
F_CNHTRY0323	31.03.2023	2,7474	2,7474	0.00 %	0.00	2,7530	2,7417	10	274,735	4	0	17	4,150
F_CNHTRY0423	28.04.2023	2,9336	2,9336	0.00 %	0.00	2,9336	2,9336	1	29,336	1	1	45	4,150
F_EURTRY0323	31.03.2023	20,4729	20,5562	-0.41 %	-0.08	20,5398	20,4568	221	4,528,899	2,475	2	17	3,005
F_EURTRY0423	28.04.2023	20,8361	20,9176	-0.39 %	-0.08	20,9100	20,7970	75	1,563,694	2,516	26	45	3,005
F_EURUSD0323	31.03.2023	1,0736	1,0742	-0.06 %	0.00	1,0765	1,0696	13,964	283,905,906	32,177	-2,590	17	661
F_EURUSD0423	28.04.2023	1,0761	1,0768	-0.07 %	0.00	1,0800	1,0719	834	16,992,164	6,453	381	45	661
F_GBPUSD0323	31.03.2023	1,2178	1,2126	0.43 %	0.01	1,2200	1,2157	25	576,894	176	8	17	1,039
F_GBPUSD0423	28.04.2023	1,2155	1,2123	0.26 %	0.00	1,2172	1,2150	7	161,225	26	6	45	1,039
F_RUBTRY0323	31.03.2023	0,0000	0,0000	0.00 %	0.00	0,0000	0,0000					17	5,630
F_RUBTRY0423	28.04.2023	0,0000	0,0000	0.00 %	0.00	0,0000	0,0000					45	5,630
F_USDTRY0323	31.03.2023	19,0720	19,1327	-0.32 %	-0.06	19,1305	19,0478	62,956	1,202,479,603	745,810	-43,527	17	2,680
F_USDTRY0423	28.04.2023	19,3757	19,4308	-0.28 %	-0.06	19,4340	19,3520	34,888	677,072,621	665,281	25,357	45	2,680
F_P_USDTRY0323	31.03.2023	0,0000	0,0000	0.00 %	0.00	0,0000	0,0000					17	2,680
F_P_USDTRY0423	28.04.2023	0,0000	0,0000	0.00 %	0.00	0,0000	0,0000					45	2,680
KIYMETLİ MADEN KONTRATLARI													
F_XAUTRYM0423	28.04.2023	1,197.920	1,203.820	-0.49 %	-5.90	1,205.000	1,192.000	112,399	134,701,370	1,113,934	-3,342	45	175
F_XAUTRYM0623	26.06.2023	1,265.780	1,271.990	-0.49 %	-6.21	1,273.400	1,259.830	6,855	8,692,891	86,636	707	104	175
F_XAUUSD0423	28.04.2023	1,921.150	1,923.300	-0.11 %	-2.15	1,927.000	1,909.500	31,183	1,133,602,889	67,746	-11,071	45	2,645
F_XAUUSD0623	26.06.2023	1,943.000	1,945.750	-0.14 %	-2.75	1,948.800	1,931.250	1,121	41,249,022	4,635	214	104	2,645
PAY VADELİ													
F_AEFES0323	31.03.2023	62.670	63.120	-0.71 %	-0.45	64.150	62.430	2,773	17,528,298	10,913	-542	17	970
F_AEFES0423	28.04.2023	64.250	64.030	0.34 %	0.22	65.050	63.500	304	1,955,173	851	113	45	970
F_AKBNK0323	31.03.2023	16.980	17.200	-1.28 %	-0.22	17.610	16.920	461,062	797,338,854	638,530	-26,710	17	330
F_AKBNK0423	28.04.2023	17.240	17.510	-1.54 %	-0.27	17.840	17.190	15,506	27,098,456	35,501	763	45	330
F_AKSEN0323	31.03.2023	33.250	34.260	-2.95 %	-1.01	34.440	32.810	8,011	26,956,941	20,151	-906	17	635
F_AKSEN0423	28.04.2023	33.320	34.720	-4.03 %	-1.40	34.890	33.210	471	1,603,889	1,720	76	45	635
F_ALARK0323	31.03.2023	73.420	78.110	-6.00 %	-4.69	79.950	73.050	12,881	97,067,157	18,026	-493	17	1,400
F_ALARK0423	28.04.2023	74.880	79.400	-5.69 %	-4.52	80.130	74.500	1,033	7,884,321	1,957	283	45	1,400
F_ARCLK0323	31.03.2023	127.980	132.610	-3.49 %	-4.63	134.990	127.560	11,954	157,215,345	10,735	-153	17	2,095
F_ARCLK0423	28.04.2023	129.620	134.400	-3.56 %	-4.78	139.900	129.100	567	7,577,051	696	-13	45	2,095
F_ASELS0323	31.03.2023	58.480	57.670	1.40 %	0.81	59.700	57.050	184,732	1,081,422,058	113,801	19,850	17	1,020
F_ASELS0423	28.04.2023	59.460	58.290	2.01 %	1.17	60.470	58.120	5,578	33,050,745	5,801	-2,172	45	1,020
F_BIMAS0323	31.03.2023	139.540	146.040	-4.45 %	-6.50	148.060	139.000	22,231	316,697,717	17,928	-1,396	17	1,935
F_BIMAS0423	28.04.2023	141.840	148.130	-4.25 %	-6.29	150.120	141.550	3,086	44,358,565	3,015	996	45	1,935
F_DOHOL0323	31.03.2023	9.800	10.140	-3.35 %	-0.34	10.160	9.710	223,107	222,152,444	421,801	-13,056	17	170
F_DOHOL0423	28.04.2023	9.930	10.260	-3.22 %	-0.33	10.270	9.860	1,429	1,438,017	3,448	167	45	170
F_ECILC0323	31.03.2023	31.050	32.850	-5.48 %	-1.80	33.180	30.970	7,444	23,914,239	16,156	-1,159	17	515
F_ECILC0423	28.04.2023	31.290	32.830	-4.69 %	-1.54	32.930	31.050	188	602,313	677	64	45	515
F_EKGYO0323	31.03.2023	7.620	8.040	-5.22 %	-0.42	8.090	7.600	669,042	528,280,286	608,448	-86,564	17	155
F_EKGYO0423	28.04.2023	7.510	7.950	-5.53 %	-0.44	7.980	7.490	9,324	7,199,615	30,727	461	45	155
F_ENJSA0323	31.03.2023	32.090	32.240	-0.47 %	-0.15	32.740	31.860	29,249	94,531,793	61,758	-2,288	17	605
F_ENJSA0423	28.04.2023	30.380	30.540	-0.52 %	-0.16	31.000	30.150	2,360	7,204,985	3,511	1,140	45	605
F_EREGL0323	31.03.2023	40.000	40.440	-1.09 %	-0.44	41.110	39.860	148,806	601,818,700	166,260	9,406	17	825
F_EREGL0423	28.04.2023	40.730	41.200	-1.14 %	-0.47	41.720	40.640	9,778	40,092,540	21,709	2,700	45	825
F_FROTO0323	31.03.2023	588.260	612.760	-4.00 %	-24.50	613.190	584.220	3,017	180,053,315	4,170	390	17	11,380
F_FROTO0423	28.04.2023	596.550	619.090	-3.64 %	-22.54	617.810	593.650	283	17,059,809	442	-3	45	11,380
F_GARAN0323	31.03.2023	26.620	27.220	-2.20 %	-0.60	27.920	26.500	120,975	329,555,840	95,898	-3,543	17	430
F_GARAN0423	28.04.2023	25.740	26.210	-1.79 %	-0.47	26.750	25.550	4,758	12,393,749	7,991	798	45	430
F_GUBRF0323	31.03.2023	232.160	241.370	-3.82 %	-9.21	241.840	230.470	36,044	846,864,874	76,080	-3,101	17	4,240
F_GUBRF0423	28.04.2023	236.550	245.310	-3.57 %	-8.76	243.730	235.120	683	16,319,953	3,426	147	45	4,240
F_HALKB0323	31.03.2023	11.230	11.560	-2.85 %	-0.33	11.730	11.020	65,539	75,767,325	83,702	862	17	200
F_HALKB0423	28.04.2023	11.420	11.880	-3.87 %	-0.46	11.940	11.340	4,318	5,095,719	6,530	2,555	45	200
F_HEKTS0323	31.03.2023	31.800	33.170	-4.13 %	-1.37	33.500	31.590	35,238	113,683,993	67,002	-675	17	660
F_HEKTS0423	28.04.2023	32.110	33.490	-4.12 %	-1.38	33.550	31.840	3,376	10,932,244	4,545	225	45	660
F_ISCTR0323	31.03.2023	14.480	14.360	0.84 %	0.12	14.950	14.230	1,354,771	1,973,706,433	663,201	-43,049	17	210
F_ISCTR0423	28.04.2023	13.730	13.680	0.37 %	0.05	14.220	13.490	16,651	22,975,175	48,210	588	45	210
F_ISGYO0323	31.03.2023	10.740	10.960	-2.01 %	-0.22	11.030	10.660	41,619	45,217,887	172,930	-4,930	17	195
F_ISGYO0423	28.04.2023	10.900	11.100	-1.80 %	-0.20	11.190	10.850	1,077	1,189,027	1,969	110	45	195
F_KARSN0323	31.03.2023	8.820	9.210	-4.23 %	-0.39	9.250	8.810	31,988	28,789,629	53,714	-7,425	17	160
F_KARSN0423	28.04.2023	9.000	9.370	-3.95 %	-0.37	9.400	8.980	801	732,871	1,834	537	45	160
F_KCHOL0323	31.03.2023	79.940	83.720	-4.52 %	-3.78	84.750	79.800	43,771	358,553,314	105,042	2,210	17	1,320
F_KCHOL0423	28.04.2023	81.120	85.140	-4.72 %	-4.02	86.010	81.000	3,223	26,736,497	6,805	372	45	1,320

Sözleşme Kodu	Vade Ayı	Uzlaşma Fiyatı	Önceki Uzlaşma Fiyatı	Değişim	Değişim Puan	Gün İçi Yüksek	Gün İçi Düşük	İşlem Miktarı	İşlem Hacim	Açık Pozisyon	Açık Pozisyon Değişimi	Kalan Gün Sayısı	Vadeye Takasbank Başlangıç Teminatları
PAY VADELİ													
F_KOZAA0323	31.03.2023	42.400	43.760	-3.11 %	-1.36	44.020	42.250	37,680	163,419,039	58,297	6,228	17	855
F_KOZAA0423	28.04.2023	43.050	44.340	-2.91 %	-1.29	45.220	42.970	1,286	5,604,131	2,151	173	45	855
F_KOZAL0323N1	31.03.2023	21.220	21.830	-2.79 %	-0.61	21.960	21.070	8,358	376,828,641	10,255	-35	17	465
F_KOZAL0423N1	28.04.2023	21.500	21.990	-2.23 %	-0.49	22.170	21.360	339	15,443,652	568	8	45	465
F_KRDMD0323	31.03.2023	20.500	20.450	0.24 %	0.05	21.150	20.150	277,870	573,978,693	226,253	-7,763	17	415
F_KRDMD0423	28.04.2023	20.770	20.770	0.00 %	0.00	21.390	20.450	4,990	10,382,456	10,299	-383	45	415
F_MGROS0323	31.03.2023	163.410	169.010	-3.31 %	-5.60	168.940	162.000	6,357	104,797,201	3,921	-294	17	2,785
F_MGROS0423	28.04.2023	166.180	170.370	-2.46 %	-4.19	170.350	164.500	393	6,564,962	264	9	45	2,785
F_ODAS0323	31.03.2023	7.660	8.400	-8.81 %	-0.74	8.280	7.620	440,528	345,934,446	233,206	-93,656	17	140
F_ODAS0423	28.04.2023	7.800	8.510	-8.34 %	-0.71	8.380	7.750	24,250	19,304,034	22,913	-396	45	140
F_OYAKC0323	31.03.2023	42.670	44.020	-3.07 %	-1.35	45.600	42.470	55,498	247,393,879	21,656	-691	17	640
F_OYAKC0423	28.04.2023	43.300	44.650	-3.02 %	-1.35	46.140	43.120	1,550	6,956,500	1,849	-320	45	640
F_PETKM0323	31.03.2023	15.950	16.550	-3.63 %	-0.60	16.590	15.890	139,497	227,127,416	213,402	-13,707	17	310
F_PETKM0423	28.04.2023	16.220	16.820	-3.57 %	-0.60	16.800	16.130	7,891	12,912,835	17,655	2,586	45	310
F_PGSUS0323	31.03.2023	489.320	509.620	-3.98 %	-20.30	511.990	486.300	3,700	184,538,010	5,501	481	17	9,170
F_PGSUS0423	28.04.2023	495.010	516.410	-4.14 %	-21.40	518.100	492.450	216	10,925,604	371	-4	45	9,170
F_SAHOL0323	31.03.2023	43.860	45.080	-2.71 %	-1.22	45.270	43.750	52,000	231,315,248	121,637	2,522	17	860
F_SAHOL0423	28.04.2023	42.820	44.020	-2.73 %	-1.20	44.190	42.670	4,637	20,050,483	7,873	735	45	860
F_SASA0323	31.03.2023	113.850	120.090	-5.20 %	-6.24	121.070	113.300	31,418	364,910,167	37,762	-3,569	17	2,230
F_SASA0423	28.04.2023	115.280	121.590	-5.19 %	-6.31	122.680	114.650	2,536	29,706,934	1,946	75	45	2,230
F_SISE0323	31.03.2023	46.780	46.820	-0.09 %	-0.04	47.680	46.500	96,324	453,359,567	136,610	-7,880	17	815
F_SISE0423	28.04.2023	47.440	47.560	-0.25 %	-0.12	48.340	47.210	6,826	32,542,618	22,561	203	45	815
F_SKBK0323	31.03.2023	2.450	2.470	-0.81 %	-0.02	2.530	2.450	133,013	33,135,762	203,637	-5,614	17	40
F_SKBK0423	28.04.2023	2.510	2.490	0.80 %	0.02	2.550	2.500	689	173,132	16,313	-148	45	40
F_SOKM0323	31.03.2023	29.590	30.630	-3.40 %	-1.04	30.730	29.510	10,375	31,171,542	37,754	-1,431	17	455
F_SOKM0423	28.04.2023	30.210	30.910	-2.26 %	-0.70	31.050	30.000	789	2,395,764	1,727	-53	45	455
F_TAVHL0323	31.03.2023	81.140	83.970	-3.37 %	-2.83	84.980	80.830	9,336	76,825,167	27,234	-465	17	1,325
F_TAVHL0423	28.04.2023	82.540	85.090	-3.00 %	-2.55	86.080	82.350	1,203	9,986,440	1,652	525	45	1,325
F_TCELL0323	31.03.2023	34.540	34.510	0.09 %	0.03	35.560	34.370	93,315	327,349,178	77,792	4,198	17	555
F_TCELL0423	28.04.2023	35.030	34.930	0.29 %	0.10	35.910	34.860	5,303	18,761,771	12,327	830	45	555
F_THYAO0323	31.03.2023	133.490	137.870	-3.18 %	-4.38	138.630	133.000	48,959	667,165,917	74,902	-3,789	17	2,640
F_THYAO0423	28.04.2023	135.900	140.030	-2.95 %	-4.13	140.980	135.460	4,985	68,792,016	8,863	679	45	2,640
F_TKFEN0323	31.03.2023	39.840	41.470	-3.93 %	-1.63	41.800	39.720	36,169	147,023,758	45,310	-356	17	635
F_TKFEN0423	28.04.2023	39.200	40.600	-3.45 %	-1.40	40.850	39.000	1,156	4,604,765	2,277	-116	45	635
F_TOASO0323	31.03.2023	185.060	191.560	-3.39 %	-6.50	192.400	184.200	9,440	177,561,748	23,445	409	17	2,970
F_TOASO0423	28.04.2023	187.630	194.080	-3.32 %	-6.45	195.100	186.690	685	13,017,315	974	37	45	2,970
F_TSKB0323	31.03.2023	4.380	4.490	-2.45 %	-0.11	4.560	4.370	214,374	96,107,727	180,740	-7,620	17	70
F_TSKB0423	28.04.2023	4.440	4.530	-1.99 %	-0.09	4.610	4.430	6,224	2,828,623	13,304	1,476	45	70
F_TTKOM0323	31.03.2023	18.750	19.270	-2.70 %	-0.52	19.510	18.680	82,405	158,259,531	120,613	-9,318	17	330
F_TTKOM0423	28.04.2023	18.990	19.540	-2.81 %	-0.55	19.760	18.960	1,456	2,826,704	5,402	106	45	330
F_TUPRS0323	31.03.2023	560.940	580.030	-3.29 %	-19.09	581.100	557.310	6,282	357,317,576	11,866	-669	17	10,810
F_TUPRS0423	28.04.2023	569.860	591.880	-3.72 %	-22.02	589.750	567.410	528	30,453,734	898	-17	45	10,810
F_VAKBN0323	31.03.2023	9.580	9.780	-2.04 %	-0.20	9.980	9.520	84,109	82,556,766	146,873	-1,666	17	165
F_VAKBN0423	28.04.2023	9.710	9.900	-1.92 %	-0.19	10.060	9.650	1,271	1,255,696	6,360	219	45	165
F_VESTL0323	31.03.2023	57.520	56.390	2.00 %	1.13	59.440	55.550	13,843	79,797,574	31,084	-658	17	1,070
F_VESTL0423	28.04.2023	58.390	57.650	1.28 %	0.74	60.250	56.660	940	5,477,797	1,550	124	45	1,070
F_YKBNK0323	31.03.2023	10.310	10.360	-0.48 %	-0.05	10.680	10.280	773,311	808,227,509	625,935	-51,325	17	180
F_YKBNK0423	28.04.2023	10.490	10.530	-0.38 %	-0.04	10.850	10.460	23,040	24,468,531	104,843	13	45	180

*Takasbank pozisyon limitlerine ulaşmak için [tıklayınız](#).

**Gedik Yatırım Menkul Değerler A.Ş. - Yatırım Danışmanlığı Birimi**

Ünvan : Gedik Yatırım Menkul Değerler A.Ş.

Adres : Altayçeşme Mah. Çamlı Sok. Ofis Park Maltepe No:21/4 Kat:10-11-12 Maltepe/İstanbul

Tel : (0216) 453 0053

E-Posta : vadeli@gedik.com

***Gedik Yatırım VİOP Bülteni, Genel Yatırım Tavsiyesi Kapsamında Yatırım Danışmanlığı Birimi Tarafından Hazırlanmaktadır.**

YASAL UYARI

Burada yer alan bilgiler Gedik Yatırım tarafından bilgilendirme amacıyla hazırlanmıştır. Yatırım sinyal, bilgi, yorum ve tavsiyeleri yatırım danışmanlığı kapsamında değildir. Yatırım danışmanlığı hizmeti; aracı kurumlar, portföy yönetim şirketleri, mevduat kabul etmeyen bankalar ile müşteri arasında imzalanacak yatırım danışmanlığı sözleşmesi çerçevesinde sunulmaktadır. Burada yer alan sinyal, yorum ve tavsiyeler, herhangi bir yatırım aracının alım satım önerisi ya da getiri vaadi olarak yorumlanmamalıdır. Bu görüşler mali durumunuz ile risk ve getiri tercihlerinize uygun olmayabilir ve sadece burada yer alan bilgilere ve sinyallere dayanarak yatırım kararı verilmesi beklentilerinize uygun sonuçlar doğurmayabilir. Burada yer alan sinyaller, fiyatlar, veriler ve bilgilerin tam ve doğru olduğu garanti edilemez; içerik, haber verilmeksizin değiştirilebilir. Tüm sinyal ve veriler, Gedik Yatırım tarafından güvenilir olduğuna inanılan kaynaklardan alınmıştır. Bu sinyal ve kaynakların kullanılması nedeni ile ortaya çıkabilecek hatalardan ve zararlardan Gedik Yatırım sorumlu değildir.

Genel Müdürlük

Altayçeşme Mah. Çamlı Sok. Ofis Park Maltepe No:21/4 Kat:10-11-12 Maltepe/
İstanbul/Türkiye Tel: (0216) 453 00 00 (pbx) Faks: (0216) 377 11 36

Alanya

Şekerhane Mah. 1100 Sok. No: 9 / 206 Alanya / ANTALYA Tel: (0242) 519 23 17 (pbx)
Faks: (0242) 513 93 81

Adana-Seyhan

Çınarlı Mah. Ziyapaşa Bulvarı No: 78 Güneş Ziyapaşa İş Merkezi Kat :5 No :504
Seyhan/ADANA Tel: (0322) 355 03 50 (pbx) Faks: (0322) 290 35 18

Ankara - Çankaya

Simon Bolivar Cad. No: 8/6 Çankaya/ANKARA Tel: (0312) 438 27 00 (pbx) Faks: (0312)
438 27 47

Ankara - Kızılay

Mustafa Kemal Mah. 2157 Sk. Dış Kapı No : 2 İç Kapı No : 11 Çankaya/ ANKARA Tel: (0312)
232 09 49 (pbx) Faks: (0312) 232 09 49

Antalya

Tahıl Pazarı Mah.404 Sok. Hafız Ahmet Bedestenli No: 5/29-30 ANTALYA Tel: (0242) 248
35 20 (pbx) Faks: (0242) 244 29 10

Aydın

Hasanefendi-Ramazan Paşa Mah. İstiklal Cad. Dış Kapı No : 23 İç Kapı No : 1 Efeler/AYDIN
Tel: (0256) 999 17 87 (pbx) Faks:

Aydın - Kuşadası

Türkmen mah. Atatürk Bulvarı Belvü Sitesi C Blok Kat 2 Daire 3 Kuşadası /AYDIN Tel:
(0256) 618 44 77 (pbx) Faks: (0256) 618 44 91

Aydın - Nazilli

Altıntaş Mah. İstasyon Bulvarı No:19 Kat:4 Daire:12 Nazilli / AYDIN Tel: (0256) 314 15 98 (pbx)
Faks: (0256) 315 88 52

Bağdat Caddesi Private

Caddebostan Mah. Kantarcı Rıza Sk. Dış Kapı No:1 K:4 İç Kapı No:8 Kadıköy / İSTANBUL
Tel: (0216) 453 01 93 (pbx) Faks: (0216) 411 23 54

Balıkesir

Eski Kuyumcular Mah. Anafartalar Cad. Acarlar İş Merkezi Dış Kapı No : 23 İç Kapı No : 1
Karesi - BALIKESİR Tel: (0266) 999 12 40 (pbx) Faks:

Bandırma

Dere Mah. Ordu Cad. Kapı No:3 İç Kapı No:2 Bandırma/ BALIKESİR Tel: (0226) 999 10 75
(pbx) Faks:

Bodrum

Çırkan Mah. Atatürk Bul. No: 16 C - İç Kapı Muğla/ BODRUM Tel: (0252) 316 32 70 (pbx)
Faks: (0252) 316 92 70

Bursa

Fethiye Mah. Sanayi Cad., Corner Plus İş Merkezi No:263 Kat:2 D:22/26 Nilüfer/BURSA
Tel: (0224) 220 51 50 (pbx) Faks: (0224) 220 50 99

Bursa - Nilüfer

Oduluk Mah. Liman Cad. No:7 Nilüfer / BURSA Tel: (0224) 275 35 50 (pbx) Faks: (0224) 451
79 66

Çanakkale

Kemalpaşa Mah. Şair Ece Ayhan Meydanı Dış Kapı No: 22 Kat: 2 İç Kapı No:2 Merkez /
ÇANAKKALE Tel: (0286) 999 17 02 (pbx) Faks:

Çorlu

Zafer Mah. Cumhuriyet Bulvarı Dış Kapı No:9T1 İç Kapı No:114 Çorlu TEKİRDAĞ Tel: (0282)
888 96 20 (pbx) Faks:

Çorum - Merkez

Yavruturna Mah. 1. Maliye Sok. No: 1 Kat: 4 D: 22 Çorum Tel: (0364) 211 11 45 (pbx)
Faks: (0364) 201 05 63

Denizli - Merkez

Saraylar Mah. İkinci Ticari Yol Sok. No: 32 Kat: 4 DENİZLİ Tel: (0258) 263 80 15 (pbx) Faks:
(0258) 241 91 01

Edirne - Merkez

Sabuni Mah. Banka Aralığı Sok. Kardeşler İş Merkezi No:10/19 Merkez/EDİRNE Tel:
(0284) 212 25 30 (pbx) Faks: (0284) 213 37 78

Elazığ - Merkez

Yeni Mah. Gazi Cd. No: 28/3 ELAZIĞ Tel: (0424) 233 28 01 (pbx) Faks: (0424) 233 27 35

Eskişehir - Merkez

Akarbaşı Mah. Atatürk Bulvarı No : 77 A Odunpazarı / ESKİŞEHİR Tel: (0222) 230 09 08
(pbx) Faks: (0222) 220 37 02

Etiler Private

Etiler Mah. Yıldız Çiçeği Sok. No:11 Beşiktaş/İstanbul Tel: (0212) 999 50 11 (pbx) Faks:

Gaziantep

İncili Pınar Mah. Nail Bilen Cad. Uğur Plaza Sitesi Uğur Plaza Blok No: 5 İç Kapı No: 35
Şehitkamil / Gaziantep Tel: (0342) 909 01 54 (pbx) Faks:

İstanbul - Ataşehir

Barbaros Mah. İhlamur Bulvarı Sarkaç Sok. Ağaoglu My Prestige No:1 D: 12-13 Ataşehir/
İSTANBUL Tel: (0216) 560 37 00 (pbx) Faks: (0216) 688 67 86

İstanbul - Bakırköy

Cevizlik Mah. Muhasebeci Sok. Neşe Han No: 1 Kat:3 Bakırköy/İSTANBUL Tel: (0212) 660
85 25 (pbx) Faks: (0212) 570 03 03

İstanbul - Kapalıçarşı

Kürkçüler Sk. No: 25 Eminönü/Kapalıçarşı/İSTANBUL Tel: (0212) 513 40 01 (pbx) Faks:
(0212) 527 16 86

İstanbul - Maltepe

Bağlarbaşı Mah. Bağdat Caddesi. Gedik İş Merkezi A Blok No: 414 Kat: 2 Daire: 22
İSTANBUL Tel: (0216) 399 00 42 (pbx) Faks: (0216) 399 18 17

İstanbul - Tophane

Necatibey Cad. Alipaşa Degirmen Sok. No: 24 34425 Tophane/Karaköy/ İSTANBUL Tel:
(0212) 251 60 06 (pbx) Faks: (0212) 293 49 03

İstanbul - Ümraniye

İnkılap Mah. Küçüksu Cad. Çeşminaz Sok. NO:2/7 Kat:3 Ümraniye Tel: (0216) 461 33 90
(pbx) Faks: (0216) 328 10 32

İzmir - Alsancak

Cumhuriyet Bulvarı Arpacıoğlu Apt. No:139 Kat:3 Alsancak İZMİR Tel: (0232) 465 10 20 (pbx)
Faks: (0232) 464 66 22

Karabük - Merkez

Bayır Mah. Menderes Cad. Çebioğlu Twin Towers B Blok Dış Kapı No :2 İç Kapı No : 107
Merkez / Karabük Tel: (0370) 502 15 90 (pbx) Faks: (0370) 502 15 93

Kayseri

Hunat Mah. Postalar Geçidi Sok. No:1 / 206 Tel: (0352) 221 36 29 (pbx) Faks: (0352) 221 48
27

Kocaeli - Gebze

Hacı Halil Mah. Hükümet Cad. No: 95 Gebze/KOCAELİ Tel: (0262) 642 34 00 (pbx) Faks:
(0262) 641 82 01

Kocaeli - İzmit Şubesi

Körfez Mahallesi Ankara Karayolu Cad. Dış Kapı No : 123/ 2 İç Kapı No : 9 İzmit / Kocaeli Tel:
(0262) 999 18 14 (pbx) Faks: (0216) 377 11 36

Konya - Selçuklu

Beyazıt Mahallesi, Hüsnü Aşk Sok. Bezirci İş Merkezi Kat:4 D:403 Selçuklu / KONYA Tel:
(0332) 238 59 60 (pbx) Faks: (0332) 238 59 75

Malatya - Battalgazi

Büyük Hüseyin Bey Mah. Atatürk Cad. Anadolu İş Merkezi K: 3 No: 23 D: 9-10-11 Battalgazi /
MALATYA Tel: (0422) 325 62 67 (pbx) Faks: (0422) 322 23 72

Manisa - Merkez

Anafartalar Mah. Mustafa Kemal Paşa Cad. Kamil Menteş Apt. No: 34/1 MANISA Tel:
(0236) 239 42 98 (pbx) Faks: (0236) 239 43 02

Mersin - Akdeniz

Mahmudiye Mah. Atatürk Cad. Adil Kanun İş Hanı Kat: 2 Akdeniz / MERSİN Tel: (0324) 238 18
18 (pbx) Faks: (0324) 231 22 52

Muğla - Fethiye

Babataşı Mah. 774. Sok. No.2 Fethiye / Muğla Tel: (0252) 612 07 60 (pbx) Faks: (0252)
612 36 46

Sakarya - Adapazarı

Tiğçılar Mah. Yenicami Sok. Dış Kapı No:5 İç Kapı No: 201 Adapazarı- Sakarya Tel: (0264)
279 83 89 (pbx) Faks: (0264) 281 03 88

Samsun - İlkadım

Kale Mah. Kaptanağa Sok. No: 18/41 Mecit Turan İş Merkezi İlkadım- Samsun Tel: (0362)
431 63 43 (pbx) Faks: (0362) 431 33 89

Trabzon - Ortahisar

Kemer kaya Mah. K.Maraş Cad. Ticaret Mektep Sk. Ustaömeroğlu İş Merkezi No: 9/9
Ortahisar/TRABZON Tel: (0462) 326 09 97 (pbx) Faks: (0462) 326 38 67

Uşak - Merkez

İsmetpaşa Cad. No: 63 K: 2 Mavi Plaza UŞAK Tel: (0276) 227 27 44 (pbx) Faks: (0276)
227 27 37

Zonguldak - Ereğli

Müftü Mahallesi Süheyla Erel Sokak. No:2/1 Ay City İş Merkezi 7. Kat Ofis No:85 Karadeniz
Ereğli / ZONGULDAK Tel: (0372) 329 10 00 (pbx) Faks: (0372) 316 66 30