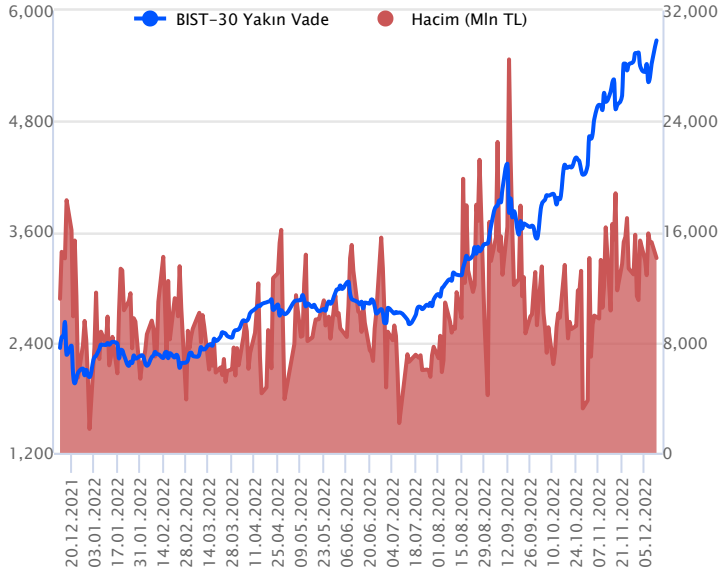


Sözleşme Kodu	Vade Ayı	Uzlaşma Fiyatı	Önceki Uzlaşma Fiyatı	Değişim	Değişim Puan	Gün İçi Yüksek	Gün İçi Düşük	İşlem Miktarı	İşlem Hacim	Açık Pozisyon	Açık Pozisyon Değişimi	Vadeye Kalan Gün Sayısı	Takasbank Başlangıç Teminatları
ENDEKS KONTRATLARI													
F_XU0300223	28.02.2023	5,834.00	5,598.25	4.21 %	235.75	5,885.00	5,600.25	5,429.00	314,360,672.50	5,220.00	1,139.00	78	6,220
F_XU0301222	30.12.2022	5,656.50	5,419.25	4.38 %	237.25	5,713.50	5,409.25	251,059.00	14,093,251,500.00	322,410.00	-448.00	18	6,220

BIST 30 Yakın Vadeli Kontratı



Geçen hafta yaşanan düzeltme hareketlerinden sonra haftaya sert yükseliş eğiliminde başlayan Aralık vadeli endeks sözleşmesi dün 5.409,25 ile 5.713,50 seviyeleri arasında dalgalanarak günü %4,38'lik yükselişle 5.656,50 uzlaşma fiyatından tamamladı. Akşam seansı kapanışı ise uzlaşma fiyatının üzerinde 5.675,50 seviyesinden gerçekleşti. Dün genele yayılan alımlar ile yeni tarihi zirve seviyelerin test edildiği bir günü geride bıraktık. Bu bağlamda yurt dışı piyasalardan bağımsız kendi iç dinamikleri ile hareket ettiğini değerlendirdiğimiz sözleşmede bugün pozitif bir açılış ile güne başlayabileceğimizi düşünüyoruz.

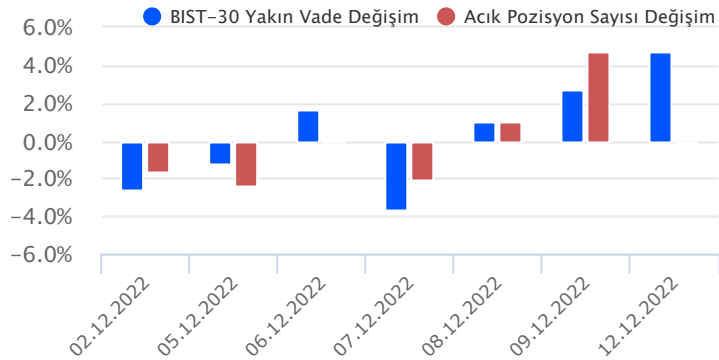
Sözleşmede dün yaşanan sert yükselişlerden sonra bugün 5.608 ve 5.540 seviyelerine kadar yaşanacak düşüşleri düzeltme hareketi olarak izleyeceğiz. Fiyatlamada tarafında 5.540 üzerinde kalındığı sürece yükselişlerin devam edebileceğini değerlendiriyoruz. Bu bağlamda sözleşmede 5.713 – 5.815 ve Eylül sonu itibariyle başlayan yükseliş kanalının üst bandının geçtiği 5.930 civarı yükselişlerde direnç olarak takip edilebilir. Aşağıda ise 5.540 seviyesi altındaki fiyatlamalarda 5.490 – 5.410 - 5.365 – 5.310 ve yükseliş kanalının alt bandının bulunduğu 5.196 seviyeleri destek olarak izlenebilir.

Endeks - 30 Yakın Vade Aracı Kurum Dağılımı Günlük Değişim					
Long			Short		
Kurum	Net Lot	Pay (%)	Kurum	Net Lot	Pay (%)
HSBC Yatırım	10.709	30	İş Yatırım	15.636	44
Teb Yatırım	6.986	20	Deniz Yatırım	4.690	13
QNB Finans Yatırım	3.703	10	Vakıf Yatırım	3.222	9
Yapı Kredi Yatırım	2.673	8	Tacirler Yatırım	2.709	8
Ünlü Menkul	2.344	7	İnfo Yatırım	2.341	7
Diğer	9.097	26	Diğer	6.914	20

İlk 5 Kurum Satım Ağırlıklı

Endeks - 30 Yakın Vade Aracı Kurum Dağılımı Tüm Vade					
Long			Short		
Kurum	Net Lot	Pay (%)	Kurum	Net Lot	Pay (%)
Teb Yatırım	118.985	70	Tacirler Yatırım	42.083	25
Yapı Kredi Yatırım	19.100	11	Bank of America	26.137	15
İş Yatırım	14.246	8	HSBC Yatırım	22.126	13
Garanti BBVA	7.328	4	Ziraat Yatırım	19.910	12
Ak Yatırım	6.562	4	Oyak Yatırım	13.215	8
Diğer	3.703	2	Diğer	46.453	27

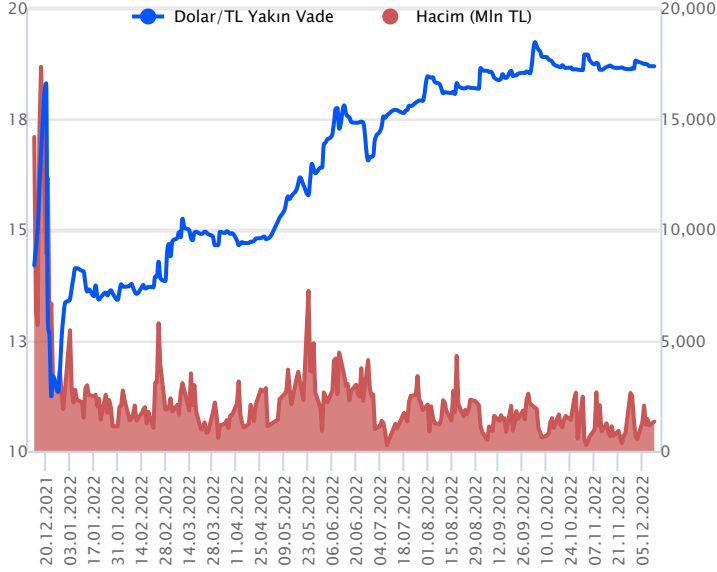
İlk 5 Kurum Alım Ağırlıklı



Fiyat (%)	Açık Pozisyon (%)	Yorum
Artış	Artış	Yükselişin devamlılığı için sinyal olarak kabul edilebilir.
Artış	Azalış	Yükselişin desteklenmediğini gösterir.
Azalış	Artış	Düşüşlerin devamlılığı için sinyal olarak kabul edilebilir.
Azalış	Azalış	Düşüşlerin desteklenmediğini gösterir.

Sözleşme Kodu	Vade Ayı	Uzlaşma Fiyatı	Önceki Uzlaşma Fiyatı	Değişim	Değişim Puan	Gün İçi Yüksek	Gün İçi Düşük	İşlem Miktarı	İşlem Hacim	Açık Pozisyon	Açık Pozisyon Değişimi	Vadeye Kalan Gün Sayısı	Takasbank Başlangıç Teminatları
DÖVİZ KONTRATLARI													
F_EURTRY0123	31.01.2023	20.0639	20.1087	-0.22 %	-0.04	20.0658	20.0600	3	60,192	62	1	50	2,595
F_EURTRY1222	30.12.2022	19.7803	19.7489	0.16 %	0.03	19.8120	19.6600	147	2,901,881	3,212	-38	18	2,595
F_EURUSD0123	31.01.2023	1.0603	1.0565	0.36 %	0.00	1.0610	1.0548	548	10,799,522	3,695	212	50	558
F_EURUSD1222	30.12.2022	1.0584	1.0546	0.36 %	0.00	1.0594	1.0527	4,599	90,465,818	37,464	-53	18	558
F_USDTRY0123	31.01.2023	18.9720	18.9933	-0.11 %	-0.02	19.1123	18.9659	80,863	1,536,919,009	666,586	57,286	50	2,425
F_USDTRY1222	30.12.2022	18.6945	18.7007	-0.03 %	-0.01	18.7160	18.6684	70,986	1,326,991,301	1,094,908	-44,994	18	2,425

Dolar/TL Yakın Vadeli Kontratı



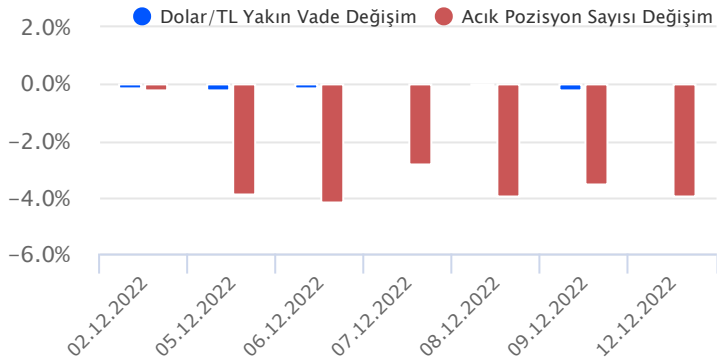
Aralık vadeli Dolar/TL sözleşmesi dün 18,6684 ile 18,7160 seviyeleri arasında dalgalanarak günü %0,03'lük düşüyle 18,6945 uzlaşma fiyatından tamamladı. Yurt içerisinde cari işlemler, Ekim ayında piyasa beklentilerinin altında 359 milyon dolar açık verirken, Ocak – Ekim dönemleri arası kümülatif cari açık ise 38,2 milyar dolar olarak gerçekleşti. Diğer taraftan işsizlik oranı Ekim'de 0,1 puan artış kaydederek %10,20 seviyesine yükseldi. ABD tarafında hazine bütçe dengesi Kasım'da 249 milyar dolar açık verdi. Açıklanan verilerin fiyatlamalara etkisinin olmadığını ve yatay seyirlerin haftanın ilk işlem gününde de devam ettiğini söyleyebiliriz. Bugün yurt içerisinde sanayi üretim endeksi, ABD'de ise yarınki FOMC toplantısı öncesi tüketici enflasyonu verileri takip edilecek. Dolar/TL spot kuru, bu sabah saat 08:30 itibarıyla 18,64'lü seviyelerde yatay seyirine devam ediyor. Dolar endeksi ise 105,00 civarında hareket ediyor. Bu görünüm altında sözleşmede gün içerisinde 18,75 - 18,81 ve 18,85 seviyeleri direnç olarak izlenebilir. Aşağıda ise 18,66 - 18,63 ve 18,60 seviyeleri destek olarak takip edilebilir.

Dolar/TL Yakın Vade Aracı Kurum Dağılımı Günlük Değişim

Long			Short		
Kurum	Net Lot	Pay (%)	Kurum	Net Lot	Pay (%)
Akbank	31.447	63	Ak Yatırım	28.733	58
Yapı ve Kredi	10.253	21	Garanti BBVA	10.578	21
Teb Yatırım	5.278	11	Sanko Yatırım	3.674	7
Bank Pozitif	1.000	2	Yapı Kredi Yatırım	2.249	5
Aktif Yat. Ban.	750	2	İş Yatırım	770	2
Diğer	1.205	2	Diğer	3.929	8
İlk 5 Kurum Alım Ağırlıklı					

Dolar/TL Yakın Vade Aracı Kurum Dağılımı Tüm Vade

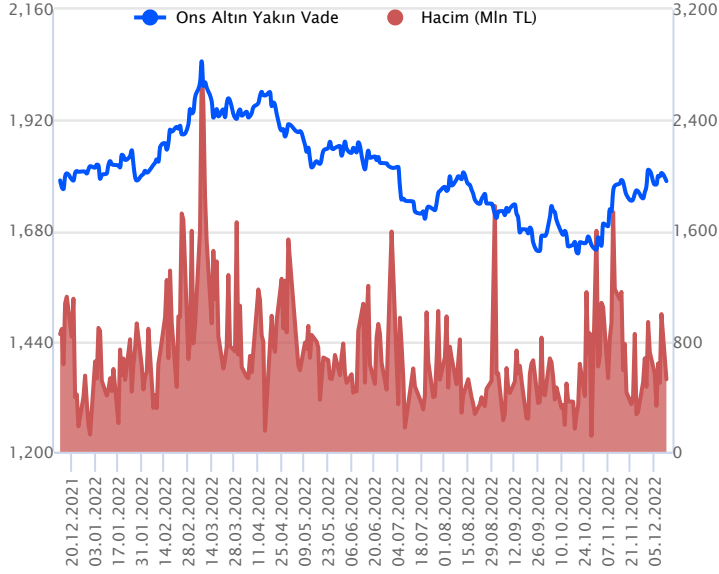
Long			Short		
Kurum	Net Lot	Pay (%)	Kurum	Net Lot	Pay (%)
Yapı Kredi Yatırım	210.891	26	Akbank	379.883	47
Ak Yatırım	145.947	18	T.C. Merkez Bankası	261.595	33
Denizbank	94.812	12	Burgan Yatırım	44.934	6
Deniz Yatırım	72.248	9	Garanti BBVA	24.335	3
Aktif Yat. Ban.	39.140	5	İş Yatırım	20.131	3
Diğer	240.375	30	Diğer	72.535	9
İlk 5 Kurum Satım Ağırlıklı					



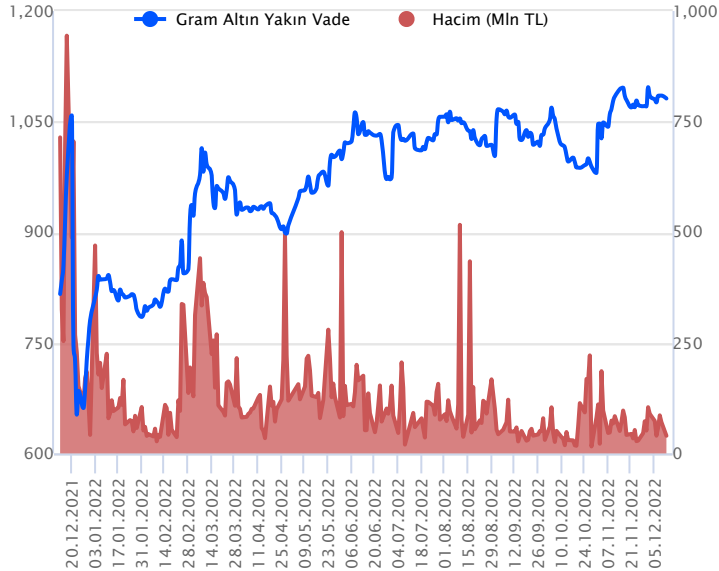
Fiyat (%) Açık Pozisyon (%) Yorum

Artış	Artış	Yükselişin devamlılığı için sinyal olarak kabul edilebilir.
Artış	Azalış	Yükselişin desteklenmediğini gösterir.
Azalış	Artış	Düşüşlerin devamlılığı için sinyal olarak kabul edilebilir.
Azalış	Azalış	Düşüşlerin desteklenmediğini gösterir.

Sözleşme Kodu	Vade Ayı	Uzlaşma Fiyatı	Önceki Uzlaşma Fiyatı	Değişim	Değişim Puan	Gün İçi Yüksek	Gün İçi Düşük	İşlem Miktarı	İşlem Hacim	Açık Pozisyon	Açık Pozisyon Değişimi	Vadeye Kalan Gün Sayısı	Takasbank Başlangıç Teminatları
ALTIN KONTRATLARI													
F_XAUTRYM0223	28.02.2023	1,130.980	1,134.200	-0.28 %	-3.22	1,134.000	1,126.750	14,242	16,103,628	71,563	7,924	78	165
F_XAUTRYM1222	30.12.2022	1,080.920	1,086.700	-0.53 %	-5.78	1,085.320	1,078.450	36,764	39,768,844	660,334	6,465	18	165
F_XAUUSD0223	28.02.2023	1,813.550	1,819.300	-0.32 %	-5.75	1,820.250	1,804.000	3,587	121,200,598	8,257	2,110	78	2,420
F_XAUUSD1222	30.12.2022	1,794.200	1,802.300	-0.45 %	-8.10	1,801.550	1,783.000	15,698	524,594,516	78,245	-2,068	18	2,420

ONS ALTIN Yakın Vadeli Kontratı

Aralık vadeli ons altın sözleşmesi dün 1783,00\$ ile 1801,55\$ arasında dalgalanarak, günü %0,45 düşüyle 1794,20\$ uzlaşma fiyatından kapattı. Spot piyasada saat 08:30 itibariyle ons altın 1780-1786\$ aralığında işlem görüyor. Sözleşmede dün yatay seyirler izlenirken, kapanışa doğru düşüşler görüldü. Bu nedenle, sözleşme için mevcut stratejimizi revize ediyoruz. Sözleşme için 1771\$-1794\$ aralığını nötr olarak değerlendirmeye devam ediyoruz. Sözleşmede 1794\$ direncinin üzerinde saatlik kapanışlar görülmesi durumunda yukarı yönlü pozisyonların artması beklenebilir. Bu durumda 1776\$ stop seviyesi eklenerek 1829\$ seviyesi hedeflenebilir. Geri çekilmelerde 1771\$ destek konumunda bulunuyor. Bu destek noktası altındaki saatlik kapanışlarda aşağı yönlü pozisyonların artması değerlendirilebilir. Bu bağlamda, sözleşme için 1788\$ stop seviyesi olmak koşuluyla 1735\$ kar alımı için takip edilebilir. Dolar endeksi bu sabah 104,86 – 105,09 arasında bulunuyor. Bugün ABD'de TÜFE verisi açıklanacak. Yarında Fed faiz kararını ilan edecek. Yarınki karar öncesi bugün açıklanması beklenen ABD TÜFE verisinin piyasalarda sınırlı da olsa oynaklığa neden olması beklenebilir. Sözleşmede olası oynaklığa karşı yatırımcıların aktif bir kar alzarar durdur stratejisine bağlı kalarak hareket etmeleri daha sağlıklı olabilir.

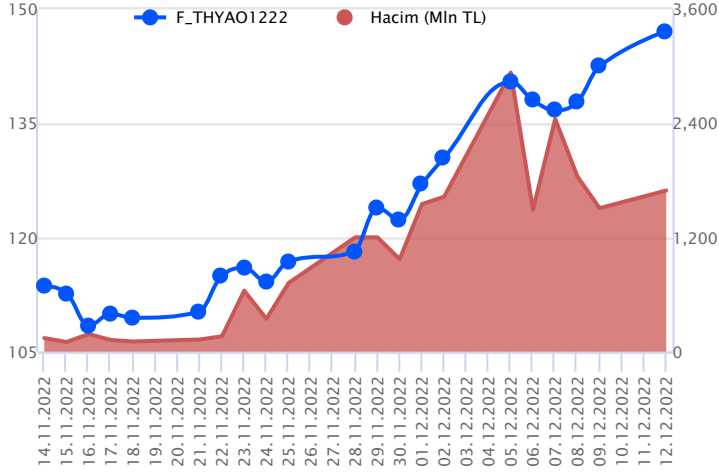
GRAM ALTIN Yakın Vadeli Kontratı

Aralık vadeli gram altın sözleşmesi dün 1078,45 TL ile 1085,32 TL arasında dalgalanarak, günü %0,53 düşüyle 1080,92 TL uzlaşma fiyatından kapattı. Spot piyasada saat 08:30 itibariyle gram altın 1068,00 TL seviyesinde işlem görüyor. Ons altın 1780-1786\$ arasında ve Dolar/TL kuru 18,57 TL ile 18,65 TL aralığında bulunuyor. Sözleşmede dün yatay seyirler izlendi bu nedenle mevcut stratejimizi koruyoruz. Sözleşme için 1078,00 TL ile 1095,00 TL arasını nötr olarak değerlendirmeye devam ediyoruz. Sözleşmede 1078,00 TL seviyesinin altındaki saatlik kapanışlarda aşağı yönlü pozisyonların artması beklenebilir. Bu bağlamda, sözleşmede 1088,00 TL stop seviyesi eklenerek 1056,00 TL kar alımı için değerlendirilebilir. Sözleşmede yukarı yönlü stratejiler için 1095,00 TL seviyesi direnç konumunda bulunuyor. Bu direncin üzerinde saatlik kapanışlarda yukarı yönlü stratejilerin artması beklenebilir. Bu doğrultuda, sözleşme için 1084,00 TL stop seviyesi belirlenerek 1116,00 TL seviyesi takip edilebilir. Bugün Türkiye'de sanayi üretimi ve ABD'de TÜFE verisi açıklanacak. ABD TÜFE verisi kaynaklı, sınırlı da olsa oynaklık görülebilir. Sözleşmede olası oynaklığa karşı yatırımcıların aktif bir kar alzarar durdur stratejisine bağlı kalarak hareket etmeleri daha sağlıklı olabilir.

Sözleşme	Vade Ayı	Son Uzlaşma	Önceki Uzlaşma	Değişim %	Günün Düşüğü	Günün Yükselişi	İşlem Adedi	İşlem Hacmi
PAY VADELİ SÖZLEŞMELERİNDE EN FAZLA İŞLEM GÖRENLER								
F_THYAO1222	30.12.2022	147.030	142.590	3.25 %	142.200	148.140	116,590	1,695,038,812
F_EKGYO1222	30.12.2022	8.000	7.650	4.31 %	7.640	8.090	1,988,079	1,571,585,473
F_SAHOL1222	30.12.2022	41.410	40.610	1.79 %	40.400	41.780	345,083	1,423,079,256

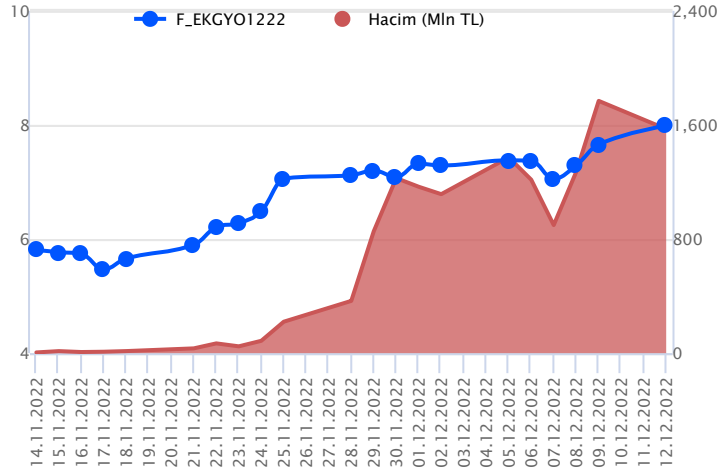
Pay vadeli sözleşmeleri, düşük teminatlarla yüksek tutarlı pozisyonlar almayı mümkün kılar. Pay vadeli sözleşmeleri ile ilgili daha detaylı bilgi almak için Gedik Yatırım VİOP Departmanı ile iletişime geçebilirsiniz.

F_THYAO1222 Vadeli Kontratı



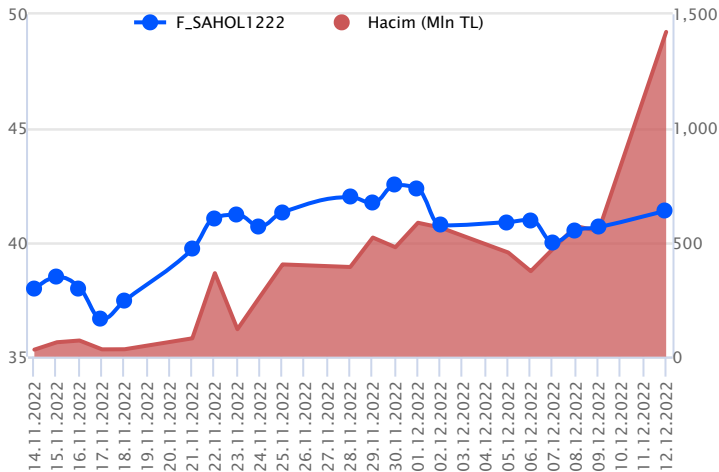
Haftanın ilk işlem günü endeks cephesinde gün içi kazançlar %4'ü aşarken, Aralık vadeli THYAO sözleşmesi 142,20 TL – 148,14 TL seviyeleri arasında dalgalanarak günü 147,03TL uzlaşma fiyatından tamamladı. Son dönemde volatil fiyatlamaların öne çıktığı sözleşmede dün endeksteiki seyirle ortalamaların üzerinde güçlü seyir takip edildi. Önümüzdeki süreçte pozitif seyrin devamlılığı açısından sözleşmede 146,50 TL seviyesinin üzerinde tutunmanın sağlanıp sağlanmadığı önemli olacak. Bu bölgenin üzerinde tutunmanın sağlanmasıyla alımların güç kazanması halinde 148,63 TL ilk direnç konumunda bulunurken, devamında 149,36 TL ve 150,10 TL seviyeleri takip edilebilir. Ancak olası düzeltmelerin yaşanması durumunda 145,68 TL takip edilen ilk destek konumunda bulunurken, devamında 144,95 TL ve 144,22 TL seviyeleri izlenecek destek noktalarıdır. Sözleşmede 144,00 TL altında oluşacak fiyatlamalarda satış baskısının artış kaydedeceğini değerlendiriyoruz. Yaşanan yüksek volatiliteye karşı her iki yönde alınacak pozisyonlarda temkinli olunması aktif bir stop loss stratejisine bağlı kalınması faydalı olacaktır.

F_EKGYO1222 Vadeli Kontratı



Kasım ayı içerisinde güçlü yükselişlerin yaşandığı ve zirvelerin yenilediği EKGYO cephesinde aralık ayında dalgalı bir seyir öne çıktı. Ancak cuma günü yeniden güç kazanan alımlarla zirvelerini yenileyen EKGYO hissesi ve pay sözleşmeleri bugün de alıcılı bir seyir kaydediyor. Aralık vadeli EKGYO pay sözleşmesi gün içerisinde 7,64 – 8,09 TL aralığında hareket ederek günü %4,31 oranında yükselişle 8,00 TL uzlaşma fiyatından tamamladı. Zirvelerin yenilediği sözleşmede 7,95 TL üzerinde tutunmanın korunması ve yükselişlerin devam etmesi durumunda zirvenin bulunduğu 8,09 TL ilk direnç noktası olup, zirve üzerinde 8,18 – 8,25 – 8,32 ve 8,42 TL pivot seviyeleri direnç olarak takip edilebilir. 7,95 TL altında olası kâr satışlarında ise 7,89 – 7,83 TL aralığı ilk destek bölgesi olup, bu bölge altında 7,64 – 7,54 ve 7,44 TL seviyeleri gündeme gelebilir. Sözleşmedeki sert fiyat hareketleri ve güçlü yükselişlerin ardından olası düzeltmelerin de sert gerçekleşebilme ihtimali nedeniyle pozisyon alımında dikkatli olunması gerektiğini değerlendiriyoruz.

F_SAHOL1222 Vadeli Kontratı



Ekim ayından kasım sonuna kadar etkili olan yükselişlerin ardından aralık ayı içerisinde düzeltmelere konu olan ve geçen hafta 5 ile 7 günlük kısa vadeli üssel ortalamaları altına sarkan SAHOL hissesi ve pay sözleşmelerinde yurt içindeki pozitif havanın katkısıyla dün alıcılı bir seyir kaydedildi. SAHOL cephesinde dün alımlarla kısa vadeli ortalamalar üzerinde bir kapanış gerçekleşti. Aralık vadeli SAHOL pay sözleşmesi 40,40 – 41,78 TL aralığında hareket ederek günü %1,79 oranında yükselişle 41,41 TL uzlaşma fiyatından tamamladı. Sözleşmede yükselişlerin devamında 41,50 ve 41,67 TL kısa vadeli direnç noktaları olup, 41,67 TL üzerindeki tutunmalarda yükselişlerin devamı beklenebilir. Bu durumda 41,88 – 42,40 – 42,67 ve zirvenin bulunduğu 43,27 TL direnç olarak izlenebilir. Olası kâr satışlarında ise 41,23 ile 5 ve 7 günlük üssel ortalamalar (40,90 / 40,82) ilk destek noktalarıdır. Kısa vadeli ortalamalar altında 40,40 – 40,00 – 39,51 ve 39,30 TL seviyeleri gündeme gelebilir. Long pozisyon alımı için 41,67 TL üzerindeki tutunmaların teyidinin alınması, short pozisyon içinse kısa vadeli ortalamalar altına sarkmanın beklenmesi daha yararlı olacaktır.

Dayanak Varlıkların Teknik Gösterge Görünümleri

20 Gün Ortalama/Fiyat Kesişmesi (YUKARI)

TCELL
AKSEN
SOKM
TUPRS

Güç Göstergeleri Olumlu

KOZAL
ECILC
ASELS
THYAO
TURSG

RSI ve Momentum göstergelerine göre olumlu olanlar

50 Gün Ortalama/Fiyat Kesişmesi (YUKARI)

SASA
ISFIN
ISGYO

MACD

AEFES	ZAYIF AL
HALKB	ZAYIF AL
ISCTR	ZAYIF AL
TAVHL	ZAYIF AL
TKFEN	ZAYIF AL

20/50 Gün Ortalama Kesişmesi (YUKARI)

Bu şartları sağlayan dayanak varlık bulunmamaktadır.

Para Girişi Olan Dayanak Varlıklar

	Kapanış	İşlem Hacmi (Mln TL)
XLBNK	4,104.83	26,434.88841
ASELS	58.85	7,601.44746
SAHOL	40.80	7,139.41228
EKGYO	7.88	5,641.48027
YKBNK	11.61	5,562.83303

Yüksek Hacimliler

	İşlem Hacmi (Mln TL)
XU030	98,024.94
X10XB	55,772.79
XLBNK	26,434.89
THYAO	12,502.46
ASELS	7,601.45

20 Gün Ortalama/Fiyat Kesişmesi (AŞAĞI)

XPT/USD
XPD/USD

Güç Göstergeleri Zayıf

SASA
BIMAS
RUB/TRY
ISFIN

RSI ve Momentum göstergelerine göre zayıf olanlar

50 Gün Ortalama/Fiyat Kesişmesi (AŞAĞI)

Bu şartları sağlayan dayanak varlık bulunmamaktadır.

Göstergeleri Dipte Olanlar

ISFIN
RUB/TRY
TUPRS
AKSEN
BIMAS

CCI, RSI, Stochastics, Williams' %R , MFI ve DX göstergelerinin ortalaması en düşük olanlar

20/50 Gün Ortalama Kesişmesi (AŞAĞI)

BIMAS

Para Çıkışı Olan Dayanak Varlıklar

	Kapanış	İşlem Hacmi (Mln TL)
TRGYO	17.42	138.77

Dayanak Varlıkların Teknik Göstergeler Konuları

Kod	5 Günlük H.O	10 Günlük H.O	20 Günlük H.O	50 Günlük H.O	RSI	StochS	MACD	CCI
AEFES	ALIM	ALIM	ALIM	ALIM	ALIM	SATIM	ALIM	ALIM
AKBNK	ALIM	ALIM	ALIM	ALIM	ALIM	SATIM	SATIM	ALIM
AKSEN	ALIM	ALIM	ALIM	ALIM	ALIM	SATIM	SATIM	ALIM
ALARK	ALIM	ALIM	ALIM	ALIM	ALIM	SATIM	SATIM	ALIM
ALKIM	ALIM	ALIM	ALIM	ALIM	ALIM	SATIM	SATIM	ALIM
ARCLK	ALIM	ALIM	ALIM	ALIM	ALIM	SATIM	SATIM	ALIM
ASELS	ALIM	ALIM	ALIM	ALIM	ALIM	SATIM	ALIM	ALIM
BIMAS	ALIM	SATIM	SATIM	SATIM	ALIM	SATIM	SATIM	ALIM
CCOLA	ALIM	ALIM	ALIM	ALIM	ALIM	SATIM	SATIM	ALIM
CNH/TRY	SATIM	ALIM	ALIM	ALIM	SATIM	ALIM	ALIM	SATIM
DOHOL	ALIM	ALIM	ALIM	ALIM	ALIM	SATIM	ALIM	ALIM
ECILC	ALIM	ALIM	ALIM	ALIM	ALIM	SATIM	ALIM	ALIM
EKGYO	ALIM	ALIM	ALIM	ALIM	ALIM	SATIM	ALIM	ALIM
ENJSA	ALIM	ALIM	ALIM	ALIM	ALIM	SATIM	SATIM	ALIM
EREGL	ALIM	ALIM	ALIM	ALIM	SATIM	SATIM	SATIM	ALIM
EUR/TRY	ALIM	ALIM	ALIM	ALIM	SATIM	SATIM	SATIM	SATIM
EUR/USD	ALIM	ALIM	ALIM	ALIM	SATIM	SATIM	SATIM	SATIM
FROTO	ALIM	ALIM	ALIM	ALIM	ALIM	SATIM	SATIM	ALIM
GARAN	ALIM	ALIM	ALIM	ALIM	ALIM	SATIM	SATIM	ALIM
GBP/USD	ALIM	ALIM	ALIM	ALIM	ALIM	SATIM	SATIM	ALIM
GUBRF	ALIM	ALIM	ALIM	ALIM	ALIM	SATIM	ALIM	ALIM
HALKB	ALIM	ALIM	ALIM	ALIM	ALIM	SATIM	ALIM	ALIM
HEKTS	ALIM	ALIM	ALIM	ALIM	ALIM	SATIM	SATIM	ALIM
ISCTR	ALIM	ALIM	ALIM	ALIM	ALIM	SATIM	ALIM	ALIM
ISFIN	ALIM	SATIM	SATIM	ALIM	ALIM	SATIM	SATIM	ALIM
ISGYO	ALIM	ALIM	ALIM	ALIM	ALIM	SATIM	SATIM	ALIM
KARSN	ALIM	ALIM	ALIM	ALIM	ALIM	SATIM	SATIM	ALIM
KCHOL	ALIM	ALIM	ALIM	ALIM	ALIM	SATIM	SATIM	ALIM
KOZAA	ALIM	ALIM	ALIM	ALIM	ALIM	SATIM	ALIM	ALIM
KOZAL	ALIM	ALIM	ALIM	ALIM	ALIM	SATIM	ALIM	ALIM
KRDMD	ALIM	ALIM	ALIM	ALIM	SATIM	ALIM	ALIM	SATIM
MGROS	ALIM	ALIM	ALIM	ALIM	ALIM	SATIM	SATIM	ALIM
ODAS	ALIM	ALIM	ALIM	ALIM	SATIM	ALIM	SATIM	SATIM
OYAKC	ALIM	ALIM	ALIM	ALIM	ALIM	SATIM	SATIM	ALIM
PETKM	ALIM	ALIM	ALIM	ALIM	ALIM	SATIM	SATIM	ALIM
PGSUS	ALIM	ALIM	ALIM	ALIM	ALIM	SATIM	ALIM	ALIM
RUB/TRY	SATIM	SATIM	SATIM	SATIM	ALIM	ALIM	SATIM	ALIM
SAHOL	ALIM	ALIM	ALIM	ALIM	ALIM	SATIM	SATIM	ALIM
SASA	ALIM	ALIM	SATIM	ALIM	ALIM	SATIM	SATIM	ALIM
SISE	ALIM	ALIM	ALIM	ALIM	ALIM	SATIM	SATIM	ALIM
SKBNK	ALIM	ALIM	ALIM	ALIM	ALIM	SATIM	SATIM	ALIM
SOKM	ALIM	ALIM	ALIM	ALIM	ALIM	SATIM	SATIM	ALIM
TAVHL	ALIM	ALIM	ALIM	ALIM	ALIM	SATIM	ALIM	ALIM
TCELL	ALIM	ALIM	ALIM	ALIM	ALIM	SATIM	SATIM	ALIM
THYAO	ALIM	ALIM	ALIM	ALIM	ALIM	SATIM	ALIM	ALIM
TKFEN	ALIM	ALIM	ALIM	ALIM	ALIM	SATIM	ALIM	ALIM
TOASO	ALIM	ALIM	ALIM	ALIM	ALIM	SATIM	SATIM	ALIM
TRGYO	SATIM	ALIM	ALIM	ALIM	SATIM	SATIM	SATIM	SATIM
TSKB	ALIM	ALIM	ALIM	ALIM	ALIM	SATIM	ALIM	ALIM
TTKOM	ALIM	ALIM	ALIM	ALIM	ALIM	SATIM	ALIM	ALIM
TUPRS	ALIM	SATIM	ALIM	ALIM	SATIM	SATIM	SATIM	ALIM
TURSG	ALIM	ALIM	ALIM	ALIM	ALIM	SATIM	ALIM	ALIM
ULKER	ALIM	ALIM	ALIM	ALIM	ALIM	SATIM	SATIM	ALIM
USD/TRY	SATIM	ALIM	ALIM	ALIM	SATIM	SATIM	SATIM	SATIM
VAKBN	ALIM	ALIM	ALIM	ALIM	ALIM	SATIM	SATIM	ALIM
VESTL	ALIM	ALIM	ALIM	ALIM	SATIM	SATIM	ALIM	SATIM
X10XB	ALIM	ALIM	ALIM	ALIM	ALIM	SATIM	SATIM	ALIM
XAU/TRY	ALIM	ALIM	ALIM	ALIM	SATIM	SATIM	ALIM	SATIM
XAU/USD	SATIM	SATIM	ALIM	ALIM	SATIM	ALIM	SATIM	SATIM
XLBNK	ALIM	ALIM	ALIM	ALIM	ALIM	SATIM	SATIM	ALIM
XU030	ALIM	ALIM	ALIM	ALIM	ALIM	SATIM	SATIM	ALIM
YKBNK	ALIM	ALIM	ALIM	ALIM	ALIM	SATIM	SATIM	ALIM

Kod	Destek 3	Destek 2	Destek 1	Kapanış	Pivot	Direnç 1	Direnç 2	Direnç 3
	DESTEKLER			DİRENÇLER				
F_AEFES0123	65.09	66.27	67.64	69.02	68.82	70.19	71.37	72.74
F_AEFES1222	62.88	64.27	65.98	67.70	67.37	69.08	70.47	72.18
F_AKBNK0123	15.94	16.47	17.19	17.91	17.72	18.44	18.97	19.69
F_AKBNK1222	15.53	16.07	16.81	17.54	17.35	18.09	18.63	19.37
F_AKSEN0123	47.59	48.25	49.59	50.92	50.25	51.59	52.25	53.59
F_AKSEN1222	45.97	46.76	48.35	49.93	49.14	50.73	51.52	53.11
F_ALARK0123	86.02	86.90	87.94	88.98	88.82	89.86	90.74	91.78
F_ALARK1222	81.40	82.95	84.97	87.00	86.52	88.54	90.09	92.11
F_ALKIM1222	40.52	41.26	41.78	42.30	42.52	43.04	43.78	44.30
F_ARCLK0123	90.24	91.57	94.14	96.70	95.47	98.04	99.37	101.94
F_ARCLK1222	87.86	89.40	92.27	95.14	93.81	96.68	98.22	101.09
F_ASELS0123	52.26	53.97	57.38	60.79	59.09	62.50	64.21	67.62
F_ASELS1222	50.91	52.66	56.18	59.69	57.93	61.45	63.20	66.72
F_BIMAS0123	120.32	122.37	124.92	127.47	126.97	129.52	131.57	134.12
F_BIMAS1222	118.02	120.03	122.51	125.00	124.52	127.00	129.01	131.49
F_CCOLA1222	184.50	187.34	191.74	196.14	194.58	198.98	201.82	206.22
F_CNHTRY1222	2.66	2.67	2.67	2.68	2.68	2.68	2.69	2.70
F_DOHOL0123	7.80	8.12	8.72	9.31	9.04	9.64	9.96	10.56
F_DOHOL1222	7.79	8.08	8.60	9.13	8.89	9.41	9.70	10.22
F_ECILC0123	31.16	31.46	31.91	32.37	32.21	32.66	32.96	33.41
F_ECILC1222	30.05	30.55	30.99	31.42	31.49	31.93	32.43	32.87
F_EKGYO0123	7.48	7.66	7.90	8.15	8.08	8.32	8.50	8.74
F_EKGYO1222	7.27	7.46	7.72	7.99	7.91	8.17	8.36	8.62
F_ENJSA0123	30.30	30.77	31.28	31.79	31.75	32.26	32.73	33.24
F_ENJSA1222	29.34	29.91	30.47	31.04	31.04	31.60	32.17	32.73
F_EREGL0123	41.01	41.48	42.16	42.83	42.63	43.31	43.78	44.46
F_EREGL1222	40.24	40.74	41.39	42.03	41.89	42.54	43.04	43.69
F_EURTRY0123	20.05	20.06	20.06	20.06	20.06	20.06	20.07	20.07
F_EURTRY1222	19.56	19.61	19.71	19.81	19.76	19.86	19.91	20.01
F_EURUSD0123	1.05	1.05	1.06	1.06	1.06	1.06	1.07	1.07
F_EURUSD1222	1.05	1.05	1.05	1.06	1.06	1.06	1.06	1.07
F_FROTO0123	433.09	438.26	446.93	455.61	452.10	460.77	465.94	474.61
F_FROTO1222	421.99	427.19	437.02	446.85	442.22	452.05	457.25	467.08
F_GARAN0123	26.24	26.89	27.68	28.46	28.33	29.12	29.77	30.56
F_GARAN1222	25.47	26.18	27.05	27.93	27.76	28.63	29.34	30.21
F_GBPUSD0123	1.22	1.22	1.23	1.23	1.23	1.23	1.23	1.23
F_GBPUSD1222	1.22	1.22	1.22	1.23	1.23	1.23	1.24	1.24
F_GUBRF0123	203.86	209.69	218.16	226.64	223.99	232.46	238.29	246.76
F_GUBRF1222	197.64	203.82	212.91	222.00	219.09	228.18	234.36	243.45
F_HALKB0123	9.70	10.20	10.88	11.56	11.38	12.06	12.56	13.24
F_HALKB1222	9.57	10.03	10.68	11.34	11.14	11.79	12.25	12.90
F_HEKTS0123	29.93	32.72	36.93	41.15	39.72	43.93	46.72	50.93
F_HEKTS1222N1	34.88	36.56	38.27	39.99	39.95	41.66	43.34	45.05
F_ISCTR0123	9.91	10.33	10.90	11.47	11.32	11.89	12.31	12.88
F_ISCTR1222	9.57	10.01	10.65	11.28	11.09	11.73	12.17	12.81
F_ISFIN1222	8.07	8.22	8.44	8.65	8.59	8.81	8.96	9.18
F_ISGYO0123	9.26	9.41	9.64	9.86	9.79	10.02	10.17	10.40
F_ISGYO1222	8.99	9.17	9.39	9.62	9.57	9.79	9.97	10.19
F_KARSN0123	13.44	13.62	13.98	14.34	14.16	14.52	14.70	15.06
F_KARSN1222	13.00	13.22	13.66	14.10	13.88	14.32	14.54	14.98
F_KCHOL0123	69.23	70.27	71.33	72.40	72.37	73.43	74.47	75.53
F_KCHOL1222	67.44	68.56	69.74	70.93	70.86	72.04	73.16	74.34
F_KOZAA0123	49.43	51.57	55.01	58.45	57.15	60.59	62.73	66.17
F_KOZAA1222	47.92	50.10	53.69	57.29	55.87	59.46	61.64	65.23
F_KOZAL0123	411.44	425.72	454.29	482.85	468.57	497.14	511.42	539.99
F_KOZAL1222	402.32	416.74	444.33	471.91	458.75	486.34	500.76	528.35
F_KRDMD0123	15.33	15.85	16.74	17.63	17.26	18.15	18.67	19.56
F_KRDMD1222	16.31	16.57	16.97	17.37	17.23	17.63	17.89	18.29
F_MGROS0123	131.33	133.22	136.01	138.80	137.90	140.69	142.58	145.37
F_MGROS1222	128.48	130.24	132.90	135.56	134.66	137.32	139.08	141.74
F_ODAS0123	11.60	12.01	12.26	12.51	12.67	12.92	13.33	13.58
F_ODAS1222	11.30	11.72	11.97	12.22	12.39	12.64	13.06	13.31
F_OYAKC0123	19.66	19.95	20.24	20.52	20.53	20.82	21.11	21.40
F_OYAKC1222	19.19	19.50	19.81	20.13	20.12	20.43	20.74	21.05
F_PETKM0123	16.73	17.11	17.66	18.21	18.04	18.59	18.97	19.52
F_PETKM1222	16.36	16.75	17.31	17.88	17.70	18.26	18.65	19.21

Kod	Destek 3	Destek 2	Destek 1	Kapanış	Pivot	Direnç 1	Direnç 2	Direnç 3
	DESTEKLER				DİRENÇLER			
F_PGSUS0123	425.03	440.01	464.30	488.58	479.28	503.57	518.55	542.84
F_PGSUS1222	411.43	427.22	454.21	481.20	470.00	496.99	512.78	539.77
F_RUBTRY1222	0.28	0.28	0.29	0.30	0.29	0.30	0.30	0.31
F_SAHOL0123	40.23	40.77	41.53	42.30	42.07	42.83	43.37	44.13
F_SAHOL1222	39.23	39.81	40.61	41.40	41.19	41.99	42.57	43.37
F_SASA0123	107.03	111.61	117.13	122.65	121.71	127.23	131.81	137.33
F_SASA1222	95.43	102.83	111.47	120.10	118.87	127.51	134.91	143.55
F_SISE0123	39.18	39.92	40.69	41.45	41.43	42.20	42.94	43.71
F_SISE1222	38.09	38.90	39.76	40.63	40.57	41.43	42.24	43.10
F_SKBNK0123	2.53	2.63	2.76	2.89	2.86	2.99	3.09	3.22
F_SKBNK1222	2.51	2.60	2.72	2.84	2.81	2.93	3.02	3.14
F_SOKM0123	23.77	23.97	24.26	24.55	24.46	24.75	24.95	25.24
F_SOKM1222	23.17	23.39	23.69	24.00	23.91	24.21	24.43	24.73
F_TAVHL0123	85.54	88.53	92.76	97.00	95.75	99.98	102.97	107.20
F_TAVHL1222	82.69	85.89	90.44	95.00	93.64	98.19	101.39	105.94
F_TCELL0123	31.01	32.18	34.52	36.86	35.69	38.03	39.20	41.54
F_TCELL1222	30.58	31.68	33.88	36.08	34.98	37.18	38.28	40.48
F_THYAO0123	141.33	143.41	146.86	150.31	148.94	152.39	154.47	157.92
F_THYAO1222	137.59	139.89	143.53	147.16	145.83	149.47	151.77	155.41
F_TKFEN0123	42.41	43.27	44.42	45.58	45.28	46.43	47.29	48.44
F_TKFEN1222	41.24	42.15	43.37	44.60	44.28	45.50	46.41	47.63
F_TOASO0123	140.71	142.90	145.09	147.28	147.28	149.47	151.66	153.85
F_TOASO1222	135.68	138.78	141.61	144.45	144.71	147.54	150.64	153.47
F_TRGYO0123	16.55	17.03	17.54	18.05	18.02	18.53	19.01	19.52
F_TRGYO1222	14.11	15.04	16.33	17.61	17.26	18.55	19.48	20.77
F_TSKB0123	3.68	3.85	4.09	4.33	4.26	4.50	4.67	4.91
F_TSKB1222	3.71	3.86	4.05	4.25	4.20	4.39	4.54	4.73
F_TTKOM0123	17.73	18.28	19.40	20.51	19.95	21.07	21.62	22.74
F_TTKOM1222	17.23	17.82	19.00	20.18	19.59	20.77	21.36	22.54
F_TUPRS0123	431.13	440.01	455.06	470.10	463.94	478.99	487.87	502.92
F_TUPRS1222	420.24	429.78	444.92	460.06	454.46	469.60	479.14	494.28
F_TURSG1222	12.33	12.73	13.31	13.90	13.71	14.29	14.69	15.27
F_ULKER1222	34.97	35.54	36.10	36.67	36.67	37.23	37.80	38.36
F_USDTRY0123	18.77	18.87	18.92	18.97	19.01	19.06	19.16	19.21
F_USDTRY1222	18.62	18.65	18.67	18.69	18.69	18.72	18.74	18.77
F_VAKBN0123	9.37	9.80	10.37	10.95	10.80	11.37	11.80	12.37
F_VAKBN1222	9.03	9.51	10.10	10.70	10.58	11.17	11.65	12.24
F_VESTL0123	63.51	65.23	66.48	67.73	68.20	69.45	71.17	72.42
F_VESTL1222	62.66	64.00	65.18	66.35	66.52	67.70	69.04	70.22
F_X10XB0223	7,385.17	7,412.58	7,467.42	7,522.25	7,494.83	7,549.67	7,577.08	7,631.92
F_X10XB1222	7,016.08	7,064.17	7,133.58	7,203.00	7,181.67	7,251.08	7,299.17	7,368.58
F_XAUTRYM0223	1,121.91	1,124.33	1,129.16	1,133.99	1,131.58	1,136.41	1,138.83	1,143.66
F_XAUTRYM1222	1,071.22	1,074.83	1,078.09	1,081.34	1,081.70	1,084.96	1,088.57	1,091.83
F_XAUUSD0223	1,782.93	1,793.47	1,799.18	1,804.90	1,809.72	1,815.43	1,825.97	1,831.68
F_XAUUSD1222	1,761.23	1,772.12	1,779.78	1,787.45	1,790.67	1,798.33	1,809.22	1,816.88
F_XLBNK0223	3,902.50	4,016.25	4,190.50	4,364.75	4,304.25	4,478.50	4,592.25	4,766.50
F_XLBNK1222	3,644.42	3,795.83	3,997.67	4,199.50	4,149.08	4,350.92	4,502.33	4,704.17
F_XU0300223	5,393.75	5,497.00	5,678.50	5,860.00	5,781.75	5,963.25	6,066.50	6,248.00
F_XU0301222	5,181.08	5,295.17	5,485.33	5,675.50	5,599.42	5,789.58	5,903.67	6,093.83
F_YKBNK0123	10.73	11.11	11.55	11.98	11.93	12.37	12.75	13.19
F_YKBNK1222	10.47	10.85	11.31	11.76	11.69	12.15	12.53	12.99

Sözleşme Kodu	Vade Ayı	Uzlaşma Fiyatı	Önceki Uzlaşma Fiyatı	Değişim	Değişim Puan	Gün İçi Yüksek	Gün İçi Düşük	İşlem Miktarı	İşlem Hacim	Açık Pozisyon	Açık Pozisyon Değişimi	Vadeye Kalan Gün Sayısı	Takasbank Başlangıç Teminatları
PAY VADELİ													
F_KCHOL0123	31.01.2023	72.390	70.920	2.07 %	1.47	73.400	71.300	2,945	21,330,411	8,488	1,652	50	1,100
F_KCHOL1222	30.12.2022	70.900	69.470	2.06 %	1.43	71.970	69.670	56,250	399,128,474	130,251	6,501	18	1,100
F_KOZAA0123	31.01.2023	58.560	53.900	8.65 %	4.66	59.290	53.710	10,353	59,299,067	2,699	671	50	715
F_KOZAA1222	30.12.2022	57.430	52.770	8.83 %	4.66	58.040	52.270	82,222	461,688,511	56,222	-80	18	715
F_KOZAL0123	31.01.2023	482.840	438.970	9.99 %	43.87	482.860	440.010	1,776	82,847,619	933	104	50	4,805
F_KOZAL1222	30.12.2022	472.730	430.170	9.89 %	42.56	473.180	431.170	17,786	816,816,534	19,480	-1,589	18	4,805
F_KRDMD0123	31.01.2023	17.630	16.970	3.89 %	0.66	17.780	16.370	21,307	37,298,766	53,448	3,131	50	245
F_KRDMD1222	30.12.2022	17.350	16.710	3.83 %	0.64	17.490	16.830	465,358	802,080,098	361,546	64,929	18	245
F_MGROS0123	31.01.2023	139.250	134.940	3.19 %	4.31	139.790	135.110	2,494	34,489,752	2,765	2,144	50	2,605
F_MGROS1222	30.12.2022	135.830	131.890	2.99 %	3.94	136.420	132.000	5,675	76,375,389	8,179	-278	18	2,605
F_ODAS0123	31.01.2023	12.530	12.720	-1.49 %	-0.19	13.080	12.420	28,641	36,682,505	51,322	14,903	50	210
F_ODAS1222	30.12.2022	12.250	12.420	-1.37 %	-0.17	12.810	12.140	355,770	446,328,224	549,418	34,799	18	210
F_OYAKC0123	31.01.2023	20.500	20.210	1.43 %	0.29	20.830	20.250	1,832	3,781,465	5,987	1,077	50	325
F_OYAKC1222	30.12.2022	20.130	19.740	1.98 %	0.39	20.420	19.800	28,449	57,482,785	66,855	4,469	18	325
F_PETKM0123	31.01.2023	18.230	17.400	4.77 %	0.83	18.420	17.490	18,968	34,222,031	72,295	760	50	280
F_PETKM1222	30.12.2022	17.870	17.100	4.50 %	0.77	18.080	17.130	295,754	524,775,363	404,200	7,043	18	280
F_PGSUS0123	31.01.2023	488.200	450.110	8.46 %	38.09	494.270	455.000	437	20,829,377	726	-2	50	6,745
F_PGSUS1222	30.12.2022	480.450	442.980	8.46 %	37.47	485.790	443.010	7,789	362,234,524	8,329	-3	18	6,745
F_SAHOL0123	31.01.2023	42.290	41.460	2.00 %	0.83	42.600	41.300	36,345	153,113,238	22,259	6,444	50	755
F_SAHOL1222	30.12.2022	41.410	40.610	1.97 %	0.80	41.780	40.400	345,083	1,423,079,256	250,607	34,125	18	755
F_SASA0123	31.01.2023	123.610	114.810	7.66 %	8.80	126.290	116.190	1,777	22,062,649	1,876	271	50	3,765
F_SASA1222	30.12.2022	122.230	114.820	6.45 %	7.41	126.280	110.240	50,565	619,067,014	39,473	1,919	18	3,765
F_SISE0123	31.01.2023	41.430	40.710	1.77 %	0.72	42.180	40.670	7,152	29,679,418	15,138	2,273	50	625
F_SISE1222	30.12.2022	40.610	39.840	1.93 %	0.77	41.370	39.700	141,879	577,590,322	202,416	30,024	18	625
F_SKBNK0123	31.01.2023	2.930	2.760	6.16 %	0.17	2.960	2.730	10,372	2,964,267	47,024	-250	50	40
F_SKBNK1222	30.12.2022	2.830	2.700	4.81 %	0.13	2.900	2.690	347,633	97,929,696	747,936	41,929	18	40
F_SOKM0123	31.01.2023	24.500	24.230	1.11 %	0.27	24.660	24.170	2,890	7,074,337	4,935	2,365	50	425
F_SOKM1222	30.12.2022	23.960	23.720	1.01 %	0.24	24.120	23.600	24,389	58,323,378	52,489	8,881	18	425
F_TAVHL0123	31.01.2023	97.070	91.320	6.30 %	5.75	98.730	91.510	796	7,639,200	1,620	176	50	1,410
F_TAVHL1222	30.12.2022	94.990	89.060	6.66 %	5.93	96.830	89.080	16,557	155,879,192	28,159	1,300	18	1,410
F_TCELL0123	31.01.2023	36.310	33.510	8.36 %	2.80	36.860	33.350	19,160	67,563,704	10,630	-3,510	50	515
F_TCELL1222	30.12.2022	36.050	32.800	9.91 %	3.25	36.080	32.780	105,009	367,115,818	97,231	12,534	18	515
F_THYAO0123	31.01.2023	149.970	145.660	2.96 %	4.31	151.020	145.490	10,725	159,440,344	12,065	4,354	50	2,015
F_THYAO1222	30.12.2022	147.030	142.590	3.11 %	4.44	148.140	142.200	116,590	1,695,038,812	143,004	2,967	18	2,015
F_TKFEN0123	31.01.2023	45.450	44.410	2.34 %	1.04	46.130	44.120	1,708	7,781,485	3,279	863	50	580
F_TKFEN1222	30.12.2022	44.610	43.300	3.03 %	1.31	45.180	43.050	25,724	114,386,313	173,239	-1,662	18	580
F_TOASO0123	31.01.2023	147.230	144.920	1.59 %	2.31	149.470	145.090	2,161	31,828,373	2,530	493	50	2,180
F_TOASO1222	30.12.2022	143.860	142.050	1.27 %	1.81	147.800	141.870	16,417	237,153,155	55,539	3,276	18	2,180
F_TRGYO0123	31.01.2023	18.080	18.410	-1.79 %	-0.33	18.500	17.510	2,765	5,041,176	4,018	2,172	50	260
F_TRGYO1222	30.12.2022	17.660	17.740	-0.45 %	-0.08	18.200	15.980	31,107	55,321,736	30,781	524	18	260
F_TSKB0123	31.01.2023	4.320	4.090	5.62 %	0.23	4.430	4.020	14,441	6,276,651	23,044	6,779	50	55
F_TSKB1222	30.12.2022	4.240	4.030	5.21 %	0.21	4.340	4.000	483,488	203,612,656	446,007	102,804	18	55
F_TTKOM0123	31.01.2023	20.500	18.650	9.92 %	1.85	20.510	18.840	4,783	9,568,162	17,557	1,629	50	270
F_TTKOM1222	30.12.2022	20.180	18.350	9.97 %	1.83	20.180	18.410	198,322	384,667,319	197,696	1,608	18	270
F_TUPRS0123	31.01.2023	469.470	452.210	3.82 %	17.26	472.830	448.900	1,461	67,958,533	2,058	12	50	8,030
F_TUPRS1222	30.12.2022	460.430	442.510	4.05 %	17.92	464.000	439.320	11,617	528,246,322	18,736	-371	18	8,030
F_TURSG1222	30.12.2022	13.890	13.360	3.97 %	0.53	14.100	13.120	41,802	57,693,519	36,114	2,760	18	170
F_ULKER1222	30.12.2022	36.680	36.170	1.41 %	0.51	37.230	36.100	33,238	122,193,278	167,031	1,988	18	460
F_VAKBN0123	31.01.2023	10.920	10.200	7.06 %	0.72	11.220	10.220	26,276	28,561,282	17,221	-1,509	50	170
F_VAKBN1222	30.12.2022	10.680	10.050	6.27 %	0.63	11.050	9.980	466,656	497,469,673	515,623	-12,048	18	170
F_VESTL0123	31.01.2023	67.770	66.920	1.27 %	0.85	69.920	66.950	1,108	7,539,106	4,184	343	50	805
F_VESTL1222	30.12.2022	66.500	65.300	1.84 %	1.20	67.870	65.350	31,002	206,819,026	46,278	1,787	18	805
F_YKBNK0123	31.01.2023	11.990	11.760	1.96 %	0.23	12.320	11.500	33,303	40,094,162	41,022	11,366	50	200
F_YKBNK1222	30.12.2022	11.750	11.510	2.09 %	0.24	12.080	11.240	836,611	984,240,879	1,088,668	108,519	18	200

**Gedik Yatırım Menkul Değerler A.Ş. - Yatırım Danışmanlığı Birimi**

Ünvan : Gedik Yatırım Menkul Değerler A.Ş.

Adres : Altayçeşme Mah. Çamlı Sok. Ofis Park Maltepe No:21/4 Kat:10-11-12 Maltepe/İstanbul

Tel : (0216) 453 0053

E-Posta : vadeli@gedik.com

***Gedik Yatırım VİOP Bülteni, Genel Yatırım Tavsiyesi Kapsamında Yatırım Danışmanlığı Birimi Tarafından Hazırlanmaktadır.**

YASAL UYARI

Burada yer alan bilgiler Gedik Yatırım tarafından bilgilendirme amacıyla hazırlanmıştır. Yatırım sinyal, bilgi, yorum ve tavsiyeleri yatırım danışmanlığı kapsamında değildir. Yatırım danışmanlığı hizmeti; aracı kurumlar, portföy yönetim şirketleri, mevduat kabul etmeyen bankalar ile müşteri arasında imzalanacak yatırım danışmanlığı sözleşmesi çerçevesinde sunulmaktadır. Burada yer alan sinyal, yorum ve tavsiyeler, herhangi bir yatırım aracının alım satım önerisi ya da getiri vaadi olarak yorumlanmamalıdır. Bu görüşler mali durumunuz ile risk ve getiri tercihlerinize uygun olmayabilir ve sadece burada yer alan bilgilere ve sinyallere dayanarak yatırım kararı verilmesi beklentilerinize uygun sonuçlar doğurmayabilir. Burada yer alan sinyaller, fiyatlar, veriler ve bilgilerin tam ve doğru olduğu garanti edilemez; içerik, haber verilmeksizin değiştirilebilir. Tüm sinyal ve veriler, Gedik Yatırım tarafından güvenilir olduğuna inanılan kaynaklardan alınmıştır. Bu sinyal ve kaynakların kullanılması nedeni ile ortaya çıkabilecek hatalardan ve zararlardan Gedik Yatırım sorumlu değildir.

Genel Müdürlük

Altayçeşme Mah. Çamlı Sok. Ofis Park Maltepe No:21/4 Kat:10-11-12 Maltepe/İstanbul/Türkiye
Tel: (0216) 453 00 00 (pbx) Faks: (0216) 377 11 36

Alanya

Şekerhane Mah. 1100 Sok. No: 9 / 206 Alanya / ANTALYA Tel: (0242) 519 23 17 (pbx)
Faks: (0242) 513 93 81

Adana-Seyhan

Çınarlı Mah. Ziyapaşa Bulvarı No: 78 Güneş Ziyapaşa İş Merkezi Kat :5 No :504
Seyhan/ADANA Tel: (0322) 355 03 50 (pbx) Faks: (0322) 290 35 18

Ankara - Çankaya

Simon Bolivar Cad. No: 8/6 Çankaya/ANKARA Tel: (0312) 438 27 00 (pbx) Faks: (0312)
438 27 47

Ankara - Kızılay

Mustafa Kemal Mah. 2157 Sk. Dış Kapı No : 2 İç Kapı No : 11 Çankaya/ ANKARA Tel: (0312)
232 09 49 (pbx) Faks: (0312) 232 09 49

Antalya

Tahıl Pazarı Mah.404 Sok. Hafız Ahmet Bedestenli No: 5/29-30 ANTALYA Tel: (0242) 248
35 20 (pbx) Faks: (0242) 244 29 10

Aydın

Hasanefendi-Ramazan Paşa Mah. İstiklal Cad. Dış Kapı No : 23 İç Kapı No : 1 Efeler/AYDIN Tel:
(0256) 999 17 87 (pbx) Faks:

Aydın - Kuşadası

Türkmen mah. Atatürk Bulvarı Belvü Sitesi C Blok Kat 2 Daire 3 Kuşadası /AYDIN Tel:
(0256) 618 44 77 (pbx) Faks: (0256) 618 44 91

Aydın - Nazilli

Altıntaş Mah. İstasyon Bulvarı No:19 Kat:4 Daire:12 Nazilli / AYDIN Tel: (0256) 314 15 98 (pbx)
Faks: (0256) 315 88 52

Bağdat Caddesi Private

Çaddebostan Mah. Kantarcı Rıza Sk. Dış Kapı No:1 K:4 İç Kapı No:8 Kadıköy /
İSTANBUL Tel: (0216) 453 01 93 (pbx) Faks: (0216) 411 23 54

Balıkesir

Eski Kuyumcular Mah. Anafartalar Cad. Acarlar İş Merkezi Dış Kapı No : 23 İç Kapı No : 1
Karesi - BALIKESİR Tel: (0266) 999 12 40 (pbx) Faks:

Bandırma

Dere Mah. Ordu Cad. Kapı No:3 İç Kapı No:2 Bandırma/ BALIKESİR Tel: (0226) 999 10
75 (pbx) Faks:

Bodrum

Çırkan Mah. Atatürk Bul. No: 16 C - İç Kapı Muğla/ BODRUM Tel: (0252) 316 32 70 (pbx) Faks:
(0252) 316 92 70

Bursa

Fethiye Mah. Sanayi Cad., Corner Plus İş Merkezi No:263 Kat:2 D:22/26 Nilüfer/BURSA
Tel: (0224) 220 51 50 (pbx) Faks: (0224) 220 50 99

Bursa - Nilüfer

Oduluk Mah. Liman Cad. No:7 Nilüfer / BURSA Tel: (0224) 275 35 50 (pbx) Faks: (0224) 451
79 66

Çanakkale

Kemalpaşa Mah. Şair Ece Ayhan Meydanı Dış Kapı No: 22 Kat: 2 İç Kapı No:2 Merkez /
ÇANAKKALE Tel: (0286) 999 17 02 (pbx) Faks:

Çorlu

Zafer Mah. Cumhuriyet Bulvarı Dış Kapı No:9T1 İç Kapı No:114 Çorlu TEKİRDAĞ Tel: (0282)
888 96 20 (pbx) Faks:

Çorum - Merkez

Yavruturna Mah. 1. Maliye Sok. No: 1 Kat: 4 D: 22 Çorum Tel: (0364) 211 11 45 (pbx)
Faks: (0364) 201 05 63

Denizli - Merkez

Saraylar Mah. İkinci Ticari Yol Sok. No: 32 Kat: 4 DENİZLİ Tel: (0258) 263 80 15 (pbx) Faks:
(0258) 241 91 01

Edirne - Merkez

Sabuni Mah. Banka Aralığı Sok. Kardeşler İş Merkezi No:10/19 Merkez/EDİRNE Tel:
(0284) 212 25 30 (pbx) Faks: (0284) 213 37 78

Elazığ - Merkez

Yeni Mah. Gazi Cd. No: 28/3 ELAZIĞ Tel: (0424) 233 28 01 (pbx) Faks: (0424) 233 27 35

Eskişehir - Merkez

Akarbaşı Mah. Atatürk Bulvarı No : 77 A Odunpazarı / ESKİŞEHİR Tel: (0222) 230 09 08
(pbx) Faks: (0222) 220 37 02

Etiler Private

Etiler Mah. Yıldız Çiçeği Sok. No:11 Beşiktaş/İstanbul Tel: (0212) 999 50 11 (pbx) Faks:

İstanbul - Ataşehir

Barbaros Mah. İhlamur Bulvarı Sarkaç Sok. Ağaaoğlu My Prestige No:1 D: 12-13
Ataşehir/İSTANBUL Tel: (0216) 560 37 00 (pbx) Faks: (0216) 688 67 86

İstanbul - Bakırköy

Cevizlik Mah. Muhasebeci Sok. Neşe Han No: 1 Kat:3 Bakırköy/İSTANBUL Tel: (0212) 660 85
25 (pbx) Faks: (0212) 570 03 03

İstanbul - Kapalıçarşı

Kürkçüler Sk. No: 25 Eminönü/Kapalıçarşı/İSTANBUL Tel: (0212) 513 40 01 (pbx) Faks:
(0212) 527 16 86

İstanbul - Maltepe

Bağlarbaşı Mah. Bağdat Caddesi. Gedik İş Merkezi A Blok No: 414 Kat: 2 Daire: 22 İSTANBUL
Tel: (0216) 399 00 42 (pbx) Faks: (0216) 399 18 17

İstanbul - Tophane

Necatibey Cad. Alipaşa Degirmen Sok. No: 24 34425 Tophane/Karaköy/ İSTANBUL Tel:
(0212) 251 60 06 (pbx) Faks: (0212) 293 49 03

İstanbul - Ümraniye

İnkılap Mah. Küçüksu Cad. Çeşminaz Sok. NO:2/7 Kat:3 Ümraniye Tel: (0216) 461 33 90 (pbx)
Faks: (0216) 328 10 32

İzmir - Alsancak

Cumhuriyet Bulvarı Arpacıoğlu Apt. No:139 Kat:3 Alsancak İZMİR Tel: (0232) 465 10 20
(pbx) Faks: (0232) 464 66 22

Karabük - Merkez

Bayır Mah. Menderes Cad. Çebioğlu Twin Towers B Blok Dış Kapı No :2 İç Kapı No : 107
Merkez / Karabük Tel: (0370) 502 15 90 (pbx) Faks: (0370) 502 15 93

Kayseri

Hunat MAH. Postalar Geçidi Sok. No:1 / 206 Tel: (0352) 221 36 29 (pbx) Faks: (0352)
221 48 27

Kocaeli - Gebze

Hacı Halil Mah. Hükümet Cad. No: 95 Gebze/KOCAELİ Tel: (0262) 642 34 00 (pbx) Faks: (0262)
641 82 01

Konya - Selçuklu

Beyazıt Mahallesi, Hüsnü Aşk Sok. Bezirci İş Merkezi Kat:4 D:403 Selçuklu / KONYA Tel:
(0332) 238 59 60 (pbx) Faks: (0332) 238 59 75

Malatya - Battalgazi

Büyük Hüseyin Bey Mah. Atatürk Cad. Anadolu İş Merkezi K: 3 No: 23 D: 9-10-11 Battalgazi /
MALATYA Tel: (0422) 325 62 67 (pbx) Faks: (0422) 322 23 72

Manisa - Merkez

Anafartalar Mah. Mustafa Kemal Paşa Cad. Kamil Menteş Apt. No: 34/1 MANİSA Tel:
(0236) 239 42 98 (pbx) Faks: (0236) 239 43 02

Mersin - Akdeniz

Mahmudiye Mah. Atatürk Cad. Adil Kanun İş Hanı Kat: 2 Akdeniz / MERSİN Tel: (0324) 238 18
18 (pbx) Faks: (0324) 231 22 52

Muğla - Fethiye

Babataşı Mah. 774. Sok. No.2 Fethiye / Muğla Tel: (0252) 612 07 60 (pbx) Faks: (0252)
612 36 46

Sakarya - Adapazarı

Tiğçılar Mah. Yenicami Sok. Dış Kapı No:5 İç Kapı No: 201 Adapazarı- Sakarya Tel: (0264) 279
83 89 (pbx) Faks: (0264) 281 03 88

Samsun - İlkadım

Kale Mah. Kaptanağa Sok. No: 18/41 Mecit Turan İş Merkezi İlkadım- Samsun Tel:
(0362) 431 63 43 (pbx) Faks: (0362) 431 33 89

Trabzon - Ortahisar

Kemerkaya Mah. K.Maraş Cad. Ticaret Mektep Sk. Ustaömeroğlu İş Merkezi No: 9/9
Ortahisar/TRABZON Tel: (0462) 326 09 97 (pbx) Faks: (0462) 326 38 67

Uşak - Merkez

İsmetpaşa Cad. No: 63 K: 2 Mavi Plaza UŞAK Tel: (0276) 227 27 44 (pbx) Faks: (0276)
227 27 37

Zonguldak - Ereğli

Müftü Mahallesi Süheyla Erel Sokak. No:2/1 Ay City İş Merkezi 7. Kat Ofis No:85 Karadeniz
Ereğli / ZONGULDAK Tel: (0372) 329 10 00 (pbx) Faks: (0372) 316 66 30