

ISIN	Para Birimi	İfta Tarihi	Dolaşımdaki Tutar Nominal (x1000)	Basit Getiri	Bileşik Getiri	Temiz Fiyat	Kirli / Takas Fiyatı	İşlem Hacmi (x1000)	Vadeye Kalan Gün Sayısı	Vade (Yıl)	Yıllık Kupon Sıklığı	Kupon Oranı (Yıllık)	Kupon Oranı	Kupon Ödem. Kalan Gün Sayısı	Getiri Türü	Menkul Kıymet Türü
TRD270125T15	TL	27/01/2025	22,272	-	-	2700.000	2650.000	4	278	0.8	2	4.0%	2.0%	278	Sabit	Altına Dayalı Kira Sert.
TRT090425T16	TL	09/04/2025	24,521,057	48.75%	-	68.145	68.145	9,000	350	1.0	-	-	0.0%	350	İskontolu	Devlet Tahvili
TRT120128T11	TL	12/01/2028	21,752,184	2.76%	2.76%	100.495	643.779	166,000	1356	3.7	2	5.9%	2.9%	82	TÜFE'ye endeksli	Devlet Tahvili
TRT180625T13	TL	18/06/2025	24,986,504	3.65%	-	97.600	444.804	54,000	419	1.1	2	3.0%	1.5%	55	TÜFE'ye endeksli	Devlet Tahvili
TRD301024T10	TL	30/10/2024	1,721,400	-8.67%	-8.48%	106.480	523.709	400	189	0.5	2	6.6%	3.3%	7	TÜFE'ye endeksli	Kamu Kira Sert.
TRT051033T12	TL	05/10/2033	118,115,435	27.03%	28.54%	97.175	98.748	4,849,000	3450	9.5	2	59.3%	26.2%	174	Sabit	Devlet Tahvili
TRD070933T11	TL	07/09/2033	9,898,000	26.34%	-	100.000	102.537	2,100	3423	9.4	2	59.7%	26.4%	147	Sabit	Kamu Kira Sert.
TRT130733T17	TL	13/07/2033	67,614,566	25.34%	26.95%	73.400	77.948	127,500	3365	9.2	2	38.8%	17.8%	89	Sabit	Devlet Tahvili
TRT131130T14	TL	13/11/2030	36,990,107	24.11%	25.56%	60.000	64.950	1,000	2394	6.6	2	24.8%	11.7%	28	Sabit	Devlet Tahvili
TRD061228T14	TL	06/12/2028	10,000,000	28.48%	30.51%	99.999	109.901	10	1687	4.6	2	65.3%	28.6%	49	Sabit	Kamu Kira Sert.
TRT081128T15	TL	08/11/2028	113,986,196	31.39%	33.85%	99.150	112.982	99,000	1658	4.5	2	71.8%	31.1%	20	Sabit	Devlet Tahvili
TRD140628T12	TL	14/06/2028	12,086,000	29.48%	-	71.600	77.568	300	1512	4.1	2	37.5%	17.2%	56	Sabit	Kamu Kira Sert.
TRD080927T18	TL	08/09/2027	19,718,500	24.99%	26.55%	67.390	--	1,500	1232	3.4	2	21.4%	10.2%	140	Sabit	Kamu Kira Sert.
TRD150426T49	TL	15/04/2026	5,683,850	40.21%	-	100.249	100.806	1,790	721	2.0	2	97.3%	40.5%	175	Sabit	Kamu Kira Sert.
TRT180226T16	TL	18/02/2026	38,341,357	41.12%	45.32%	94.650	101.287	451,500	664	1.8	2	87.7%	37.0%	118	Sabit	Devlet Tahvili
TRT011025T16	TL	01/10/2025	126,408,472	42.70%	-	69.825	70.587	542,500	524	1.4	2	26.8%	12.6%	160	Sabit	Devlet Tahvili
TRT041224T12	TL	04/12/2024	8,208,975	47.02%	52.55%	81.700	85.328	40,000	222	0.6	2	19.5%	9.3%	40	Sabit	Devlet Tahvili
TRD240524F11	EUR	24/05/2024	365,548	-	2.93%	100.006	101.275	1,000	28	0.1	2	6.1%	3.0%	28	Sabit	Kamu Kira Sert.
TRD080524T15	TL	08/05/2024	2,271,520	13.98%	14.96%	100.279	110.463	1,000	14	0.0	2	50.6%	22.7%	14	Sabit	Kamu Kira Sert.
TRT050630T11	TL	05/06/2030	102,368,740	-	-	89.400	--	28,500	2232	6.1	2	-	-	48	Geçmiş İhalelere Endeksli	Devlet Tahvili
TRT031029T10	TL	03/10/2029	38,985,516	-	-	90.010	--	40,000	1988	5.4	2	-	-	168	Geçmiş İhalelere Endeksli	Devlet Tahvili
TRT190128T14	TL	19/01/2028	73,970,946	-	-	100.000	100.000	5,000	1365	3.7	4	-	-	1365	TLREF e Endeksli	Devlet Tahvili
TRT131027T10	TL	13/10/2027	49,773,686	-	-	100.400	101.566	450,000	1266	3.5	4	-	-	83	TLREF e Endeksli	Devlet Tahvili
TRT160627T13	TL	16/06/2027	69,735,719	-	-	100.551	105.699	150,000	1148	3.1	4	-	-	56	TLREF e Endeksli	Devlet Tahvili
TRT190826T19	TL	19/08/2026	25,931,716	-	-	100.900	109.905	32,500	846	2.3	4	-	-	27	TLREF e Endeksli	Devlet Tahvili

Toplam İşlem Hacmi: 7,053,604

İç Borç Ödemeleri / Alıcılara Göre Dağılımı (Milyon TL)

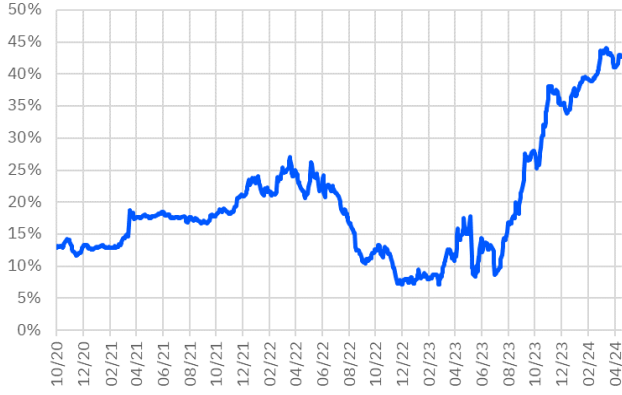
	Piyasa	Kamu	Toplam Ödeme
03/04/2024	6,737	1,338	8,075
10/04/2024	4,072	576	4,648
12/04/2024	40,599	0	40,599
17/04/2024	43,819	13,196	57,015
24/04/2024	11,886	161,853	173,739
TOPLAM	107,113	176,964	284,077

Hazine Finansman Programı (Nisan)

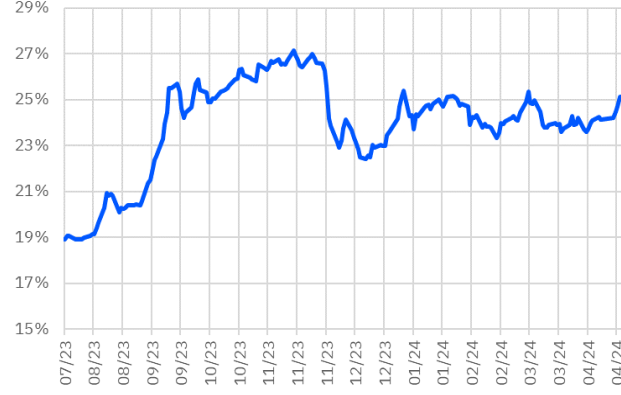
(Milyar TL)	
Ödemeler	302.0
İç Borç Servisi	284.1
Anapara	196.4
Faiz	87.6
Dış Borç Servisi	17.9
Anapara	1.4
Faiz	16.5
Finansman	302.0
Borçlanma Dışı Kaynaklar	132.5
Borçlanma	169.5
Dış Borçlanma	0.0
İç Borçlanma	169.5
Net Borçlanma	-26.9
İç borç Çevirme Rasyosu (%)	59.7

İhale Tarihi	İtfa Tarihi	Senet Türü	Ticker	Vadesi	Kupon Sıklığı	Teklif (Milyon TL)	Borçlanma (Milyon TL)			Borçlanma / Teklif	Bileşik Faiz
							İhale	ROT	Toplam		
15/04/2024	09/04/2025	Hazine Bonosu	TRT090425T16	12 Ay	-	5,901	1,185	1,850	3,035	20.1%	49.41%
15/04/2024	18/02/2026	Sabit Kuponlu Devlet Tahvili	TRT180226T16	2 Yıl	2	16,048	11,178	7,110	18,288	69.7%	44.55%
15/04/2024	15/04/2026	Altın Tahvili	TRT150426T17	2 Yıl	2	-	-	-	18,913	-	-
15/04/2024	15/04/2026	Altına Dayalı Kira Sertifikası	TRD150426T31	2 Yıl	2	-	-	-	26,423	-	-
16/04/2024	15/04/2026	Kira Sertifikası	TRD150426T49	2 Yıl	2	-	-	-	5,683	-	-
16/04/2024	19/01/2028	TLREF'e Endeksli Devlet Tahvili	TRT190128T14	4 Yıl	4	28,270	14,045	9,000	23,045	49.7%	49.76%
16/04/2024	08/11/2028	Sabit Kuponlu Devlet Tahvili	TRT081128T15	5 Yıl	2	15,850	10,558	3,500	14,058	66.6%	33.88%
16/04/2024	14/02/2029	TÜFE'ye Endeksli Devlet Tahvili	TRT140229T17	5 Yıl	2	11,001	4,750	4,915	9,665	43.2%	2.58%
22/04/2024	16/04/2031	Değişken Faizli Devlet Tahvili	TRT160431T19	7 Yıl	2	11,866	4,584	6,000	10,584	38.6%	51.03%
22/04/2024	05/10/2033	Sabit Kuponlu Devlet Tahvili	TRT051033T12	9 Yıl	2	30,985	18,081	3,000	21,081	58.4%	28.98%

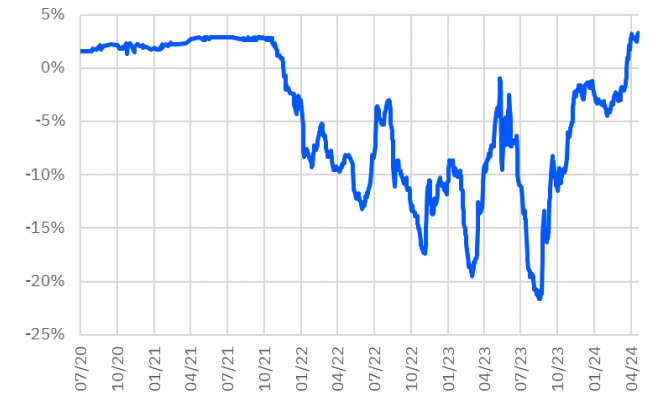
TRT011025T16 Faiz Getirisi (2Y Sabit Kuponlu)



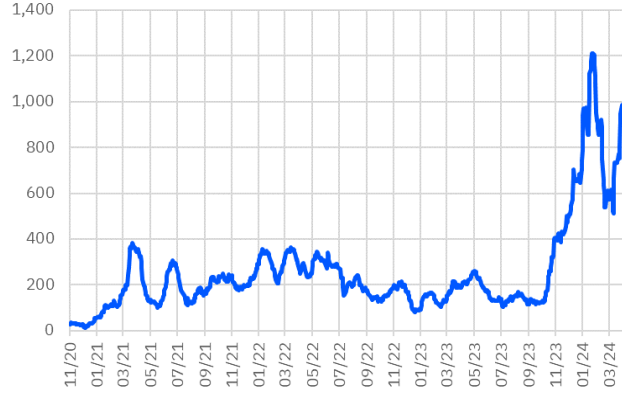
TRT130733T17 Faiz Getirisi (10Y Sabit Kuponlu)



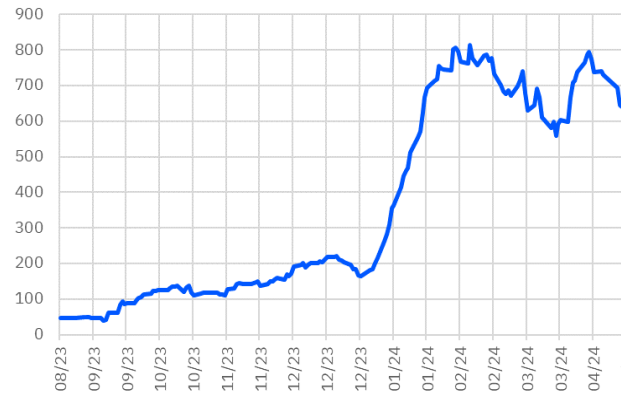
TRT180625T13 Faiz Getirisi (TÜFE'ye Endeksli)



TRT011025T16 Aylık Ort. İşlem Hacmi - mln



TRT130733T17 Aylık Ort. İşlem Hacmi - mln



TRT180625T13 Aylık Ort. İşlem Hacmi - mln



*Kesin Alım-Satım Pazarı'nda, nominal tutarı 500.000 TL'nin altında kalan emirler Küçük Emirler Pazarı'nda işlem görür

Burada yer alan bilgiler Gedik Yatırım tarafından bilgilendirme amacıyla hazırlanmıştır. Yatırım bilgi, yorum ve tavsiyeleri yatırım danışmanlığı kapsamında değildir. Yatırım danışmanlığı hizmeti; aracı kurumlar, portföy yönetim şirketleri, mevduat kabul etmeyen bankalar ile müşteri arasında imzalanacak yatırım danışmanlığı sözleşmesi çerçevesinde sunulmaktadır. Burada yer alan yorum ve tavsiyeler, herhangi bir yatırım aracının alım satım önerisi ya da getiri vaadi olarak yorumlanmamalıdır. Bu görüşler mali durumunuz ile risk ve getiri tercihlerinize uygun olmayabilir ve sadece burada yer alan bilgilere dayanarak yatırım kararı verilmesi beklentilerinize uygun sonuçlar doğurmayabilir. Burada yer alan fiyatlar, veriler ve bilgilerin tam ve doğru olduğu garanti edilemez; içerik, haber verilmeksizin değiştirilebilir. Tüm veriler, Gedik Yatırım tarafından güvenilir olduğuna inanılan kaynaklardan alınmıştır. Bu kaynakların kullanılması nedeni ile ortaya çıkabilecek hatalardan Gedik Yatırım sorumlu değildir. Değerli yatırımcılarımız, takip ettiğiniz hisselerle ilişkin analiz ve dealing hizmetlerimiz için bize 24 saat aşağıdaki numaralardan ulaşabilirsiniz.