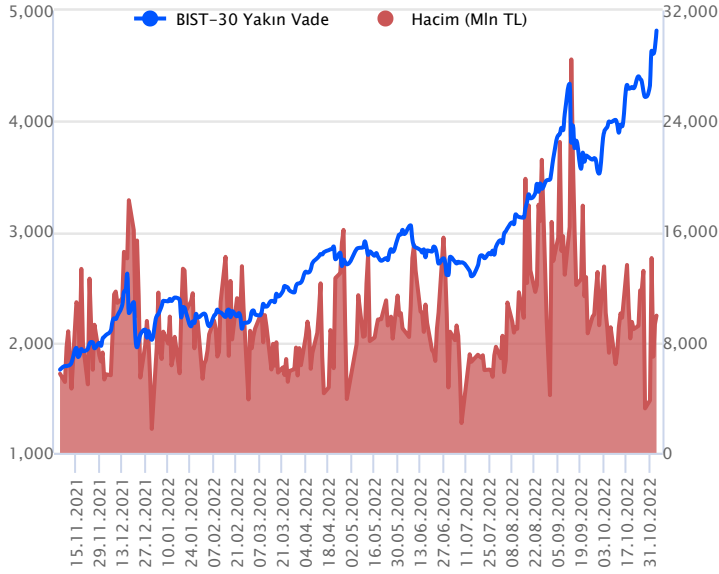


Sözleşme Kodu	Vade Ayı	Uzlaşma Fiyatı	Önceki Uzlaşma Fiyatı	Değişim	Değişim Puan	Gün İçi Yüksek	Gün İçi Düşük	İşlem Miktarı	İşlem Hacim	Açık Pozisyon	Açık Pozisyon Değişimi	Vadeye Kalan Gün Sayısı	Takasbank Başlangıç Teminatları
ENDEKS KONTRATLARI													
F_XU0300223	28.02.2023	5,017.50	4,855.75	3.33 %	161.75	5,056.75	4,884.75	1,919.00	95,285,965.00	1,380.00	409.00	116	5,380
F_XU0301222	30.12.2022	4,789.50	4,640.50	3.21 %	149.00	4,837.75	4,666.00	208,894.00	9,929,551,102.50	265,393.00	9,194.00	56	5,380

BIST 30 Yakın Vadeli Kontratı



Aralık vadeli endeks sözleşmesi cuma günü 4.666,00 ile 4.837,75 seviyeleri arasında dalgalanarak günü %3,21'lik yükselişle 4.789,50 uzlaşma fiyatından tamamladı. Akşam seansı kapanışı ise uzlaşma fiyatının üzerinde 4.818,75 seviyesinde gerçekleşti. Cuma günü yurt dışı piyasalarda da yükseliş eğilimlerinin ivmelendiğini gördük. Bu sabah ABD vadeli yataya yakın hafif satıcılar seyirler izliyor. Avrupa endeksleri hafif satıcı açılışlara işaret ederken, Asya piyasalarında ise pozitif seyirler hakim. Bu görünümle birlikte sözleşmenin güne hafif alıcılı bir başlangıç yapmasını bekliyoruz.

Haftaya başlarken sözleşmede 4.730 üzerinde kalıcılık sağlandığı sürece düşüşler düzeltme hareketi olarak izlenebilir. Yukarıda 4.840 üzerindeki fiyatlamalarda 4.875 ve 4.970 seviyeleri gün içerisinde direnç olarak izlenebilir. Aşağıda ise 4.730 altında kalıcı hareketler görülmesi durumunda 4.670 – 4.682 aralığına kadar düşüşler izlenebilir. Geçen hafta yükseliş eğilimlerinin sertleştiği sözleşmede bu hafta aktif bir kar al/zarar durdur stratejisine bağlı kalmanın önemli olacağını değerlendiriyoruz.

Endeks - 30 Yakın Vade Aracı Kurum Dağılımı Günlük Değişim

Long			Short		
Kurum	Net Lot	Pay (%)	Kurum	Net Lot	Pay (%)
HSBC Yatırım	10.306	32	Bank of America	10.248	32
GCM Yatırım	5.291	16	Garanti BBVA	7.515	23
Ziraat Yatırım	4.854	15	Teb Yatırım	6.297	20
Halk Yatırım	2.463	8	Ak Yatırım	3.432	11
Yatırım Finans	2.174	7	Vakıf Yatırım	1.520	5
Diğer	7.206	22	Diğer	3.282	10

İlk 5 Kurum Satım Ağırlıklı

Endeks - 30 Yakın Vade Aracı Kurum Dağılımı Tüm Vade

Long			Short		
Kurum	Net Lot	Pay (%)	Kurum	Net Lot	Pay (%)
Teb Yatırım	100.989	68	Tacirler Yatırım	26.950	18
Yapı Kredi Yatırım	18.719	13	Bank of America	19.738	13
Garanti BBVA	17.066	12	Yatırım Finans	14.913	10
Deniz Yatırım	2.355	2	Credit Suisse	13.462	9
Gedik Yatırım	2.332	2	HSBC Yatırım	13.429	9
Diğer	6.172	4	Diğer	59.141	40

İlk 5 Kurum Alım Ağırlıklı

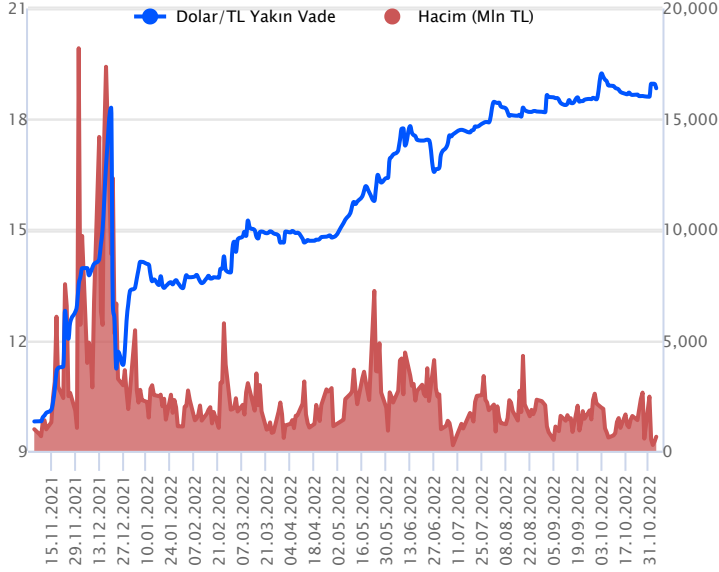


Fiyat (%) Açık Pozisyon (%) Yorum

Fiyat (%)	Açık Pozisyon (%)	Yorum
Artış	Artış	Yükselişin devamlılığı için sinyal olarak kabul edilebilir.
Artış	Azalış	Yükselişin desteklenmediğini gösterir.
Azalış	Artış	Düşüşlerin devamlılığı için sinyal olarak kabul edilebilir.
Azalış	Azalış	Düşüşlerin desteklenmediğini gösterir.

Sözleşme Kodu	Vade Ayı	Uzlaşma Fiyatı	Önceki Uzlaşma Fiyatı	Değişim	Değişim Puan	Gün İçi Yüksek	Gün İçi Düşük	İşlem Miktarı	İşlem Hacim	Açık Pozisyon	Açık Pozisyon Değişimi	Vadeye Kalan Gün Sayısı	Takasbank Başlangıç Teminatları
DÖVİZ KONTRATLARI													
F_EURTRY1122	30.11.2022	18.7614	18.5759	1.00 %	0.19	18.7999	18.4925	1,222	22,732,056	2,451	-141	26	2,185
F_EURTRY1222	30.12.2022	19.1858	19.0342	0.80 %	0.15	19.2274	18.9410	158	3,019,235	2,494	-52	56	2,185
F_EURUSD1122	30.11.2022	0.9930	0.9801	1.32 %	0.01	0.9948	0.9770	45,940	843,367,514	52,143	2,625	26	465
F_EURUSD1222	30.12.2022	0.9954	0.9828	1.28 %	0.01	0.9975	0.9800	3,562	65,529,085	7,796	436	56	465
F_USDTRY1122	30.11.2022	18.8366	18.9576	-0.64 %	-0.12	18.9648	18.8301	33,819	638,848,869	1,106,655	-3,956	26	2,100
F_USDTRY1222	30.12.2022	19.2620	19.3839	-0.63 %	-0.12	19.3749	19.2530	13,983	269,980,148	890,148	493	56	2,100

Dolar/TL Yakın Vadeli Kontratı



Kasım vadeli Dolar/TL sözleşmesi cuma günü 18,8301 ile 18,9648 seviyeleri arasında dalgalanarak günü %0,64'lük düşüyle 18,8366 uzlaşma fiyatından tamamladı. ABD'de tarım dışı istihdam Ekim ayında 261 bin ile beklentilerin üzerinde açıklanırken, işsizlik oranı %3,5 seviyesinden %3,7 seviyesine yükseldi. Ortalama saatlik kazançlar ise aylık %0,4'lük artış ile beklentileri aştı. Yurt içerisinde TÜFE bazlı reel efektif döviz kuru Ekim ayında 55,70 seviyesine yükseldi. TCMB aylık fiyat gelişmeleri raporunda gıda fiyatlarındaki artışın enflasyona belirgin katkı sunduğunu, üretici fiyatlarındaki artışı belirleyen unsurun ise enerji fiyatları olduğunu bildirdi. Geçen hafta açıklanan verilerin ve haber akışlarının fiyatlamalara etkisi çok sınırlı kalırken, spot kurda düşük volatilitede yatay seyirlerin etkili olmaya devam ettiğini söyleyebiliriz. Bugün veri akışı bakımında sakin. Dolar/TL spot kuru, bu sabah saat 08:30 itibarıyla 18,60'lı seviyelerde bulunuyor. Dolar endeksi ise 111,06 civarında hareket ediyor. Bu görünüm altında sözleşmede gün içerisinde 18,89 – 18,95 ve 19,02 seviyeleri direnç; 18,82 – 18,79 ve 18,67 seviyeleri ise destek olarak takip edilebilir.

Dolar/TL Yakın Vade Aracı Kurum Dağılımı Günlük Değişim

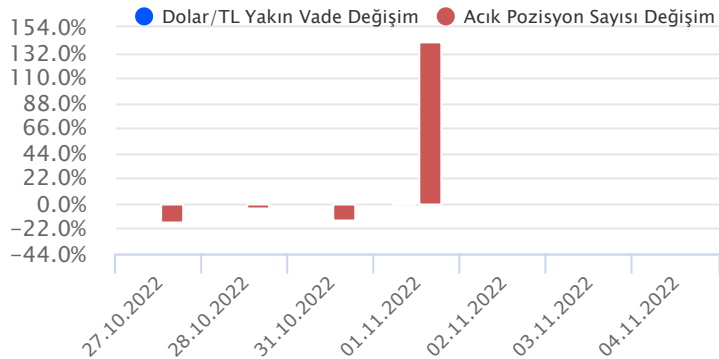
Long			Short		
Kurum	Net Lot	Pay (%)	Kurum	Net Lot	Pay (%)
Bank of America	6.042	29	Finansbank	7.171	35
Sanko Yatırım	5.369	26	İş Yatırım	3.758	18
Yapı Kredi Yatırım	2.692	13	Deniz Yatırım	2.298	11
Tacirler Yatırım	2.274	11	Yatırım Finans	1.805	9
Akbank	2.100	10	Credit Suisse	1.177	6
Diğer	2.308	11	Diğer	4.576	22

İlk 5 Kurum Alım Ağırlıklı

Dolar/TL Yakın Vade Aracı Kurum Dağılımı Tüm Vade

Long			Short		
Kurum	Net Lot	Pay (%)	Kurum	Net Lot	Pay (%)
Ak Yatırım	290.083	32	Akbank	495.954	54
Yapı Kredi Yatırım	244.246	27	T.C. Merkez Bankası	186.615	20
Denizbank	63.965	7	İş Yatırım	109.395	12
Deniz Yatırım	55.512	6	Oyak Yatırım	25.912	3
Bank of America	48.602	5	Burgan Yatırım	24.992	3
Diğer	211.610	23	Diğer	71.150	8

İlk 5 Kurum Satım Ağırlıklı

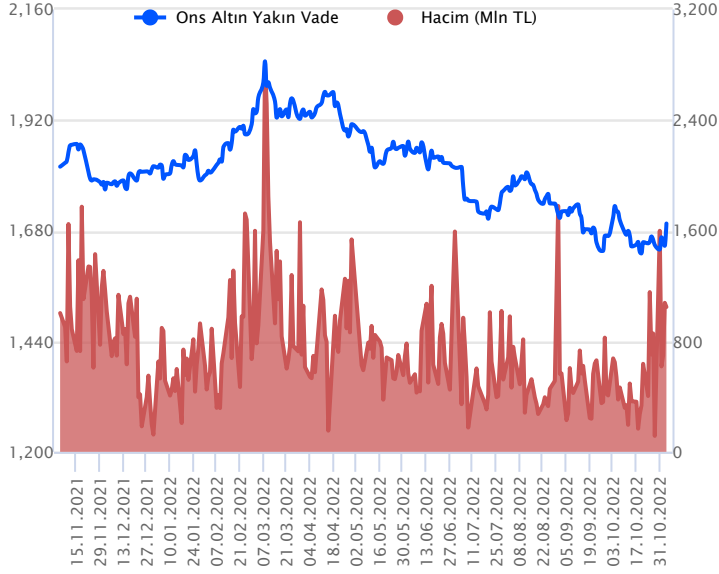


Fiyat (%) Açık Pozisyon (%) Yorum

Artış	Artış	Yükselişin devamlılığı için sinyal olarak kabul edilebilir.
Artış	Azalış	Yükselişin desteklenmediğini gösterir.
Azalış	Artış	Düşüşlerin devamlılığı için sinyal olarak kabul edilebilir.
Azalış	Azalış	Düşüşlerin desteklenmediğini gösterir.

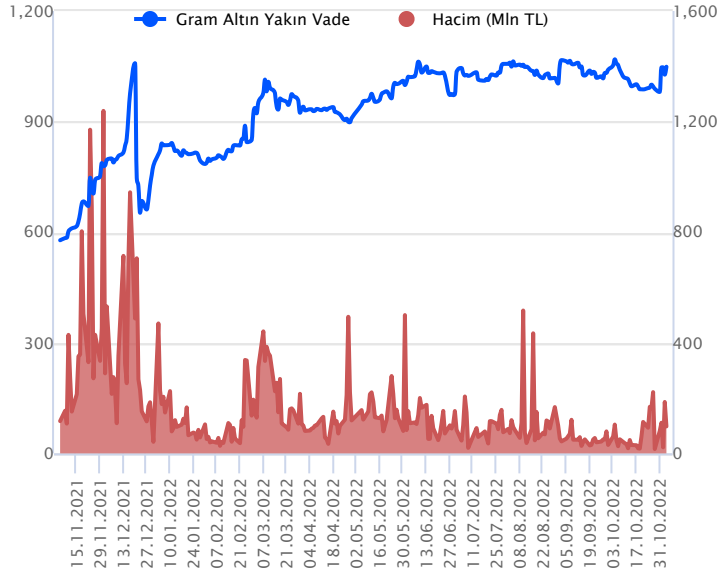
Sözleşme Kodu	Vade Ayı	Uzlaşma Fiyatı	Önceki Uzlaşma Fiyatı	Değişim	Değişim Puan	Gün İçi Yüksek	Gün İçi Düşük	İşlem Miktarı	İşlem Hacim	Açık Pozisyon	Açık Pozisyon Değişimi	Vadeye Kalan Gün Sayısı	Takasbank Başlangıç Teminatları
ALTIN KONTRATLARI													
F_XAUTRYM0223	28.02.2023	1,106.350	1,086.190	1.86 %	20.16	1,108.410	1,090.000	4,020	4,406,714	24,821	753	116	160
F_XAUTRYM1222	30.12.2022	1,047.940	1,027.890	1.95 %	20.05	1,049.250	1,033.000	93,538	97,328,226	582,345	-4,710	56	160
F_XAUUSD0223	28.02.2023	1,704.800	1,662.150	2.57 %	42.65	1,711.000	1,675.000	892	27,993,141	2,893	-24	116	2,325
F_XAUUSD1222	30.12.2022	1,687.400	1,646.050	2.51 %	41.35	1,696.000	1,658.150	33,708	1,047,417,272	80,276	-10,666	56	2,325

ONS ALTIN Yakın Vadeli Kontratı



Aralık vadeli ons altın sözleşmesi cuma gününü 1658,15\$ ile 1696,00\$ arasında dalgalanarak, günü %2,51 yükselişle 1687,40\$ uzlaşma fiyatından tamamladı. Spot piyasada ons altın 1670\$ - 1681\$ aralığında işlem görüyor. Cuma günü ABD'de tarım dışı istihdam verisi beklentileri aştı. Güçlü bir veri olarak yorumlanırken, işsizlik oranındaki artış piyasaları tedirgin etti. İşsizlik oranındaki artış nedeniyle Fed'in önümüzdeki toplantıda 75 baz puan faiz artırmama ihtimali güçlenince bu durumda dolar geçişli ve emtialarda yukarı yönlü hareketler izlendi. Sözleşmede mevcut stratejimizi güncelliyoruz ve 1672\$ - 1695\$ aralığını nötr olarak değerlendiriyoruz. Bu bağlamda, sözleşme için 1695\$ seviyesinin üzerindeki saatlik kapanışlarda yukarı yönlü pozisyonların artması beklenebilir. Sözleşmede 1678\$ stop seviyesi eklenerek 1720\$ kar alımı için değerlendirilebilir. Aşağı yönlü pozisyonlar içinse 1672\$ seviyesinin altındaki kapanışlar takip edilebilir. Bu doğrultuda, sözleşme için 1672\$ seviyesinin altında 1688\$ stop seviyesi olmak koşuluyla 1646\$ seviyesi hedeflenebilir. Bugün Fed üyelerinin konuşmaları izlenebilir. ABD'de açıklanacak önemli bir veri akışı görülmüyor.

GRAM ALTIN Yakın Vadeli Kontratı

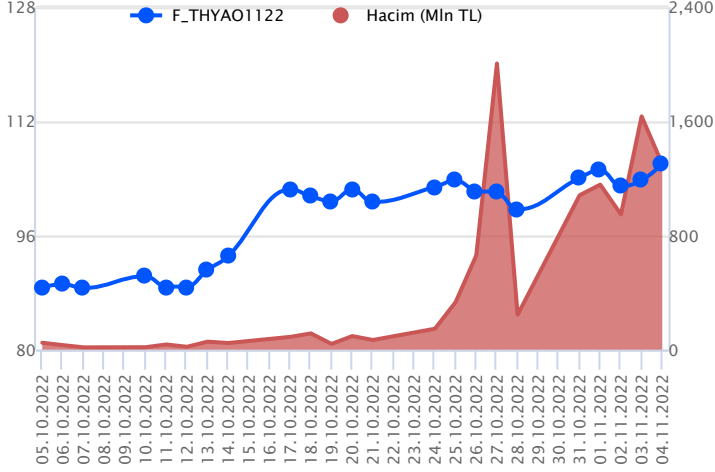


Aralık vadeli gram altın sözleşmesi cuma gününü 1033,00 TL ile 1049,25 TL arasında seyrederek, günü %1,95 yükselişle 1047,94 TL uzlaşma fiyatından kapattı. Spot piyasada saat 08:30 itibariyle gram altın 1000,00 TL seviyesinde bulunuyor. Ons altın 1670\$-1681\$ arasında ve Dolar/TL kuru 18,56-18,62 TL aralığında işlem görüyor. Cuma günü ABD'de açıklanan istihdam verisinin beklentileri aşmasına karşın işsizlik oranındaki yükseliş, piyasalarda Fed'in faiz konusunda agresif olmayabilir ihtimalini güçlendirince, gevşeyen dolar etkisiyle emtialarda yukarı yönlü seyirler izlendi. Sözleşmede izlediğimiz seviyeler hala korunuyor. Bu nedenle bugün içinde cuma günü stratejimizi sürdürebiliriz. Sözleşme için 1035,00 TL ile 1052,00 TL aralığını nötr olarak değerlendiriyoruz. Sözleşmede 1052,00 TL seviyesinin üzerindeki kapanışlarda yukarı yönlü stratejilerin artması beklenebilir. Bu bağlamda, 1041,00 TL stop seviyesi eklenerek 1067,00 TL kar alımı için hedeflenebilir. Sözleşme için 1035,00 TL seviyesinin altındaki kapanışlarda ise aşağı yönlü pozisyonların artması beklenebilir. Bu doğrultuda, sözleşme için 1035,00 TL seviyesinin altında 1041,00 TL stop seviyesi olmak koşuluyla 1019,00 TL seviyesi takip edilebilir. Bugün Fed üyelerinin konuşmaları izlenebilir.

Sözleşme	Vade Ayı	Son Uzlaşma	Önceki Uzlaşma	Değişim %	Günün Düşüğü	Günün Yükselişi	İşlem Adedi	İşlem Hacmi
PAY VADELİ SÖZLEŞMELERİNDE EN FAZLA İŞLEM GÖRENLER								
F_THYAO1122	30.11.2022	105.840	103.870	2.18 %	103.710	108.190	122,316	1,300,671,197
F_EREGL1122	30.11.2022	33.930	30.850	9.95 %	32.220	33.930	272,831	899,410,820
F_YKBNK1122	30.11.2022	9.430	8.940	5.94 %	8.850	9.520	910,880	838,948,982

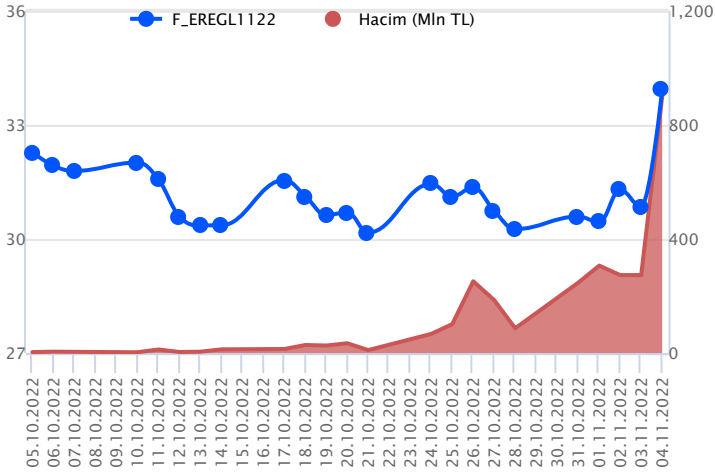
Pay vadeli sözleşmeleri, düşük teminatlarla yüksek tutarlı pozisyonlar almayı mümkün kılar. Pay vadeli sözleşmeleri ile ilgili daha detaylı bilgi almak için Gedik Yatırım VİOP Departmanı ile iletişime geçebilirsiniz.

F_THYAO1122 Vadeli Kontratı



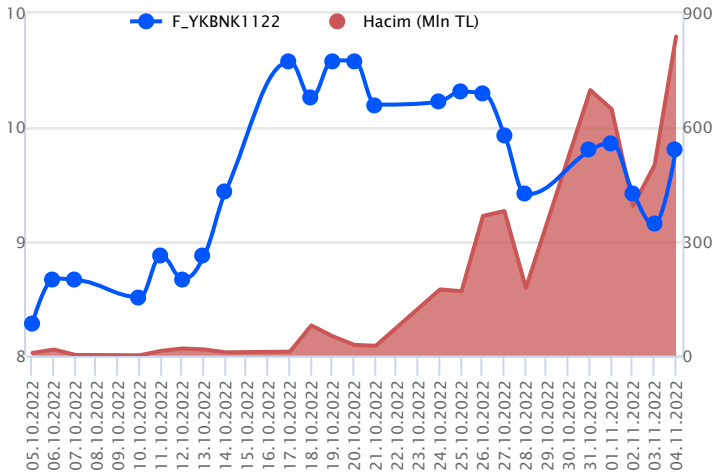
Haftanın son işlem günü endeks cephesinde zirve seviyeleri yenilenmeye devam ederken, Kasım vadeli THYAO sözleşmesi 103,71 TL – 108,19 TL seviyeleri arasında dalgalanarak günü 105,84 TL uzlaşma fiyatından tamamladı. Finansallara ilişkin beklentilerle son dönemde yükselişin yaşandığı sözleşmede açıklanan güçlü finansalların ardından pozitif seyir devam ediyor. Ortalamaların üzerinde fiyatlamının yaşandığı sözleşmede pozitif seyrin devamlılığı açısından 106,50 TL üzeri kapanışlar takip edilmektedir. Bu koşulun sağlanması halinde 107,07 TL ilk direnç seviyesi konumunda bulunurken, devamında 107,70 TL ve 108,24 TL seviyeleri takip edilecek diğer direnç noktalarıdır. Ancak sözleşmede fiyatlamının 105,35 TL'nin altına sarkması durumunda 104,95 TL ve 104,42 TL izlenen destek seviyeleridir. Son dönemde yaşanan yüksek volatiliteye karşı her iki yönde alınacak pozisyonlarda temkinli olunması aktif bir stop loss stratejisine bağlı kalınması faydalı olacaktır.

F_EREGL1122 Vadeli Kontratı



Küresel çaptaki resesyon endişeleri ve ürün fiyatlarındaki düşüşe bağlı olarak demir – çelik sektöründe haziran ayından itibaren zayıf bir görünüm etkili oldu. Cuma günü ise EREGL'de gelen yatırım haberinin etkisiyle EREGL cephesi ve demir – çelik sektöründe güçlü yükselişler etkili oldu. Kasım vadeli EREGL pay sözleşmesi gün içerisinde 32,22 – 33,93 TL aralığında hareket ederek günü %9,95 oranında değer kazanımıyla 33,93 TL uzlaşma fiyatından tamamladı. Yatırım haberinin etkisiyle tavan fiyatlamaların yaşandığı EREGL cephesinde haber etkisine bağlı olarak bir süre daha sert fiyatlamaların etkisini sürdürdüğü ve volatilitenin yüksek seyrettiği görülebilir. Resesyon endişeleri nedeniyle sektör özelindeki riskler devam etmekte olup, sert yükselişlerin ardından olası düzeltmelere karşı da dikkatli olunmalıdır. Sert fiyatlamaların yaşandığı dönemlerde teknik analiz sağlıklı sonuçlar ortaya koymayacaktır. Sözleşmede 34,38 – 34,74 – 35,38 ve 35,79 TL direnç olarak, 33,22 – 32,91 – 32,22 ve 31,42 TL destek olarak takip edilebilir. Yaşanan sert fiyatlamalar ve olası düzeltmelerin de sert gerçekleşme riski nedeniyle pozisyon alımını riskli buluyoruz.

F_YKBNK1122 Vadeli Kontratı



Son haftalarda Borsa İstanbul'da kaydedilen güçlü yükselişlere ve zirve yenilemelerine anlamlı bir katılım sağlayamayan ve negatif bir ayrışmanın kaydedildiği bankacılık sektöründe cuma günü ise güçlü yükselişler etkili oldu. Kasım vadeli YKBNK pay sözleşmesi gün içerisinde 8,85 – 9,52 TL aralığında hareket ederek günü %5,94 oranında güçlü bir yükselişle 9,43 TL uzlaşma fiyatından tamamladı. Sözleşmede yükselişlerin devamında 9,52 TL kısa vadeli ilk direnç noktası olup, bu seviye üzerinde 9,62 – 9,74 – 9,81 ve 9,95 TL seviyeleri direnç olarak takip edilebilir. Olası kâr satışlarında ise 9,38 TL ile 5 ve 7 günlük kısa vadeli üssel ortalamaların bulunduğu 9,25 TL seviyesi kısa vadeli destek konumundadır. Kısa vadeli üssel ortalamalar altında 9,10 – 8,99 – 8,85 ve 8,66 TL seviyeleri gündeme gelebilir. Sektörde cuma günü yaşanan alıcılı fiyatlamının devamlılığı takip edilmelidir. Sektörde zaman zaman yaşanan sert fiyat hareketleri ve yüksek seyredilen gün içi volatilitelere dikkate alınarak pozisyon alımlarında aktif bir kâr al/stop loss stratejisine bağlı kalınmalıdır.

Dayanak Varlıkların Teknik Gösterge Görünümleri

20 Gün Ortalama/Fiyat Kesişmesi (YUKARI)

ISGYO
KRDMD
YKBNK
XPT/USD
XLBNK

Güç Göstergeleri Olumlu

SASA
TURSG
X10XB
TRGYO
ENJSA

RSI ve Momentum göstergelerine göre olumlu olanlar

50 Gün Ortalama/Fiyat Kesişmesi (YUKARI)

KRDMD
EUR/TRY
RUB/TRY
EUR/USD

MACD

AEFES	ZAYIF AL
AKSEN	ZAYIF AL
CNH/TRY	ZAYIF AL
EUR/USD	ZAYIF AL
KCHOL	ZAYIF AL

20/50 Gün Ortalama Kesişmesi (YUKARI)

XAG/USD

Para Girişi Olan Dayanak Varlıklar

	Kapanış	İşlem Hacmi (Mln TL)
XU030	4,584.49	70,401.23749
X10XB	5,939.69	45,135.30502
XLBNK	3,355.60	13,814.96692
THYAO	104.20	11,765.11552
EREGL	33.30	6,407.97677

Yüksek Hacimliler

	İşlem Hacmi (Mln TL)
XU030	70,401.24
X10XB	45,135.31
XLBNK	13,814.97
THYAO	11,765.12
EREGL	6,407.98

20 Gün Ortalama/Fiyat Kesişmesi (AŞAĞI)

Bu şartları sağlayan dayanak varlık bulunmamaktadır.

Güç Göstergeleri Zayıf

XPD/USD
ISCTR
GARAN
AKBNK

RSI ve Momentum göstergelerine göre zayıf olanlar

50 Gün Ortalama/Fiyat Kesişmesi (AŞAĞI)

Bu şartları sağlayan dayanak varlık bulunmamaktadır.

Göstergeleri Dipte Olanlar

ISCTR
XPD/USD
FROTO
AKBNK
GARAN

CCI, RSI, Stochastics, Williams' %R , MFI ve DX göstergelerinin ortalaması en düşük olanlar

20/50 Gün Ortalama Kesişmesi (AŞAĞI)

Bu şartları sağlayan dayanak varlık bulunmamaktadır.

Para Çıkışı Olan Dayanak Varlıklar

	Kapanış	İşlem Hacmi (Mln TL)
PGSUS	349.00	1,484.15

Dayanak Varlıkların Teknik Gösterge Konumları

Kod	5 Günlük H.O	10 Günlük H.O	20 Günlük H.O	50 Günlük H.O	RSI	StochS	MACD	CCI
AEFES	ALIM	ALIM	ALIM	ALIM	ALIM	SATIM	ALIM	ALIM
AKBNK	ALIM	SATIM	ALIM	ALIM	SATIM	SATIM	SATIM	SATIM
AKSEN	ALIM	ALIM	ALIM	ALIM	ALIM	SATIM	ALIM	ALIM
ALARK	ALIM	ALIM	ALIM	ALIM	ALIM	ALIM	ALIM	SATIM
ALKIM	ALIM	ALIM	ALIM	ALIM	ALIM	SATIM	ALIM	ALIM
ARCLK	ALIM	ALIM	ALIM	ALIM	ALIM	SATIM	ALIM	SATIM
ASELS	ALIM	ALIM	ALIM	ALIM	ALIM	ALIM	ALIM	ALIM
BIMAS	ALIM	ALIM	ALIM	ALIM	ALIM	SATIM	SATIM	ALIM
CCOLA	ALIM	ALIM	ALIM	ALIM	SATIM	SATIM	ALIM	SATIM
CNH/TRY	ALIM	ALIM	ALIM	ALIM	ALIM	SATIM	ALIM	ALIM
DOHOL	ALIM	ALIM	ALIM	ALIM	SATIM	ALIM	SATIM	SATIM
ECILC	ALIM	ALIM	ALIM	ALIM	ALIM	SATIM	ALIM	ALIM
EKGYO	ALIM	ALIM	ALIM	ALIM	ALIM	SATIM	SATIM	ALIM
ENJSA	ALIM	ALIM	ALIM	ALIM	ALIM	NÖTR	ALIM	SATIM
EREGL	ALIM	ALIM	ALIM	ALIM	ALIM	SATIM	ALIM	ALIM
EUR/TRY	ALIM	ALIM	ALIM	ALIM	ALIM	SATIM	SATIM	ALIM
EUR/USD	ALIM	ALIM	ALIM	ALIM	ALIM	SATIM	ALIM	ALIM
FROTO	SATIM	SATIM	ALIM	ALIM	SATIM	ALIM	SATIM	SATIM
GARAN	ALIM	SATIM	ALIM	ALIM	ALIM	SATIM	SATIM	SATIM
GBP/USD	ALIM	SATIM	ALIM	SATIM	ALIM	SATIM	SATIM	SATIM
GUBRF	ALIM	ALIM	ALIM	ALIM	ALIM	ALIM	SATIM	SATIM
HALKB	ALIM	ALIM	ALIM	ALIM	ALIM	SATIM	ALIM	ALIM
HEKTS	ALIM	ALIM	ALIM	ALIM	ALIM	ALIM	SATIM	ALIM
ISCTR	SATIM	SATIM	SATIM	ALIM	SATIM	ALIM	SATIM	SATIM
ISFIN	ALIM	ALIM	ALIM	ALIM	ALIM	ALIM	ALIM	ALIM
ISGYO	ALIM	ALIM	ALIM	SATIM	ALIM	SATIM	ALIM	ALIM
KARSN	ALIM	ALIM	ALIM	ALIM	SATIM	ALIM	SATIM	SATIM
KCHOL	ALIM	ALIM	ALIM	ALIM	ALIM	SATIM	ALIM	ALIM
KOZAA	ALIM	ALIM	ALIM	ALIM	ALIM	SATIM	ALIM	ALIM
KOZAL	ALIM	ALIM	ALIM	ALIM	ALIM	ALIM	SATIM	ALIM
KRDMD	ALIM	ALIM	ALIM	ALIM	ALIM	SATIM	ALIM	ALIM
MGROS	ALIM	ALIM	ALIM	ALIM	ALIM	SATIM	ALIM	ALIM
ODAS	ALIM	ALIM	ALIM	ALIM	ALIM	SATIM	SATIM	ALIM
OYAKC	ALIM	ALIM	ALIM	ALIM	SATIM	ALIM	ALIM	SATIM
PETKM	ALIM	ALIM	ALIM	ALIM	ALIM	SATIM	SATIM	ALIM
PGSUS	ALIM	ALIM	ALIM	ALIM	ALIM	SATIM	ALIM	ALIM
RUB/TRY	SATIM	SATIM	SATIM	SATIM	SATIM	SATIM	ALIM	SATIM
SAHOL	ALIM	ALIM	ALIM	ALIM	ALIM	SATIM	SATIM	ALIM
SASA	ALIM	ALIM	ALIM	ALIM	ALIM	SATIM	ALIM	SATIM
SISE	ALIM	ALIM	ALIM	ALIM	ALIM	SATIM	SATIM	ALIM
SKBNK	ALIM	ALIM	SATIM	SATIM	ALIM	SATIM	ALIM	ALIM
SOKM	ALIM	ALIM	ALIM	ALIM	ALIM	SATIM	SATIM	ALIM
TAVHL	ALIM	ALIM	ALIM	ALIM	SATIM	SATIM	SATIM	SATIM
TCELL	ALIM	ALIM	ALIM	ALIM	ALIM	SATIM	ALIM	SATIM
THYAO	ALIM	ALIM	ALIM	ALIM	ALIM	ALIM	SATIM	ALIM
TKFEN	ALIM	ALIM	ALIM	ALIM	ALIM	ALIM	ALIM	SATIM
TOASO	ALIM	ALIM	ALIM	ALIM	ALIM	SATIM	SATIM	ALIM
TRGYO	ALIM	ALIM	ALIM	ALIM	ALIM	SATIM	ALIM	ALIM
TSKB	ALIM	ALIM	ALIM	SATIM	ALIM	SATIM	ALIM	ALIM
TTKOM	ALIM	ALIM	ALIM	ALIM	ALIM	SATIM	ALIM	SATIM
TUPRS	ALIM	ALIM	ALIM	ALIM	ALIM	SATIM	ALIM	ALIM
TURSG	ALIM	ALIM	ALIM	ALIM	ALIM	SATIM	ALIM	ALIM
ULKER	SATIM	ALIM	ALIM	ALIM	SATIM	ALIM	SATIM	SATIM
USD/TRY	SATIM	SATIM	SATIM	ALIM	SATIM	ALIM	SATIM	SATIM
VAKBN	ALIM	ALIM	ALIM	ALIM	ALIM	SATIM	ALIM	ALIM
VESTL	SATIM	ALIM	ALIM	ALIM	SATIM	ALIM	SATIM	SATIM
X10XB	ALIM	ALIM	ALIM	ALIM	ALIM	SATIM	ALIM	ALIM
XAU/TRY	ALIM	ALIM	ALIM	SATIM	ALIM	SATIM	SATIM	ALIM
XAU/USD	ALIM	ALIM	ALIM	ALIM	ALIM	SATIM	ALIM	ALIM
XLBNK	ALIM	ALIM	ALIM	ALIM	ALIM	SATIM	SATIM	ALIM
XU030	ALIM	ALIM	ALIM	ALIM	ALIM	SATIM	ALIM	ALIM
YKBNK	ALIM	ALIM	ALIM	ALIM	ALIM	SATIM	SATIM	ALIM

Kod	Destek 3	Destek 2	Destek 1	Kapanış	Pivot	Direnç 1	Direnç 2	Direnç 3
	DESTEKLER				DİRENÇLER			
F_AEFES1122	47.90	48.77	50.47	52.16	51.34	53.04	53.91	55.61
F_AEFES1222	49.81	50.55	51.91	53.26	52.65	54.01	54.75	56.11
F_AKBNK1122	13.97	14.19	14.52	14.86	14.74	15.07	15.29	15.62
F_AKBNK1222	14.37	14.58	14.91	15.25	15.12	15.45	15.66	15.99
F_AKSEN1122	42.39	43.76	45.63	47.51	47.00	48.87	50.24	52.11
F_AKSEN1222	44.92	45.99	47.40	48.81	48.47	49.88	50.95	52.36
F_ALARK1122	71.78	72.91	74.96	77.00	76.09	78.14	79.27	81.32
F_ALARK1222	74.23	75.19	77.09	79.00	78.05	79.95	80.91	82.81
F_ALKIM1122	38.53	39.93	41.85	43.78	43.25	45.17	46.57	48.49
F_ALKIM1222	42.36	43.10	43.91	44.72	44.65	45.46	46.20	47.01
F_ARCLK1122	79.29	80.31	81.50	82.70	82.52	83.71	84.73	85.92
F_ARCLK1222	82.08	82.85	83.78	84.70	84.55	85.48	86.25	87.18
F_ASELS1122	33.85	34.34	34.92	35.50	35.41	35.99	36.48	37.06
F_ASELS1222	34.98	35.40	35.92	36.43	36.34	36.86	37.28	37.80
F_BIMAS1122	137.96	139.90	143.10	146.31	145.04	148.24	150.18	153.38
F_BIMAS1222	141.06	142.73	145.66	148.59	147.33	150.26	151.93	154.86
F_CCOLA1122	165.38	169.59	171.89	174.20	176.10	178.40	182.61	184.91
F_CCOLA1222	176.05	177.45	178.20	178.95	179.60	180.35	181.75	182.50
F_CNHTRY1122	2.56	2.56	2.56	2.56	2.56	2.56	2.56	2.56
F_CNHTRY1222	2.66	2.66	2.66	2.66	2.66	2.66	2.66	2.66
F_DOHOL1122	5.95	6.00	6.09	6.18	6.14	6.23	6.28	6.37
F_DOHOL1222	6.13	6.17	6.27	6.36	6.31	6.41	6.45	6.55
F_ECILC1122	19.92	20.34	20.82	21.30	21.24	21.72	22.14	22.62
F_ECILC1222	20.55	20.95	21.35	21.76	21.75	22.15	22.55	22.95
F_EKGYO1122	4.55	4.58	4.64	4.69	4.67	4.73	4.76	4.82
F_EKGYO1222	4.66	4.71	4.75	4.80	4.80	4.84	4.89	4.93
F_ENJSA1122	20.93	21.37	22.04	22.72	22.48	23.15	23.59	24.26
F_ENJSA1222	21.07	21.79	22.57	23.36	23.29	24.07	24.79	25.57
F_EREGL1122	31.08	31.65	32.79	33.93	33.36	34.50	35.07	36.21
F_EREGL1222	31.83	32.46	33.70	34.95	34.33	35.57	36.20	37.44
F_EURTRY1122	18.24	18.37	18.55	18.73	18.68	18.86	18.98	19.17
F_EURTRY1222	18.71	18.82	18.99	19.16	19.11	19.28	19.40	19.56
F_EURUSD1122	0.96	0.97	0.98	0.99	0.99	1.00	1.01	1.02
F_EURUSD1222	0.97	0.97	0.99	1.00	0.99	1.00	1.01	1.02
F_FROTO1122	350.68	353.39	357.19	361.00	359.90	363.70	366.41	370.21
F_FROTO1222	360.81	363.13	366.51	369.90	368.83	372.21	374.53	377.91
F_GARAN1122	22.71	23.08	23.60	24.12	23.97	24.49	24.86	25.38
F_GARAN1222	23.36	23.72	24.20	24.68	24.56	25.04	25.40	25.88
F_GBPUSD1122	1.10	1.11	1.12	1.13	1.13	1.14	1.15	1.16
F_GBPUSD1222	1.11	1.11	1.12	1.13	1.13	1.14	1.15	1.16
F_GUBRF1122	144.91	146.78	148.26	149.74	150.13	151.61	153.48	154.96
F_GUBRF1222	150.11	151.59	152.93	154.28	154.41	155.75	157.23	158.57
F_HALKB1122	8.00	8.18	8.45	8.73	8.63	8.90	9.08	9.35
F_HALKB1222	8.22	8.40	8.66	8.92	8.84	9.10	9.28	9.54
F_HEKTS1122N1	27.30	28.02	29.00	29.98	29.72	30.70	31.42	32.40
F_HEKTS1222N1	28.50	29.14	29.93	30.73	30.57	31.36	32.00	32.79
F_ISCTR1122	8.58	8.70	8.92	9.13	9.04	9.26	9.38	9.60
F_ISCTR1222	8.86	8.97	9.17	9.36	9.28	9.48	9.59	9.79
F_ISFIN1122	7.98	8.30	8.70	9.09	9.02	9.42	9.74	10.14
F_ISFIN1222	8.73	8.91	9.10	9.30	9.28	9.47	9.65	9.84
F_ISGYO1122	6.95	7.29	7.75	8.22	8.09	8.55	8.89	9.35
F_ISGYO1222	7.31	7.60	8.06	8.53	8.35	8.81	9.10	9.56
F_KARSN1122	9.01	9.10	9.24	9.37	9.33	9.47	9.56	9.70
F_KARSN1222	9.40	9.44	9.54	9.63	9.58	9.68	9.72	9.82
F_KCHOL1122	56.22	57.35	59.14	60.93	60.27	62.06	63.19	64.98
F_KCHOL1222	57.87	58.97	60.74	62.52	61.84	63.61	64.71	66.48
F_KOZAA1122	32.91	33.27	33.73	34.18	34.09	34.55	34.91	35.37
F_KOZAA1222	34.06	34.35	34.73	35.11	35.02	35.40	35.69	36.07
F_KOZAL1122	201.67	202.54	204.22	205.91	205.09	206.77	207.64	209.32
F_KOZAL1222	206.69	207.76	209.04	210.32	210.11	211.39	212.46	213.74
F_KRDMD1122	11.54	11.87	12.32	12.78	12.65	13.10	13.43	13.88
F_KRDMD1222	11.62	11.99	12.55	13.12	12.92	13.48	13.85	14.41
F_MGROS1122	127.40	130.70	134.90	139.10	138.20	142.40	145.70	149.90
F_MGROS1222	132.34	134.72	138.40	142.08	140.78	144.46	146.84	150.52
F_ODAS1122	8.47	8.65	8.88	9.10	9.06	9.29	9.47	9.70
F_ODAS1222	8.68	8.88	9.11	9.35	9.31	9.54	9.74	9.97

Kod	Destek 3	Destek 2	Destek 1	Kapanış	Pivot	Direnç 1	Direnç 2	Direnç 3
DESTEKLER				DİRENÇLER				
F_OYAKC1122	16.66	17.26	17.70	18.13	18.30	18.74	19.34	19.78
F_OYAKC1222	17.38	17.88	18.20	18.52	18.70	19.02	19.52	19.84
F_PETKM1122	13.93	14.04	14.15	14.25	14.26	14.37	14.48	14.59
F_PETKM1222	14.32	14.43	14.53	14.63	14.64	14.74	14.85	14.95
F_PGSUS1122	336.80	343.17	349.23	355.28	355.60	361.66	368.03	374.09
F_PGSUS1222	346.67	352.79	358.39	364.00	364.51	370.11	376.23	381.83
F_RUBTRY1122	0.31	0.31	0.31	0.31	0.31	0.31	0.31	0.31
F_RUBTRY1222	0.27	0.27	0.27	0.27	0.27	0.27	0.27	0.27
F_SAHOL1122	33.37	33.71	34.29	34.88	34.63	35.21	35.55	36.13
F_SAHOL1222	34.32	34.64	35.20	35.75	35.52	36.08	36.40	36.96
F_SASA1122	126.95	131.78	138.18	144.59	143.01	149.41	154.24	160.64
F_SASA1222	129.43	134.25	140.61	146.96	145.43	151.79	156.61	162.97
F_SISE1122	32.71	33.11	33.69	34.28	34.09	34.67	35.07	35.65
F_SISE1222	33.60	34.00	34.56	35.11	34.96	35.52	35.92	36.48
F_SKBNK1122	1.95	1.98	2.05	2.11	2.08	2.15	2.18	2.25
F_SKBNK1222	2.04	2.07	2.11	2.16	2.14	2.18	2.21	2.25
F_SOKM1122	23.97	24.37	24.90	25.44	25.30	25.83	26.23	26.76
F_SOKM1222	25.00	25.23	25.57	25.90	25.80	26.14	26.37	26.71
F_TAVHL1122	77.54	78.14	79.29	80.44	79.89	81.04	81.64	82.79
F_TAVHL1222	79.84	80.38	81.39	82.41	81.93	82.94	83.48	84.49
F_TCELL1122	26.74	27.21	27.95	28.69	28.42	29.16	29.63	30.37
F_TCELL1222	27.58	28.03	28.70	29.36	29.15	29.82	30.27	30.94
F_THYAO1122	99.27	101.49	103.75	106.01	105.97	108.23	110.45	112.71
F_THYAO1222	102.16	104.36	106.50	108.64	108.70	110.84	113.04	115.18
F_TKFEN1122	33.52	34.02	34.71	35.41	35.21	35.90	36.40	37.09
F_TKFEN1222	34.85	35.15	35.75	36.35	36.05	36.65	36.95	37.55
F_TOASO1122	100.58	101.60	103.32	105.05	104.34	106.06	107.08	108.80
F_TOASO1222	102.86	104.02	105.69	107.37	106.85	108.52	109.68	111.35
F_TRGYO1122	12.75	12.91	13.23	13.55	13.39	13.71	13.87	14.19
F_TRGYO1222	13.21	13.33	13.59	13.84	13.71	13.97	14.09	14.35
F_TSKB1122	3.00	3.04	3.12	3.19	3.16	3.24	3.28	3.36
F_TSKB1222	3.12	3.16	3.21	3.27	3.25	3.30	3.34	3.39
F_TTKOM1122	13.17	13.33	13.47	13.62	13.63	13.77	13.93	14.07
F_TTKOM1222	13.57	13.71	13.84	13.98	13.98	14.11	14.25	14.38
F_TUPRS1122	397.55	406.60	421.90	437.20	430.95	446.25	455.30	470.60
F_TUPRS1222	407.30	417.07	431.99	446.90	441.76	456.68	466.45	481.37
F_TURSG1122	8.25	8.50	8.77	9.04	9.02	9.29	9.54	9.81
F_TURSG1222	8.82	8.95	9.10	9.24	9.23	9.38	9.51	9.66
F_ULKER1122	25.09	25.29	25.51	25.73	25.71	25.93	26.13	26.35
F_ULKER1222	26.03	26.19	26.28	26.38	26.44	26.53	26.69	26.78
F_USDTRY1122	18.65	18.74	18.79	18.84	18.88	18.92	19.01	19.06
F_USDTRY1222	19.10	19.18	19.22	19.27	19.30	19.34	19.42	19.46
F_VAKBN1122	8.33	8.53	8.88	9.23	9.08	9.43	9.63	9.98
F_VAKBN1222	8.55	8.75	9.10	9.44	9.30	9.65	9.85	10.20
F_VESTL1122	43.90	44.90	45.74	46.57	46.74	47.58	48.58	49.42
F_VESTL1222	45.93	46.79	47.23	47.66	48.09	48.53	49.39	49.83
F_X10XB0223	6,136.08	6,217.92	6,336.33	6,454.75	6,418.17	6,536.58	6,618.42	6,736.83
F_X10XB1222	5,827.92	5,919.83	6,049.92	6,180.00	6,141.83	6,271.92	6,363.83	6,493.92
F_XAUTRYM0223	1,076.12	1,083.06	1,094.53	1,106.00	1,101.47	1,112.94	1,119.88	1,131.35
F_XAUTRYM1222	1,021.93	1,027.47	1,038.18	1,048.90	1,043.72	1,054.43	1,059.97	1,070.68
F_XAUUSD0223	1,651.00	1,663.00	1,687.00	1,711.00	1,699.00	1,723.00	1,735.00	1,759.00
F_XAUUSD1222	1,632.58	1,645.37	1,670.43	1,695.50	1,683.22	1,708.28	1,721.07	1,746.13
F_XLBNK0223	3,498.08	3,540.67	3,624.83	3,709.00	3,667.42	3,751.58	3,794.17	3,878.33
F_XLBNK1222	3,282.25	3,337.00	3,443.50	3,550.00	3,498.25	3,604.75	3,659.50	3,766.00
F_XU0300223	4,763.58	4,824.17	4,935.58	5,047.00	4,996.17	5,107.58	5,168.17	5,279.58
F_XU0301222	4,538.83	4,602.42	4,710.58	4,818.75	4,774.17	4,882.33	4,945.92	5,054.08
F_YKBNK1122	8.36	8.60	9.03	9.45	9.27	9.70	9.94	10.37
F_YKBNK1222	8.64	8.87	9.28	9.69	9.51	9.92	10.15	10.56

Sözleşme Kodu	Vade Ayı	Uzlaşma Fiyatı	Önceki Uzlaşma Fiyatı	Değişim	Değişim Puanı	Gün İçi Yüksek	Gün İçi Düşük	İşlem Miktarı	İşlem Hacim	Açık Pozisyon	Açık Pozisyon Değişimi	Vadeye Kalan Gün Sayısı	Takasbank Başlangıç Teminatları
ENDEKS KONTRATLARI													
F_XU0300223	28.02.2023	5,017.50	4,855.75	3.33 %	161.75	5,056.75	4,884.75	1,919.00	95,285,965.00	1,380.00	409.00	116	5,380
F_XU0300423	28.04.2023	5,156.00	5,021.00	2.69 %	135.00	5,203.00	5,050.25	340.00	17,455,007.50	219.00	44.00	175	5,380
F_XU0301222	30.12.2022	4,789.50	4,640.50	3.21 %	149.00	4,837.75	4,666.00	208,894.00	9,929,551,102.50	265,393.00	9,194.00	56	5,380
DÖVİZ KONTRATLARI													
F_CNHTRY1122	30.11.2022	2.5634	2.5634	0.00 %	0.00	2.5634	2.5634	4	102,536	7	4	26	3,170
F_CNHTRY1222	30.12.2022	2.6603	2.6603	0.00 %	0.00	2.6603	2.6603	2	53,206	2	1	56	3,170
F_EURTRY1122	30.11.2022	18.7614	18.5759	1.00 %	0.19	18.7999	18.4925	1,222	22,732,056	2,451	-141	26	2,185
F_EURTRY1222	30.12.2022	19.1858	19.0342	0.80 %	0.15	19.2274	18.9410	158	3,019,235	2,494	-52	56	2,185
F_EURUSD1122	30.11.2022	0.9930	0.9801	1.32 %	0.01	0.9948	0.9770	45,940	843,367,514	52,143	2,625	26	465
F_EURUSD1222	30.12.2022	0.9954	0.9828	1.28 %	0.01	0.9975	0.9800	3,562	65,529,085	7,796	436	56	465
F_GBPUSD1122	30.11.2022	1.1327	1.1216	0.99 %	0.01	1.1344	1.1166	815	17,085,010	224	-456	26	837
F_GBPUSD1222	30.12.2022	1.1334	1.1217	1.04 %	0.01	1.1355	1.1192	98	2,060,763	204	-15	56	837
F_RUBTRY1122	30.11.2022	0.3098	0.3098	0.00 %	0.00	0.3098	0.3098	1	30,980	3	0	26	5,440
F_RUBTRY1222	30.12.2022	0.2700	0.2700	0.00 %	0.00	0.2700	0.2700	1	27,000	6	0	56	5,440
F_USDTRY1122	30.11.2022	18.8366	18.9576	-0.64 %	-0.12	18.9648	18.8301	33,819	638,848,869	1,106,655	-3,956	26	2,100
F_USDTRY1222	30.12.2022	19.2620	19.3839	-0.63 %	-0.12	19.3749	19.2530	13,983	269,980,148	890,148	493	56	2,100
F_P_USDTRY1122	30.11.2022	0.0000	0.0000	0.00 %	0.00	0.0000	0.0000					26	2,100
F_P_USDTRY1222	30.12.2022	0.0000	0.0000	0.00 %	0.00	0.0000	0.0000					56	2,100
KIYMETLİ MADEN KONTRATLARI													
F_XAUTRYM0223	28.02.2023	1,106.350	1,086.190	1.86 %	20.16	1,108.410	1,090.000	4,020	4,406,714	24,821	753	116	160
F_XAUTRYM1222	30.12.2022	1,047.940	1,027.890	1.95 %	20.05	1,049.250	1,033.000	93,538	97,328,226	582,345	-4,710	56	160
F_XAUUSD0223	28.02.2023	1,704.800	1,662.150	2.57 %	42.65	1,711.000	1,675.000	892	27,993,141	2,893	-24	116	2,325
F_XAUUSD1222	30.12.2022	1,687.400	1,646.050	2.51 %	41.35	1,696.000	1,658.150	33,708	1,047,417,272	80,276	-10,666	56	2,325
PAY VADELİ													
F_AEFES1122	30.11.2022	52.010	50.930	2.12 %	1.08	52.220	49.650	6,326	32,384,439	10,692	633	26	900
F_AEFES1222	30.12.2022	53.310	52.230	2.07 %	1.08	53.400	51.300	158	833,207	624	-36	56	900
F_AKBNK1122	30.11.2022	14.850	14.470	2.63 %	0.38	14.950	14.400	402,974	592,310,723	1,387,032	-20,092	26	240
F_AKBNK1222	30.12.2022	15.240	14.880	2.42 %	0.36	15.320	14.780	19,038	28,858,715	32,361	9,458	56	240
F_AKSEN1122	30.11.2022	47.540	45.810	3.78 %	1.73	48.360	45.120	15,222	72,048,661	14,831	463	26	810
F_AKSEN1222	30.12.2022	49.340	47.890	3.03 %	1.45	49.540	47.060	259	1,266,359	798	22	56	810
F_ALARK1122	30.11.2022	77.000	74.350	3.56 %	2.65	77.230	74.050	10,561	80,211,726	14,435	2,963	26	1,245
F_ALARK1222	30.12.2022	78.290	76.290	2.62 %	2.00	79.000	76.140	475	3,692,058	825	79	56	1,245
F_ALKIM1122	30.11.2022	43.830	41.670	5.18 %	2.16	44.640	41.320	7,286	31,785,957	8,786	1,031	26	700
F_ALKIM1222	30.12.2022	44.900	43.490	3.24 %	1.41	45.390	43.840	89	397,902	167	11	56	700
F_ARCLK1122	30.11.2022	82.630	81.290	1.65 %	1.34	83.530	81.320	15,665	129,227,516	28,478	2,116	26	1,195
F_ARCLK1222	30.12.2022	84.670	83.310	1.63 %	1.36	85.330	83.630	328	2,770,791	557	60	56	1,195
F_ASELS1122	30.11.2022	35.570	35.040	1.51 %	0.53	35.900	34.830	179,202	633,705,019	187,109	6,804	26	600
F_ASELS1222	30.12.2022	36.500	36.000	1.39 %	0.50	36.770	35.830	2,100	7,622,941	3,141	394	56	600
F_BIMAS1122	30.11.2022	146.160	142.990	2.22 %	3.17	146.970	141.830	8,227	118,879,892	15,716	42	26	1,980
F_BIMAS1222	30.12.2022	148.570	145.980	1.77 %	2.59	149.000	144.400	561	8,259,886	918	219	56	1,980
F_CCOLA1122	30.11.2022	174.350	177.170	-1.59 %	-2.82	180.300	173.790	1,145	20,029,772	2,874	-521	26	2,670
F_CCOLA1222	30.12.2022	179.180	181.090	-1.05 %	-1.91	181.000	178.850	34	610,233	64	-15	56	2,670
F_DOHOL1122	30.11.2022	6.180	6.110	1.15 %	0.07	6.190	6.050	333,009	204,532,537	948,964	-43,275	26	105
F_DOHOL1222	30.12.2022	6.330	6.280	0.80 %	0.05	6.360	6.220	977	617,284	4,021	209	56	105
F_ECILC1122	30.11.2022	21.230	21.280	-0.23 %	-0.05	21.660	20.760	22,492	47,728,389	41,094	-1,205	26	355
F_ECILC1222	30.12.2022	21.730	21.590	0.65 %	0.14	22.140	21.340	236	513,795	291	88	56	355
F_EKGYO1122	30.11.2022	4.680	4.620	1.30 %	0.06	4.710	4.620	855,458	399,678,788	1,128,098	-149,927	26	80
F_EKGYO1222	30.12.2022	4.800	4.740	1.27 %	0.06	4.840	4.750	12,112	5,818,740	82,965	8,492	56	80
F_ENJSA1122	30.11.2022	22.720	22.360	1.61 %	0.36	22.910	21.800	31,699	71,320,155	98,986	4,503	26	360
F_ENJSA1222	30.12.2022	23.380	22.870	2.23 %	0.51	24.000	22.500	2,458	5,721,585	3,202	925	56	360
F_EREGL1122	30.11.2022	33.930	30.850	9.98 %	3.08	33.930	32.220	272,831	899,410,820	139,094	7,205	26	540
F_EREGL1222	30.12.2022	34.950	31.780	9.97 %	3.17	34.950	33.080	6,489	22,056,192	7,500	1,613	56	540
F_FROTO1122	30.11.2022	360.860	356.080	1.34 %	4.78	362.600	356.090	2,439	87,821,974	10,885	270	26	7,535
F_FROTO1222	30.12.2022	369.960	365.790	1.14 %	4.17	371.140	365.440	168	6,203,101	282	28	56	7,535
F_GARAN1122	30.11.2022	24.050	23.570	2.04 %	0.48	24.340	23.450	151,871	363,360,968	160,035	18,110	26	360
F_GARAN1222	30.12.2022	24.660	24.190	1.94 %	0.47	24.920	24.080	2,473	6,067,726	2,144	153	56	360
F_GUBRF1122	30.11.2022	149.670	150.590	-0.61 %	-0.92	152.000	148.650	22,887	343,728,383	115,070	1,307	26	3,015
F_GUBRF1222	30.12.2022	154.130	155.160	-0.66 %	-1.03	155.880	153.060	330	5,099,569	4,531	107	56	3,015
F_HALKB1122	30.11.2022	8.710	8.380	3.94 %	0.33	8.800	8.350	212,513	183,515,509	230,632	-5,466	26	115
F_HALKB1222	30.12.2022	8.980	8.640	3.94 %	0.34	9.020	8.580	1,208	1,061,899	2,804	295	56	115
F_HEKTS1122N1	30.11.2022	29.930	29.470	1.56 %	0.46	30.440	28.740	20,300	172,792,018	23,438	-1,222	26	590
F_HEKTS1222N1	30.12.2022	30.770	30.600	0.56 %	0.17	31.200	29.770	824	7,241,750	1,679	303	56	590
F_ISCTR1122	30.11.2022	9.110	8.860	2.82 %	0.25	9.170	8.830	397,701	357,799,826	476,047	48,534	26	140
F_ISCTR1222	30.12.2022	9.350	9.130	2.41 %	0.22	9.400	9.090	7,995	7,401,913	31,335	1,607	56	140
F_ISFIN1122	30.11.2022	9.060	8.700	4.14 %	0.36	9.350	8.630	28,841	26,084,242	195,262	-1,035	26	155
F_ISFIN1222	30.12.2022	9.290	9.010	3.11 %	0.28	9.450	9.080	65	60,123	305	-20	56	155

Sözleşme Kodu	Vade Ayı	Uzlaşma Fiyatı	Önceki Uzlaşma Fiyatı	Değişim	Değişim Puan	Gün İçi Yüksek	Gün İçi Düşük	İşlem Miktarı	İşlem Hacim	Açık Pozisyon	Açık Pozisyon Değişimi	Vadeye Kalan Gün Sayısı	Takasbank Başlangıç Teminatları
PAY VADELİ													
F_ISGYO1122	30.11.2022	8.280	7.660	8.09 %	0.62	8.420	7.620	47,618	38,702,893	44,176	4,697	26	135
F_ISGYO1222	30.12.2022	8.570	7.860	9.03 %	0.71	8.630	7.880	585	485,522	3,412	192	56	135
F_KARSN1122	30.11.2022	9.360	9.260	1.08 %	0.10	9.430	9.200	45,062	42,140,299	202,635	4,205	26	165
F_KARSN1222	30.12.2022	9.580	9.510	0.74 %	0.07	9.630	9.490	1,252	1,193,453	2,564	182	56	165
F_KCHOL1122	30.11.2022	60.930	58.670	3.85 %	2.26	61.400	58.480	87,059	520,257,749	173,201	2,703	26	905
F_KCHOL1222	30.12.2022	62.480	60.400	3.44 %	2.08	62.930	60.060	1,913	11,740,465	2,406	665	56	905
F_KOZAA1122	30.11.2022	34.190	34.130	0.18 %	0.06	34.460	33.640	22,967	78,362,632	40,049	-817	26	595
F_KOZAA1222	30.12.2022	35.100	35.220	-0.34 %	-0.12	35.310	34.640	741	2,600,323	6,305	220	56	595
F_KOZAL1122	30.11.2022	205.630	202.870	1.36 %	2.76	205.950	203.400	5,504	112,688,038	15,712	-1,290	26	3,730
F_KOZAL1222	30.12.2022	210.400	208.520	0.90 %	1.88	211.180	208.830	128	2,689,103	509	31	56	3,730
F_KRDMD1122	30.11.2022	12.800	11.920	7.38 %	0.88	12.970	12.190	442,818	558,369,889	190,429	27,864	26	235
F_KRDMD1222	30.12.2022	13.120	12.210	7.45 %	0.91	13.280	12.350	10,026	13,020,762	16,456	2,316	56	235
F_MGROS1122	30.11.2022	139.230	134.190	3.76 %	5.04	141.500	134.000	8,329	114,439,818	11,105	692	26	2,370
F_MGROS1222	30.12.2022	142.900	137.280	4.09 %	5.62	143.160	137.100	223	3,137,461	367	17	56	2,370
F_ODAS1122	30.11.2022	9.090	8.830	2.94 %	0.26	9.250	8.840	307,607	279,275,208	942,579	-8,208	26	145
F_ODAS1222	30.12.2022	9.350	9.070	3.09 %	0.28	9.500	9.070	9,953	9,263,784	47,438	4,782	56	145
F_OYAKC1122	30.11.2022	18.090	18.600	-2.74 %	-0.51	18.910	17.870	22,858	41,508,186	157,395	983	26	285
F_OYAKC1222	30.12.2022	18.490	19.010	-2.74 %	-0.52	19.200	18.380	228	423,533	736	158	56	285
F_ODAS1122	30.11.2022	14.250	14.160	0.64 %	0.09	14.380	14.160	248,920	354,899,167	308,927	26,521	26	250
F_PETKM1122	30.12.2022	14.630	14.570	0.41 %	0.06	14.750	14.540	8,861	12,974,869	24,567	3,697	56	250
F_PGSUS1122	30.11.2022	355.170	359.580	-1.23 %	-4.41	361.980	349.550	4,988	177,240,311	7,041	89	26	6,005
F_PGSUS1222	30.12.2022	364.810	368.180	-0.92 %	-3.37	370.620	358.900	236	8,601,050	211	43	56	6,005
F_SAHOL1122	30.11.2022	34.880	34.310	1.66 %	0.57	34.960	34.040	138,135	476,999,898	254,105	3,598	26	605
F_SAHOL1222	30.12.2022	35.780	35.100	1.94 %	0.68	35.850	34.970	5,301	18,834,923	11,377	3,025	56	605
F_SASA1122	30.11.2022	144.700	136.720	5.84 %	7.98	147.830	136.600	41,210	593,828,141	19,802	-969	26	2,340
F_SASA1222	30.12.2022	146.850	139.180	5.51 %	7.67	150.260	139.080	2,707	39,683,990	2,519	297	56	2,340
F_SISE1122	30.11.2022	34.250	33.550	2.09 %	0.70	34.480	33.500	157,468	536,196,945	151,139	-1,374	26	555
F_SISE1222	30.12.2022	35.130	34.520	1.77 %	0.61	35.370	34.410	4,945	17,303,754	5,009	595	56	555
F_SKBK1122	30.11.2022	2.100	2.030	3.45 %	0.07	2.120	2.020	145,510	30,271,078	193,554	92,999	26	30
F_SKBK1222	30.12.2022	2.150	2.100	2.38 %	0.05	2.160	2.090	692	146,714	4,796	263	56	30
F_SOKM1122	30.11.2022	25.410	25.190	0.87 %	0.22	25.690	24.760	8,789	22,190,687	28,235	-540	26	445
F_SOKM1222	30.12.2022	25.980	25.720	1.01 %	0.26	26.040	25.470	136	352,762	294	19	56	445
F_TAVHL1122	30.11.2022	80.350	79.310	1.31 %	1.04	80.490	78.740	9,254	73,946,734	40,229	-632	26	1,440
F_TAVHL1222	30.12.2022	82.300	81.680	0.76 %	0.62	82.460	80.910	345	2,830,453	894	172	56	1,440
F_TCELL1122	30.11.2022	28.660	28.420	0.84 %	0.24	28.890	27.680	163,232	460,501,225	185,358	-9,762	26	385
F_TCELL1222	30.12.2022	29.380	29.180	0.69 %	0.20	29.610	28.490	6,120	17,713,753	5,398	1,375	56	385
F_THYAO1122	30.11.2022	105.840	103.870	1.90 %	1.97	108.190	103.710	122,316	1,300,671,197	181,530	-4,965	26	1,840
F_THYAO1222	30.12.2022	108.580	106.580	1.88 %	2.00	110.900	106.560	9,401	103,011,079	6,103	542	56	1,840
F_TKFEN1122	30.11.2022	35.400	35.170	0.65 %	0.23	35.700	34.510	36,430	127,843,281	134,090	8,793	26	500
F_TKFEN1222	30.12.2022	36.290	36.060	0.64 %	0.23	36.350	35.450	399	1,433,777	2,862	162	56	500
F_TOASO1122	30.11.2022	104.850	102.860	1.93 %	1.99	105.350	102.610	9,688	100,989,990	31,501	1,583	26	1,770
F_TOASO1222	30.12.2022	107.330	105.480	1.75 %	1.85	108.000	105.170	326	3,484,890	673	92	56	1,770
F_TRGYO1122	30.11.2022	13.550	13.090	3.51 %	0.46	13.550	13.070	6,213	8,249,817	24,919	-313	26	205
F_TRGYO1222	30.12.2022	13.620	13.290	2.48 %	0.33	13.840	13.460	90	122,598	1,967	-24	56	205
F_TSKB1122	30.11.2022	3.180	3.100	2.58 %	0.08	3.210	3.090	207,790	65,711,985	340,220	24,888	26	50
F_TSKB1222	30.12.2022	3.260	3.190	2.19 %	0.07	3.280	3.190	1,239	399,361	8,325	-49	56	50
F_TTKOM1122	30.11.2022	13.610	13.650	-0.29 %	-0.04	13.780	13.480	94,241	127,871,381	116,972	7,311	26	230
F_TTKOM1222	30.12.2022	13.970	13.970	0.00 %	0.00	14.110	13.840	1,460	2,034,451	2,955	835	56	230
F_TUPRS1122	30.11.2022	435.540	415.020	4.94 %	20.52	440.000	415.650	15,723	679,554,480	27,159	-782	26	6,825
F_TUPRS1222	30.12.2022	447.110	426.720	4.78 %	20.39	451.540	426.850	1,082	47,944,409	942	350	56	6,825
F_TURSG1122	30.11.2022	9.050	8.720	3.78 %	0.33	9.270	8.750	19,128	17,159,923	15,933	2,800	26	135
F_TURSG1222	30.12.2022	9.230	8.890	3.82 %	0.34	9.370	9.090	581	533,318	656	72	56	135
F_ULKER1122	30.11.2022	25.750	25.650	0.39 %	0.10	25.910	25.490	12,045	30,984,554	123,762	410	26	410
F_ULKER1222	30.12.2022	26.440	26.500	-0.23 %	-0.06	26.590	26.340	65	171,757	705	-6	56	410
F_VAKBN1122	30.11.2022	9.240	8.750	5.60 %	0.49	9.280	8.730	454,309	414,382,430	487,157	43,531	26	120
F_VAKBN1222	30.12.2022	9.450	9.000	5.00 %	0.45	9.510	8.960	2,849	2,676,236	2,977	414	56	120
F_VESTL1122	30.11.2022	46.440	46.320	0.26 %	0.12	47.750	45.910	10,717	50,504,121	45,352	-87	26	820
F_VESTL1222	30.12.2022	47.880	47.640	0.50 %	0.24	48.960	47.660	253	1,221,147	1,169	69	56	820
F_YKBNK1122	30.11.2022	9.430	8.940	5.48 %	0.49	9.520	8.850	910,880	838,948,982	1,054,724	41,126	26	135
F_YKBNK1222	30.12.2022	9.680	9.190	5.33 %	0.49	9.740	9.100	9,042	8,631,778	67,714	4,104	56	135

**Gedik Yatırım Menkul Değerler A.Ş. - Yatırım Danışmanlığı Birimi**

Ünvan : Gedik Yatırım Menkul Değerler A.Ş.

Adres : Altayçeşme Mah. Çamlı Sok. Ofis Park Maltepe No:21/4 Kat:10-11-12 Maltepe/İstanbul

Tel : (0216) 453 0053

E-Posta : vadeli@gedik.com

***Gedik Yatırım VİOP Bülteni, Genel Yatırım Tavsiyesi Kapsamında Yatırım Danışmanlığı Birimi Tarafından Hazırlanmaktadır.**

YASAL UYARI

Burada yer alan bilgiler Gedik Yatırım tarafından bilgilendirme amacıyla hazırlanmıştır. Yatırım sinyal, bilgi, yorum ve tavsiyeleri yatırım danışmanlığı kapsamında değildir. Yatırım danışmanlığı hizmeti; aracı kurumlar, portföy yönetim şirketleri, mevduat kabul etmeyen bankalar ile müşteri arasında imzalanacak yatırım danışmanlığı sözleşmesi çerçevesinde sunulmaktadır. Burada yer alan sinyal, yorum ve tavsiyeler, herhangi bir yatırım aracının alım satım önerisi ya da getiri vaadi olarak yorumlanmamalıdır. Bu görüşler mali durumunuz ile risk ve getiri tercihlerinize uygun olmayabilir ve sadece burada yer alan bilgilere ve sinyallere dayanarak yatırım kararı verilmesi beklentilerinize uygun sonuçlar doğurmayabilir. Burada yer alan sinyaller, fiyatlar, veriler ve bilgilerin tam ve doğru olduğu garanti edilemez; içerik, haber verilmeksizin değiştirilebilir. Tüm sinyal ve veriler, Gedik Yatırım tarafından güvenilir olduğuna inanılan kaynaklardan alınmıştır. Bu sinyal ve kaynakların kullanılması nedeni ile ortaya çıkabilecek hatalardan ve zararlardan Gedik Yatırım sorumlu değildir.

Genel Müdürlük

Altayçeşme Mah. Çamlı Sok. Ofis Park Maltepe No:21/4 Kat:10-11-12 Maltepe/İstanbul/Türkiye
Tel: (0216) 453 00 00 (pbx) Faks: (0216) 377 11 36

Alanya

Şekerhane Mah. 1100 Sok. No: 9 / 206 Alanya / ANTALYA Tel: (0242) 519 23 17 (pbx)
Faks: (0242) 513 93 81

Adana-Seyhan

Çınarlı Mah. Ziyapaşa Bulvarı No: 78 Güneş Ziyapaşa İş Merkezi Kat :5 No :504
Seyhan/ADANA Tel: (0322) 355 03 50 (pbx) Faks: (0322) 290 35 18

Ankara - Çankaya

Simon Bolivar Cad. No: 8/6 Çankaya/ANKARA Tel: (0312) 438 27 00 (pbx) Faks: (0312)
438 27 47

Ankara - Kızılay

Mustafa Kemal Mah. 2157 Sk. Dış Kapı No : 2 İç Kapı No : 11 Çankaya/ ANKARA Tel: (0312)
232 09 49 (pbx) Faks: (0312) 232 09 49

Antalya

Tahıl Pazarı Mah.404 Sok. Hafız Ahmet Bedestenli No: 5/29-30 ANTALYA Tel: (0242) 248
35 20 (pbx) Faks: (0242) 244 29 10

Aydın

Hasanefendi-Ramazan Paşa Mah. İstiklal Cad. Dış Kapı No : 23 İç Kapı No : 1 Efeler/AYDIN Tel:
(0256) 999 17 87 (pbx) Faks:

Aydın - Kuşadası

Türkmen mah. Atatürk Bulvarı Belvü Sitesi C Blok Kat 2 Daire 3 Kuşadası /AYDIN Tel:
(0256) 618 44 77 (pbx) Faks: (0256) 618 44 91

Aydın - Nazilli

Altıntaş Mah. İstasyon Bulvarı No:19 Kat:4 Daire:12 Nazilli / AYDIN Tel: (0256) 314 15 98 (pbx)
Faks: (0256) 315 88 52

Bağdat Caddesi Private

Caddebostan Mah. Kantarcı Rıza Sk. Dış Kapı No:1 K:4 İç Kapı No:8 Kadıköy /
İSTANBUL Tel: (0216) 453 01 93 (pbx) Faks: (0216) 411 23 54

Balıkesir

Eski Kuyumcular Mah. Anafartalar Cad. Acarlar İş Merkezi Dış Kapı No : 23 İç Kapı No : 1
Karesi - BALIKESİR Tel: (0266) 999 12 40 (pbx) Faks:

Bandırma

Dere Mah. Ordu Cad. Kapı No:3 İç Kapı No:2 Bandırma/ BALIKESİR Tel: (0226) 999 10
75 (pbx) Faks:

Bodrum

Çırkan Mah. Atatürk Bul. No: 16 C - İç Kapı Muğla/ BODRUM Tel: (0252) 316 32 70 (pbx) Faks:
(0252) 316 92 70

Bursa

Fethiye Mah. Sanayi Cad., Corner Plus İş Merkezi No:263 Kat:2 D:22/26 Nilüfer/BURSA
Tel: (0224) 220 51 50 (pbx) Faks: (0224) 220 50 99

Bursa - Nilüfer

Oduluk Mah. Liman Cad. No:7 Nilüfer / BURSA Tel: (0224) 275 35 50 (pbx) Faks: (0224) 451
79 66

Çanakkale

Kemalpaşa Mah. Şair Ece Ayhan Meydanı Dış Kapı No: 22 Kat: 2 İç Kapı No:2 Merkez /
ÇANAKKALE Tel: (0286) 999 17 02 (pbx) Faks:

Çorlu

Zafer Mah. Cumhuriyet Bulvarı Dış Kapı No:9T1 İç Kapı No:114 Çorlu TEKİRDAĞ Tel: (0282)
888 96 20 (pbx) Faks:

Çorum - Merkez

Yavruturna Mah. 1. Maliye Sok. No: 1 Kat: 4 D: 22 Çorum Tel: (0364) 211 11 45 (pbx)
Faks: (0364) 201 05 63

Denizli - Merkez

Saraylar Mah. İkinci Ticari Yol Sok. No: 32 Kat: 4 DENİZLİ Tel: (0258) 263 80 15 (pbx) Faks:
(0258) 241 91 01

Edirne - Merkez

Sabuni Mah. Banka Aralığı Sok. Kardeşler İş Merkezi No:10/19 Merkez/EDİRNE Tel:
(0284) 212 25 30 (pbx) Faks: (0284) 213 37 78

Elazığ - Merkez

Yeni Mah. Gazi Cd. No: 28/3 ELAZIĞ Tel: (0424) 233 28 01 (pbx) Faks: (0424) 233 27 35

Eskişehir - Merkez

Akarbaşı Mah. Atatürk Bulvarı No : 77 A Odunpazarı / ESKİŞEHİR Tel: (0222) 230 09 08
(pbx) Faks: (0222) 220 37 02

Etiler Private

Etiler Mah. Yıldız Çiçeği Sok. No:11 Beşiktaş/İstanbul Tel: (0212) 999 50 11 (pbx) Faks:

İstanbul - Ataşehir

Barbaros Mah. İhlamur Bulvarı Sarkaç Sok. Ağaaoğlu My Prestige No:1 D: 12-13
Ataşehir/İSTANBUL Tel: (0216) 560 37 00 (pbx) Faks: (0216) 688 67 86

İstanbul - Bakırköy

Cevizlik Mah. Muhasebeci Sok. Neşe Han No: 1 Kat:3 Bakırköy/İSTANBUL Tel: (0212) 660 85
25 (pbx) Faks: (0212) 570 03 03

İstanbul - Kapalıçarşı

Kürkçüler Sk. No: 25 Eminönü/Kapalıçarşı/İSTANBUL Tel: (0212) 513 40 01 (pbx) Faks:
(0212) 527 16 86

İstanbul - Maltepe

Bağlarbaşı Mah. Bağdat Caddesi. Gedik İş Merkezi A Blok No: 414 Kat: 2 Daire: 22 İSTANBUL
Tel: (0216) 399 00 42 (pbx) Faks: (0216) 399 18 17

İstanbul - Tophane

Necatibey Cad. Alipaşa Degirmen Sok. No: 24 34425 Tophane/Karaköy/ İSTANBUL Tel:
(0212) 251 60 06 (pbx) Faks: (0212) 293 49 03

İstanbul - Ümraniye

İnkılap Mah. Küçüksu Cad. Çeşminaz Sok. NO:2/7 Kat:3 Ümraniye Tel: (0216) 461 33 90 (pbx)
Faks: (0216) 328 10 32

İzmir - Alsancak

Cumhuriyet Bulvarı Arpacıoğlu Apt. No:139 Kat:3 Alsancak İZMİR Tel: (0232) 465 10 20
(pbx) Faks: (0232) 464 66 22

Karabük - Merkez

Bayır Mah. Menderes Cad. Çebioğlu Twin Towers B Blok Dış Kapı No :2 İç Kapı No : 107
Merkez / Karabük Tel: (0370) 502 15 90 (pbx) Faks: (0370) 502 15 93

Kayseri

Hunat MAH. Postalar Geçidi Sok. No:1 / 206 Tel: (0352) 221 36 29 (pbx) Faks: (0352)
221 48 27

Kocaeli - Gebze

Hacı Halil Mah. Hükümet Cad. No: 95 Gebze/KOCAELİ Tel: (0262) 642 34 00 (pbx) Faks: (0262)
641 82 01

Konya - Selçuklu

Beyazıt Mahallesi, Hüsnü Aşk Sok. Bezirci İş Merkezi Kat:4 D:403 Selçuklu / KONYA Tel:
(0332) 238 59 60 (pbx) Faks: (0332) 238 59 75

Malatya - Battalgazi

Büyük Hüseyin Bey Mah. Atatürk Cad. Anadolu İş Merkezi K: 3 No: 23 D: 9-10-11 Battalgazi /
MALATYA Tel: (0422) 325 62 67 (pbx) Faks: (0422) 322 23 72

Manisa - Merkez

Anafartalar Mah. Mustafa Kemal Paşa Cad. Kamil Menteş Apt. No: 34/1 MANİSA Tel:
(0236) 239 42 98 (pbx) Faks: (0236) 239 43 02

Mersin - Akdeniz

Mahmudiye Mah. Atatürk Cad. Adil Kanun İş Hanı Kat: 2 Akdeniz / MERSİN Tel: (0324) 238 18
18 (pbx) Faks: (0324) 231 22 52

Muğla - Fethiye

Babatashi Mah. 774. Sok. No.2 Fethiye / Muğla Tel: (0252) 612 07 60 (pbx) Faks: (0252)
612 36 46

Sakarya - Adapazarı

Tiğçılar Mah. Yenicami Sok. Dış Kapı No:5 İç Kapı No: 201 Adapazarı- Sakarya Tel: (0264) 279
83 89 (pbx) Faks: (0264) 281 03 88

Samsun - İlkadım

Kale Mah. Kaptanağa Sok. No: 18/41 Mecit Turan İş Merkezi İlkadım- Samsun Tel:
(0362) 431 63 43 (pbx) Faks: (0362) 431 33 89

Trabzon - Ortahisar

Kemerkaya Mah. K.Maraş Cad. Ticaret Mektep Sk. Ustaömeroğlu İş Merkezi No: 9/9
Ortahisar/TRABZON Tel: (0462) 326 09 97 (pbx) Faks: (0462) 326 38 67

Uşak - Merkez

İsmetpaşa Cad. No: 63 K: 2 Mavi Plaza UŞAK Tel: (0276) 227 27 44 (pbx) Faks: (0276)
227 27 37

Zonguldak - Ereğli

Müftü Mahallesi Süheyla Erel Sokak. No:2/1 Ay City İş Merkezi 7. Kat Ofis No:85 Karadeniz
Ereğli / ZONGULDAK Tel: (0372) 329 10 00 (pbx) Faks: (0372) 316 66 30