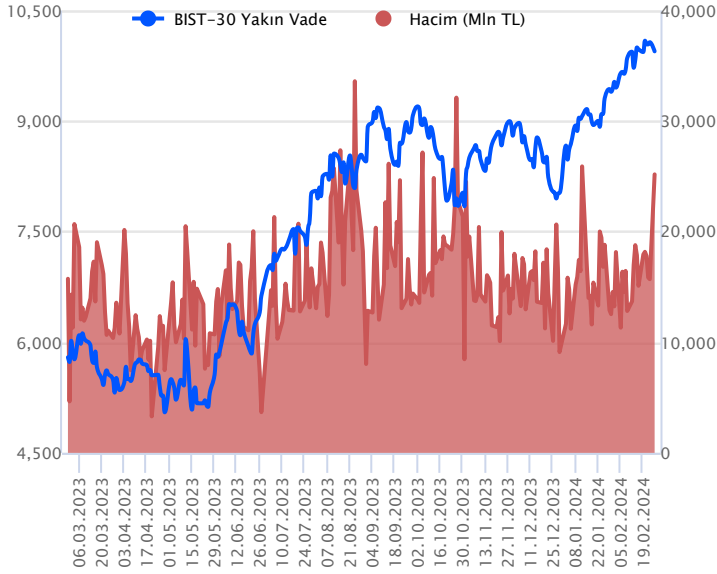


Sözleşme Kodu	Vade Ayı	Uzlaşma Fiyatı	Önceki Uzlaşma Fiyatı	Değişim	Değişim Puan	Gün İçi Yüksek	Gün İçi Düşük	İşlem Miktarı	İşlem Hacim	Açık Pozisyon	Açık Pozisyon Değişimi	Vadeye Kalan Gün Sayısı	Takasbank Başlangıç Teminatı %
ENDEKS KONTRATLARI													
F_XU0300224	29.02.2024	9,947.25	10,039.00	-0.91 %	-91.75	10,095.75	9,891.00	252,332.00	25,182,166,827.50	225,120.00	-37,761.00	3	15
F_XU0300424	30.04.2024	10,521.50	10,584.50	-0.60 %	-63.00	10,599.25	10,438.50	123,555.00	12,995,688,787.50	83,256.00	46,408.00	64	15

BIST 30 Yakın Vadeli Kontratı



Şubat vadeli endeks sözleşmesi 9.891,00 ile 10.095,75 seviyeleri arasında hareket ederek günü %0,91 oranında düşüşle 9.947,25 uzlaşma fiyatından tamamladı. Sözleşmede açılışın ardından yukarı yönlü denemeler gözlemlense de gün içerisinde dalgalı bir seyirle birlikte kâr satışlarının etkili olduğu bir fiyatlama takip edildi. Akşam seans kapanışı da 9.946,00 puandan gerçekleşti. Geçen haftanın ikinci yarısında teknoloji hisseleri öncülüğünde yükselişlerin yaşandığı küresel piyasalar haftaya temkinli bir başlangıç yaptı. ABD borsaları günü sınırlı düşüşlerle tamamlarken, ABD vadeliilerinde bu sabah hafif satıcı bir seyir etkili oluyor. Asya piyasalarında karışık bir görünüm hâkim. Avrupa vadeliileri ve CFD endeksleri hafif satıcı açılışlara işaret ediyor. Şubat vadeli sözleşmenin güne yatay bir başlangıç yapmasını bekliyoruz.

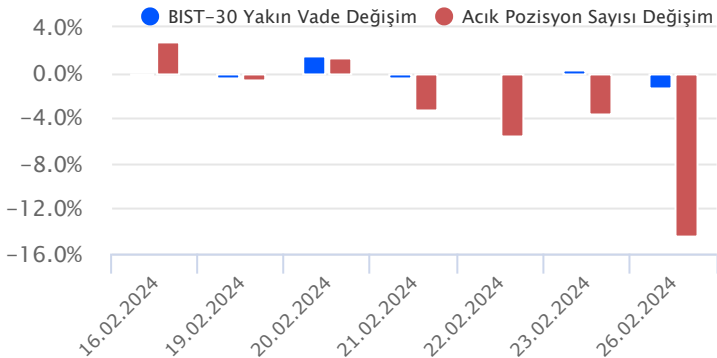
Geçen haftadan itibaren dalgalı bir seyrin öne çıktığı sözleşmede kısa vadede 9.900 – 9.890 aralığını ilk güçlü destek bölgesi olarak takip edeceğiz. Bu bölge altına sarkmalarda hız kazanan satışlarla 9.830 ve 9.765 seviyelerine doğru geri çekilmeler gündeme gelebilir. Tepki alımlarında 9.980 – 10.000 aralığı ilk güçlü direnç bölgesidir. Sözleşmede yukarı yönlü denemelerin devamlılığı açısından 10.000 üzerinde tutunmanın korunması önem taşımaktadır. 10.000 üzeri tutunmalarda 10.050 – 10.100 aralığı ile zirvenin bulunduğu 10.123,50 direnç konumunda bulunmaktadır.

Endeks - 30 Yakın Vade Aracı Kurum Dağılımı Günlük Değişim					
Long			Short		
Kurum	Net Lot	Pay (%)	Kurum	Net Lot	Pay (%)
Ak Yatırım	107.725	29	Teb Yatırım	30.266	82
İş Yatırım	7.553	20	Halk Yatırım	3.245	9
Yapı Kredi Yatırım	6.390	17	Phillip Capital	1.359	4
Bank of America	2.481	7	İnfo Yatırım	743	2
Oyak Yatırım	1.568	4	Garanti BBVA	719	2
Diğer	8.420	23	Diğer	805	2

İlk 5 Kurum Satım Ağırlıklı

Endeks - 30 Yakın Vade Aracı Kurum Dağılımı Tüm Vade					
Long			Short		
Kurum	Net Lot	Pay (%)	Kurum	Net Lot	Pay (%)
Teb Yatırım	72.545	64	Yapı Kredi Yatırım	23.153	21
Garanti BBVA	20.859	19	HSBC Yatırım	16.843	15
Ak Yatırım	6.286	6	Ziraat Yatırım	11.389	10
Deniz Yatırım	5.763	5	Tacirler Yatırım	11.111	10
ING Yatırım Menkul	1.550	1	Halk Yatırım	11.090	10
Diğer	5.605	5	Diğer	39.023	35

İlk 5 Kurum Alım Ağırlıklı

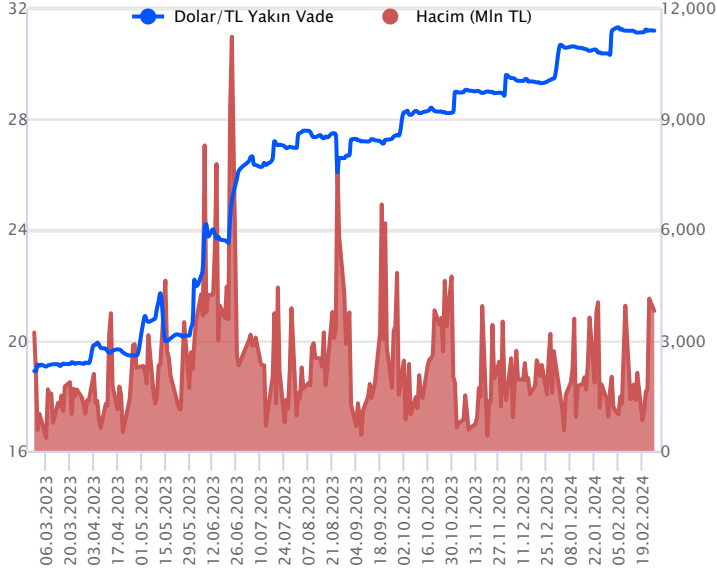


Fiyat (%) Açık Pozisyon (%) Yorum

Artış	Artış	Yükselişin devamlılığı için sinyal olarak kabul edilebilir.
Artış	Azalış	Yükselişin desteklenmediğini gösterir.
Azalış	Artış	Düşüşlerin devamlılığı için sinyal olarak kabul edilebilir.
Azalış	Azalış	Düşüşlerin desteklenmediğini gösterir.

Sözleşme Kodu	Vade Ayı	Uzlaşma Fiyatı	Önceki Uzlaşma Fiyatı	Değişim	Değişim Puan	Gün İçi Yüksek	Gün İçi Düşük	İşlem Miktarı	İşlem Hacim	Açık Pozisyon	Açık Pozisyon Değişimi	Vadeye Kalan Gün Sayısı	Takasbank Başlangıç Teminatı %
DÖVİZ KONTRATLARI													
F_EURTRY0224	29.02.2024	33.8620	33.8071	0.16 %	0.05	33.8800	33.7595	1,007	34,047,385	4,947	-195	3	14
F_EURTRY0324	29.03.2024	35.0153	34.9602	0.16 %	0.06	35.0288	34.9361	2,042	71,455,499	13,333	1,833	32	14
F_EURUSD0224	29.02.2024	1.0847	1.0826	0.19 %	0.00	1.0862	1.0816	15,774	529,470,099	11,746	-11,821	3	4
F_EURUSD0324	29.03.2024	1.0872	1.0849	0.21 %	0.00	1.0883	1.0850	20,719	697,687,261	25,508	13,559	32	4
F_USDTRY0224	29.02.2024	31.1921	31.2085	-0.05 %	-0.02	31.2011	31.1720	121,756	3,797,430,025	443,004	-104,869	3	14
F_USDTRY0324	29.03.2024	32.2260	32.2326	-0.02 %	-0.01	32.2545	32.2160	73,404	2,365,731,436	711,228	57,781	32	14

Dolar/TL Yakın Vadeli Kontratı



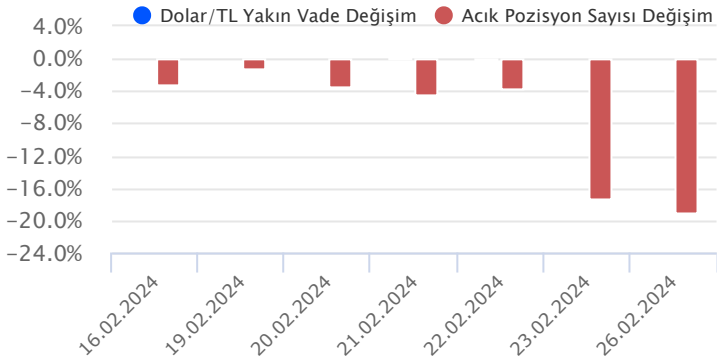
Şubat vadeli Dolar/TL sözleşmesi dün 31,1720 ile 31,2011 seviyeleri arasında dalgalanarak günü yüzde 0,05'lik düşüşle 31,1921 uzlaşma fiyatından tamamladı. Spot Kurda düşük volatilitede kademeli yükseliş eğiliminin devam ettiği bir günü geride bıraktık. ABD'de yeni konut satışları ocakta yüzde 1,5 artışla 661 bin ile beklentilerin altında kaldı. Açıklanan verinin fiyatlamalara etkisi olmadı diyebiliriz. Bugün yurt içerisinde veri akışı sakin. ABD tarafında ise dayanıklı mal siparişleri ve CB tüketici güven endeksi verileri ön plana çıkacak. Açıklanacak verilerin fiyatlamalara etkisini beklemiyoruz. Bu görünüm altında Dolar/TL spot kuru, bu sabah saat 08:30 itibarıyla 31,13'lü seviyelerde hareket ediyor. Dolar endeksi 103,73 civarında bulunuyor. ABD 10 yıl vadeli tahvil faizi ise yüzde 4,28'li seviyelerden işlem görüyor.

Dolar/TL Yakın Vade Aracı Kurum Dağılımı Günlük Değişim					
Long			Short		
Kurum	Net Lot	Pay (%)	Kurum	Net Lot	Pay (%)
Akbank	49.177	47	Deniz Yatırım	50.684	49
Finansbank	30.000	29	Ak Yatırım	29.607	28
İş Yatırım	6.250	6	Yapı Kredi Yatırım	7.750	7
QNB Finans Yatırım	5.448	5	İnfo Yatırım	4.049	4
Garanti Bankası	5.000	5	Yapı ve Kredi	3.301	3
Diğer	8.641	8	Diğer	9.125	9

İlk 5 Kurum Alım Ağırlıklı

Dolar/TL Yakın Vade Aracı Kurum Dağılımı Tüm Vade					
Long			Short		
Kurum	Net Lot	Pay (%)	Kurum	Net Lot	Pay (%)
Denizbank	135.269	35	Bank of America	133.334	34
Ak Yatırım	91.712	24	Akbank	125.121	32
Yapı Kredi Yatırım	27.214	7	İş Yatırım	96.334	25
Teb Yatırım	25.300	7	Finansbank	17.921	5
Deniz Yatırım	15.757	4	Yatırım Finansman	7.832	2
Diğer	94.938	24	Diğer	9.648	3

İlk 5 Kurum Satım Ağırlıklı

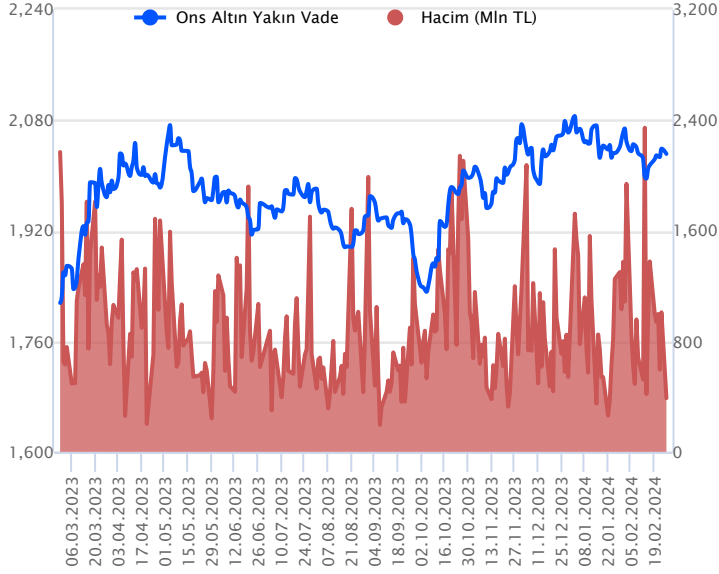


Fiyat (%) Açık Pozisyon (%) Yorum

Artış	Artış	Yükselişin devamlılığı için sinyal olarak kabul edilebilir.
Artış	Azalış	Yükselişin desteklenmediğini gösterir.
Azalış	Artış	Düşüşlerin devamlılığı için sinyal olarak kabul edilebilir.
Azalış	Azalış	Düşüşlerin desteklenmediğini gösterir.

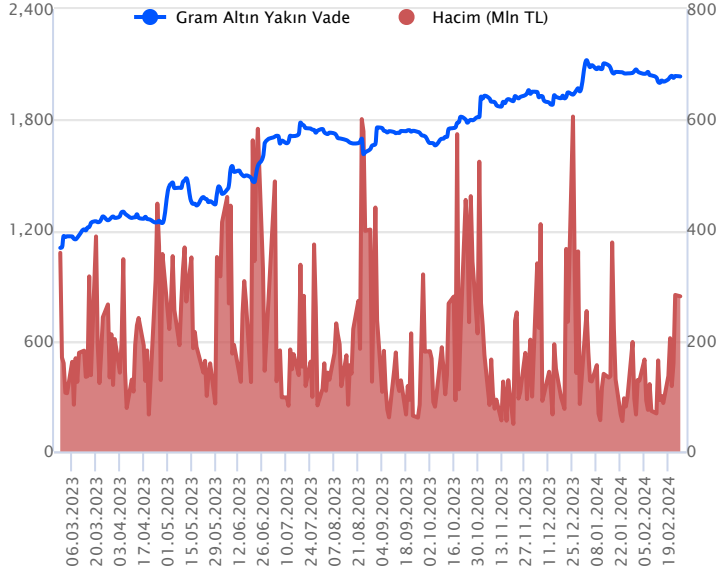
Sözleşme Kodu	Vade Ayı	Uzlaşma Fiyatı	Önceki Uzlaşma Fiyatı	Değişim	Değişim Puan	Gün İçi Yüksek	Gün İçi Düşük	İşlem Miktarı	İşlem Hacim	Açık Pozisyon	Açık Pozisyon Değişimi	Vadeye Kalan Gün Sayısı	Takasbank Başlangıç Teminatı %
ALTIN KONTRATLARI													
F_XAUTRYM0224	29.02.2024	2,035.160	2,035.610	-0.02 %	-0.45	2,090.000	2,034.000	137,431	280,384,793	752,808	-68,113	3	14
F_XAUTRYM0424	30.04.2024	2,203.340	2,205.790	-0.11 %	-2.45	2,215.450	2,200.200	183,723	405,216,764	426,494	119,278	64	14
F_XAUUSD0224	29.02.2024	2,028.850	2,029.550	-0.03 %	-0.70	2,038.150	2,027.550	6,159	388,291,067	34,725	-1,226	3	8
F_XAUUSD0424	30.04.2024	2,050.250	2,052.550	-0.11 %	-2.30	2,060.900	2,048.000	6,817	434,199,095	12,260	1,495	64	8

ONS ALTIN Yakın Vadeli Kontratı



Şubat vadeli ons altın sözleşmesi dün 2027,55-2038,15\$ arasında seyrederek, günü yüzde 0,03 kayıpla 2028,85\$ uzlaşma fiyatından kapattı. Spot piyasada saat 08:30 itibariyle ons altın 2033\$ seviyesinde bulunuyor. Sözleşme için mevcut stratejimizi korumaya devam ediyoruz. Sözleşmede 2022-2042\$ arasını nötr olarak değerlendiriyoruz. Sözleşme için 2042\$ direnç noktası olarak görülüyor. Bu direncin üzerinde yukarı yönlü pozisyonların artması beklenebilir. Bu noktada sözleşme için 2021\$ stop seviyesi belirlenerek 2082\$ seviyesi izlenebilir. Geri çekilmelerde 2022\$ destek noktası olarak görülmektedir. Bu destek altı kapanışların devamında aşağı yönlü pozisyonlarda artış görülebilir. Bu durumda sözleşme için 2042\$ stop loss olmak koşuluyla 1982\$ seviyesi takip edilebilir. Bugün ABD'de CB öncü göstergeler endeksi açıklanacak. Sözleşmede olası oynaklığa karşı yatırımcıların aktif bir kar al/zarar durdur seviyesi belirleyerek hareket etmeleri daha sağlıklı olabilir.

GRAM ALTIN Yakın Vadeli Kontratı

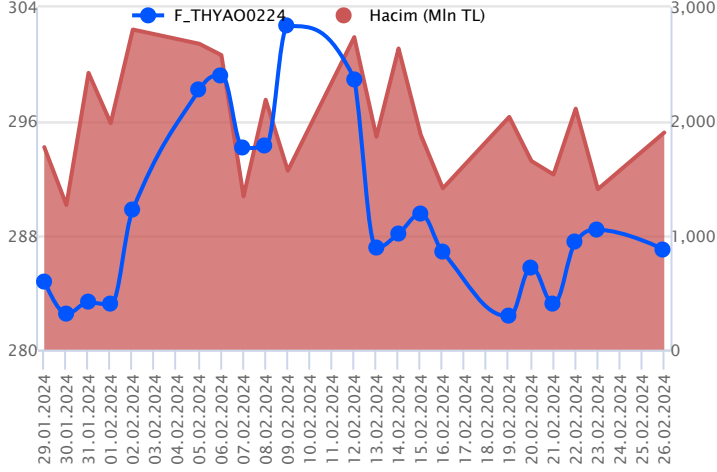


Şubat vadeli gram altın sözleşmesi dün 2034,00 – 2090,00 TL arasında dalgalanarak, günü yüzde 0,02 sınırlı kayıpla 2035,16 TL uzlaşma fiyatından tamamladı. Spot piyasada saat 08:30 itibariyle gram altın 2045 TL, ons altın 2033\$ ve Dolar/TL kuru 31,26'lı seviyelerde işlem görüyor. Bugün için yurt içinde açıklanacak önemli bir veri akışı bulunmamaktadır. Yurt dışında ABD'de CB öncü göstergeler endeksi takip edilecek. ABD ve Avrupa Merkez Bankaları yetkililerinin konuşmaları da izlenebilir. Sözleşmede olası oynaklığa karşı yatırımcıların aktif bir kar al/zarar durdur seviyesi belirleyerek hareket etmeleri daha sağlıklı olabilir.

Sözleşme	Vade Ayı	Son Uzlaşma	Önceki Uzlaşma	Değişim %	Günün Düşüğü	Günün Yükselişi	İşlem Adedi	İşlem Hacmi
PAY VADELİ SÖZLEŞMELERİNDE EN FAZLA İŞLEM GÖRENLER								
F_THYAO0224	29.02.2024	287.200	288.100	-0.3 %	286.400	292.300	65,935	1,902,955,124
F_ISCTR0224	29.02.2024	28.860	28.960	-0.3 %	28.230	29.160	525,496	1,505,938,237
F_EKGYO0224	29.02.2024	11.700	11.730	-0.3 %	11.300	11.770	1,141,605	1,311,536,922

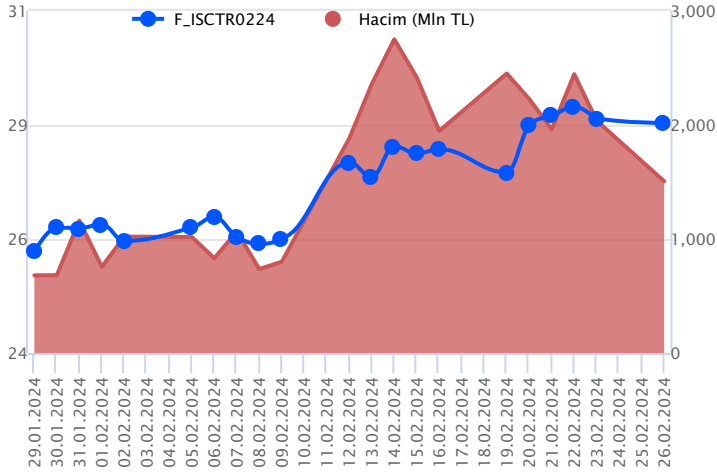
Pay vadeli sözleşmeleri, düşük teminatlarla yüksek tutarlı pozisyonlar almayı mümkün kılar. Pay vadeli sözleşmeleri ile ilgili daha detaylı bilgi almak için Gedik Yatırım ViOP Departmanı ile iletişime geçebilirsiniz.

F_THYAO0224 Vadeli Kontratı



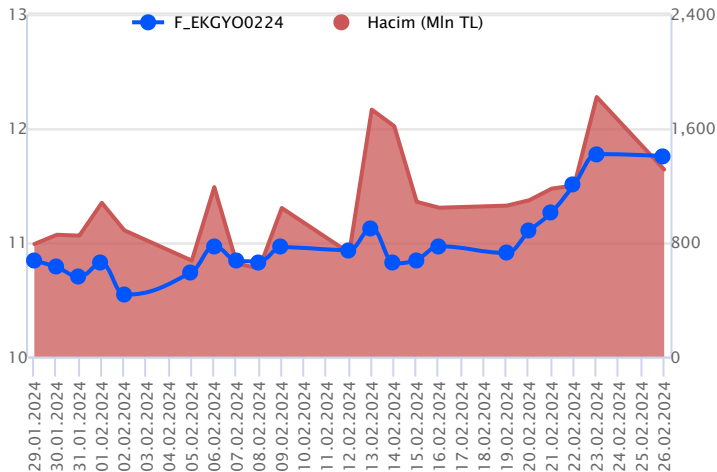
Şubat vadeli THYAO pay sözleşmesi 286,40 – 292,30 TL aralığında hareket ederek günü %0,3 oranında sınırlı bir düşüşle 287,20 TL uzlaşma fiyatından tamamladı. Şubat ayının ikinci haftasından sonra düzeltmelerin öne çıktığı THYAO cephesinde son günlerde dalgalı bir fiyatlamaya etkili oluyor. THYAO sözleşmesinde 286,50 ile 286,00 kısa vadeli destek noktaları olup, bu seviyeler altında 285,00 – 284,00 ve son dönemde destek olarak çalışan 22 günlük üssel ortalama (282,63) takip edilecektir. 22 günlük ortalama altındaki kapanışlarda satış baskısı artış kaydedebilir. Yukarı yönlü denemelerde ise 288,00 - 288,60 ve 290,20 seviyeleri kısa vadeli direnç noktalarıdır. 290,20 TL üzerindeki tutunmalarda 292,30 – 293,20 ve 295,00 seviyeleri direnç konumunda bulunmaktadır. Borsa İstanbul'da gün içi volatilitenin artış kaydettiği mevcut konjunktürde pay vadeli sözleşmelerinde pozisyon alımlarında ekstra dikkatli olunmalıdır.

F_ISCTR0224 Vadeli Kontratı



Bankacılık endeksinde %2'yi aşan kayıplar söz konusu olurken, Şubat vadeli ISCTR sözleşmesi gün içinde 28,23 TL ve 29,16 TL seviyeleri arasında dalgalanarak günü 28,86 TL uzlaşma fiyatından %0,3'lük kayıpla tamamladı. Zirve seviyenin yenilenmesinin ardından kar satışlarının devam ettiği sözleşmede 29,00 TL altında kısa vadede 28,54 TL izlenen ilk destek konumunda bulunmaktadır. Sözleşmede 28,54 TL desteğinin altında oluşacak fiyatlamalarda 14 günlük ortalamının yer aldığı 28,10 TL ve 27,84 TL gündeme gelecek diğer desteklerdir. Tepki alımlarının etkili olması durumunda ise 29,00 TL üzerinde saatlik kapanışlara ihtiyaç olduğu görüşündeyiz. Bu koşulun sağlanması halinde alım istahının güç kazanması beklenirken, 29,16 TL ara direnci ve zirvenin yer aldığı 29,43 TL noktası söz konusu olacaktır. Piyasa genelinde yaşanan volatilitenin sebebiyle alınacak pozisyonlarda temkinli olunması aktif bir stop-loss stratejisine bağlı kalınması faydalı olacaktır.

F_EKGYO0224 Vadeli Kontratı



Son dönemde yaşanan yükselişin ardından dün realizasyon hareketlerinin etkili olduğu Şubat vadeli EKGYO sözleşmesi dün 11,30 TL – 11,77 TL seviyeleri arasında 11,70 TL uzlaşma fiyatından %0,3'lük kayıpla günü tamamladı. Son dönemde volatilitenin yüksek kalmaya devam ederken sözleşmede 11,88 TL ve 12,00 TL izlenen ilk direnç konumunda yer almaktadır. 12,00 TL direncinin üzerinde kalıcılığın sağlanması halinde yükseliş yeniden momentum kazanacağından tarihi zirvenin yer aldığı 12,12 TL ve 12,20 TL gündeme gelecek direnç noktalarıdır. Sözleşmede kar satışlarının yaşanması halinde 11,53 TL ve 14 günlük ortalamının bulunduğu 11,30 TL takip edilecek destek seviyeleridir. Piyasada yaşanan volatilitenin sebebiyle alınacak pozisyonlarda temkinli olunması aktif bir stop-loss stratejisine bağlı kalınması faydalı olacaktır.

Dayanak Varlıkların Teknik Gösterge Görünümleri

20 Gün Ortalama/Fiyat Kesişmesi (YUKARI)

20 Gün Ortalama/Fiyat Kesişmesi (AŞAĞI)

DOAS

ECILC

GARAN

HEKTS

ISGYO

Güç Göstergeleri Olumlu

ASELS

EKGYO

ENJSA

ALARK

Güç Göstergeleri Zayıf

TSKB

SKBNK

DOAS

AEFES

RSI ve Momentum göstergelerine göre olumlu olanlar

RSI ve Momentum göstergelerine göre zayıf olanlar

50 Gün Ortalama/Fiyat Kesişmesi (YUKARI)

50 Gün Ortalama/Fiyat Kesişmesi (AŞAĞI)

TSKB

ISGYO

MACD

EREGL	ZAYIF SAT
GARAN	ZAYIF SAT
KOZAA	ZAYIF SAT
SASA	ZAYIF SAT

Göstergeleri Dipte Olanlar

TSKB

SKBNK

KRDMD

AEFES

SASA

CCI, RSI, Stochastics, Williams' %R, MFI ve DX göstergelerinin ortalaması en düşük olanlar

20/50 Gün Ortalama Kesişmesi (YUKARI)

Bu şartları sağlayan dayanak varlık bulunmamaktadır.

20/50 Gün Ortalama Kesişmesi (AŞAĞI)

Bu şartları sağlayan dayanak varlık bulunmamaktadır.

Para Girişi Olan Dayanak Varlıklar

	Kapanış	İşlem Hacmi (Mln TL)
ASTOR	131.00	5,431.71566
ASELS	66.50	5,047.97393
PGSUS	855.00	2,960.81288
TTKOM	33.46	1,906.47631

Para Çıkışı Olan Dayanak Varlıklar

	Kapanış	İşlem Hacmi (Mln TL)
THYAO	285.50	13,367.24
TCELL	67.50	2,374.63
TOASO	270.75	2,024.74

Yüksek Hacimliler

	İşlem Hacmi (Mln TL)
XU030	86,484.43
XSD25	59,211.98
X10XB	44,441.92
XLBNK	18,009.42
THYAO	13,367.24

Dayanak Varlıkların Teknik Gösterge Konumları

Kod	5 Günlük H.O	10 Günlük H.O	20 Günlük H.O	50 Günlük H.O	RSI	StochS	MACD	CCI
AEFES	SATIM	SATIM	ALIM	ALIM	SATIM	ALIM	SATIM	SATIM
AKBNK	SATIM	SATIM	ALIM	ALIM	SATIM	ALIM	ALIM	SATIM
AKSEN	SATIM	SATIM	ALIM	ALIM	SATIM	ALIM	SATIM	SATIM
ALARK	ALIM	ALIM	ALIM	ALIM	SATIM	ALIM	ALIM	SATIM
ARCLK	SATIM	ALIM	ALIM	ALIM	SATIM	ALIM	SATIM	SATIM
ASELS	ALIM	ALIM	ALIM	ALIM	ALIM	SATIM	ALIM	ALIM
ASTOR	ALIM	ALIM	ALIM	ALIM	ALIM	SATIM	SATIM	ALIM
BIMAS	ALIM	ALIM	ALIM	ALIM	SATIM	ALIM	SATIM	SATIM
CIMSA	SATIM	SATIM	ALIM	ALIM	SATIM	ALIM	SATIM	SATIM
CNH/TRY	ALIM	ALIM	ALIM	ALIM	ALIM	ALIM	ALIM	SATIM
DOAS	SATIM	SATIM	SATIM	ALIM	SATIM	ALIM	SATIM	SATIM
DOHOL	ALIM	ALIM	ALIM	ALIM	SATIM	ALIM	SATIM	SATIM
ECILC	SATIM	SATIM	SATIM	ALIM	SATIM	ALIM	SATIM	SATIM
EKGYO	ALIM	ALIM	ALIM	ALIM	ALIM	SATIM	ALIM	SATIM
ENJSA	ALIM	ALIM	ALIM	ALIM	ALIM	ALIM	ALIM	ALIM
ENKAI	SATIM	ALIM	ALIM	ALIM	SATIM	SATIM	SATIM	SATIM
EREGL	SATIM	SATIM	SATIM	ALIM	SATIM	ALIM	SATIM	SATIM
EUR/TRY	ALIM	ALIM	ALIM	ALIM	ALIM	SATIM	ALIM	SATIM
EUR/USD	ALIM	ALIM	ALIM	ALIM	ALIM	SATIM	ALIM	ALIM
FROTO	ALIM	ALIM	ALIM	ALIM	ALIM	SATIM	ALIM	ALIM
GARAN	SATIM	SATIM	SATIM	ALIM	SATIM	ALIM	SATIM	SATIM
GBP/USD	ALIM	ALIM	ALIM	ALIM	ALIM	NÖTR	ALIM	ALIM
GUBRF	SATIM	ALIM	ALIM	SATIM	SATIM	ALIM	ALIM	SATIM
HALKB	SATIM	ALIM	ALIM	ALIM	SATIM	ALIM	ALIM	SATIM
HEKTS	SATIM	SATIM	SATIM	ALIM	SATIM	ALIM	ALIM	SATIM
ISCTR	ALIM	ALIM	ALIM	ALIM	SATIM	ALIM	ALIM	SATIM
ISGYO	SATIM	SATIM	SATIM	SATIM	SATIM	SATIM	ALIM	SATIM
KARSN	SATIM	ALIM	ALIM	ALIM	SATIM	SATIM	SATIM	SATIM
KCHOL	ALIM	ALIM	ALIM	ALIM	SATIM	ALIM	SATIM	SATIM
KONTR	ALIM	ALIM	ALIM	ALIM	SATIM	ALIM	ALIM	SATIM
KOZAA	SATIM	ALIM	ALIM	ALIM	SATIM	ALIM	SATIM	SATIM
KOZAL	SATIM	SATIM	ALIM	ALIM	SATIM	ALIM	ALIM	SATIM
KRDMD	SATIM	SATIM	SATIM	ALIM	SATIM	ALIM	SATIM	SATIM
MGROS	ALIM	ALIM	ALIM	ALIM	ALIM	ALIM	ALIM	SATIM
ODAS	ALIM	ALIM	ALIM	ALIM	SATIM	ALIM	ALIM	SATIM
OYAKC	SATIM	ALIM	ALIM	ALIM	SATIM	ALIM	ALIM	SATIM
PETKM	ALIM	ALIM	ALIM	ALIM	SATIM	ALIM	ALIM	SATIM
PGSUS	ALIM	ALIM	ALIM	ALIM	ALIM	SATIM	ALIM	ALIM
RUB/TRY	ALIM	ALIM	ALIM	ALIM	ALIM	ALIM	SATIM	ALIM
SAHOL	ALIM	ALIM	ALIM	ALIM	ALIM	SATIM	SATIM	ALIM
SASA	SATIM	SATIM	SATIM	SATIM	SATIM	ALIM	SATIM	SATIM
SISE	SATIM	SATIM	ALIM	ALIM	SATIM	ALIM	SATIM	SATIM
SKBNK	SATIM	SATIM	SATIM	SATIM	SATIM	SATIM	ALIM	SATIM
SOKM	SATIM	SATIM	ALIM	ALIM	SATIM	ALIM	SATIM	SATIM
TAVHL	SATIM	ALIM	ALIM	ALIM	SATIM	ALIM	ALIM	SATIM
TCELL	ALIM	SATIM	ALIM	ALIM	SATIM	SATIM	SATIM	ALIM
THYAO	ALIM	ALIM	ALIM	ALIM	ALIM	SATIM	SATIM	ALIM
TKFEN	ALIM	ALIM	ALIM	ALIM	ALIM	SATIM	ALIM	ALIM
TOASO	ALIM	ALIM	ALIM	ALIM	SATIM	ALIM	ALIM	SATIM
TSKB	SATIM	SATIM	SATIM	SATIM	SATIM	ALIM	SATIM	SATIM
TTKOM	ALIM	ALIM	ALIM	ALIM	ALIM	SATIM	SATIM	ALIM
TUPRS	SATIM	SATIM	ALIM	ALIM	SATIM	ALIM	SATIM	SATIM
USD/TRY	ALIM	ALIM	ALIM	ALIM	ALIM	ALIM	ALIM	SATIM
VAKBN	SATIM	ALIM	ALIM	ALIM	SATIM	ALIM	ALIM	SATIM
VESTL	ALIM	ALIM	ALIM	ALIM	SATIM	ALIM	ALIM	SATIM
X10XB	SATIM	ALIM	ALIM	ALIM	SATIM	ALIM	SATIM	SATIM
XAU/TRY	ALIM	ALIM	ALIM	ALIM	ALIM	ALIM	ALIM	SATIM
XAU/USD	ALIM	ALIM	ALIM	ALIM	ALIM	ALIM	ALIM	ALIM
XLBNK	SATIM	SATIM	ALIM	ALIM	SATIM	ALIM	ALIM	SATIM
XSD25	SATIM	ALIM	ALIM	ALIM	SATIM	ALIM	SATIM	SATIM
XU030	SATIM	ALIM	ALIM	ALIM	SATIM	ALIM	SATIM	SATIM
YKBNK	SATIM	SATIM	ALIM	ALIM	SATIM	ALIM	SATIM	SATIM

Kod	Destek 3	Destek 2	Destek 1	Kapanış	Pivot	Direnç 1	Direnç 2	Direnç 3
	DESTEKLER				DİRENÇLER			
F_AEFES0224	150.72	152.36	153.48	154.60	155.12	156.24	157.88	159.00
F_AEFES0324	156.76	158.29	159.38	160.46	160.91	162.00	163.53	164.62
F_AKBNK0224	39.87	40.82	41.40	41.97	42.35	42.93	43.88	44.46
F_AKBNK0324	40.85	41.96	42.56	43.17	43.67	44.27	45.38	45.98
F_AKSEN0224	36.30	37.20	37.66	38.12	38.56	39.02	39.92	40.38
F_AKSEN0324	36.01	37.26	38.37	39.47	39.62	40.73	41.98	43.09
F_ALARK0224	124.44	129.04	131.77	134.50	136.37	139.10	143.70	146.43
F_ALARK0324	131.07	134.82	137.09	139.35	140.84	143.11	146.86	149.13
F_ARCLK0224	154.92	157.43	159.17	160.90	161.68	163.42	165.93	167.67
F_ARCLK0324	161.41	163.64	165.29	166.95	167.52	169.17	171.40	173.05
F_ASELS0224	60.65	62.15	64.67	67.20	66.17	68.69	70.19	72.71
F_ASELS0324	62.98	64.47	66.94	69.40	68.43	70.90	72.39	74.86
F_ASTOR0224	114.77	119.39	125.56	131.73	130.18	136.35	140.97	147.14
F_ASTOR0324	121.46	125.71	130.35	135.00	134.60	139.24	143.49	148.13
F_BIMAS0224	380.07	386.46	391.88	397.30	398.27	403.69	410.08	415.50
F_BIMAS0324	392.86	399.63	405.04	410.44	411.81	417.22	423.99	429.40
F_CIMSA0224	35.93	36.62	37.21	37.80	37.90	38.49	39.18	39.77
F_CIMSA0324	37.26	38.02	38.68	39.34	39.44	40.10	40.86	41.52
F_CNHTRY0224	4.33	4.33	4.33	4.33	4.33	4.33	4.33	4.33
F_DOAS0224	261.08	266.27	269.52	272.78	274.71	277.96	283.15	286.40
F_DOAS0324	273.41	278.21	280.60	283.00	285.40	287.79	292.59	294.98
F_DOHOL0224	13.48	13.68	13.93	14.17	14.13	14.38	14.58	14.83
F_DOHOL0324	13.97	14.19	14.43	14.67	14.65	14.89	15.11	15.35
F_ECILC0224	49.83	51.02	51.70	52.38	52.89	53.57	54.76	55.44
F_ECILC0324	51.70	52.95	53.62	54.29	54.87	55.54	56.79	57.46
F_EKGYO0224	10.95	11.12	11.42	11.71	11.59	11.89	12.06	12.36
F_EKGYO0324	11.36	11.54	11.84	12.14	12.02	12.32	12.50	12.80
F_ENJSA0224	59.40	60.75	62.12	63.49	63.47	64.84	66.19	67.56
F_ENJSA0324	61.65	63.00	64.36	65.72	65.71	67.07	68.42	69.78
F_ENKAI0224	38.03	39.05	39.67	40.30	40.69	41.31	42.33	42.95
F_ENKAI0324	39.43	40.46	41.12	41.77	42.15	42.81	43.84	44.50
F_EREGL0224	44.30	45.08	45.48	45.88	46.26	46.66	47.44	47.84
F_EREGL0324	45.98	46.77	47.19	47.60	47.98	48.40	49.19	49.61
F_EURTRY0224	33.66	33.71	33.78	33.85	33.83	33.90	33.95	34.02
F_EURTRY0324	34.86	34.90	34.96	35.01	34.99	35.05	35.09	35.14
F_EURUSD0224	1.08	1.08	1.08	1.08	1.08	1.09	1.09	1.09
F_EURUSD0324	1.08	1.08	1.09	1.09	1.09	1.09	1.09	1.09
F_FROTO0224	988.08	1,000.81	1,016.60	1,032.40	1,029.33	1,045.12	1,057.85	1,073.64
F_FROTO0324	984.84	1,005.92	1,027.46	1,049.00	1,048.54	1,070.08	1,091.16	1,112.70
F_GARAN0224	62.04	63.39	64.42	65.44	65.77	66.80	68.15	69.18
F_GARAN0324	64.18	65.68	66.73	67.79	68.23	69.28	70.78	71.83
F_GBPUSD0224	1.27	1.27	1.27	1.27	1.27	1.27	1.27	1.27
F_GBPUSD0324	1.27	1.27	1.27	1.27	1.27	1.27	1.27	1.27
F_GUBRF0224	177.88	184.12	189.51	194.90	195.75	201.14	207.38	212.77
F_GUBRF0324	184.63	190.81	195.89	200.96	202.07	207.15	213.33	218.41
F_HALKB0224	13.83	14.43	14.75	15.07	15.35	15.67	16.27	16.59
F_HALKB0324	14.42	15.01	15.32	15.64	15.91	16.22	16.81	17.12
F_HEKTS0224	17.72	18.48	18.98	19.49	19.74	20.24	21.00	21.50
F_HEKTS0324	18.16	18.95	19.36	19.77	20.15	20.56	21.35	21.76
F_ISCTR0224	27.40	27.81	28.33	28.84	28.74	29.26	29.67	30.19
F_ISCTR0324	28.45	28.87	29.38	29.90	29.80	30.31	30.73	31.24
F_ISGYO0224	16.73	17.53	17.96	18.39	18.76	19.19	19.99	20.42
F_ISGYO0324	17.92	18.48	18.77	19.07	19.33	19.62	20.18	20.47
F_KARSN0224	9.79	10.00	10.16	10.33	10.37	10.53	10.74	10.90
F_KARSN0324	10.16	10.37	10.51	10.65	10.72	10.86	11.07	11.21
F_KCHOL0224	170.94	172.74	174.36	175.97	176.16	177.78	179.58	181.20
F_KCHOL0324	177.40	179.22	180.82	182.41	182.64	184.24	186.06	187.66
F_KONTR0224	272.06	281.58	287.17	292.77	296.69	302.28	311.80	317.39
F_KONTR0324	279.88	289.61	295.20	300.80	304.93	310.52	320.25	325.84
F_KOZAA0224	48.77	50.09	50.75	51.42	52.07	52.73	54.05	54.71
F_KOZAA0324	50.80	52.04	52.67	53.29	53.91	54.54	55.78	56.41
F_KOZAL0224	21.44	22.07	22.47	22.86	23.10	23.50	24.13	24.53
F_KOZAL0324	22.24	22.87	23.24	23.61	23.87	24.24	24.87	25.24
F_KRDMD0224	26.60	27.33	27.74	28.15	28.47	28.88	29.61	30.02
F_KRDMD0324	27.45	28.28	28.72	29.16	29.55	29.99	30.82	31.26
F_MGROS0224	463.11	468.65	474.19	479.72	479.73	485.27	490.81	496.35

Kod	Destek 3	Destek 2	Destek 1	Kapanış	Pivot	Direnç 1	Direnç 2	Direnç 3
DESTEKLER				DİRENÇLER				
F_MGROS0324	482.66	487.21	492.46	497.71	497.01	502.26	506.81	512.06
F_ODAS0224	10.06	10.22	10.38	10.54	10.54	10.70	10.86	11.02
F_ODAS0324	10.38	10.57	10.71	10.85	10.90	11.04	11.23	11.37
F_OYAKC0224	65.54	68.14	69.49	70.83	72.09	73.44	76.04	77.39
F_OYAKC0324	67.62	70.38	71.79	73.20	74.55	75.96	78.72	80.13
F_PETKM0224	24.59	24.96	25.17	25.38	25.54	25.75	26.12	26.33
F_PETKM0324	25.54	25.91	26.13	26.35	26.50	26.72	27.09	27.31
F_PGSUS0224	838.36	847.43	854.76	862.09	863.83	871.16	880.23	887.56
F_PGSUS0324	870.51	879.27	886.77	894.27	895.53	903.03	911.79	919.29
F_SAHOL0224	78.75	79.92	81.17	82.43	82.34	83.59	84.76	86.01
F_SAHOL0324	81.62	82.82	84.11	85.39	85.31	86.60	87.80	89.09
F_SASA0224	38.70	39.29	39.65	40.01	40.24	40.60	41.19	41.55
F_SASA0324	39.92	40.62	40.99	41.36	41.69	42.06	42.76	43.13
F_SISE0224	50.10	50.98	51.43	51.89	52.31	52.76	53.64	54.09
F_SISE0324	51.99	52.91	53.38	53.84	54.30	54.77	55.69	56.16
F_SKBK0224	4.64	4.76	4.82	4.89	4.94	5.00	5.12	5.18
F_SKBK0324	4.85	4.95	5.01	5.07	5.11	5.17	5.27	5.33
F_SOKM0224	67.49	68.64	69.42	70.19	70.57	71.35	72.50	73.28
F_SOKM0324	70.85	71.69	72.20	72.72	73.04	73.55	74.39	74.90
F_TAVHL0224	156.85	160.22	163.70	167.18	167.07	170.55	173.92	177.40
F_TAVHL0324	162.52	165.92	169.46	173.00	172.86	176.40	179.80	183.34
F_TCELL0224	64.83	66.16	67.01	67.87	68.34	69.19	70.52	71.37
F_TCELL0324	67.37	68.68	69.59	70.49	70.90	71.81	73.12	74.03
F_THYAO0224	278.93	282.67	284.83	287.00	288.57	290.73	294.47	296.63
F_THYAO0324	285.01	290.50	294.02	297.53	299.51	303.03	308.52	312.04
F_TKFEN0224	44.85	45.63	46.86	48.10	47.64	48.87	49.65	50.88
F_TKFEN0324	47.32	47.91	48.87	49.82	49.46	50.42	51.01	51.97
F_TOASO0224	256.13	263.41	267.93	272.45	275.21	279.73	287.01	291.53
F_TOASO0324	265.07	272.06	276.78	281.51	283.77	288.49	295.48	300.20
F_TSKB0224	7.72	7.86	7.98	8.10	8.12	8.24	8.38	8.50
F_TSKB0324	8.01	8.15	8.28	8.40	8.42	8.55	8.69	8.82
F_TTKOM0224	30.82	31.81	32.78	33.74	33.77	34.74	35.73	36.70
F_TTKOM0324	32.04	33.04	34.02	35.01	35.02	36.00	37.00	37.98
F_TUPRS0224	147.06	151.90	156.81	161.73	161.65	166.56	171.40	176.31
F_TUPRS0324	157.91	161.46	163.91	166.37	167.46	169.91	173.46	175.91
F_USDTRY0224	31.15	31.16	31.18	31.20	31.19	31.21	31.22	31.24
F_USDTRY0324	32.17	32.19	32.21	32.22	32.23	32.25	32.27	32.29
F_VAKBN0224	13.76	14.29	14.60	14.91	15.13	15.44	15.97	16.28
F_VAKBN0324	14.21	14.79	15.15	15.52	15.73	16.09	16.67	17.03
F_VESTL0224	85.15	87.53	88.94	90.36	91.32	92.73	95.11	96.52
F_VESTL0324	81.29	85.61	88.22	90.83	92.54	95.15	99.47	102.08
F_X10XB0224	11,962.08	12,012.92	12,078.08	12,143.25	12,128.92	12,194.08	12,244.92	12,310.08
F_X10XB0424	12,565.92	12,570.58	12,572.92	12,575.25	12,577.58	12,579.92	12,584.58	12,586.92
F_XAUTRYM0224	1,959.40	1,996.70	2,015.40	2,034.10	2,052.70	2,071.40	2,108.70	2,127.40
F_XAUTRYM0424	2,182.01	2,191.10	2,197.26	2,203.41	2,206.35	2,212.51	2,221.60	2,227.76
F_XAUUSD0224	2,015.72	2,021.63	2,026.32	2,031.00	2,032.23	2,036.92	2,042.83	2,047.52
F_XAUUSD0424	2,032.13	2,040.07	2,045.03	2,050.00	2,052.97	2,057.93	2,065.87	2,070.83
F_XLBNK0224	8,677.50	8,874.00	9,007.50	9,141.00	9,204.00	9,337.50	9,534.00	9,667.50
F_XLBNK0424	9,167.83	9,286.67	9,390.83	9,495.00	9,509.67	9,613.83	9,732.67	9,836.83
F_XSD250224	12,000.00	12,000.00	12,000.00	12,000.00	12,000.00	12,000.00	12,000.00	12,000.00
F_XSD250424	10,764.00	10,764.00	10,764.00	10,764.00	10,764.00	10,764.00	10,764.00	10,764.00
F_XU0300224	9,654.67	9,772.83	9,859.42	9,946.00	9,977.58	10,064.17	10,182.33	10,268.92
F_XU0300424	10,277.17	10,357.83	10,437.92	10,518.00	10,518.58	10,598.67	10,679.33	10,759.42
F_YKBNK0224	22.39	22.97	23.29	23.61	23.87	24.19	24.77	25.09
F_YKBNK0324	23.17	23.75	24.08	24.40	24.66	24.99	25.57	25.90

**Gedik Yatırım Menkul Değerler A.Ş. - Yatırım Danışmanlığı Birimi**

Ünvan : Gedik Yatırım Menkul Değerler A.Ş.

Adres : Altayçeşme Mah. Çamlı Sok. Pasco Plaza, No:21, İç Kapı No:45, K:10-11-12 Maltepe/İstanbul

Tel : (0216) 453 0053

E-Posta : vadeli@gedik.com

***Gedik Yatırım VİOP Bülteni, Genel Yatırım Tavsiyesi Kapsamında Yatırım Danışmanlığı Birimi Tarafından Hazırlanmaktadır.**

YASAL UYARI

Burada yer alan bilgiler Gedik Yatırım tarafından bilgilendirme amacıyla hazırlanmıştır. Yatırım sinyal, bilgi, yorum ve tavsiyeleri yatırım danışmanlığı kapsamında değildir. Yatırım danışmanlığı hizmeti; aracı kurumlar, portföy yönetim şirketleri, mevduat kabul etmeyen bankalar ile müşteri arasında imzalanacak yatırım danışmanlığı sözleşmesi çerçevesinde sunulmaktadır. Burada yer alan sinyal, yorum ve tavsiyeler, herhangi bir yatırım aracının alım satım önerisi ya da getiri vaadi olarak yorumlanmamalıdır. Bu görüşler mali durumunuz ile risk ve getiri tercihlerinize uygun olmayabilir ve sadece burada yer alan bilgilere ve sinyallere dayanarak yatırım kararı verilmesi beklentilerinize uygun sonuçlar doğurmayabilir. Burada yer alan sinyaller, fiyatlar, veriler ve bilgilerin tam ve doğru olduğu garanti edilemez; içerik, haber verilmeksizin değiştirilebilir. Tüm sinyal ve veriler, Gedik Yatırım tarafından güvenilir olduğuna inanılan kaynaklardan alınmıştır. Bu sinyal ve kaynakların kullanılması nedeni ile ortaya çıkabilecek hatalardan ve zararlardan Gedik Yatırım sorumlu değildir.

Genel Müdürlük

Altaççeşme Mah. Çamlı Sok. Pasco Plaza Maltepe No:21 İç Kapı No :45 Kat:10-11-12 Maltepe/İstanbul/Türkiye Tel: (0216) 453 00 00 (pbx) Faks: (0216) 377 11 36

Adana-Seyhan

Çınarlı Mah. Ziyapaşa Bulvarı No: 78 Güneş Ziyapaşa İş Merkezi Kat :5 No :504 Seyhan/ADANA Tel: (0322) 355 03 50 (pbx) Faks: (0322) 290 35 26

Ankara - Çankaya

Simon Bolivar Cad. No: 8/6 Çankaya/ANKARA Tel: (0312) 438 27 00 (pbx) Faks: (0312) 438 27 47

Antalya

Elmalı Mah. Cumhuriyet Cad. Dış Kapı No : 40 Gültekin İşhanı Kat: 3 İç Kapı No : 301 Muratpaşa / ANTALYA Tel: (0242) 248 35 20 (pbx) Faks: (0242) 244 29 10

Aydın - Kuşadası

Türkmen mah. Atatürk Bulvarı Belvü Sitesi C Blok Kat 2 Daire 3 Kuşadası /AYDIN Tel: (0256) 618 44 77 (pbx) Faks: (0256) 618 44 91

Bağdat Caddesi Private

Caddebostan Mah. Kantarcı Rıza Sk. Dış Kapı No:1 K:4 İç Kapı No:8 Kadıköy / İSTANBUL Tel: (0216) 453 01 05 (pbx) Faks: (0216) 411 23 54

Bandırma

Dere Mah. Ordu Cad. Kapı No:3 İç Kapı No:2 Bandırma/ BALIKESİR Tel: (0226) 999 10 75 (pbx) Faks:

Bursa

İhsaniye Mah. İlkur Sok. Dış Kapı No: 1D İç Kapı No: 8 Nilüfer/Bursa Tel: (0224) 220 51 50 (pbx) Faks: (0224) 220 50 99

Çanakkale

Kemalpaşa Mah. Şair Ece Ayhan Meydanı Dış Kapı No: 22 Kat: 2 İç Kapı No:2 Merkez / ÇANAKKALE Tel: (0286) 999 17 02 (pbx) Faks:

Çorum - Merkez

Yavruturna Mah. 1. Maliye Sok. No: 1 Kat: 4 D: 22 Çorum Tel: (0364) 211 11 45 (pbx) Faks: (0364) 201 05 63

Edirne - Merkez

İstasyon Mah. Hakim Çağlar Işık Cad. Dış Kapı No : 1 İç Kapı No : 30 Merkez / Edirne Tel: (0284) 212 25 30 (pbx) Faks: (0284) 213 37 78

Etiler Private

Etiler Mah. Yıldız Çiçeği Sok. No:11 Beşiktaş/İstanbul Tel: (0212) 999 50 11 (pbx) Faks:

İstanbul - Ataşehir

Barbaros Mah. İhlamur Bulvarı Sarkaç Sok. Ağaoglu My Prestige No:1 D: 12-13 Ataşehir/İSTANBUL Tel: (0216) 560 37 00 (pbx) Faks: (0216) 688 67 86

İstanbul - Maltepe

Bağlarbaşı Mah. Bağdat Caddesi. Gedik İş Merkezi A Blok No: 414 Kat: 2 Daire: 22 İSTANBUL Tel: (0216) 399 00 42 (pbx) Faks: (0216) 399 18 17

İstanbul - Ümraniye

İnkılap Mah. Küçüksu Cad. Çeşminaz Sok. NO:2/7 Kat:3 Ümraniye Tel: (0216) 461 33 90 (pbx) Faks: (0216) 461 33 69

Karabük - Merkez

Bayır Mah. Menderes Cad. Çebioğlu Twin Towers B Blok Dış Kapı No :2 İç Kapı No : 107 Merkez / Karabük Tel: (0370) 502 15 90 (pbx) Faks: (0370) 502 15 93

Kocaeli - Gebze

Hacı Halil Mah. Hükümet Cad. No: 95 Gebze/KOCAELİ Tel: (0262) 642 34 00 (pbx) Faks: (0262) 641 82 01

Konya - Selçuklu

Beyazıt Mahallesi, Hüsnü Aşk Sok. Bezirci İş Merkezi Kat:4 D:403 Selçuklu / KONYA Tel: (0332) 238 59 60 (pbx) Faks: (0332) 238 59 75

Manisa - Merkez

Anafartalar Mah. Mustafa Kemal Paşa Cad. Kamil Menteş Apt. No: 34/1 MANİSA Tel: (0236) 239 42 98 (pbx) Faks: (0236) 239 43 02

Muğla - Fethiye

Babataşı Mah. 774. Sok. No.2 Fethiye / Muğla Tel: (0252) 612 07 60 (pbx) Faks: (0252) 612 36 46

Sakarya - Adapazarı

Triğçılar Mah. Yenicami Sok. Dış Kapı No:5 İç Kapı No: 201 Adapazarı- Sakarya Tel: (0264) 279 83 89 (pbx) Faks: (0264) 281 03 88

Tekirdağ

Yavuz Mahallesi Hükümet Caddesi No : 167 İç Kapı No : 4 Süleymanpaşa / Tekirdağ Tel: (0282) 888 92 44 (pbx) Faks: (0282) 888 92 44

Uşak - Merkez

İsmetpaşa Cad. No: 45 K: 2 Mavi Plaza UŞAK Tel: (0276) 227 27 44 (pbx) Faks: (0276) 227 27 37

Zonguldak - Ereğli

Müftü Mahallesi Süheyla Erel Sokak. No:2/1 Ay City İş Merkezi 7. Kat Ofis No:85 Karadeniz Ereğli / ZONGULDAK Tel: (0372) 329 10 00 (pbx) Faks: (0372) 316 66 30

Alanya

Şekerhane Mah. Atatürk Cad.(Hancı Pastanesi Üstü) Balta İş Hanı 1100 Sok. Dış Kapı No : 9 İç Kapı No : 206 Alanya - Antalya Tel: (0242) 519 23 17 (pbx) Faks: (0242) 513 93 81

Afyon

Dumlupınar Mahallesi Süleyman Gönçer Caddesi No: 8 ATSO İş Merkezi Kat: 3 İç Kapı No: 7 Merkez - AFYONKARAHİSAR Tel: (0272) 999 14 09 (pbx) Faks:

Ankara - Kızılay

Mustafa Kemal Mah. 2157 Sk. Dış Kapı No : 2 İç Kapı No : 11 Çankaya/ ANKARA Tel: (0312) 232 09 49 (pbx) Faks: (0312) 232 09 49

Aydın

Hasanefendi-Ramazan Paşa Mah. İstiklal Cad. Dış Kapı No : 23 İç Kapı No : 1 Efeler/AYDIN Tel: (0256) 999 17 87 (pbx) Faks:

Aydın - Nazilli

Altıntaş Mah. İstasyon Bulvarı No:19 Kat:4 Daire:12 Nazilli / AYDIN Tel: (0256) 314 15 98 (pbx) Faks: (0256) 315 88 52

Balıkesir

Eski Kuyumcular Mah. Anafartalar Cad. Acarlar İş Merkezi Dış Kapı No : 23 İç Kapı No : 1 Karesi - BALIKESİR Tel: (0266) 999 12 40 (pbx) Faks:

Bodrum

Taşyaka Mah. Ölüdeniz (TSY) Cad. No : 21 İç Kapı No : 3 Fethiye / Muğla Tel: (0252) 319 54 80 (pbx) Faks:

Bursa - Nilüfer

Odunluk Mah. Liman Cad. No:7 Nilüfer / BURSA Tel: (0224) 453 22 30 (pbx) Faks: (0224) 451 79 66

Çorlu

Zafer Mah. Cumhuriyet Bulvarı Dış Kapı No:9T1 İç Kapı No:114 Çorlu TEKİRDAĞ Tel: (0282) 888 96 20 (pbx) Faks:

Denizli - Merkez

Saraylar Mah. İkinci Ticari Yol Sok.No:24 Kat:4 D:8 DENİZLİ Tel: (0258) 263 80 15 (pbx) Faks: (0258) 241 91 01

Elazığ - Merkez

Cumhuriyet Mah. Beyzade Efendi Bulvarı Temizer Apt. NO:1/3 A Blok Merkez / Elazığ Tel: (0424) 234 57 40 (pbx) Faks:

Gaziantep

İncili Pınar Mah. Nail Bilen Cad. Ugur Plaza Sitesi Uğur Plaza Blok No: 5 İç Kapı No: 35 Şehitkamil / Gaziantep Tel: (0342) 909 01 54 (pbx) Faks:

İstanbul - Bakırköy

Cevizlik Mah. Muhasebeci Sok. Neşe Han No: 1 Kat:3 Bakırköy/İSTANBUL Tel: (0212) 660 85 25 (pbx) Faks: (0212) 570 03 03

İstanbul - Şişli

Esentepe Mah. Büyükdere Cad. Dış Kapı N201 Loft Residence İç Kapı N 50 Şişli /İSTANBUL Tel: (0212) 385 42 00 (pbx) Faks: (0212) 283 92 80

İzmir

Akdeniz Mah. Akdeniz Cad. Dış Kapı No : 1 İç Kapı No : 303 Konak / İZMİR Tel: (0232) 465 10 20 (pbx) Faks: (0232) 464 66 22

Kayseri

Hunat Mah. Postalar Geçidi Sok. Ak Plaza Dış Kapı No :1 İç Kapı No : 206 Melikgazi - Kayseri Tel: (0352) 221 36 29 (pbx) Faks:

Kocaeli - İzmit Şubesi

Körfez Mahallesi Ankara Karayolu Cad. Dış Kapı No : 123/ 2 İç Kapı No : 9 İzmit / Kocaeli Tel: (0262) 999 18 14 (pbx) Faks: (0216) 377 11 36

Malatya - Battalgazi

Büyük Hüseyin Bey Mah. Atatürk Cad. Anadolu İş Merkezi K: 3 No: 23 D: 9-10-11 Battalgazi / MALATYA Tel: (0422) 325 62 67 (pbx) Faks: (0422) 322 23 72

Mersin - Akdeniz

Mahmudiye Mah. Atatürk Cad. Adil Kanun İş Hanı Kat: 2 Akdeniz / MERSİN Tel: (0324) 238 18 18 (pbx) Faks: (0324) 231 22 52

Ordu - Altınordu

Düz Mah. Yıldırım Cad. Dış Kapı No : 4 İç Kapı No : 503 Altınordu / ORDU Tel: (0452) 222 07 49 (pbx) Faks: (0452) 220 07 50

Samsun - İlkadım

Hançerli Mah. Dervişzade Sok. Albayrak İş Merkezi No :5 Kat:6 İç Kapı No :5 İlkadım /Samsun Tel: (0362) 431 63 43 (pbx) Faks: (0362) 431 33 89

Trabzon - Ortahisar

Kemer kaya Mah. K.Maraş Cad. Ticaret Mektep Sk. Ustaömeroğlu İş Merkezi No: 9/9 Ortahisar/TRABZON Tel: (0462) 326 09 97 (pbx) Faks: (0462) 326 38 67

Yeşilyurt Private Şubesi

Yeşilyurt Mah. Siphahioğlu Cad. No : 14 İç Kapı No : 5 Bakırköy / İSTANBUL Tel: (0212) 999 98 95 (pbx) Faks: