

Piyasalarda Bugün

Avrupa'da dikkatler Avrupa Merkez Bankası'nın faiz kararıyla AMB Başkanı Christine Lagarde'ın vereceği mesajlara çevrildi. Ekonomistlerin medya beklentisi, Avrupa'da başta yeni İtalya lideri Giorgia Meloni olmak üzere siyasilerin yükselen muhalefetine karşın faizlerin bir kez daha 75 baz puan artırılacağına işaret ediyor. Para piyasalarında da mevduat faizinin iki katına çıkarak yüzde 1,5'e yükselmesi fiyatlarıyor. AMB'nin faizi yüksek hızda artıracığı beklentisi neredeyse yüzde 10'a ulaşan ve AMB'nin orta vadeli hedefinin 5 katı üstünde yer alan bir enflasyon seviyesine dayanıyor. Ekonomistlere göre faiz artışı hızı aralık ayında 50 baz puana düşecek. AMB'nin gündeminde faiz artışının bankalara yarattığı kar fırsatı ve niceliksel sıkılaştırma da olacak.

Dün açıklanan verilere göre ABD'de 30 yıl vadeli mortgage (konut kredisi) için ortalama faiz oranı yüzde 7,16 ile 2001'den bu yana en yüksek seviyeye ulaştı. Yeni konut satışları ise Ağustos'taki sürpriz artış sonrası Eylül ayında yüksek faizlerin etkisiyle geriledi. Konut satışlar Eylül'de yıllıklandırılmış bazda yüzde 10,9 düşüyle 603 bin oldu. Ekonomistlerin medya tahmini 580 bindi. Bugün ABD tarafından gelecek olan büyüme verisi piyasanın gündemini oluşturuyor. Analistler bugün açıklanacak olan büyüme verisinin, son iki çeyrekte ilk kez pozitif olmasını bekliyor. Bunun yanı sıra Fed toplantısı öncesi önemli diğer veriler olan işsizlik başvuruları da bugün, enflasyon verileri ise cuma günü açıklanacak. Bu verilerden herhangi birinin, Fed'in gelecek haftaki karar alma sürecini etkileyip etkilemeyeceği takip edilecek.

Öne Çıkan Hisse Haberleri

Apple Inc - Apple, bugün gelir raporunu paylaşacak. Şirketin, 88,7 milyar dolar gelire 1,26 dolar hisse başına kazanç açıklaması bekleniyor. Analistler, Eylül ayında piyasaya sürdüğü yeni iPhone'ların yanı sıra diğer cihaz ve bilgisayarlarının satışlarıyla ilgili de bilgi almayı da bekliyor. **(Nötr)**

Amazon.com - Amazon'un 127,7 milyar dolar gelire 22 sent hisse başına kazanç bildirmesi bekleniyor. Analistler, bu ayın başındaki ikinci Prime satış etkinliği ve tatil alışverişi sezonuna ilişkin görünümü hakkında da bilgi almak istiyor. **(Nötr)**

Ford - Ford, Sollers Ford Joint Venture'daki yüzde 49 hissesini sattığını ve Rusya'da daha önce askıya alınan operasyonlarının çıkışını tamamladığını söyledi. Ford hisseleri güncel değeri üzerinden JV'ye devredilecek Şirket 5 yıllık süre içinde küresel durumun değişmesi halinde hisseleri geri alma opsiyonuna sahip olacak. **(Negatif)**

Meta - Meta, Temmuz-Eylül dönemine ait bilançosunu açıkladı. Buna göre, şirketin bu yılın üçüncü çeyreğinde elde ettiği gelir geçen yılın aynı dönemine kıyasla yüzde 4 azalarak 27,7 milyar dolara geriledi. Meta, 2021'in üçüncü çeyreğinde 29 milyar dolar gelir elde etmişti. Bu dönemde gösterdiği düşüşe rağmen piyasa beklentilerinin üzerinde seyreden Meta'nın geliri, ikinci çeyrekte de yüzde 1 azalmıştı. **(Negatif)**

PIYASA VERİLERİ

ABD	Kapanış	G.Yüksek	G.Düşük	Gün (%)	Ay (%)
S&P 500	3.831	3.886	3.824	-0,74	5,03
Dow Jones	31.839	32.172	31.738	0,01	9,28
Nasdaq	10.971	11.206	10.948	-2,04	1,31
Avrupa	Kapanış	G.Yüksek	G.Düşük	Gün (%)	Ay (%)
DAX	13.196	13.203	13.023	1,09	8,70
FTSE 100	7.056	7.057	6.960	0,61	1,02
CAC 40	6.276	6.283	6.219	0,41	9,08
Asya	Kapanış	G.Yüksek	G.Düşük	Gün (%)	Ay (%)
Nikkei 225	27.345	27.450	27.331	-0,32	2,91
Hang Seng	15.556	15.833	15.536	1,55	-12,90
Shanghai	2.993	3.017	2.982	-0,23	-3,28
Pariteler	Kapanış	G.Yüksek	G.Düşük	Gün (%)	Ay (%)
Altın	1.669,5	1.674,8	1.666,2	0,02	2,04
WTI	87,82	88,48	87,74	-0,10	12,86
Brent	95,60	96,23	95,53	-0,09	12,64
EURUSD	1,0062	1,0094	1,0062	-0,19	4,88
GBPUSD	1,1610	1,1645	1,1605	-0,13	8,17
USDJPY	145,61	146,46	145,11	0,52	-0,56

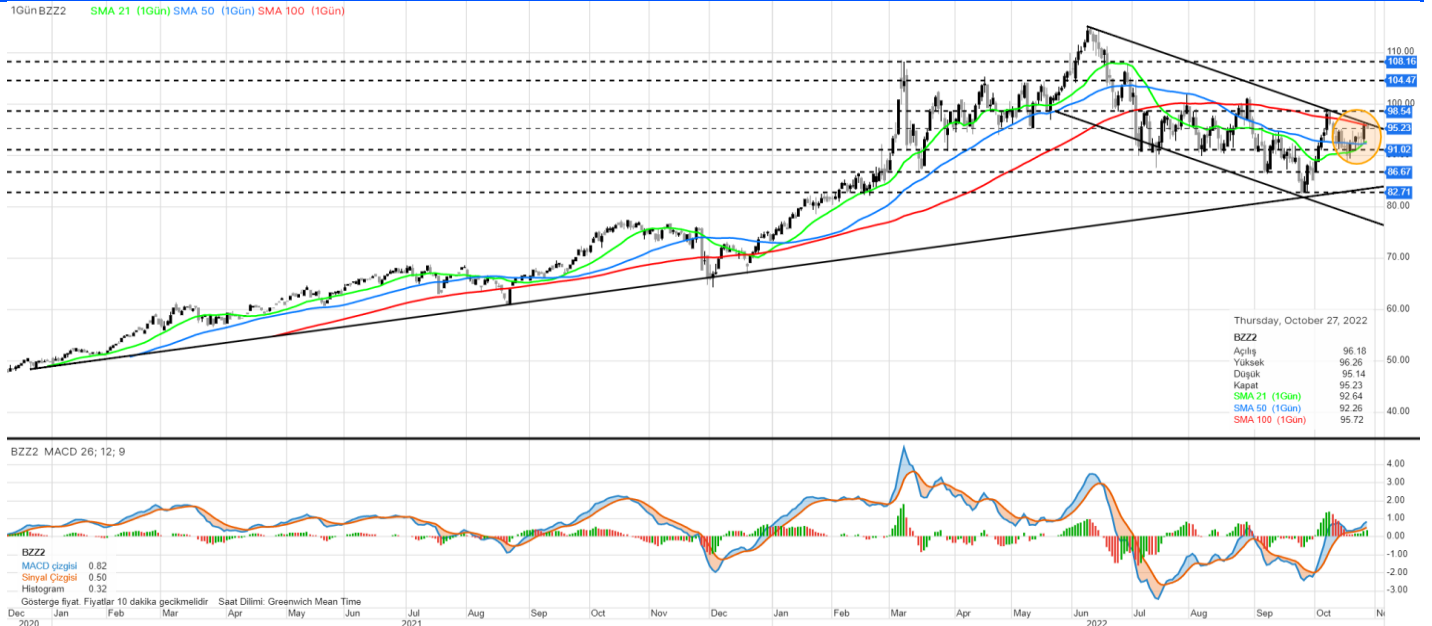
ÖNE ÇIKAN HİSSELER

S&P 500	Kapanış	Yüksek	Düşük	Gün (%)	Ay (%)
MICROSOFT COR	231,32	238,29	230,06	-7,72	-2,15
APPLE INC	149,35	151,99	148,04	-1,96	-1,59
ALPHABET INC-	94,93	98,31	94,69	-9,14	-2,64
DOW 30	Kapanış	Yüksek	Düşük	Gün (%)	Ay (%)
INTEL CORP	27,21	27,80	27,00	-0,73	1,19
MICROSOFT COR	231,32	238,29	230,06	-7,72	-2,15
APPLE INC	149,35	151,99	148,04	-1,96	-1,59
NASDAQ 100	Kapanış	Yüksek	Düşük	Gün (%)	Ay (%)
APPLE INC	149,35	151,99	148,04	-1,96	-1,59
ALPHABET INC-	94,93	98,31	94,69	-9,14	-2,6
MULLEN AUTOMO	0,54	0,56	0,47	6,28	62,55
DAX	Kapanış	Yüksek	Düşük	Gün (%)	Ay (%)
DEUTSCHE BANK	9,38	9,49	9,07	1,20	15,37
BASF SE	45,50	47,03	44,61	-0,97	15,20
DEUTSCHE TELE	18,64	18,64	18,48	0,65	4,66
HANG SENG	Kapanış	Yüksek	Düşük	Gün (%)	Ay (%)
CHINA CONSTRU	4,45	4,50	4,39	1,14	-2,41
BANK OF CHINA	2,61	2,63	2,58	0,38	-0,38
IND & COMM BK	3,64	3,69	3,59	0,28	-2,15
NIKKEI 225	Kapanış	Yüksek	Düşük	Gün (%)	Ay (%)
SOFTBANK GROU	6.087,0	6.169,0	5.982,0	0,93	21,01
Z HOLDINGS CO	383,00	385,70	374,60	-2,67	-2,82
MITSUBISHI UF	691,10	710,10	691,00	-2,58	-0,22

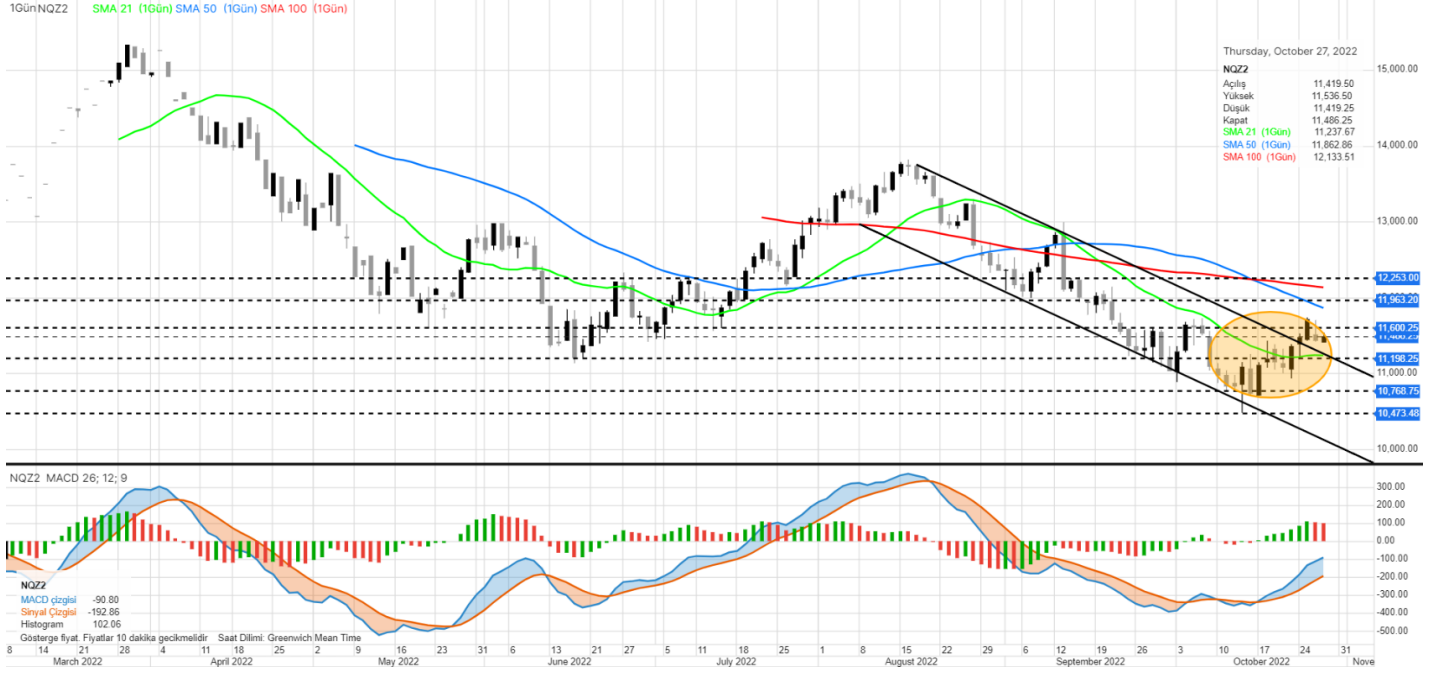
EMTİA VADELİ GÖRÜNÜMLERİ
Altın

Küresel piyasalarda, dolar endeksindeki gevşeme ons altının da sınırlı da olsa yükselişini destekledi. Bu sabah itibarıyla dolar endeksi 110,00 puan seviyesinin altında işlem görüyor. Bugün için ABD'de 3.çeyreğe yönelik açıklanacak GSYİH ve Avrupa Merkez Bankasının(ECB) faiz kararı bulunuyor. ABD ekonomisinde Fed'in agresif politikası sebebiyle resesyon ihtimalleri hala etkisini sürdürüyor. Fed gibi ECB'de para politikasında sıkılaşmaya başladı. Temmuz ayından bu yana faizleri arttıran ECB için bugünkü toplantısında da faiz artışına gitmesi bekleniyor. ECB'nin karar metnindeki tonlama ve faiz kararı, ECB Başkanı Lagarde'ın konuşması bugün piyasaların seyri açısından takip edilebilir. Ons altın için 1691\$ - 1714\$ - 1750\$ direnç noktaları, 1653\$ - 1622\$ - 1592\$ ise destek noktaları olarak izlenebilir.

Brent Petrol



Petrol fiyatları açısından riskler sürüyor. Yüksek faiz ortamı, güçlü dolar, arz-talep dengesizliği ve jeopolitik riskler olarak sıralanabilir. Bu hafta, dolar endeksindeki sınırlı düşüş, petrol fiyatlarının da yükselişini desteklemişti. Ancak bu etkinin kalıcı olmadığı bu sabah petrol fiyatlarında yatay ve zayıf seyrilerin hakim olduğu görülüyor. Dünya Bankası yayınladığı raporunda, Brent petrolün varil fiyatının bu yıl geçen yıla göre %42 artışla ortalama 100,00\$ seviyesinde gerçekleşeceğini, 2023 yılında ise %8 azalışla ortalama 92,00\$ gerilemesinin beklendiğini belirtti. Bugün ABD'de GSYİH ve Avrupa Merkez Bankasının faiz kararı takip edilecek. Brent petrolde 98,54\$ - 104,47\$ - 108,16\$ seviyeleri direnç olarak, 91,82\$ - 86,67\$ - 82,71\$ seviyeleri de destek olarak izlenebilir.

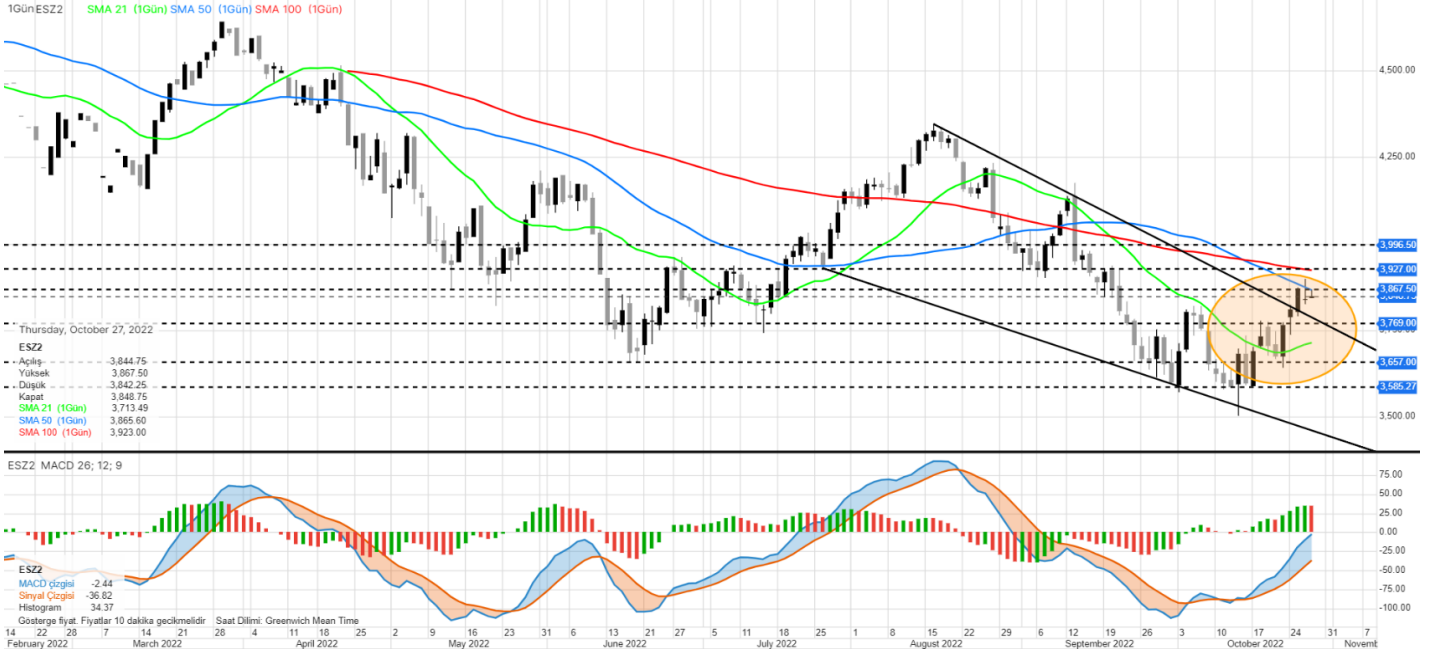
ENDEKS VADELİ GÖRÜNÜMLERİ
Nasdaq 100

ABD hisse senedi piyasaları dün karışık bir görünüm sergiledi. Enerji, Sağlık ve Hammadde sektörlerinde yükseliş yaşanırken, teknoloji, tüketici hizmetleri ve kamu hizmetleri sektörlerinde geri çekilmeler öne çıktı. Teknoloji hisselerindeki volatilitenin ana sebebi olarak Microsoft ve Alphabet'in beklentilerin altında bir gelir raporu açıklaması bulunuyor. NASDAQ Composite endeksi %2,04 değer kaybıyla günü tamamladı. Yeni günde, ABD vadeliinde pozitif bir görünüm hâkim. Bugün ABD'den gelecek olan büyüme rakamları da piyasaların seyri açısından önem arz ediyor. Endeks için 11,600 - 11,963 - 12,253 seviyeleri direnç, 11,198 - 10,768 - 10,473 bölgeleri ise destek olarak takip edilebilir.

Dow Jones



ABD hisse senedi piyasaları dün karışık bir görünüm sergiledi. Enerji, Sağlık ve Hammadde sektörlerinde yükseliş yaşanırken, teknoloji, tüketici hizmetleri ve kamu hizmetleri sektörlerinde geri çekilmeler öne çıktı. Dow Jones endeksi dün %0,01 değer kazancıyla günü tamamladı. Yeni günde, ABD vadeliinde pozitif bir görünüm hâkim. Bugün ABD'den gelecek olan büyüme rakamları da piyasaların seyri açısından önem arz ediyor. Endeks için 32,207 - 32,540 - 32,971 seviyeleri direnç, 31,745 - 31,385 - 30,938 seviyeleri ise destek olarak takip edilebilir.

ENDEKS VADELİ GÖRÜNÜMLERİ
S&P 500

ABD hisse senedi piyasaları dün karışık bir görünüm sergiledi. Enerji, Sağlık ve Hammadde sektörlerinde yükseliş yaşanırken, teknoloji, tüketici hizmetleri ve kamu hizmetleri sektörlerinde geri çekilmeler öne çıktı. Dow Jones endeksi dün %0,01 değer kazancıyla günü tamamladı. Yeni günde, ABD vadeliinde pozitif bir görünüm hâkim. Bugün ABD'den gelecek olan büyüme rakamları da piyasaların seyri açısından önem arz ediyor. Endeks için 3,867 - 3,927 - 3,996 seviyeleri direnç, 3,769 - 3,657 - 3,585 seviyeleri ise destek olarak izlenebilir.

HİSSE SENEDİ GÖRÜNÜMÜ
General Motors (NYSE: GM)

General Motors, 2025 yılına kadar ABD'deki tüm tesislerine yenilenebilir enerji sağlamaya hazır olduğunu açıkladı. Şirket daha önce 2030 yılına kadar ABD'deki tesislerine yenilenebilir enerji sağlamayı planlamıştı. GM, hızlandırılmış geçiş ile tahmini 1 milyon metrik ton karbon emisyonu üretiminden kaçınılacağını iddia ediyor. Ancak, şirketin duyurusu ABD dışındaki fabrika ve ofislerini kapsamıyor. Teknik açıdan hisse senedi fiyatının uzun vadeli bir düşüş trendi etkisinde hareket ettiği söylenebilir. Son fiyat hareketleri incelendiğinde ise fiyatın 21 - 50 ve 100 günlük basit hareketli ortalamalarının üzerinde fiyatlandığı ve düşüş trendini yukarı yönde test ettiği görülüyor. Görünüm, hisse fiyatlamaları açısından olumlu olarak değerlendirilebilir. Hisse için 38,52 - 41,22 - 43,77 seviyeleri direnç, 35,83 - 33,30 - 31,28 seviyeleri destek olarak takip edilebilir.

HABER AKIŞ ENDEKSİ

Şirket	Son Fiyat	Bloomberg Hedef Fiyat	Haber Eğilim Yönü	Gün (%)	Yıllık (%)	52 Hafta Yüksek	52 Hafta Düşük
HOYA CORP	14.450,00	16.677,78		-1,70	-16,43	19.090,00	11.440,00
MEITEC CORP	2473,00	2.633,33		0,04	12,58	2.682,00	2.010,00
HITACHI CONSTRUCTION MACHINE	2.870,00	3.383,33		4,71	-22,75	3.785,00	2.595,00
KYUDENKO CORP	3175,00	3.725,00		9,63	-10,69	3.680,00	2.584,00
FUTURE CORP	1.567,00	2.000,00		-6,45	9,54	2.185,00	1.286,00
AUSTRALIAN CLINICAL LABS LTD	3,35	4,61		-5,37	-20,80	6,39	3,12
ORPEA	9,83	20,98		-33,34	-89,23	96,34	8,00
PALANTIR TECHNOLOGIES INC-A	8,57	10,75		-1,04	-65,80	27,11	6,44
ASSURANT INC	136,75	184,33		-10,47	-15,06	194,12	133,71
LATCH INC	1,17	2,79		3,54	-87,19	9,89	0,80

EKONOMİK TAKVİM

Saat	Para Birimi	Önemi	Veri	Beklenti	Önceki
09:00	EUR	**	GfK Tüketici Güven Endeksi (Kas)	-41	-42,5
15:15	EUR	***	Faiz Oranı Kararı (Eki)	2,00%	1,25%
15:30	USD	***	Çekirdek Dayanıklı Mal Siparişleri (Aylık) (Eyl)	0,20%	0,30%
15:30	USD	**	Dayanıklı Mal Siparişleri (Aylık) (Eyl)	0,50%	-0,20%
15:30	USD	***	Gayri Safi Yurtiçi Hasıla (GSYİH) (çeyreklik) (3. Çeyrek)	2,00%	-0,60%
15:30	USD	***	İşsizlik Haklarından Yararlanma Başvuruları		214K
15:45	EUR	***	Avrupa Merkez Bankası (ECB) Basın Açıklaması		

*Haber akış endeksi Bloomberg News Sentiment verilerine göre seçilmiştir.

Yasal Uyarı: Burada yer alan bilgiler Gedik Yatırım tarafından bilgilendirme amacıyla hazırlanmıştır. Bilgi, yorum ve tavsiyeler yatırım danışmanlığı kapsamında değildir. Yatırım danışmanlığı hizmeti; aracı kurumlar, portföy yönetim şirketleri, mevduat kabul etmeyen bankalar ile müşteri arasında imzalanacak yatırım danışmanlığı sözleşmesi çerçevesinde sunulmaktadır. Burada yer alan yorum ve tavsiyeler, herhangi bir yatırım aracının alım satım önerisi ya da getiri vaadi olarak yorumlanmamalıdır. Bu görüşler mali durumunuz ile risk ve getiri tercihlerinize uygun olmayabilir ve sadece burada yer alan bilgilere dayanarak yatırım kararı verilmesi beklentilerinize uygun sonuçlar doğurmayabilir. Burada yer alan fiyatlar, veriler ve bilgilerin tam ve doğru olduğu garanti edilemez; içerik, haber verilmeksizin değiştirilebilir. Tüm veriler, Gedik Yatırım tarafından güvenilir olduğuna inanılan kaynaklardan alınmıştır. Bu kaynakların kullanılması nedeni ile ortaya çıkabilecek hatalardan Gedik Yatırım sorumlu değildir. Değerli yatırımcılarımız, takip ettiğiniz hisselerle ilişkin analiz ve dealing hizmetlerimiz için bize 24 saat aşağıdaki numaralardan ulaşabilirsiniz.