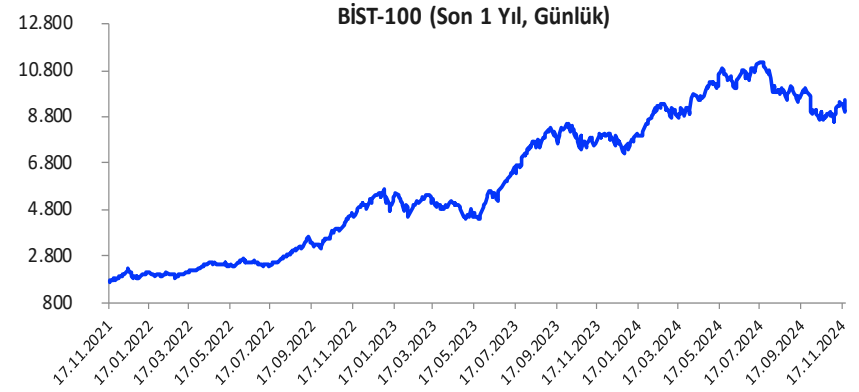


Her hafta başında düzenli olarak yayınladığımız **Haftalık Bülten**'lerde «Teknik Takibimizde Olan Hisseler»i paylaşmaktayız. Bu kapsamda yapılan hisse seçiminde **teknik dinamikler baz alınmakta** olup, belirtilen işlem koşullarının gerçekleşmesi durumunda ilgili hisselerin haftalık bazda BIST 100'e kıyasla haftalık getirilerinin daha yüksek olacağı öngörülmektedir.

Teknik takibimizde olan hisseler için uygun alım aralıkları, hedef fiyat ve zarar kes seviyeleri tamamen teknik analiz dinamikleri göz önünde bulundurularak belirlenmektedir. Piyasa koşullarındaki genel değişimlerin bu hisseleri de BETA'ları oranınca etkilemesi beklenebilir.

Bu Teknik Analiz Bülteni'nde, bu hafta için hazırladığımız Haftalık Bülten'de yer alan hisseler ilişkin yapılan teknik analizler yer almaktadır.



Hisse	Son Fiyat	Beta (Günlük, S3A)	Alım Aralığı	KV En Güçlü Direnç (Hedef)	KV En Güçlü Destek (Zarar Kes)
DOHOL	14,23	1,16	13,97 - 14,3	14,87	13,74
KCHOL	194,30	1,20	190,4 - 195	202,50	186,70
KRDMD	26,88	0,86	26,4 - 27	28,10	25,96
YKBNK	29,20	1,46	28,6 - 29,4	31,20	28,00

Yatırım Danışmanlığı Birimi

BIST-100 Teknik Görünüm

Hafta içerisinde Ukrayna'nın Rusya'ya yönelik füze saldırıları ve artan jeopolitik endişelerle salı ve çarşamba günü satışların hız kazandığı Borsa İstanbul'da perşembe günü TCMB toplantısı sonrasında güç kazanan faiz indirim beklentileriyle bankacılık sektörü öncülüğünde güçlü yükselişlerin yaşandığı takip edildi. Cuma günü de pozitif seyrin etkisini sürdürdüğü BIST-100 Endeksi haftayı %1,71 oranında yükselişle 9.550 puandan tamamladı. 2024 Ağustos'tan itibaren güçlü bir direnç olarak çalışan 100 günlük üssel ortalamasının (9.479) üzerinde gerçekleşen haftalık kapanışı olumlu değerlendiriyoruz. Endekste 100 günlük ortalama (9.479) üzerinde tutunma korunabilir ve temmuz ayının ikinci yarısından itibaren yaşanan düşüslere çekilen fibonacci düzeltme seviyelerinin %38,2'lik kısma denk gelen 9.593 aşılabirirse yükselişlerin gücünü koruduğu bir fiyatlama kaydedilebilir. Bu durumda 9.750 ara direnç olmak üzere devamında 9.900 - 10.000 bölgesine doğru yükselişler yaşanabilir. Psikolojik öneme sahip 10.000 puan üzerindeki kapanışlarda 10.230 – 10.300 ve 10.415 seviyeleri takip edilebilir. 100 günlük ortalamasının (9.479) üzerinde kalıcılığın korunamaması ve kâr satışlarının gözlenmesi halinde ise 9.400 ve 200 günlük üssel ortalama (9.320) kısa vadeli destek noktaları olarak izlenecektir. 200 günlük ortalama altındaki kapanışlarda fibo %23,6'lık kısma denk gelen ve aynı zamanda 50 haftalık üssel ortalamasının da geçtiği 9.200 seviyesi kritik bir destek konumunda bulunmaktadır. 9.200 desteği kırılacak olursa 9.000 puanın tekrar test edilebileceğini ve 9.000 altı kapanışlarda ise teknik görünümün yeniden zayıflama kaydedebileceğini değerlendiriyoruz.

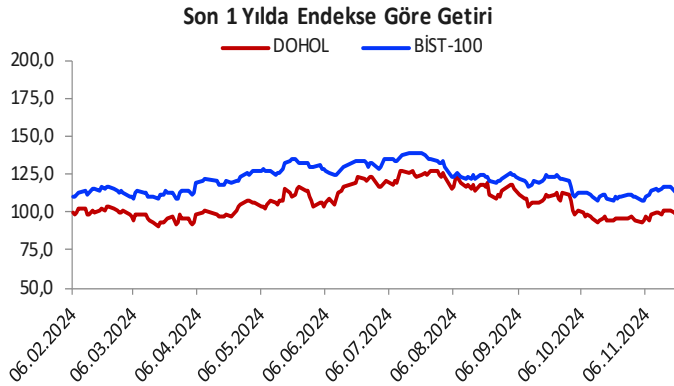
BIST-100 Günlük Grafik



Haftalık Teknik Öneriler

Doğan Holding (DOHOL)				
Teknik Öneri Detay			Muhtemel Kâr - Zarar	
Alım Aralığı (TL)	Satış Hedefi (TL)	Zarar Kes Seviyesi (TL)	Potansiyel Getiri	Olası Zarar
13,97 - 14,3	14,87	13,74	5,20%	-2,79%

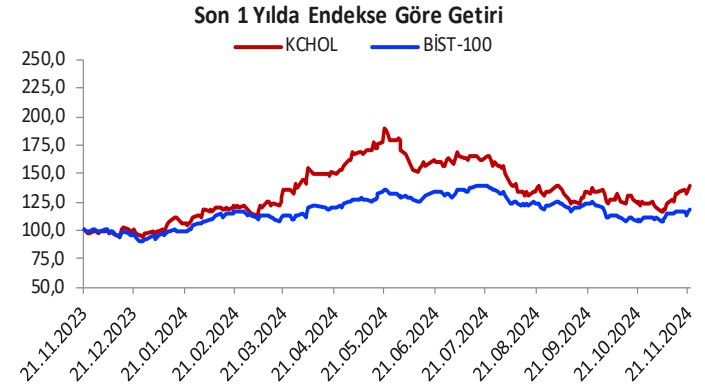
- ✓ DOHOL pay senedi, hafta ortasında başlayan yükseliş ile 50 gho ve zirveden başlayan düşüş trendini hacim artışı ile birlikte kırdı. Alım bölgelerinde hareket eden kısa vadeli göstergelerle birlikte MACD 0 üstünde alım bölgesine girmesini olumlu buluyoruz ve yeni haftada hissenin yükseliş eğilimine devam etmesini beklemekteyiz.



Haftalık Teknik Öneriler

Koç Holding (KCHOL)				
Teknik Öneri Detay			Muhtemel Kâr - Zarar	
Alım Aralığı (TL)	Satış Hedefi (TL)	Zarar Kes Seviyesi (TL)	Potansiyel Getiri	Olası Zarar
190,4 - 195	202,50	186,70	5,09%	-3,11%

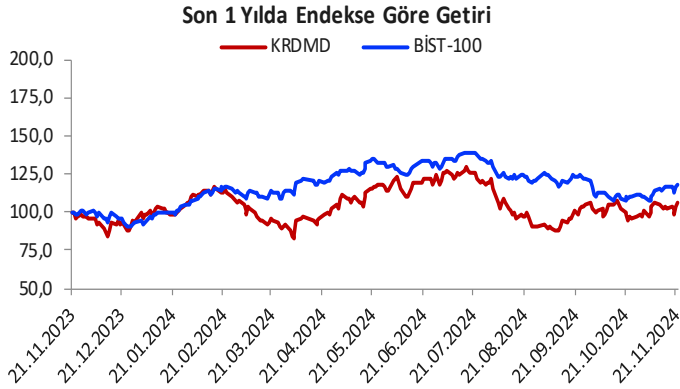
- ✓ KCHOL pay senedi, zirveden başlayan düşüş trendi %23,6 Fib seviyesi ve 200 gho bölgesinde destek bularak piyasaya paralel alımlarla karşılaştı. Kısa ve orta vadeli göstergelerin alım bölgelerinde pozitif eğilimde hareket ettiği hissede, yükselişin hacim destekli olmasını olumlu buluyoruz ve yeni haftada pozitif görünümün devam etmesini beklemekteyiz.



Haftalık Teknik Öneriler

Kardemir (D) (KRDMD)				
Teknik Öneri Detay			Muhtemel Kâr - Zarar	
Alım Aralığı (TL)	Satış Hedefi (TL)	Zarar Kes Seviyesi (TL)	Potansiyel Getiri	Olası Zarar
26,4 - 27	28,10	25,96	5,24%	-2,77%

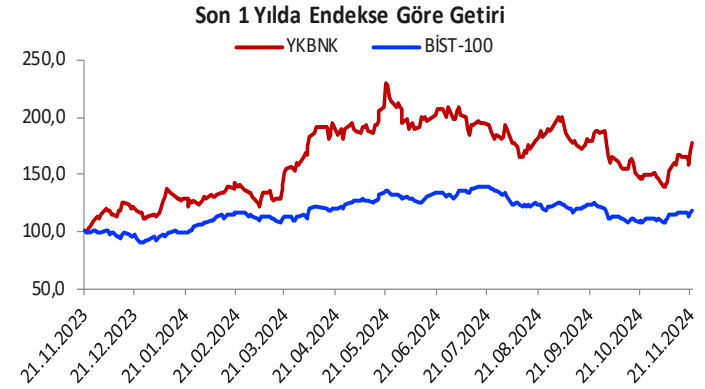
- ✓ KRDMD pay senedi, hafta içi kısa vadeli yükseliş trend desteği ve 50 gho kadar geriledikten sonra tepki alımlarıyla karşılaştığı görüldü. Kısa ve orta vadeli göstergelerin alım bölgelerinde yatay hareket ettiği hissede 50 gho üstü kapanışları olumlu buluyoruz ve yeni haftada yükseliş eğiliminin devamını bekliyoruz.



Haftalık Teknik Öneriler

Yapı ve Kredi Bank. (YKBNK)				
Teknik Öneri Detay			Muhtemel Kâr - Zarar	
Alım Aralığı (TL)	Satış Hedefi (TL)	Zarar Kes Seviyesi (TL)	Potansiyel Getiri	Olası Zarar
28,6 - 29,4	31,20	28,00	7,59%	-3,45%

- ✓ YKBNK pay senedi, bankacılık sektöründe görülen yükselişe paralel alımlar ile zirveden başlayan düşüş trendi ve 200 gho üstünde haftayı tamamladı. Yükselişte hacim artışı ve Orta vadeli MACD'nin 0 üstüne atarak alım bölgesine girmesini olumlu buluyoruz. Yeni haftada sektöre paralel hissede yükseliş eğiliminin devam etmesini beklemekteyiz.



Gedik Yatırım Menkul Değerler A.Ş.

Yatırım Danışmanlığı Birimi

[E-Posta: gyd@gedik.com](mailto:gyd@gedik.com)

Yatırım Danışmanlığı Birimi

Mesut KURT

Müdür

mesut.kurt@gedik.com

Eda KARADAĞ

Müdür Yardımcısı

eda.karadag@gedik.com

Onurcan BAL

Müdür Yardımcısı

onurcan.bal@gedik.com

Betül GEDİK

Yönetmen

betul.gedik@gedik.com

Ceren TABAN

Yönetmen

ceren.taban@gedik.com

Yılmaz ALTUN

Yatırım Danışmanı

yilmaz.altun@gedik.com

Elif KAYA

Uzman

elif.kaya@gedik.com

www.gedik.com

Burada yer alan yatırım bilgi, yorum ve tavsiyeleri yatırım danışmanlığı kapsamında değildir. Yatırım danışmanlığı hizmeti; aracı kurumlar, portföy yönetim şirketleri, mevduat kabul etmeyen bankalar ile müşteri arasında imzalanacak yatırım danışmanlığı sözleşmesi çerçevesinde sunulmaktadır. Burada yer alan yorum ve tavsiyeler, yorum ve tavsiyede bulunanların kişisel görüşlerine dayanmaktadır. Bu görüşler mali durumunuz ile risk ve getiri tercihlerinize uygun olmayabilir. Bu nedenle, sadece burada yer alan bilgilere dayanılarak yatırım kararı verilmesi beklentilerinize uygun sonuçlar doğurmayabilir.