

Piyasalarda Bugün

Avrupa İstatistik Ofisi'nin verilerine göre, Euro Bölgesi enflasyonu Ekim'de yıllık yüzde 10,7 artarak yükselişini sürdürdü. Ekonomistlerin medyan tahmini yüzde 10,3'tü. Enflasyon aylık bazda da yüzde 1,2 tahminine karşılık yüzde 1,5 arttı. Enflasyondaki yükselişte gıda ve enerji fiyatları etkili oldu. Öte yandan Euro Bölgesi ekonomisi yılın 3. çeyreğinde yüzde 0,2 büyüdü. Beklenti yüzde 0,1'di. Ekonomi Nisan-Haziran döneminde yüzde 0,8 büyümüşü. Avrupa Merkez Bankası enflasyonu dizginlemek için son 3 ayda toplam 200 baz puanlık faiz artışına gitmiş ve Aralık'ta da artışların devam edeceği sinyali vermişti. Ancak doğalgaz fiyatlarının rekor seviyeden düşüğe geçmesi ve artan resesyon riski nedeniyle faiz artış hızının azalacağına dair beklentiler de güçlendi. Bugün Euro Bölgesinde açıklanacak önemi yüksek veri bulunmuyor.

ABD'de Goldman Sachs'ın 2023 yılı için %5 faiz tahmininin ardından, Morgan Stanley stratejistleri faiz artış döngüsünde sona yaklaşıldığını öngördü. Paylaşılan notta resesyon sinyali olarak kabul edilen 10 yıllık ve 3 yıllık ABD tahvil getirilerinde tersine dönüşün, Fed'in eninde sonunda faiz artışlarını durduracağı beklentisini desteklediği söylendi. Bugün itibariyle FOMC toplantısı başlayacak ve ABD Merkez Bankası'nın bu hafta politika faizini 4. toplantıda da 75 baz puan artırması bekleniyor. Yatırımcılar Başkan Powell'in gelecek toplantılarda atılacak adımlara dair sinyallerini yakından takip edecek.

Öne Çıkan Hisse Haberleri

Advanced Micro Devices - Northland Capital Markets analistleri, Advanced Micro Devices (AMD) için Cuma günü kapanış fiyatı olan 62,01 dolardan 60 dolara indirdikleri fiyat hedefiyle birlikte notunu "üstün performans"tan "piyasa performansı"na düşürdü. **(Negatif)**

General Motors - Şirket, Tesla CEO'su Elon Musk'ın sosyal medya platformunun 44 milyar dolarlık satın alımını tamamlamasından bir gün sonra Twitter'da ücretli reklamları geçici olarak durdurdu. Şirketten yapılan açıklamada "Yeni mülkiyetleri altındaki platformun yönünü anlamak için Twitter ile etkileşim halindeyiz" ifadeleri kullanıldı. **(Negatif)**

Credit Suisse - Credit Suisse Group AG'nin Suudi destekçisi, zor durumdaki İsviçreli bankaya yaptığı yatırım konusunda iyimserliğini korusa da, şimdilik bankaya daha fazla para yatırımına sıcak bakmıyor. Suudi Ulusal Bankası, geçtiğimiz hafta yaptığı açıklamada Credit Suisse tarafından gelecekte yapılacak bir sermaye artırımına yatırım yapabileceğini belirtmişti. **(Nötr)**

Çip Sektörü - Küresel çip satışları, talebin azalmasıyla 2020'nin başından beri ilk defa düştü. Washington merkezli Yarı İletken Endüstrisi Birliği verilerine göre, dünya çapında çip satışları Eylül'de bir önceki seneye göre yüzde 3 düşüş kaydetti. Bu düşüş, çip üretiminin en büyük gelir kaynaklarından biri olan Güney Kore ekonomisi için risk oluşturuyor. **(Negatif)**

PİYASA VERİLERİ

ABD	Kapanış	G.Yüksek	G.Düşük	Gün (%)	Ay (%)
S&P 500	3.872	3.894	3.863	-0,75	7,99
Dow Jones	32.733	32.884	32.587	-0,39	13,95
Nasdaq	10.988	11.048	10.914	-1,03	3,90
Avrupa	Kapanış	G.Yüksek	G.Düşük	Gün (%)	Ay (%)
DAX	13.254	13.307	13.216	0,08	9,41
FTSE 100	7.095	7.133	7.030	0,66	2,91
CAC 40	6.267	6.293	6.244	-0,10	8,75
Asya	Kapanış	G.Yüksek	G.Düşük	Gün (%)	Ay (%)
Nikkei 225	27.679	27.683	27.526	0,33	6,72
Hang Seng	15.408	15.410	14.860	4,91	-10,54
Shanghai	2.947	2.948	2.897	1,84	-2,57
Pariteler	Kapanış	G.Yüksek	G.Düşük	Gün (%)	Ay (%)
Altın	1.646,1	1.647,0	1.633,6	0,33	-1,55
WTI	87,67	87,83	85,92	1,32	11,37
Brent	94,10	94,24	92,33	1,39	12,67
EURUSD	0,9927	0,9938	0,9879	0,46	1,03
GBPUSD	1,1534	1,1549	1,1465	0,57	1,86
USDJPY	147,92	148,82	147,65	0,53	-2,28

ÖNE ÇIKAN HİSSELER

S&P 500	Kapanış	Yüksek	Düşük	Gün (%)	Ay (%)
APPLE INC	153,34	154,24	151,93	-1,54	10,96
META PLATFORM	93,16	99,32	92,60	-6,09	-31,34
ARCH CAPITAL	57,50	58,00	56,21	1,45	26,26
DOW 30	Kapanış	Yüksek	Düşük	Gün (%)	Ay (%)
INTEL CORP	28,43	29,18	28,06	-2,20	10,32
MICROSOFT COR	232,13	234,92	231,15	-1,59	-0,33
APPLE INC	153,34	154,24	151,93	-1,54	10,96
NASDAQ 100	Kapanış	Yüksek	Düşük	Gün (%)	Ay (%)
APPLE INC	153,34	154,24	151,93	-1,54	10,96
ARCH CAPITAL	57,50	58,00	56,21	1,45	26,3
META PLATFORM	93,16	99,32	92,60	-6,09	-31,34
DAX	Kapanış	Yüksek	Düşük	Gün (%)	Ay (%)
DEUTSCHE BANK	9,66	9,89	9,64	-1,69	26,34
E.ON SE	8,48	8,51	8,29	2,49	7,35
DEUTSCHE TELE	19,16	19,34	19,12	-0,70	9,56
HANG SENG	Kapanış	Yüksek	Düşük	Gün (%)	Ay (%)
PETROCHINA CO	3,02	3,07	2,98	0,67	-6,21
CHINA CONSTRU	4,17	4,22	4,10	0,00	-8,15
CHINA PETROLE	3,18	3,21	3,13	2,58	-5,64
NIKKEI 225	Kapanış	Yüksek	Düşük	Gün (%)	Ay (%)
SOFTBANK GROU	6.574,0	6.665,0	6.431,0	2,72	34,16
Z HOLDINGS CO	397,60	397,70	383,70	3,38	4,58
MITSUBISHI UF	703,30	707,20	701,20	0,54	7,95

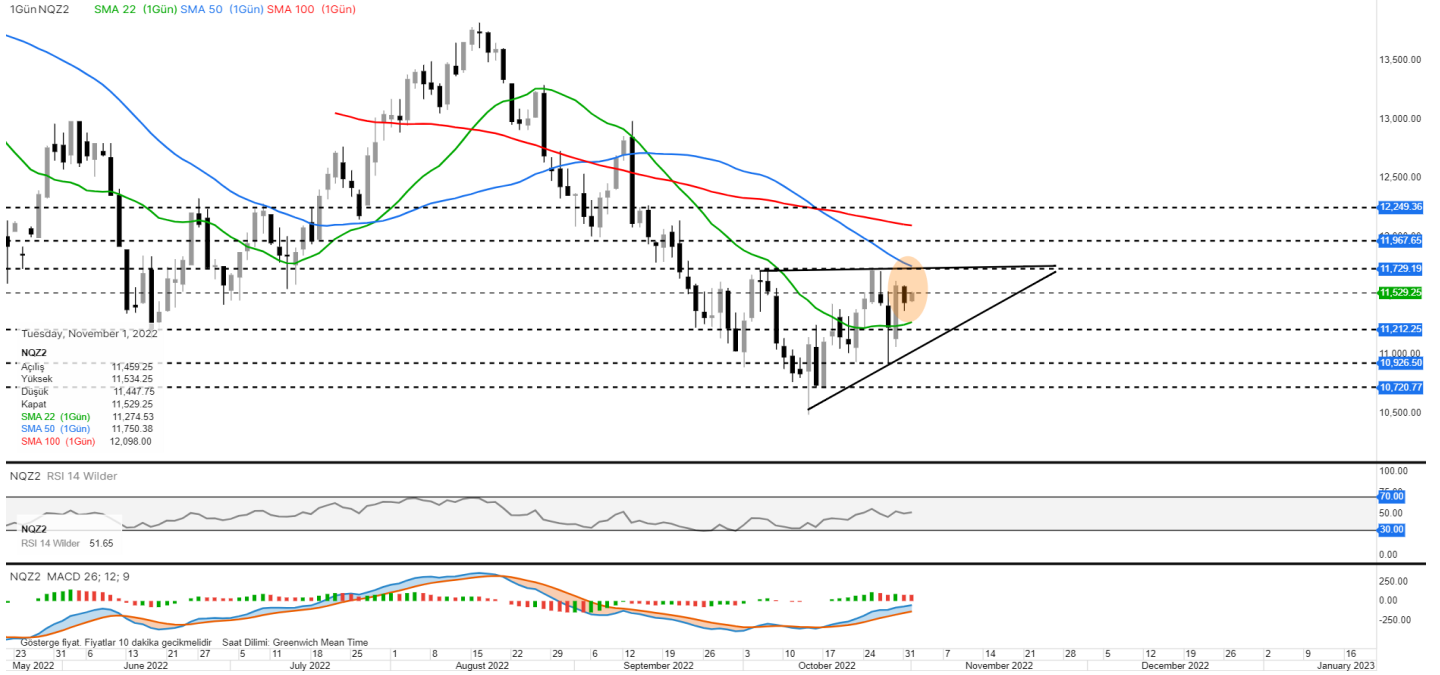
EMTİA VADELİ GÖRÜNÜMLERİ
Altın

Küresel piyasalarda yarın Fed günü olarak görülüyor. 01-02 Kasım tarihlerinde Fed toplanacak ve yarın (02 Kasım) faiz kararını açıklayacak. Fed için 75 baz puanlık beklentiler, fiyatlara yansıtılmış durumda. Yarın karar sonrası, piyasalar eylül ayı karar metniyle kasım ayı karar metnini kıyaslamak isteyecektir. Sonrasında da, Fed Başkanı Powell'ın konuşması izlenecektir. Yarınki Fed toplantısı öncesi piyasalarda temkinli seyirler görülüyor. Bugün için ABD'de imalat PMI ve ISM imalat PMI verileri açıklanacak. Verilerin etkisi sınırlı kalabilir. Bu sabah dolar endeksi 111,25 puan çevresinde işlem görüyor. Ons altın için 1673 - 1698 - 1721 direnç noktaları, 1621 - 1600 - 1582 ise destek noktaları olarak izlenebilir.

Brent Petrol



OPEC yıllık dünya petrol görünümü raporunu yayınladı. Raporda, gelecek on yıl için küresel petrol talebinin artacağı yönünde öngörüsünü korudu ve 2035 yılı itibarıyla dünya petrol tüketiminin %13 artarak günlük 109,5 mn varil seviyesine ulaşacağını öngördüğünü duyurdu. Bu sabah petrol fiyatları alıcılı işlem görüyor. Dün petrol fiyatlarında satışların hakim olduğu görülmüştü bu nedenle bugünkü alımlar, tepki alımı olarak yorumlanabilir. Küresel piyasalar, yarınki Fed'in faiz kararını bekliyor. Bu nedenle, piyasaların genelinde temkinli seyirler izleniyor. ABD Başkanı Biden, enerji fiyatlarındaki oynaklık sebebiyle petrol şirketlerini uyardıya devam ediyor. Brent petrolde 96,88 - 99,18 - 101,76 seviyeleri direnç olarak, 90,70 - 87,63 - 85,53 seviyeleri de destek olarak izlenebilir.

ENDEKS VADELİ GÖRÜNÜMLERİ
Nasdaq 100

ABD hisse senedi endekslerinde Fed toplantısı öncesi dolara yönelimin artması ile düşüşler izlendi. 1-2 Kasım'da FOMC toplantısı gerçekleşecek, bu bağlamda çıkacak faiz artırım kararı endekslerde volatilité artışına sebep olabilir. Nasdaq Composite Cuma seansı %1,03 düşüşle 10,988 seviyesinden kapattı. Endekste Teknoloji, Hammadde ve Kamu Hizmetleri sektörlerindeki hisselerin baskısıyla değer kaybı izlendi. Bu sabah itibarıyla Nasdaq 100 Aralık vadeli kontratı 11,524 seviyesinde ve yatay pozitif görünümü izlenmeye devam ediyor. Endeks için 11,729 - 11,967 - 12,249 seviyeleri direnç, 11,212 - 10,926 - 10,720 bölgeleri ise destek olarak takip edilebilir.

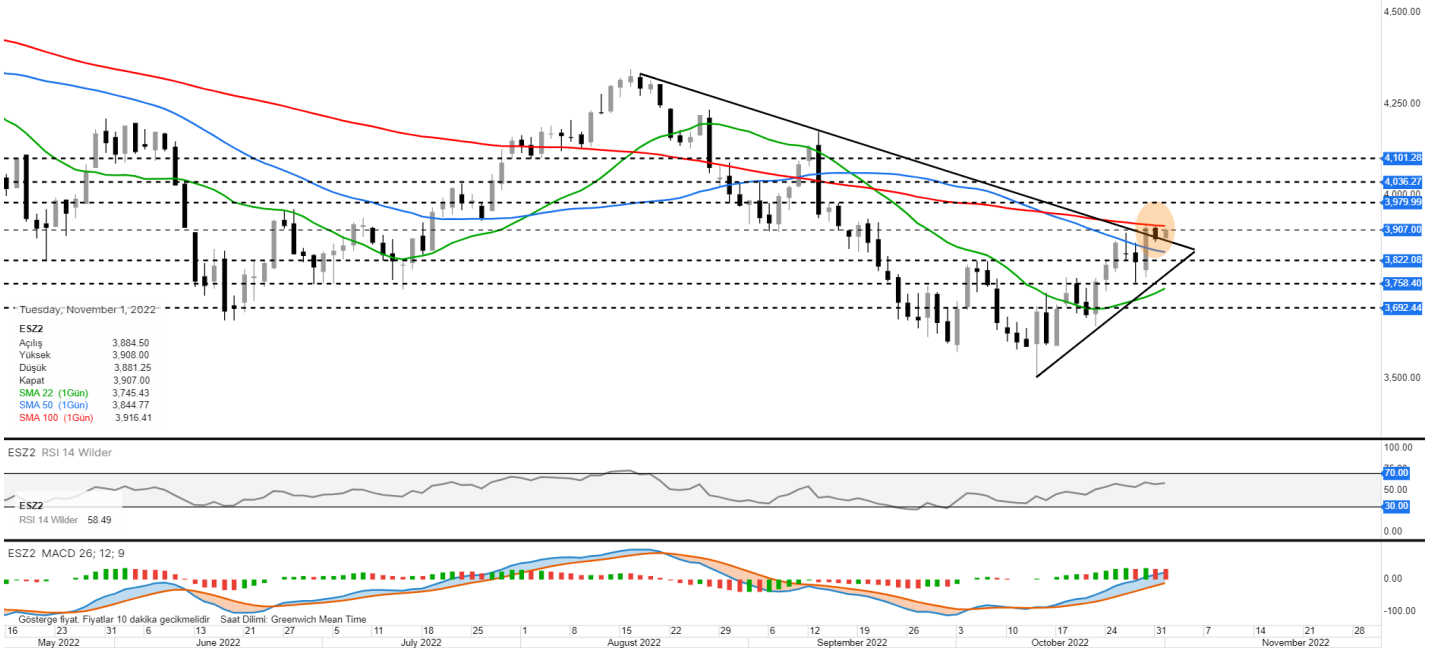
Dow Jones



ABD hisse senedi endekslerinde Fed toplantısı öncesi dolara yönelimin artması ile düşüşler izlendi. Dow Jones Industrial haftanın ilk işlem gününde seansı %0,39 düşüşle 32,732 seviyesinden kapattı. Endekste Teknoloji, Hammadde ve Kamu Hizmetleri sektörlerindeki hisselerin baskısıyla düşüş izlendi. Bu sabah itibarıyla DJI 30 Aralık vadeli kontratı 32,920 seviyesinde yatay pozitif hareket ediyor. Endeks için 32,207 - 32,540 - 32,971 seviyeleri direnç, 31,745 - 31,385 - 30,938 seviyeleri ise destek olarak takip edilebilir.

ENDEKS VADELİ GÖRÜNÜMLERİ
S&P 500

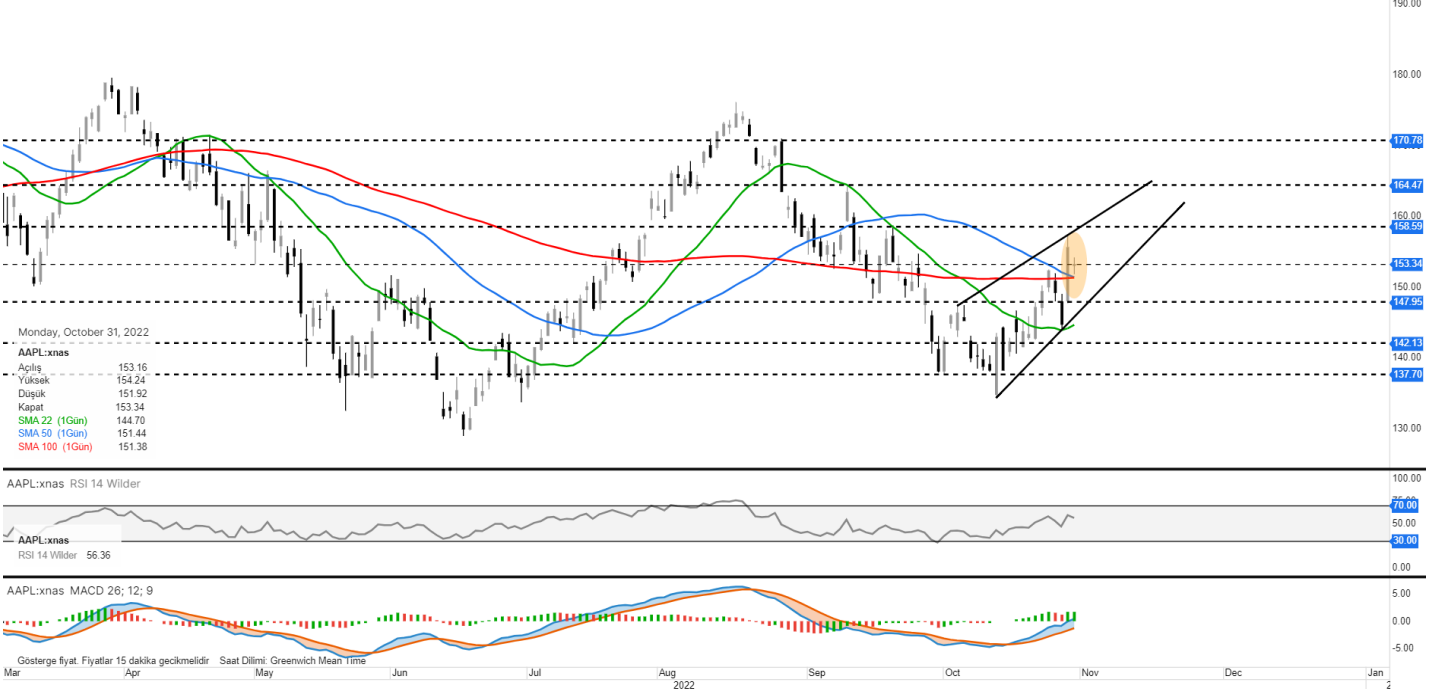
1GünESZ2 SMA 22 (1Gün) SMA 50 (1Gün) SMA 100 (1Gün)



ABD hisse senedi endekslerinde Fed toplantısı öncesi dolara yönelimin artması ile düşüşler izlendi. S&P 500 haftanın son işlem gününde seansı %0,75 düşüşle 3,871 seviyesinden kapattı. Endekste Teknoloji, Hammadde ve Kamu Hizmetleri sektörlerindeki hisselerin baskısıyla değer kaybı izlendi. Bu sabah itibarıyla S&P 500 Aralık vadeli kontratı 3,907 seviyesinde ve yatay pozitif görünümü takip ediliyor. Endeks için 3,979 - 4,036 - 4,101 seviyeleri direnç, 3,822 - 3,758 - 3,692 seviyeleri ise destek olarak izlenebilir.

HİSSE SENEDİ GÖRÜNÜMÜ
Apple Inc. (NASDAQ: AAPL)

1GünAAPL:xnas SMA 22 (1Gün) SMA 50 (1Gün) SMA 100 (1Gün)



Akıllı telefon pazarının çoğunlukla küresel ekonomik koşullara karşı dirençli olmasına karşın, Çin'de haftalık iPhone satışlarında yaşanan %27'lik hızlı düşüşün Apple için daha büyük zorluklara işaret edebileceği düşünülüyor. Çinli tüketiciler, geçen seneki bir alt modelin satış rakamlarıyla kıyaslandığında, bu sene piyasaya ilk kez çıktığı Eylül ayında daha az iPhone 14 satın almıştı. Öte yandan geçtiğimiz ay Apple'ın iPhone 14 ürün ailesi üretimini artırma planlarından vazgeçtiği belirtilmişti. Yükselişin devam etmesi durumunda direnç noktaları, geri çekilmelerde ise 271,15 - 267,50 - 262,87 seviyeleri destek olarak takip edilebilir.

HABER AKIŞ ENDEKSİ

Şirket	Son Fiyat	Bloomberg Hedef Fiyat	Haber Eğilim Yönü	Gün (%)	Yıllık (%)	52 Hafta Yüksek	52 Hafta Düşük
JTEKT CORP	1.033,00	1.300,00		-1,62	0,98	1.126,00	820,00
KEYENCE CORP	58260,00	66.105,88		3,44	-16,59	75.090,00	44.880,00
NIPPON YAKIN KOGYO CO LTD	3.335,00	3.000,00		17,76	34,31	3.335,00	1.972,00
ALPS ALPINE CO LTD	1279,00	1.435,00		-0,08	14,81	1.540,00	980,00
LASERTEC CORP	21.385,00	23.150,00		0,45	-19,89	36.090,00	14.320,00
LIXIL CORP	2007,00	2.754,00		-10,84	-31,62	3.185,00	2.001,00
HANESBRANDS INC	6,82	10,25		-5,28	-61,23	18,60	6,63
NGK INSULATORS LTD	1759,00	2.200,00		1,27	-8,10	2.061,00	1.539,00
DANAHER CORP	251,67	302,26		-0,05	-18,73	331,69	233,71
ANRITSU CORP	1502,00	1.791,43		0,20	-23,37	2.020,00	1.403,00

EKONOMİK TAKVİM

Saat	Para Birimi	Önemi	Veri	Beklenti	Önceki
12:30	GBP	***	İmalat Satın Alma Müdürleri Endeksi (PMI) (Eki)		45,8
16:45	USD	**	Üretim Satın Alma Müdürleri Endeksi (PMI) (Eki)		49,9
17:00	USD	**	Tedarik Yönetim Enstitüsü (ISM) İmalat İstihdamı (Eki)	53	48,7
17:00	USD	***	ISM İmalat Satın Alma Müdürleri Endeksi (PMI) (Eki)	50,4	50,9
17:00	USD	***	İş İmkanları ve Personel Değişim Oranı (JOLTS) (Eyl)		10,053M

*Haber akış endeksi Bloomberg News Sentiment verilerine göre seçilmiştir.

Yasal Uyarı: Burada yer alan bilgiler Gedik Yatırım tarafından bilgilendirme amacıyla hazırlanmıştır. Bilgi, yorum ve tavsiyeler yatırım danışmanlığı kapsamında değildir. Yatırım danışmanlığı hizmeti; aracı kurumlar, portföy yönetim şirketleri, mevduat kabul etmeyen bankalar ile müşteri arasında imzalanacak yatırım danışmanlığı sözleşmesi çerçevesinde sunulmaktadır. Burada yer alan yorum ve tavsiyeler, herhangi bir yatırım aracının alım satım önerisi ya da getiri vaadi olarak yorumlanmamalıdır. Bu görüşler mali durumunuz ile risk ve getiri tercihlerinize uygun olmayabilir ve sadece burada yer alan bilgilere dayanarak yatırım kararı verilmesi beklentilerinize uygun sonuçlar doğurmayabilir. Burada yer alan fiyatlar, veriler ve bilgilerin tam ve doğru olduğu garanti edilemez; içerik, haber verilmeksizin değiştirilebilir. Tüm veriler, Gedik Yatırım tarafından güvenilir olduğuna inanılan kaynaklardan alınmıştır. Bu kaynakların kullanılması nedeni ile ortaya çıkabilecek hatalardan Gedik Yatırım sorumlu değildir. Değerli yatırımcılarımız, takip ettiğiniz hisselerle ilişkin analiz ve dealing hizmetlerimiz için bize 24 saat aşağıdaki numaralardan ulaşabilirsiniz.