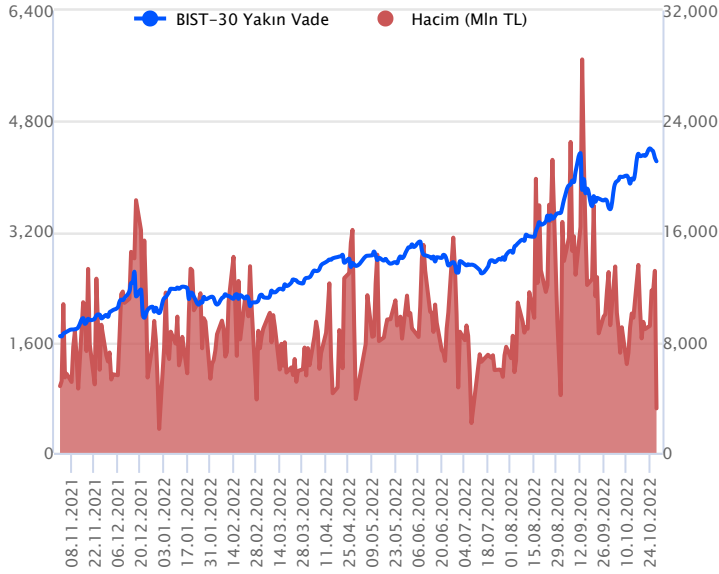


Sözleşme Kodu	Vade Ayı	Uzlaşma Fiyatı	Önceki Uzlaşma Fiyatı	Değişim	Değişim Puanı	Gün İçi Yüksek	Gün İçi Düşük	İşlem Miktarı	İşlem Hacim	Açık Pozisyon	Açık Pozisyon Değişimi	Vadeye Kalan Gün Sayısı	Takasbank Başlangıç Teminatları
<b>ENDEKS KONTRATLARI</b>													
F_XU0301022	31.10.2022	4,210.75	4,278.75	-1.59 %	-68.00	4,276.75	4,201.75	75,901.00	3,216,517,300.00	66,155.00	-9,309.00	3	4,955
F_XU0301222	30.12.2022	4,416.00	4,507.75	-2.04 %	-91.75	4,501.00	4,406.00	53,696.00	2,388,014,625.00	189,850.00	2,312.00	63	4,955

## BIST 30 Yakın Vadeli Kontratı



Geçen hafta 4.425 üzerinde fiyatlamalar görülse de bu seviye üzerinde kalıcılık sağlanamaması sonrası sözleşmede son iki işlem gününde satışların etkili olduğunu görüldü. Ekim vadeli endeks sözleşmesi yarım gün işlem gören cuma günü 4.201,75 ile 4.276,75 seviyeleri arasında dalgalanarak günü %1,59'luk düşüşle 4.210,75 uzlaşma fiyatından tamamladı. Bu sabah ABD vadelerini cuma günü alıcılı seyirlerin ardından yataya yakın seyirler izliyor. Avrupa endeksleri sınırlı satıcılı açılışlara işaret ediyor. Asya piyasalarında ise ağırlıklı pozitif seyirler hakim. Bu bağlamda sözleşmenin güne hafif alıcılı bir başlangıç yapmasını bekliyoruz.

Sözleşmede bugün 4.275 – 4.305 aralığını direnç olarak izliyoruz. Olası yükselişler 4.305 üzerinde kalıcılık sağlaması durumunda 4.425 seviyesi tekrar gündeme gelebilir. Aşağıda ise 4.200 seviyesini destek noktası olarak izliyoruz. Bu seviye altında kalıcılık sağlanması durumunda 4.040 civarının gündeme gelebileceğini değerlendiriyoruz. Bugün Ekim vadeli endeks sözleşmesinde ve Ekim vadeli pay sözleşmelerinde vade sonu olması nedeniyle son işlem günü. Bu bağlamda gün içi volatilitenin arttığını görebiliriz.

## Endeks - 30 Yakın Vade Aracı Kurum Dağılımı Günlük Değişim

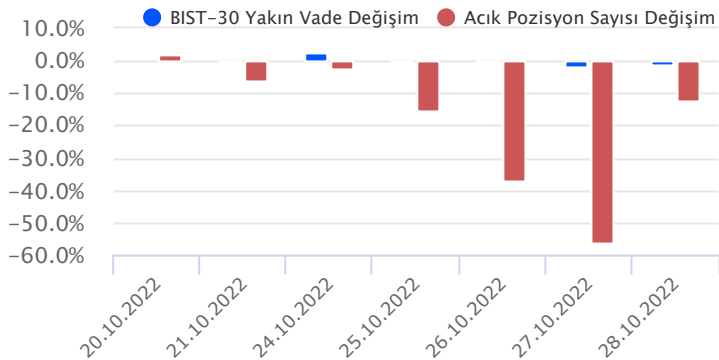
Long			Short		
Kurum	Net Lot	Pay (%)	Kurum	Net Lot	Pay (%)
İş Yatırım	3.555	28	HSBC Yatırım	3.151	25
Tacirler Yatırım	2.197	17	Ak Yatırım	2.561	20
Teb Yatırım	2.173	17	İnfo Yatırım	2.374	19
Yapı Kredi Yatırım	1.336	11	Meksa Yatırım	1.592	13
GCM Yatırım	772	6	Gedik Yatırım	819	7
Diğer	2.633	21	Diğer	2.169	17

İlk 5 Kurum Satım Ağırlıklı

## Endeks - 30 Yakın Vade Aracı Kurum Dağılımı Tüm Vade

Long			Short		
Kurum	Net Lot	Pay (%)	Kurum	Net Lot	Pay (%)
Halk Yatırım	7.728	21	Tacirler Yatırım	9.582	26
Teb Yatırım	6.269	17	QNB Finans Yatırım	5.674	16
Ak Yatırım	5.812	16	GCM Yatırım	4.448	12
Yapı Kredi Yatırım	4.643	13	Bank of America	4.175	12
Ziraat Yatırım	3.338	9	İş Yatırım	2.963	8
Diğer	8.482	23	Diğer	9.430	26

İlk 5 Kurum Alım Ağırlıklı

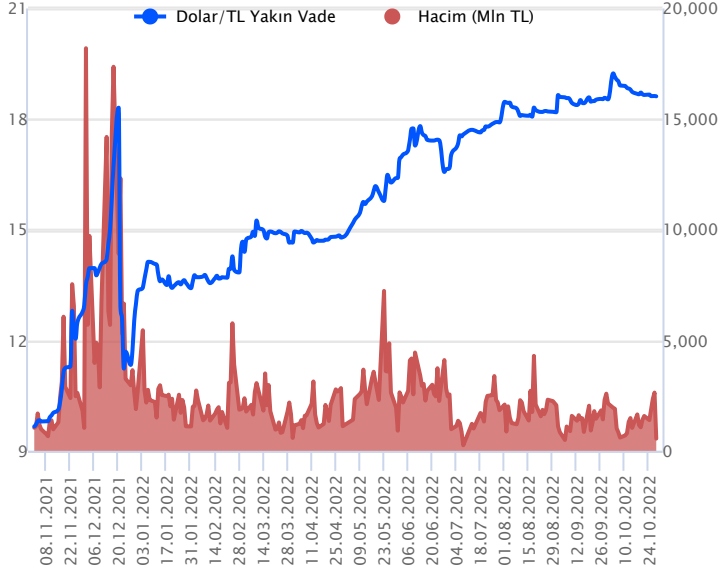


## Fiyat (%) Açık Pozisyon (%) Yorum

Artış	Artış	Yükselişin devamlılığı için sinyal olarak kabul edilebilir.
Artış	Azalış	Yükselişin desteklenmediğini gösterir.
Azalış	Artış	Düşüşlerin devamlılığı için sinyal olarak kabul edilebilir.
Azalış	Azalış	Düşüşlerin desteklenmediğini gösterir.

Sözleşme Kodu	Vade Ayı	Uzlaşma Fiyatı	Önceki Uzlaşma Fiyatı	Değişim	Değişim Puan	Gün İçi Yüksek	Gün İçi Düşük	İşlem Miktarı	İşlem Hacim	Açık Pozisyon	Açık Pozisyon Değişimi	Vadeye Kalan Gün Sayısı	Takasbank Başlangıç Teminatları
<b>DÖVİZ KONTRATLARI</b>													
F_EURTRY1022	31.10.2022	18.5567	18.6310	-0.40 %	-0.07	18.5886	18.5090	179	3,319,913	3,764	-23	3	2,170
F_EURTRY1122	30.11.2022	18.9365	19.0241	-0.46 %	-0.09	19.0020	18.9208	132	2,501,732	940	-15	33	2,170
F_EURUSD1022	31.10.2022	0.9958	1.0009	-0.51 %	-0.01	0.9977	0.9928	5,990	110,798,975	38,880	-3,055	3	557
F_EURUSD1122	30.11.2022	0.9973	1.0023	-0.50 %	-0.01	0.9999	0.9946	4,376	81,110,632	11,909	306	33	557
F_USDTRY1022	31.10.2022	18.6217	18.6320	-0.06 %	-0.01	18.6300	18.6100	29,704	553,091,408	536,233	-23,079	3	2,080
F_USDTRY1122	30.11.2022	18.9845	18.9408	0.23 %	0.04	19.0633	18.9371	21,353	405,967,772	1,061,618	3,652	33	2,080

## Dolar/TL Yakın Vadeli Kontratı



Ekim vadeli Dolar/TL sözleşmesi cuma günü 18,6100 ile 18,6300 seviyeleri arasında dalgalanarak günü %0,05'lik düşüyle 18,6217 uzlaşma fiyatından tamamladı. Geçen hafta açıklanan verilerin ve haber akışlarının fiyatlamalar üzerindeki etkisi çok sınırlı kalırken, yatay seyirlerin etkili olduğu görüldü. Yurt içerisinde TCMB, yıl sonu için enflasyon tahminini %65,2 seviyesine çıkarırken, ABD'de ise çekirdek kişisel tüketim harcamaları eylül ayında aylık %0,3 ve yıllık %6,2 artış ile güçlü kalmaya devam etti. ABD'de kişisel harcamalar Eylül'de %0,60 artış kaydederek beklentileri aştı. Bu hafta genelinde ise kritik önemde veriler izlenecek. Yurt içerisinde enflasyon verileri, ABD'de ise Fed'in faiz kararı ile birlikte istihdam ve PMI verileri öne çıkacak. Bugün özelinde ise yurt içerisinde veri akışı sakin. ABD'de ise Dallas Fed imalat aktivite endeksi takip edilecek. Verinin fiyatlamaya etkisi sınırlı kalabilir. Haftaya yatay seyirlerde başlayan Dolar/TL spot kuru, saat 08:25 itibariyle 18,59'lu seviyelerden işlem görüyor. Bu bağlamda sözleşmede gün içerisinde 18,65 - 18,70 ve 18,75 seviyeleri direnç olarak izlenebilir. Aşağıda ise 18,59 - 18,55 ve 18,51 seviyeleri destek olarak takip edilebilir. Bugün Ekim vadeli Dolar/TL sözleşmesinin son işlem günü.

## Dolar/TL Yakın Vade Aracı Kurum Dağılımı Günlük Değişim

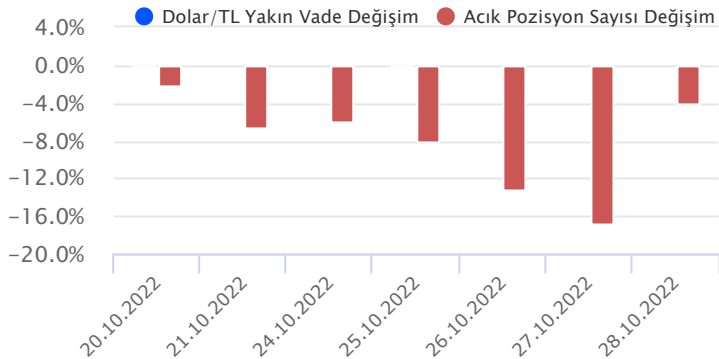
Long			Short		
Kurum	Net Lot	Pay (%)	Kurum	Net Lot	Pay (%)
İş Yatırım	13.373	66	Yapı Kredi Yatırım	9.729	48
Bank Pozitif	2.000	10	Tacirler Yatırım	3.294	16
Gedik Yatırım	1.122	6	QNB Finans Yatırım	2.800	14
Garanti BBVa	910	5	Venbey Yatırım	2.105	10
Noor Capital	764	4	Teb Yatırım	1.763	9
Diğer	2.259	11	Diğer	737	4

İlk 5 Kurum Satım Ağırlıklı

## Dolar/TL Yakın Vade Aracı Kurum Dağılımı Tüm Vade

Long			Short		
Kurum	Net Lot	Pay (%)	Kurum	Net Lot	Pay (%)
Yapı Kredi Yatırım	105.624	27	T.C. Merkez Bankası	245.623	62
Ziraat Yatırım	81.040	20	Ak Yatırım	35.090	9
Vakıflar Bankası	80.000	20	Akbank	33.592	8
Deniz Yatırım	41.721	11	Burgan Yatırım	25.965	7
İfo Yatırım	26.984	7	İş Yatırım	20.176	5
Diğer	63.326	16	Diğer	38.249	10

İlk 5 Kurum Satım Ağırlıklı

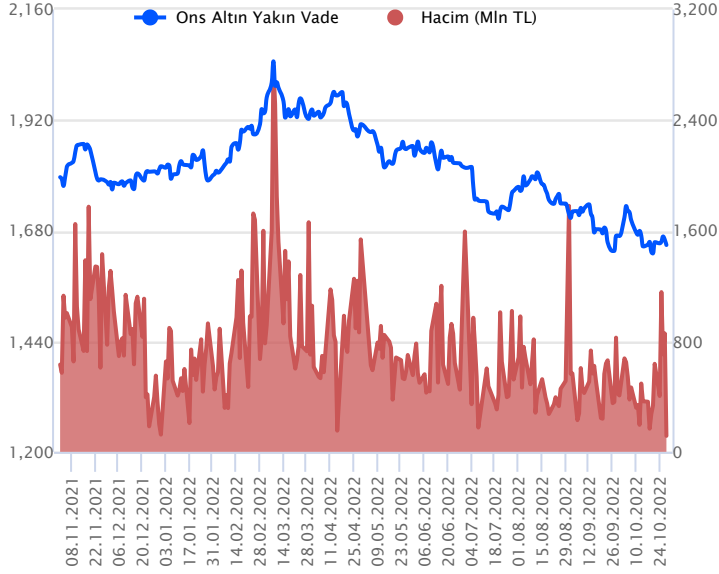


## Fiyat (%) Açık Pozisyon (%) Yorum

Artış	Artış	Yükselişin devamlılığı için sinyal olarak kabul edilebilir.
Artış	Azalış	Yükselişin desteklenmediğini gösterir.
Azalış	Artış	Düşüşlerin devamlılığı için sinyal olarak kabul edilebilir.
Azalış	Azalış	Düşüşlerin desteklenmediğini gösterir.

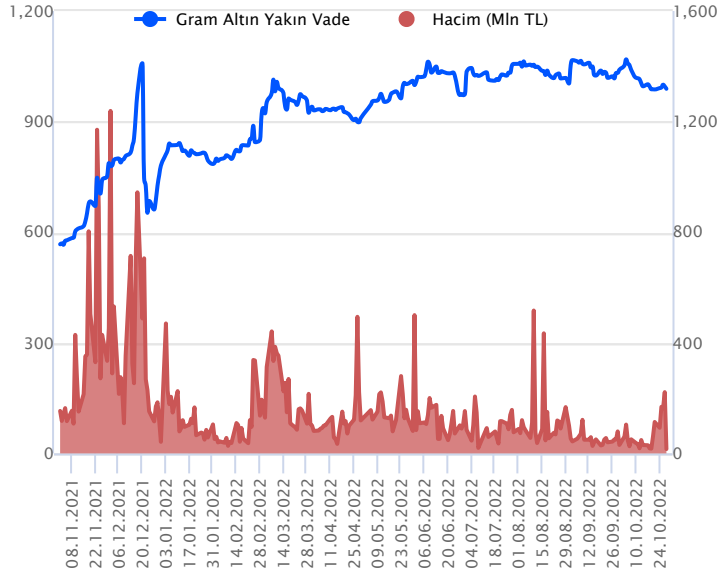
Sözleşme Kodu	Vade Ayı	Uzlaşma Fiyatı	Önceki Uzlaşma Fiyatı	Değişim	Değişim Puan	Gün İçi Yüksek	Gün İçi Düşük	İşlem Miktarı	İşlem Hacim	Açık Pozisyon	Açık Pozisyon Değişimi	Vadeye Kalan Gün Sayısı	Takasbank Başlangıç Teminatları
<b>ALTIN KONTRATLARI</b>													
F_XAUTRYM1022	31.10.2022	988.210	996.200	-0.80 %	-7.99	994.000	985.820	15,835	15,666,612	180,108	-6,419	3	165
F_XAUTRYM1222	30.12.2022	1,048.550	1,055.740	-0.68 %	-7.19	1,055.990	1,046.720	20,385	21,445,506	501,999	4,531	63	165
F_XAUUSD1022	31.10.2022	1,648.950	1,664.000	-0.90 %	-15.05	1,659.750	1,647.250	3,753	115,257,713	43,911	-1,365	3	2,506
F_XAUUSD1222	30.12.2022	1,665.250	1,681.250	-0.95 %	-16.00	1,677.150	1,664.550	3,893	120,902,551	38,503	921	63	2,506

## ONS ALTIN Yakın Vadeli Kontratı



Ekim vadeli ons altın sözleşmesi cuma gününü 1647,25\$ ile 1659,75\$ arasında dalgalanarak, günü %0,90 düşüyle 1648,95\$ uzlaşma fiyatından kapattı. Spot piyasada saat 08:30 itibariyle ons altın 1640\$-1645\$ aralığında bulunuyor. Sözleşmede cuma günü yarım gün olduğu için yatay ve zayıf seyirler izlendi. Bugün ekim vadeli sözleşmeler için son işlem günü dolayısıyla oynaklık izlenebilir. Sözleşme için 1638\$-1669\$ aralığını nötr olarak değerlendiriyoruz. Sözleşme için 1669\$ seviyesinin üzerindeki kapanışlarda yukarı yönlü pozisyonların artması beklenebilir. Bu durumda, sözleşmede 1660\$ stop seviyesi eklenerek 1694\$ kar alımı için hedeflenebilir. Geri çekilmelerde, 1638\$ seviyesinin altındaki kapanışlarda aşağı yönlü pozisyonların artması beklenebilir. Sözleşmede 1638\$ seviyesinin altındaki seyirlerde 1646\$ stop seviyesi olmak koşuluyla 1613\$ seviyesi değerlendirilebilir. Bu sabah itibariyle dolar endeksi 110,00 puan çevresinde işlem görüyor. Sabah saatlerinde Çin'den gelen ekonomik veriler ve Çin'de kovid vakalarında yaşanan artış, piyasaları tedirgin ediyor. Bugün ABD'de ikincil düzey veriler takip edilecek. Bu nedenle veri bazlı hareket pek görülmeyebilir. Ancak hafta içerisinde Fed'in faiz kararı ve ABD'de açıklanacak tarım dışı istihdam verisi sebebiyle hareketli bir hafta olması bekleniyor.

## GRAM ALTIN Yakın Vadeli Kontratı

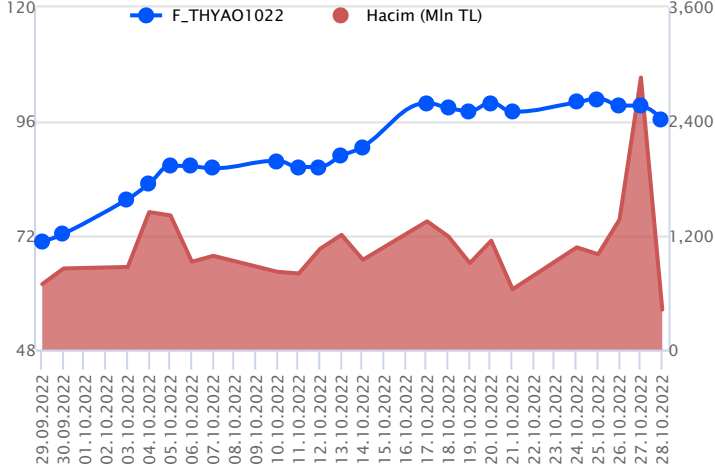


Ekim vadeli gram altın sözleşmesi cuma gününü 985,82 TL ile 994,00 TL arasında seyrederek, günü %0,80 düşüyle 988,21 TL uzlaşma fiyatından tamamladı. Spot piyasada saat 08:30 itibariyle gram altın 982,00 TL seviyesinde işlem görüyor. Dolar/TL kuru 18,58 TL ile 18,66 TL arasında ve ons altın 1640\$-1645\$ aralığında görülüyor. Cuma günü yarım gün işlem gören sözleşmede yatay ve temkinli bir seyir izlendi. Bugün ekim vadeli sözleşmelerin son işlem günü olması sebebiyle oynaklık görülebilir. Sözleşme için mevcut stratejimizi sürdürebiliriz. Bu doğrultuda, sözleşme için 982,00 TL ile 1011,00 TL arasını nötr olarak değerlendiriyoruz. 982,00 TL seviyesinin altındaki kapanışlarda 986,00 TL stop seviyesi eklenerek 967,00 TL kar alımı için değerlendirilebilir. Yukarı yönlü stratejiler içinse 1011,00 TL seviyesinin üzerindeki kapanışlar takip edilebilir. Sözleşmede 1011,00 TL seviyesinin üzerinde 1005,00 TL stop seviyesi olmak koşuluyla 1026,00 TL seviyesi hedeflenebilir. Bugün ABD'de ikincil düzey veriler takip edilecek. Hafta içerisinde içeride enflasyon ve dışarıda ABD tarım dışı istihdam ile Fed'in faiz kararı gündemde olacaktır. Bu hafta piyasalar açısından hareketli bir hafta olarak görülüyor.

Sözleşme	Vade Ayı	Son Uzlaşma	Önceki Uzlaşma	Değişim %	Günün Düşüğü	Günün Yükselişi	İşlem Adedi	İşlem Hacmi
<b>PAY VADELİ SÖZLEŞMELERİNDE EN FAZLA İŞLEM GÖRENLER</b>								
F_THYAO1022	31.10.2022	96.980	99.380	-2.76 %	89.730	99.370	42.880	421,246,038
F_AKBNK1122	30.11.2022	15.110	15.670	-3.32 %	15.040	15.730	226,106	348,335,963
F_YKBNK1022	31.10.2022	8.880	9.290	-4.42 %	8.860	9.330	325,173	295,950,128

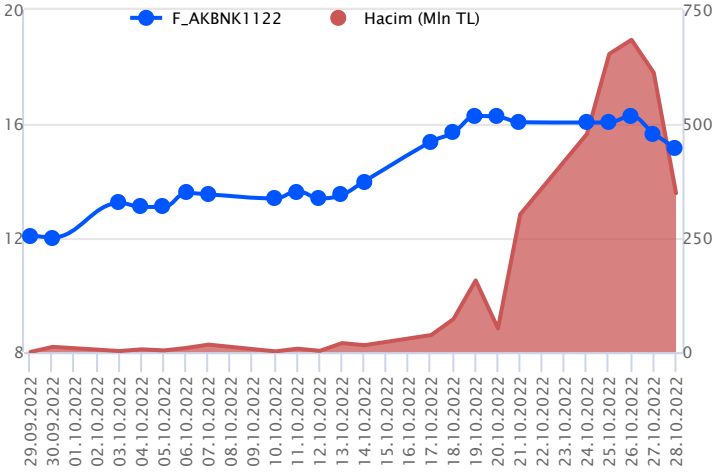
Pay vadeli sözleşmeleri, düşük teminatlarla yüksek tutarlı pozisyonlar almayı mümkün kılar. Pay vadeli sözleşmeleri ile ilgili daha detaylı bilgi almak için Gedik Yatırım VİOP Departmanı ile iletişime geçebilirsiniz.

### F\_THYAO1022 Vadeli Kontratı



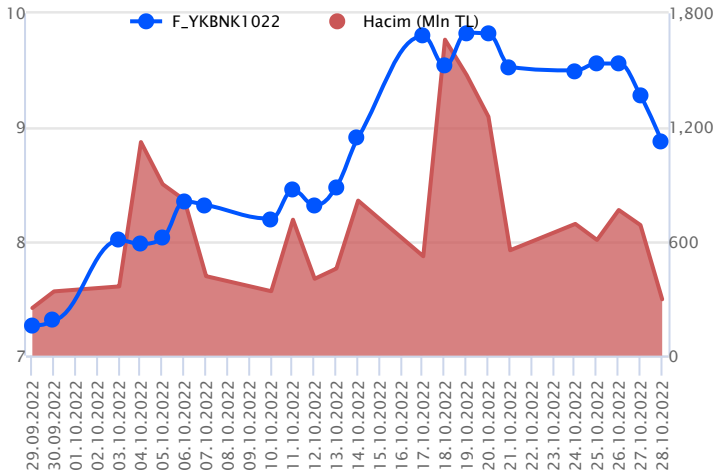
Endeks cephesinde haftanın son işlem günü düzeltme hareketleri etkili olurken, Ekim vadeli THYAO sözleşmesi 89,73 TL – 99,37 TL seviyeleri arasında dalgalanarak günü 96,53 TL uzlaşma fiyatından tamamladı. Son dönemde yüksek volatilitenin ön plana çıktığı sözleşmede üçüncü çeyrek finansallara ilişkin beklentilerle yükseliş ivmesinin desteklendiği görülürken, geçen hafta kar satışları ön plandaydı. Ortalamaların bulunduğu bölgede fiyatlamaların yaşandığı sözleşmede 96,50 TL'nin altında oluşacak fiyatlamalarda 95,56 TL ve 95,08 TL seviyeleri izlenen destek noktalarıdır. Sözleşmede tepki alımlarının etkili olması halinde 96,50 TL'nin üzerinde saatlik kapanışlar yeni pozisyon alımı için takip edilebilir. Bu durumun sağlanması halinde 97,50 TL ilk direnç seviyesi konumunda bulunurken, devamında 97,98 TL ve 98,46 TL seviyeleri takip edilebilir. Pay vadeli sözleşmelerde bugün vade sonu olduğundan yüksek volatiliteye karşı her iki yönde alınacak pozisyonlarda temkinli olunması aktif bir stop loss stratejisine bağlı kalınması faydalı olacaktır.

### F\_AKBNK1122 Vadeli Kontratı



Geçen haftanın ikinci yarısında Borsa İstanbul'da satıcı bir seyir etkili oldu. Yurt içinde etkili olan satışlara bağlı olarak bankacılık endeksinde de aşağı yönlü hareketler hız kazandı. Geçen hafta finansal sonuç açıklayan bankaların finansalları güçlü gelmesine karşın yaşanan satışlar dikkat çekti. Kasım vadeli AKBNK pay sözleşmesi gün içerisinde 15,04 – 15,73 TL aralığında hareket ederek cuma gününü %3,32 oranında kayıpla 15,11 TL uzlaşma fiyatından tamamladı. Sözleşmede son günlerdeki kayıplarla teknik görünüm zayıflama kaydederken, aşağı yönlü hareketlerin devamında 15,00 ve 14,78 TL kısa vadeli ilk destek noktalarıdır. Bu seviyeler altında 14,40 – 14,10 ve 13,82 TL seviyeleri gündeme gelebilir. Toparlanma çabasının gözlenmesi halinde ise 15,30 – 15,57 – 15,73 ve 15,90 TL seviyeleri direnç konumunda bulunmaktadır. Sektörde zaman zaman yaşanan sert fiyat hareketleri ve yüksek seyredebilen gün içi volatilitelere dikkate alınarak pozisyon alımlarında aktif bir kâr al/stop loss stratejisine bağlı kalınmalıdır.

### F\_YKBNK1022 Vadeli Kontratı



Geçen haftanın ikinci yarısından itibaren yurt içi piyasalarda satış baskısı artış kaydederken, bankacılık endeksinde sert satışlar etkili oldu. Cuma günü yarım gün işlem gören BIST-100 Endeksi günü %1,41 oranında kayıpla, bankacılık endeksi ise %3,42 oranında kayıpla tamamladı. Ekim vadeli YKBNK pay sözleşmesi gün içerisinde 8,86 – 9,33 TL aralığında hareket ederek günü %4,42 oranında değer kaybıyla 8,88 TL uzlaşma fiyatından kapattı. Sözleşmede aşağı yönlü hareketlerin devamında 8,80 ve 8,70 TL seviyeleri kısa vadeli destek noktalarıdır. 8,70 TL altında satıcı seyrin devamı beklenebilir. Bu durumda 8,57 – 8,49 – 8,30 ve 8,19 TL seviyeleri destek olarak takip edilebilir. Son günlerdeki kayıpların ardından toparlanma çabasının gözlenmesi durumunda ise 8,92 – 9,00 – 9,18 ve 9,33 TL seviyeleri direnç olarak izlenebilir. Sektörde zaman zaman yaşanan sert fiyat hareketleri ve yüksek seyredebilen gün içi volatilitelere nedeniyle pozisyon alımlarında dikkatli olunmalıdır. Ayrıca bugün ekim vadeli pay sözleşmelerinin son işlem günüdür.

## Dayanak Varlıkların Teknik Gösterge Görünümleri

## 20 Gün Ortalama/Fiyat Kesişmesi (YUKARI)

Bu şartları sağlayan dayanak varlık bulunmamaktadır.

## Güç Göstergeleri Olumlu

SASA  
ECILC

RSI ve Momentum göstergelerine göre olumlu olanlar

## 50 Gün Ortalama/Fiyat Kesişmesi (YUKARI)

Bu şartları sağlayan dayanak varlık bulunmamaktadır.

## MACD

ENJSA	ZAYIF AL
BIMAS	ZAYIF SAT
EREGL	ZAYIF SAT
FROTO	ZAYIF SAT
KARSN	ZAYIF SAT

## 20/50 Gün Ortalama Kesişmesi (YUKARI)

Bu şartları sağlayan dayanak varlık bulunmamaktadır.

## Para Girişi Olan Dayanak Varlıklar

Kapanış	İşlem Hacmi (Mln TL)
Bu şartları sağlayan dayanak varlık bulunmamaktadır.	

## Yüksek Hacimliler

	İşlem Hacmi (Mln TL)
XU030	19,879.90
X10XB	9,669.03
XLBNK	6,453.02
THYAO	1,870.66
AKBNK	1,820.65

## 20 Gün Ortalama/Fiyat Kesişmesi (AŞAĞI)

ASELS  
XAG/USD  
ISCTR  
XAU/USD  
EREGL

## Güç Göstergeleri Zayıf

XPD/USD  
PETKM  
KRDMD  
TKFEN

RSI ve Momentum göstergelerine göre zayıf olanlar

## 50 Gün Ortalama/Fiyat Kesişmesi (AŞAĞI)

EREGL  
XAG/USD

## Göstergeleri Dipte Olanlar

KRDMD  
XAU/TRY  
XPD/USD  
PETKM  
KOZAL

CCI, RSI, Stochastics, Williams' %R, MFI ve DX göstergelerinin ortalaması en düşük olanlar

## 20/50 Gün Ortalama Kesişmesi (AŞAĞI)

Bu şartları sağlayan dayanak varlık bulunmamaktadır.

## Para Çıkışı Olan Dayanak Varlıklar

Kapanış	İşlem Hacmi (Mln TL)
Bu şartları sağlayan dayanak varlık bulunmamaktadır.	

## Dayanak Varlıkların Teknik Gösterge Konumları

Kod	5 Günlük H.O	10 Günlük H.O	20 Günlük H.O	50 Günlük H.O	RSI	StochS	MACD	CCI
AEFES	SATIM	SATIM	ALIM	ALIM	SATIM	SATIM	SATIM	SATIM
AKBNK	SATIM	SATIM	ALIM	ALIM	SATIM	ALIM	ALIM	SATIM
ALKIM	ALIM	ALIM	ALIM	ALIM	SATIM	SATIM	SATIM	ALIM
ARCLK	ALIM	ALIM	ALIM	ALIM	SATIM	SATIM	ALIM	ALIM
ASELS	SATIM	SATIM	SATIM	ALIM	SATIM	SATIM	SATIM	SATIM
BIMAS	SATIM	SATIM	ALIM	ALIM	SATIM	ALIM	SATIM	SATIM
CCOLA	SATIM	ALIM	ALIM	ALIM	SATIM	ALIM	ALIM	SATIM
CNH/TRY	SATIM	SATIM	SATIM	SATIM	ALIM	SATIM	SATIM	ALIM
DOHOL	SATIM	ALIM	ALIM	ALIM	SATIM	ALIM	ALIM	SATIM
ECILC	ALIM	ALIM	ALIM	ALIM	SATIM	ALIM	ALIM	SATIM
EKGYO	SATIM	SATIM	ALIM	ALIM	SATIM	ALIM	ALIM	SATIM
ENJSA	ALIM	ALIM	ALIM	ALIM	ALIM	ALIM	ALIM	ALIM
EREGL	SATIM	SATIM	SATIM	SATIM	SATIM	ALIM	SATIM	SATIM
EUR/TRY	SATIM	ALIM	ALIM	ALIM	SATIM	ALIM	ALIM	SATIM
EUR/USD	ALIM	ALIM	ALIM	ALIM	SATIM	ALIM	ALIM	SATIM
FROTO	SATIM	SATIM	ALIM	ALIM	SATIM	ALIM	SATIM	SATIM
GARAN	SATIM	SATIM	ALIM	ALIM	SATIM	ALIM	ALIM	SATIM
GBP/USD	ALIM	ALIM	ALIM	ALIM	ALIM	ALIM	ALIM	ALIM
GUBRF	ALIM	ALIM	ALIM	ALIM	ALIM	ALIM	SATIM	ALIM
HALKB	SATIM	SATIM	ALIM	ALIM	SATIM	ALIM	ALIM	SATIM
HEKTS	SATIM	ALIM	ALIM	ALIM	SATIM	SATIM	SATIM	SATIM
ISCTR	SATIM	SATIM	SATIM	ALIM	SATIM	ALIM	ALIM	SATIM
ISFIN	ALIM	ALIM	ALIM	ALIM	ALIM	SATIM	ALIM	SATIM
ISGYO	SATIM	ALIM	ALIM	SATIM	ALIM	ALIM	ALIM	SATIM
KARSN	SATIM	SATIM	ALIM	ALIM	SATIM	ALIM	SATIM	SATIM
KCHOL	SATIM	SATIM	ALIM	ALIM	SATIM	ALIM	SATIM	SATIM
KOZAA	SATIM	SATIM	ALIM	ALIM	SATIM	ALIM	SATIM	SATIM
KOZAL	SATIM	SATIM	SATIM	ALIM	SATIM	SATIM	SATIM	SATIM
KRDMD	SATIM	SATIM	SATIM	SATIM	SATIM	ALIM	SATIM	SATIM
MGROS	SATIM	SATIM	ALIM	ALIM	SATIM	ALIM	SATIM	SATIM
ODAS	SATIM	SATIM	ALIM	ALIM	SATIM	SATIM	SATIM	SATIM
OYAKC	ALIM	ALIM	ALIM	ALIM	ALIM	SATIM	ALIM	ALIM
PETKM	SATIM	SATIM	SATIM	ALIM	SATIM	SATIM	SATIM	ALIM
PGSUS	SATIM	ALIM	ALIM	ALIM	SATIM	ALIM	ALIM	SATIM
RUB/TRY	ALIM	ALIM	ALIM	ALIM	ALIM	ALIM	ALIM	SATIM
SAHOL	SATIM	SATIM	ALIM	ALIM	SATIM	ALIM	ALIM	SATIM
SASA	ALIM	ALIM	ALIM	ALIM	ALIM	ALIM	ALIM	SATIM
SISE	SATIM	ALIM	ALIM	ALIM	SATIM	ALIM	ALIM	SATIM
SKBNK	SATIM	ALIM	SATIM	SATIM	ALIM	ALIM	ALIM	SATIM
SOKM	SATIM	SATIM	ALIM	ALIM	SATIM	ALIM	SATIM	SATIM
TAVHL	SATIM	SATIM	ALIM	ALIM	SATIM	ALIM	ALIM	SATIM
TCELL	SATIM	SATIM	ALIM	ALIM	SATIM	ALIM	SATIM	SATIM
THYAO	SATIM	ALIM	ALIM	ALIM	SATIM	ALIM	ALIM	SATIM
TKFEN	SATIM	SATIM	SATIM	ALIM	SATIM	ALIM	SATIM	SATIM
TOASO	SATIM	SATIM	ALIM	ALIM	SATIM	ALIM	ALIM	SATIM
TRGYO	SATIM	ALIM	ALIM	ALIM	SATIM	ALIM	ALIM	SATIM
TSKB	SATIM	ALIM	ALIM	SATIM	SATIM	ALIM	ALIM	SATIM
TTKOM	SATIM	SATIM	ALIM	ALIM	SATIM	ALIM	SATIM	SATIM
TUPRS	SATIM	ALIM	ALIM	ALIM	SATIM	ALIM	ALIM	SATIM
TURSG	ALIM	ALIM	ALIM	ALIM	ALIM	SATIM	ALIM	ALIM
ULKER	ALIM	ALIM	ALIM	ALIM	SATIM	ALIM	ALIM	SATIM
USD/TRY	SATIM	SATIM	ALIM	ALIM	SATIM	ALIM	SATIM	SATIM
VAKBN	SATIM	ALIM	ALIM	ALIM	SATIM	ALIM	ALIM	SATIM
VESTL	SATIM	ALIM	ALIM	ALIM	SATIM	ALIM	ALIM	SATIM
X10XB	SATIM	ALIM	ALIM	ALIM	SATIM	ALIM	ALIM	SATIM
XAU/TRY	SATIM	SATIM	SATIM	SATIM	SATIM	ALIM	SATIM	SATIM
XAU/USD	SATIM	SATIM	SATIM	SATIM	SATIM	ALIM	ALIM	SATIM
XLBNK	SATIM	SATIM	ALIM	ALIM	SATIM	ALIM	ALIM	SATIM
XU030	SATIM	SATIM	ALIM	ALIM	SATIM	ALIM	ALIM	SATIM
YKBNK	SATIM	SATIM	ALIM	ALIM	SATIM	ALIM	SATIM	SATIM

Kod	Destek 3	Destek 2	Destek 1	Kapanış	Pivot	Direnç 1	Direnç 2	Direnç 3
	<b>DESTEKLER</b>			<b>DİRENÇLER</b>				
F_AEFES1022	44.61	45.81	46.40	<b>47.00</b>	<b>47.60</b>	48.19	49.39	49.98
F_AEFES1122	45.66	46.93	47.61	<b>48.30</b>	<b>48.88</b>	49.56	50.83	51.51
F_AKBNK1022	13.75	14.18	14.45	<b>14.72</b>	<b>14.88</b>	15.15	15.58	15.85
F_AKBNK1122	14.19	14.61	14.88	<b>15.14</b>	<b>15.30</b>	15.57	15.99	16.26
F_ALKIM1022	35.34	36.56	37.61	<b>38.66</b>	<b>38.83</b>	39.88	41.10	42.15
F_ALKIM1122	36.23	37.51	38.69	<b>39.87</b>	<b>39.97</b>	41.15	42.43	43.61
F_ARCLK1022	70.01	71.81	72.86	<b>73.91</b>	<b>74.66</b>	75.71	77.51	78.56
F_ARCLK1122	71.64	73.34	74.29	<b>75.25</b>	<b>75.99</b>	76.94	78.64	79.59
F_ASELS1022	30.60	31.03	31.42	<b>31.80</b>	<b>31.85</b>	32.24	32.67	33.06
F_ASELS1122	31.29	31.74	32.05	<b>32.35</b>	<b>32.50</b>	32.81	33.26	33.57
F_BIMAS1022	128.44	130.25	131.27	<b>132.30</b>	<b>133.08</b>	134.10	135.91	136.93
F_BIMAS1122	131.32	133.22	134.65	<b>136.09</b>	<b>136.55</b>	137.98	139.88	141.31
F_CCOLA1022	158.98	160.49	162.05	<b>163.61</b>	<b>163.56</b>	165.12	166.63	168.19
F_CCOLA1122	162.38	164.33	165.91	<b>167.50</b>	<b>167.86</b>	169.44	171.39	172.97
F_CNHTRY1022	2.58	2.58	2.58	<b>2.58</b>	<b>2.58</b>	2.58	2.58	2.58
F_CNHTRY1122	2.59	2.59	2.59	<b>2.59</b>	<b>2.59</b>	2.59	2.59	2.60
F_DOHOL1022	5.81	5.89	5.94	<b>5.99</b>	<b>6.02</b>	6.07	6.15	6.20
F_DOHOL1122	5.98	6.06	6.10	<b>6.15</b>	<b>6.18</b>	6.22	6.30	6.34
F_ECILC1022	19.24	19.42	19.62	<b>19.82</b>	<b>19.80</b>	20.00	20.18	20.38
F_ECILC1122	19.80	19.98	20.16	<b>20.35</b>	<b>20.34</b>	20.52	20.70	20.88
F_EKGYO1022	4.25	4.32	4.37	<b>4.41</b>	<b>4.44</b>	4.49	4.56	4.61
F_EKGYO1122	4.40	4.46	4.51	<b>4.55</b>	<b>4.57</b>	4.62	4.68	4.73
F_ENJSA1022	17.90	18.32	19.18	<b>20.03</b>	<b>19.60</b>	20.46	20.88	21.74
F_ENJSA1122	19.00	19.39	20.04	<b>20.70</b>	<b>20.43</b>	21.08	21.47	22.12
F_EREGL1022	29.01	29.29	29.45	<b>29.61</b>	<b>29.73</b>	29.89	30.17	30.33
F_EREGL1122	29.62	29.94	30.10	<b>30.26</b>	<b>30.42</b>	30.58	30.90	31.06
F_EURTRY1022	18.42	18.46	18.50	<b>18.53</b>	<b>18.54</b>	18.58	18.62	18.66
F_EURTRY1122	18.81	18.87	18.89	<b>18.92</b>	<b>18.95</b>	18.98	19.03	19.06
F_EURUSD1022	0.99	0.99	0.99	<b>0.99</b>	<b>1.00</b>	1.00	1.00	1.00
F_EURUSD1122	0.99	0.99	0.99	<b>1.00</b>	<b>1.00</b>	1.00	1.00	1.00
F_FROTO1022	346.03	350.38	353.68	<b>356.97</b>	<b>358.03</b>	361.33	365.68	368.98
F_FROTO1122	352.39	356.19	358.60	<b>361.00</b>	<b>362.40</b>	364.81	368.61	371.02
F_GARAN1022	22.31	22.86	23.14	<b>23.43</b>	<b>23.69</b>	23.97	24.52	24.80
F_GARAN1122	22.98	23.50	23.80	<b>24.09</b>	<b>24.32</b>	24.62	25.14	25.44
F_GBPUSD1022	1.15	1.15	1.15	<b>1.15</b>	<b>1.15</b>	1.15	1.16	1.16
F_GBPUSD1122	1.15	1.15	1.15	<b>1.15</b>	<b>1.15</b>	1.15	1.16	1.16
F_GUBRF1022	132.68	135.27	138.86	<b>142.44</b>	<b>141.45</b>	145.04	147.63	151.22
F_GUBRF1122	137.00	139.47	142.94	<b>146.42</b>	<b>145.41</b>	148.88	151.35	154.82
F_HALKB1022	7.91	8.07	8.17	<b>8.28</b>	<b>8.33</b>	8.43	8.59	8.69
F_HALKB1122	8.13	8.29	8.40	<b>8.51</b>	<b>8.56</b>	8.67	8.83	8.94
F_HEKTS1022N1	26.53	26.99	27.34	<b>27.70</b>	<b>27.80</b>	28.15	28.61	28.96
F_HEKTS1122N1	27.05	27.42	27.75	<b>28.07</b>	<b>28.12</b>	28.45	28.82	29.15
F_ISCTR1022	8.35	8.63	8.83	<b>9.03</b>	<b>9.11</b>	9.31	9.59	9.79
F_ISCTR1122	8.58	8.86	9.07	<b>9.27</b>	<b>9.35</b>	9.56	9.84	10.05
F_ISFIN1022	8.06	8.22	8.34	<b>8.45</b>	<b>8.50</b>	8.62	8.78	8.90
F_ISFIN1122	8.39	8.55	8.62	<b>8.70</b>	<b>8.78</b>	8.85	9.01	9.08
F_ISGYO1022	7.44	7.72	7.87	<b>8.01</b>	<b>8.15</b>	8.30	8.58	8.73
F_ISGYO1122	7.62	7.93	8.08	<b>8.24</b>	<b>8.39</b>	8.54	8.85	9.00
F_KARSN1022	8.60	8.77	8.86	<b>8.95</b>	<b>9.03</b>	9.12	9.29	9.38
F_KARSN1122	8.91	9.05	9.11	<b>9.18</b>	<b>9.25</b>	9.31	9.45	9.51
F_KCHOL1022	52.69	53.31	53.76	<b>54.20</b>	<b>54.38</b>	54.83	55.45	55.90
F_KCHOL1122	54.15	54.77	55.24	<b>55.70</b>	<b>55.86</b>	56.33	56.95	57.42
F_KOZAA1022	30.02	30.36	30.60	<b>30.85</b>	<b>30.94</b>	31.18	31.52	31.76
F_KOZAA1122	30.84	31.18	31.46	<b>31.74</b>	<b>31.80</b>	32.08	32.42	32.70
F_KOZAL1022	185.49	188.02	189.45	<b>190.89</b>	<b>191.98</b>	193.41	195.94	197.37
F_KOZAL1122	190.96	193.41	194.85	<b>196.30</b>	<b>197.30</b>	198.74	201.19	202.63
F_KRDMD1022	11.79	11.94	12.02	<b>12.11</b>	<b>12.17</b>	12.25	12.40	12.48
F_KRDMD1122	11.61	11.77	11.88	<b>11.98</b>	<b>12.04</b>	12.15	12.31	12.42
F_MGROS1022	111.22	114.89	116.79	<b>118.69</b>	<b>120.46</b>	122.36	126.03	127.93
F_MGROS1122	114.50	118.18	120.63	<b>123.07</b>	<b>124.31</b>	126.76	130.44	132.89
F_ODAS1022	7.31	7.55	7.69	<b>7.84</b>	<b>7.93</b>	8.07	8.31	8.45
F_ODAS1122	7.62	7.82	7.97	<b>8.11</b>	<b>8.17</b>	8.32	8.52	8.67
F_OYAKC1022	15.26	15.69	16.15	<b>16.62</b>	<b>16.58</b>	17.04	17.47	17.93
F_OYAKC1122	15.64	16.08	16.56	<b>17.04</b>	<b>17.00</b>	17.48	17.92	18.40
F_PETKM1022	13.04	13.17	13.26	<b>13.35</b>	<b>13.39</b>	13.48	13.61	13.70
F_PETKM1122	13.33	13.48	13.58	<b>13.69</b>	<b>13.73</b>	13.83	13.98	14.08



Kod	Destek 3	Destek 2	Destek 1	Kapanış	Pivot	Direnç 1	Direnç 2	Direnç 3
	<b>DESTEKLER</b>				<b>DİRENÇLER</b>			
F_PGSUS1022	296.48	303.74	310.36	<b>316.98</b>	<b>317.62</b>	324.24	331.50	338.12
F_PGSUS1122	307.88	314.24	320.02	<b>325.79</b>	<b>326.38</b>	332.16	338.52	344.30
F_RUBTRY1122	0.31	0.31	0.31	<b>0.31</b>	<b>0.31</b>	0.31	0.31	0.31
F_SAHOL1022	30.24	30.94	31.32	<b>31.70</b>	<b>32.02</b>	32.40	33.10	33.48
F_SAHOL1122	31.06	31.76	32.14	<b>32.53</b>	<b>32.84</b>	33.22	33.92	34.30
F_SASA1022	96.50	99.25	103.92	<b>108.58</b>	<b>106.67</b>	111.34	114.09	118.76
F_SASA1122	99.53	102.02	106.25	<b>110.49</b>	<b>108.74</b>	112.97	115.46	119.69
F_SISE1022	31.09	31.70	32.11	<b>32.53</b>	<b>32.72</b>	33.13	33.74	34.15
F_SISE1122	31.77	32.45	32.95	<b>33.45</b>	<b>33.63</b>	34.13	34.81	35.31
F_SKBK1022	1.93	1.99	2.01	<b>2.04</b>	<b>2.07</b>	2.09	2.15	2.17
F_SKBK1122	1.95	2.02	2.05	<b>2.09</b>	<b>2.12</b>	2.15	2.22	2.25
F_SOKM1022	22.23	22.66	22.95	<b>23.24</b>	<b>23.38</b>	23.67	24.10	24.39
F_SOKM1122	23.21	23.52	23.71	<b>23.90</b>	<b>24.02</b>	24.21	24.52	24.71
F_TAVHL1022	74.28	76.21	77.27	<b>78.33</b>	<b>79.20</b>	80.26	82.19	83.25
F_TAVHL1122	76.34	78.34	79.36	<b>80.37</b>	<b>81.36</b>	82.38	84.38	85.40
F_TCELL1022	23.19	23.71	24.02	<b>24.32</b>	<b>24.54</b>	24.85	25.37	25.68
F_TCELL1122	23.84	24.37	24.69	<b>25.01</b>	<b>25.22</b>	25.54	26.07	26.39
F_THYAO1022	81.41	85.57	91.05	<b>96.53</b>	<b>95.21</b>	100.69	104.85	110.33
F_THYAO1122	95.37	97.19	98.42	<b>99.66</b>	<b>100.24</b>	101.47	103.29	104.52
F_TKFEN1022	29.56	30.03	30.89	<b>31.76</b>	<b>31.36</b>	32.22	32.69	33.55
F_TKFEN1122	31.10	31.42	32.06	<b>32.70</b>	<b>32.38</b>	33.02	33.34	33.98
F_TOASO1022	94.61	96.31	97.55	<b>98.80</b>	<b>99.25</b>	100.49	102.19	103.43
F_TOASO1122	99.66	100.53	101.81	<b>103.09</b>	<b>102.68</b>	103.96	104.83	106.11
F_TRGYO1022	11.08	11.30	11.42	<b>11.55</b>	<b>11.64</b>	11.76	11.98	12.10
F_TRGYO1122	11.45	11.65	11.76	<b>11.87</b>	<b>11.96</b>	12.07	12.27	12.38
F_TSKB1022	2.81	2.91	2.96	<b>3.02</b>	<b>3.06</b>	3.11	3.21	3.26
F_TSKB1122	2.89	2.98	3.04	<b>3.10</b>	<b>3.13</b>	3.19	3.28	3.34
F_TTKOM1022	11.51	11.68	11.93	<b>12.17</b>	<b>12.10</b>	12.35	12.52	12.77
F_TTKOM1122	12.25	12.32	12.41	<b>12.50</b>	<b>12.48</b>	12.57	12.64	12.73
F_TUPRS1022	349.97	355.93	360.97	<b>366.00</b>	<b>366.93</b>	371.97	377.93	382.97
F_TUPRS1122	358.80	365.17	370.59	<b>376.00</b>	<b>376.96</b>	382.38	388.75	394.17
F_TURSG1022	7.54	7.64	7.80	<b>7.95</b>	<b>7.90</b>	8.06	8.16	8.32
F_TURSG1122	7.71	7.83	8.00	<b>8.17</b>	<b>8.12</b>	8.29	8.41	8.58
F_ULKER1022	22.99	23.75	24.77	<b>25.80</b>	<b>25.53</b>	26.55	27.31	28.33
F_ULKER1122	24.95	25.56	26.12	<b>26.68</b>	<b>26.73</b>	27.29	27.90	28.46
F_USDTRY1022	18.59	18.60	18.61	<b>18.62</b>	<b>18.62</b>	18.63	18.64	18.65
F_USDTRY1122	18.80	18.87	18.93	<b>18.99</b>	<b>19.00</b>	19.06	19.12	19.18
F_VAKBN1022	8.13	8.34	8.47	<b>8.61</b>	<b>8.68</b>	8.81	9.02	9.15
F_VAKBN1122	8.40	8.60	8.72	<b>8.85</b>	<b>8.92</b>	9.04	9.24	9.36
F_VESTL1022	43.02	44.14	44.93	<b>45.72</b>	<b>46.05</b>	46.84	47.96	48.75
F_VESTL1122	43.32	44.73	45.87	<b>47.00</b>	<b>47.28</b>	48.42	49.83	50.97
F_X10XB1022	4,934.58	5,078.92	5,191.33	<b>5,303.75</b>	<b>5,335.67</b>	5,448.08	5,592.42	5,704.83
F_X10XB1122	5,411.75	5,459.25	5,522.75	<b>5,586.25</b>	<b>5,570.25</b>	5,633.75	5,681.25	5,744.75
F_XAUTRYM1022	977.03	981.43	985.21	<b>989.00</b>	<b>989.61</b>	993.39	997.79	1,001.57
F_XAUTRYM1122	1,036.55	1,041.63	1,045.82	<b>1,050.00</b>	<b>1,050.90</b>	1,055.09	1,060.17	1,064.36
F_XAUUSD1022	1,631.58	1,639.42	1,644.08	<b>1,648.75</b>	<b>1,651.92</b>	1,656.58	1,664.42	1,669.08
F_XAUUSD1122	1,648.68	1,656.62	1,661.28	<b>1,665.95</b>	<b>1,669.22</b>	1,673.88	1,681.82	1,686.48
F_XLBNK1022	3,135.83	3,221.67	3,273.08	<b>3,324.50</b>	<b>3,358.92</b>	3,410.33	3,496.17	3,547.58
F_XLBNK1122	3,359.42	3,442.58	3,488.67	<b>3,534.75</b>	<b>3,571.83</b>	3,617.92	3,701.08	3,747.17
F_XU0301022	4,112.92	4,157.33	4,187.92	<b>4,218.50</b>	<b>4,232.33</b>	4,262.92	4,307.33	4,337.92
F_XU0301122	4,285.67	4,345.83	4,380.67	<b>4,415.50</b>	<b>4,440.83</b>	4,475.67	4,535.83	4,570.67
F_YKBNK1022	8.24	8.55	8.71	<b>8.87</b>	<b>9.02</b>	9.18	9.49	9.65
F_YKBNK1122	8.52	8.82	8.97	<b>9.13</b>	<b>9.27</b>	9.42	9.72	9.87



Sözleşme Kodu	Vade Ayı	Uzlaşma Fiyatı	Önceki Uzlaşma Fiyatı	Değişim	Değişim Puan	Gün İçi Yüksek	Gün İçi Düşük	İşlem Miktarı	İşlem Hacim	Açık Pozisyon	Açık Pozisyon Değişimi	Vadeye Kalan Gün Sayısı	Takasbank Başlangıç Teminatları
<b>ENDEKS KONTRATLARI</b>													
F_XU0300223	28.02.2023	4,623.25	4,713.50	-1.91 %	-90.25	4,698.75	4,620.50	97.00	4,518,382.50	435.00	1.00	123	4,955
F_XU0301022	31.10.2022	4,210.75	4,278.75	-1.59 %	-68.00	4,276.75	4,201.75	75,901.00	3,216,517,300.00	66,155.00	-9,309.00	3	4,955
F_XU0301222	30.12.2022	4,416.00	4,507.75	-2.04 %	-91.75	4,501.00	4,406.00	53,696.00	2,388,014,625.00	189,850.00	2,312.00	63	4,955
<b>DÖVİZ KONTRATLARI</b>													
F_CNHTRY1022	31.10.2022	2.5842	2.5842	0.00 %	0.00	2.5842	2.5842	2	51,684	4	-2	3	3,190
F_CNHTRY1122	30.11.2022	2.5935	2.5935	0.00 %	0.00	2.5940	2.5930	4	103,740	2	-2	33	3,190
F_EURTRY1022	31.10.2022	18.5567	18.6310	-0.40 %	-0.07	18.5886	18.5090	179	3,319,913	3,764	-23	3	2,170
F_EURTRY1122	30.11.2022	18.9365	19.0241	-0.46 %	-0.09	19.0020	18.9208	132	2,501,732	940	-15	33	2,170
F_EURUSD1022	31.10.2022	0.9958	1.0009	-0.51 %	-0.01	0.9977	0.9928	5,990	110,798,975	38,880	-3,055	3	557
F_EURUSD1122	30.11.2022	0.9973	1.0023	-0.50 %	-0.01	0.9999	0.9946	4,376	81,110,632	11,909	306	33	557
F_GBPUSD1022	31.10.2022	1.1521	1.1576	-0.48 %	-0.01	1.1542	1.1507	33	706,835	247	-25	3	835
F_GBPUSD1122	30.11.2022	1.1527	1.1605	-0.67 %	-0.01	1.1542	1.1515	43	921,381	168	-6	33	835
F_RUBTRY1022	31.10.2022	0.0000	0.0000	0.00 %	0.00	0.0000	0.0000	0	0	0	0	3	5,490
F_RUBTRY1122	30.11.2022	0.3098	0.3098	0.00 %	0.00	0.3098	0.3098	1	30,980	3	0	33	5,490
F_USDTRY1022	31.10.2022	18.6217	18.6320	-0.06 %	-0.01	18.6300	18.6100	29,704	553,091,408	536,233	-23,079	3	2,080
F_USDTRY1122	30.11.2022	18.9845	18.9408	0.23 %	0.04	19.0633	18.9371	21,353	405,967,772	1,061,618	3,652	33	2,080
F_P_USDTRY1022	31.10.2022	0.0000	0.0000	0.00 %	0.00	0.0000	0.0000	0	0	0	0	3	2,080
F_P_USDTRY1122	30.11.2022	0.0000	0.0000	0.00 %	0.00	0.0000	0.0000	0	0	0	0	33	2,080
<b>KIYMETLİ MADEN KONTRATLARI</b>													
F_XAUTRYM1022	31.10.2022	988.210	996.200	-0.80 %	-7.99	994.000	985.820	15,835	15,666,612	180,108	-6,419	3	165
F_XAUTRYM1222	30.12.2022	1,048.550	1,055.740	-0.68 %	-7.19	1,055.990	1,046.720	20,385	21,445,506	501,999	4,531	63	165
F_XAUUSD1022	31.10.2022	1,648.950	1,664.000	-0.90 %	-15.05	1,659.750	1,647.250	3,753	115,257,713	43,911	-1,365	3	2,506
F_XAUUSD1222	30.12.2022	1,665.250	1,681.250	-0.95 %	-16.00	1,677.150	1,664.550	3,893	120,902,551	38,503	921	63	2,506
<b>PAY VADELİ</b>													
F_AEFES1022	31.10.2022	47.090	48.570	-3.05 %	-1.48	48.790	47.000	1,281	6,111,197	2,312	-39	3	795
F_AEFES1122	30.11.2022	48.250	49.950	-3.40 %	-1.70	50.140	48.190	1,081	5,286,906	6,447	563	33	795
F_AKBNK1022	31.10.2022	14.690	15.240	-3.61 %	-0.55	15.310	14.610	178,614	269,091,951	462,056	-26,155	3	180
F_AKBNK1122	30.11.2022	15.110	15.670	-3.57 %	-0.56	15.730	15.040	226,106	348,335,963	1,196,969	72,169	33	180
F_ALKIM1022	31.10.2022	38.890	38.730	0.41 %	0.16	40.050	37.780	3,058	11,969,198	2,927	410	3	545
F_ALKIM1122	30.11.2022	39.940	39.750	0.48 %	0.19	41.250	38.790	1,960	7,924,401	9,255	1,233	33	545
F_ARCLK1022	31.10.2022	73.800	75.970	-2.86 %	-2.17	76.460	73.610	3,981	29,616,208	10,483	-1,102	3	1,170
F_ARCLK1122	30.11.2022	75.130	77.220	-2.71 %	-2.09	77.680	75.030	4,090	30,988,259	14,673	-50	33	1,170
F_ASELS1022	31.10.2022	31.770	32.300	-1.64 %	-0.53	32.290	31.470	25,343	81,104,931	79,945	-3,905	3	565
F_ASELS1122	30.11.2022	32.410	33.020	-1.85 %	-0.61	32.960	32.200	16,051	52,464,940	127,075	2,256	33	565
F_BIMAS1022	31.10.2022	132.290	134.460	-1.61 %	-2.17	134.880	132.050	4,326	57,596,421	28,165	-867	3	1,670
F_BIMAS1122	30.11.2022	135.920	138.370	-1.77 %	-2.45	138.440	135.110	2,008	27,375,285	8,981	-16	33	1,670
F_CCOLA1022	31.10.2022	164.000	164.790	-0.48 %	-0.79	165.070	162.000	328	5,363,754	1,180	-37	3	2,350
F_CCOLA1122	30.11.2022	167.890	169.990	-1.24 %	-2.10	169.800	166.270	135	2,262,670	2,256	47	33	2,350
F_DOHOL1022	31.10.2022	6.000	6.060	-0.99 %	-0.06	6.100	5.970	134,021	80,525,648	332,398	-88,075	3	90
F_DOHOL1122	30.11.2022	6.160	6.200	-0.65 %	-0.04	6.250	6.130	112,427	69,590,245	815,910	69,407	33	90
F_ECILC1022	31.10.2022	19.780	19.560	1.12 %	0.22	19.980	19.600	6,768	13,387,108	16,464	-2,578	3	280
F_ECILC1122	30.11.2022	20.340	20.100	1.19 %	0.24	20.510	20.150	4,547	9,236,618	25,792	2,721	33	280
F_EKGYO1022	31.10.2022	4.420	4.510	-2.00 %	-0.09	4.520	4.400	383,607	170,596,497	382,269	-102,104	3	70
F_EKGYO1122	30.11.2022	4.540	4.650	-2.37 %	-0.11	4.640	4.530	134,881	61,572,118	908,287	74,967	33	70
F_ENJSA1022	31.10.2022	19.990	19.510	2.46 %	0.48	20.030	18.750	20,424	40,262,072	89,407	-4,853	3	330
F_ENJSA1122	30.11.2022	20.610	20.130	2.38 %	0.48	20.810	19.770	22,689	46,303,167	79,193	14,336	33	330
F_EREGL1022	31.10.2022	29.640	30.070	-1.43 %	-0.43	30.010	29.570	48,642	144,974,298	82,289	-17,085	3	545
F_EREGL1122	30.11.2022	30.300	30.630	-1.08 %	-0.33	30.740	30.260	28,642	87,083,658	90,663	6,251	33	545
F_FROTO1022	31.10.2022	356.100	359.480	-0.94 %	-3.38	362.390	354.740	1,238	44,433,305	2,991	-167	3	7,035
F_FROTO1122	30.11.2022	360.580	364.400	-1.05 %	-3.82	366.210	360.000	521	18,890,063	7,125	99	33	7,035
F_GARAN1022	31.10.2022	23.470	23.930	-1.92 %	-0.46	24.230	23.400	90,295	215,133,404	142,329	-7,121	3	290
F_GARAN1122	30.11.2022	24.070	24.590	-2.11 %	-0.52	24.850	24.030	36,179	88,618,938	114,108	15,153	33	290
F_GUBRF1022	31.10.2022	142.370	139.750	1.87 %	2.62	144.050	137.870	8,997	126,851,567	36,690	-2,038	3	2,635
F_GUBRF1122	30.11.2022	146.360	143.490	2.00 %	2.87	147.870	141.930	9,189	133,219,200	110,964	1,909	33	2,635
F_HALKB1022	31.10.2022	8.270	8.480	-2.48 %	-0.21	8.480	8.220	41,880	34,945,719	111,893	-2,917	3	100
F_HALKB1122	30.11.2022	8.490	8.710	-2.53 %	-0.22	8.720	8.450	31,605	27,146,610	211,599	3,218	33	100
F_HEKTS1022N1	31.10.2022	27.710	28.060	-1.25 %	-0.35	28.250	27.440	8,411	67,086,801	7,046	-2,334	3	955
F_HEKTS1122N1	30.11.2022	28.000	28.480	-1.69 %	-0.48	28.500	27.800	4,000	32,221,226	17,973	206	33	955
F_ISCTR1022	31.10.2022	9.020	9.370	-3.74 %	-0.35	9.390	8.910	175,162	160,186,992	267,957	-35,578	3	110
F_ISCTR1122	30.11.2022	9.260	9.620	-3.74 %	-0.36	9.640	9.150	96,555	90,237,676	365,090	21,343	33	110
F_ISFIN1022	31.10.2022	8.520	8.510	0.12 %	0.01	8.670	8.390	39,599	33,738,499	111,972	-2,636	3	155
F_ISFIN1122	30.11.2022	8.710	8.740	-0.34 %	-0.03	8.930	8.700	32,493	28,571,692	160,474	23,953	33	155
F_ISGYO1022	31.10.2022	8.020	8.260	-2.91 %	-0.24	8.440	8.010	12,818	10,509,874	23,755	-2,463	3	125
F_ISGYO1122	30.11.2022	8.250	8.480	-2.71 %	-0.23	8.690	8.230	7,968	6,714,260	30,360	3,623	33	125
F_KARSN1022	31.10.2022	8.940	9.120	-1.97 %	-0.18	9.200	8.940	18,528	16,788,293	91,422	-6,204	3	155
F_KARSN1122	30.11.2022	9.190	9.360	-1.82 %	-0.17	9.380	9.180	14,787	13,765,367	144,943	3,726	33	155

Sözleşme Kodu	Vade Ayı	Uzlaşma Fiyatı	Önceki Uzlaşma Fiyatı	Değişim	Değişim Puan	Gün İçi Yüksek	Gün İçi Düşük	İşlem Miktarı	İşlem Hacim	Açık Pozisyon	Açık Pozisyon Değişimi	Vadeye Kalan Gün Sayısı	Takasbank Başlangıç Teminatları
<b>PAY VADELİ</b>													
F_KCHOL1022	31.10.2022	54.280	54.900	-1.13 %	-0.62	55.010	53.940	24,738	134,669,994	219,954	-7,241	3	780
F_KCHOL1122	30.11.2022	55.750	56.350	-1.06 %	-0.60	56.490	55.400	15,906	88,968,995	139,367	6,003	33	780
F_KOZAA1022	31.10.2022	30.790	31.240	-1.44 %	-0.45	31.270	30.690	11,070	34,337,392	24,130	-3,608	3	530
F_KOZAA1122	30.11.2022	31.640	32.110	-1.46 %	-0.47	32.140	31.520	6,090	19,380,775	33,680	2,512	33	530
F_KOZAL1022	31.10.2022	190.570	194.370	-1.96 %	-3.80	194.500	190.540	2,959	56,981,110	10,136	-120	3	3,475
F_KOZAL1122	30.11.2022	196.010	199.900	-1.95 %	-3.89	199.740	195.850	1,843	36,385,730	13,242	950	33	3,475
F_KRDMD1022	31.10.2022	12.100	12.340	-1.94 %	-0.24	12.310	12.080	59,139	72,194,129	133,326	-14,196	3	245
F_KRDMD1122	30.11.2022	11.960	12.200	-1.97 %	-0.24	12.210	11.940	22,867	27,553,500	115,486	8,544	33	245
F_MGROS1022	31.10.2022	119.390	123.160	-3.06 %	-3.77	124.130	118.560	2,906	34,991,079	5,705	-542	3	1,895
F_MGROS1122	30.11.2022	123.180	126.660	-2.75 %	-3.48	128.000	121.870	609	7,542,317	8,441	167	33	1,895
F_ODAS1022	31.10.2022	7.840	8.100	-3.21 %	-0.26	8.160	7.780	196,703	156,550,411	276,774	-32,981	3	95
F_ODAS1122	30.11.2022	8.090	8.340	-3.00 %	-0.25	8.380	8.030	143,997	117,895,501	848,947	48,550	33	95
F_OYAKC1022	31.10.2022	16.690	16.230	2.83 %	0.46	17.000	16.110	22,627	37,831,776	38,822	-4,776	3	270
F_OYAKC1122	30.11.2022	17.050	16.670	2.28 %	0.38	17.440	16.520	17,660	30,306,207	130,680	9,042	33	270
F_PETKM1022	31.10.2022	13.330	13.480	-1.11 %	-0.15	13.520	13.300	71,676	96,023,586	260,699	-13,140	3	245
F_PETKM1122	30.11.2022	13.680	13.790	-0.80 %	-0.11	13.870	13.620	30,046	41,315,841	151,551	12,841	33	245
F_PGSUS1022	31.10.2022	316.240	324.540	-2.56 %	-8.30	324.880	311.000	3,835	122,481,954	4,402	-1,169	3	4,555
F_PGSUS1122	30.11.2022	324.920	333.410	-2.55 %	-8.49	332.750	320.610	1,906	62,549,686	5,601	1,355	33	4,555
F_SAHOL1022	31.10.2022	31.680	32.520	-2.58 %	-0.84	32.720	31.640	52,033	166,697,022	118,280	-18,449	3	505
F_SAHOL1122	30.11.2022	32.550	33.370	-2.46 %	-0.82	33.530	32.450	38,479	126,263,750	185,461	19,161	33	505
F_SASA1022	31.10.2022	108.370	103.150	5.06 %	5.22	109.430	102.010	15,338	163,437,687	11,235	-892	3	1,535
F_SASA1122	30.11.2022	110.140	105.530	4.37 %	4.61	111.220	104.500	10,333	112,571,301	12,047	1,899	33	1,535
F_SISE1022	31.10.2022	32.530	33.270	-2.22 %	-0.74	33.320	32.300	66,990	220,116,991	73,034	-7,341	3	465
F_SISE1122	30.11.2022	33.410	34.190	-2.28 %	-0.78	34.310	33.130	38,537	129,844,352	134,870	1,277	33	465
F_SKBK1022	31.10.2022	2.040	2.100	-2.86 %	-0.06	2.120	2.040	26,772	5,541,575	137,731	-1,024	3	40
F_SKBK1122	30.11.2022	2.090	2.160	-3.24 %	-0.07	2.180	2.080	20,472	4,377,274	93,772	8,121	33	40
F_SOKM1022	31.10.2022	23.140	23.700	-2.36 %	-0.56	23.810	23.090	5,564	12,970,163	9,149	-3,891	3	370
F_SOKM1122	30.11.2022	23.870	24.360	-2.01 %	-0.49	24.330	23.830	4,134	9,931,713	14,808	3,386	33	370
F_TAVHL1022	31.10.2022	78.320	80.960	-3.26 %	-2.64	81.130	78.140	6,224	49,738,813	20,640	-1,057	3	1,190
F_TAVHL1122	30.11.2022	80.380	83.060	-3.23 %	-2.68	83.370	80.350	4,804	39,483,261	26,672	1,637	33	1,190
F_TCELL1022	31.10.2022	24.290	25.060	-3.07 %	-0.77	25.070	24.240	52,379	128,736,057	119,073	-7,798	3	335
F_TCELL1122	30.11.2022	24.970	25.760	-3.07 %	-0.79	25.750	24.900	28,340	71,544,098	135,616	7,162	33	335
F_THYAO1022	31.10.2022	96.980	99.380	-2.41 %	-2.40	99.370	89.730	42,880	421,246,038	95,035	-11,680	3	1,345
F_THYAO1122	30.11.2022	99.660	102.200	-2.49 %	-2.54	102.050	99.000	24,265	244,775,492	146,101	11,606	33	1,345
F_TKFEN1022	31.10.2022	31.600	31.180	1.35 %	0.42	31.820	30.490	28,326	89,274,554	37,073	-3,460	3	485
F_TKFEN1122	30.11.2022	32.580	32.030	1.72 %	0.55	32.700	31.740	34,769	112,742,269	56,157	22,980	33	485
F_TOASO1022	31.10.2022	98.560	100.050	-1.49 %	-1.49	100.940	98.000	4,419	44,108,890	17,769	-1,223	3	1,650
F_TOASO1122	30.11.2022	101.640	103.060	-1.38 %	-1.42	103.550	101.400	2,144	21,948,448	22,731	699	33	1,650
F_TRGYO1022	31.10.2022	11.520	11.710	-1.62 %	-0.19	11.850	11.510	6,034	7,054,225	16,510	-1,378	3	160
F_TRGYO1122	30.11.2022	11.860	12.080	-1.82 %	-0.22	12.160	11.850	2,473	2,966,987	18,159	1,843	33	160
F_TSKB1022	31.10.2022	3.020	3.130	-3.51 %	-0.11	3.150	3.000	67,263	20,536,333	182,123	-11,789	3	45
F_TSKB1122	30.11.2022	3.100	3.220	-3.73 %	-0.12	3.220	3.070	33,991	10,627,785	196,571	14,808	33	45
F_TTKOM1022	31.10.2022	12.120	12.220	-0.82 %	-0.10	12.280	11.860	22,391	27,217,707	68,589	-1,563	3	215
F_TTKOM1122	30.11.2022	12.480	12.550	-0.56 %	-0.07	12.550	12.390	9,792	12,202,854	116,469	769	33	215
F_TUPRS1022	31.10.2022	365.700	372.620	-1.86 %	-6.92	372.900	361.900	4,690	172,157,884	13,671	-1,227	3	5,870
F_TUPRS1122	30.11.2022	375.640	383.370	-2.02 %	-7.73	383.340	371.550	4,302	161,786,409	21,501	1,355	33	5,870
F_TURSG1022	31.10.2022	7.960	7.750	2.71 %	0.21	8.010	7.750	6,346	5,023,448	10,078	-810	3	125
F_TURSG1122	30.11.2022	8.180	7.980	2.51 %	0.20	8.240	7.950	5,923	4,832,232	10,157	4,029	33	125
F_ULKER1022	31.10.2022	25.850	26.040	-0.73 %	-0.19	26.280	24.500	17,177	44,662,332	52,233	-971	3	345
F_ULKER1122	30.11.2022	26.580	26.820	-0.89 %	-0.24	27.340	26.170	16,563	44,318,036	114,025	2,870	33	345
F_VAKBN1022	31.10.2022	8.590	8.810	-2.50 %	-0.22	8.880	8.540	85,908	74,703,729	124,276	-20,765	3	100
F_VAKBN1122	30.11.2022	8.820	9.050	-2.54 %	-0.23	9.110	8.790	122,165	108,789,148	294,227	65,639	33	100
F_VESTL1022	31.10.2022	45.560	47.200	-3.47 %	-1.64	47.170	45.260	9,598	44,350,976	36,627	-2,640	3	635
F_VESTL1122	30.11.2022	46.700	48.540	-3.79 %	-1.84	48.700	46.150	6,230	29,513,028	41,024	2,214	33	635
F_YKBNK1022	31.10.2022	8.880	9.290	-4.41 %	-0.41	9.330	8.860	325,173	295,950,128	523,277	-47,087	3	100
F_YKBNK1122	30.11.2022	9.130	9.550	-4.40 %	-0.42	9.560	9.110	191,118	177,938,812	878,363	85,613	33	100

**Gedik Yatırım Menkul Değerler A.Ş. - Yatırım Danışmanlığı Birimi**

**Ünvan :** Gedik Yatırım Menkul Değerler A.Ş.

**Adres :** Altayçeşme Mah. Çamlı Sok. Ofis Park Maltepe No:21/4 Kat:10-11-12 Maltepe/İstanbul

**Tel :** (0216) 453 0053

**E-Posta :** vadeli@gedik.com

**\*Gedik Yatırım VİOP Bülteni, Genel Yatırım Tavsiyesi Kapsamında Yatırım Danışmanlığı Birimi Tarafından Hazırlanmaktadır.**

**YASAL UYARI**

Burada yer alan bilgiler Gedik Yatırım tarafından bilgilendirme amacıyla hazırlanmıştır. Yatırım sinyal, bilgi, yorum ve tavsiyeleri yatırım danışmanlığı kapsamında değildir. Yatırım danışmanlığı hizmeti; aracı kurumlar, portföy yönetim şirketleri, mevduat kabul etmeyen bankalar ile müşteri arasında imzalanacak yatırım danışmanlığı sözleşmesi çerçevesinde sunulmaktadır. Burada yer alan sinyal, yorum ve tavsiyeler, herhangi bir yatırım aracının alım satım önerisi ya da getiri vaadi olarak yorumlanmamalıdır. Bu görüşler mali durumunuz ile risk ve getiri tercihlerinize uygun olmayabilir ve sadece burada yer alan bilgilere ve sinyallere dayanarak yatırım kararı verilmesi beklentilerinize uygun sonuçlar doğurmayabilir. Burada yer alan sinyaller, fiyatlar, veriler ve bilgilerin tam ve doğru olduğu garanti edilemez; içerik, haber verilmeksizin değiştirilebilir. Tüm sinyal ve veriler, Gedik Yatırım tarafından güvenilir olduğuna inanılan kaynaklardan alınmıştır. Bu sinyal ve kaynakların kullanılması nedeni ile ortaya çıkabilecek hatalardan ve zararlardan Gedik Yatırım sorumlu değildir.

**Genel Müdürlük**

Altayçeşme Mah. Çamlı Sok. Ofis Park Maltepe No:21/4 Kat:10-11-12 Maltepe/İstanbul/Türkiye  
Tel: (0216) 453 00 00 (pbx) Faks: (0216) 377 11 36

**Alanya**

Şekerhane Mah. 1100 Sok. No: 9 / 206 Alanya / ANTALYA Tel: (0242) 519 23 17 (pbx)  
Faks: (0242) 513 93 81

**Adana-Seyhan**

Çınarlı Mah. Ziyapaşa Bulvarı No: 78 Güneş Ziyapaşa İş Merkezi Kat :5 No :504  
Seyhan/ADANA Tel: (0322) 355 03 50 (pbx) Faks: (0322) 290 35 18

**Ankara - Çankaya**

Simon Bolivar Cad. No: 8/6 Çankaya/ANKARA Tel: (0312) 438 27 00 (pbx) Faks: (0312)  
438 27 47

**Ankara - Kızılay**

Mustafa Kemal Mah. 2157 Sk. Dış Kapı No : 2 İç Kapı No : 11 Çankaya/ ANKARA Tel: (0312)  
232 09 49 (pbx) Faks: (0312) 232 09 49

**Antalya**

Tahıl Pazarı Mah.404 Sok. Hafız Ahmet Bedestenli No: 5/29-30 ANTALYA Tel: (0242) 248  
35 20 (pbx) Faks: (0242) 244 29 10

**Aydın**

Hasanefendi-Ramazan Paşa Mah. İstiklal Cad. Dış Kapı No : 23 İç Kapı No : 1 Efeler/AYDIN Tel:  
(0256) 999 17 87 (pbx) Faks:

**Aydın - Kuşadası**

Türkmen mah. Atatürk Bulvarı Belvü Sitesi C Blok Kat 2 Daire 3 Kuşadası /AYDIN Tel:  
(0256) 618 44 77 (pbx) Faks: (0256) 618 44 91

**Aydın - Nazilli**

Altıntaş Mah. İstasyon Bulvarı No:19 Kat:4 Daire:12 Nazilli / AYDIN Tel: (0256) 314 15 98 (pbx)  
Faks: (0256) 315 88 52

**Bağdat Caddesi Private**

Caddebostan Mah. Kantarcı Rıza Sk. Dış Kapı No:1 K:4 İç Kapı No:8 Kadıköy /  
İSTANBUL Tel: (0216) 453 01 93 (pbx) Faks: (0216) 411 23 54

**Balıkesir**

Eski Kuyumcular Mah. Anafartalar Cad. Acarlar İş Merkezi Dış Kapı No : 23 İç Kapı No : 1  
Karesi - BALIKESİR Tel: (0266) 999 12 40 (pbx) Faks:

**Bandırma**

Dere Mah. Ordu Cad. Kapı No:3 İç Kapı No:2 Bandırma/ BALIKESİR Tel: (0226) 999 10  
75 (pbx) Faks:

**Bodrum**

Çırkan Mah. Atatürk Bul. No: 16 C - İç Kapı Muğla/ BODRUM Tel: (0252) 316 32 70 (pbx) Faks:  
(0252) 316 92 70

**Bursa**

Fethiye Mah. Sanayi Cad., Corner Plus İş Merkezi No:263 Kat:2 D:22/26 Nilüfer/BURSA  
Tel: (0224) 220 51 50 (pbx) Faks: (0224) 220 50 99

**Bursa - Nilüfer**

Oduluk Mah. Liman Cad. No:7 Nilüfer / BURSA Tel: (0224) 275 35 50 (pbx) Faks: (0224) 451  
79 66

**Çanakkale**

Kemalpaşa Mah. Şair Ece Ayhan Meydanı Dış Kapı No: 22 Kat: 2 İç Kapı No:2 Merkez /  
ÇANAKKALE Tel: (0286) 999 17 02 (pbx) Faks:

**Çorlu**

Zafer Mah. Cumhuriyet Bulvarı Dış Kapı No:9T1 İç Kapı No:114 Çorlu TEKİRDAĞ Tel: (0282)  
888 96 20 (pbx) Faks:

**Çorum - Merkez**

Yavruturna Mah. 1. Maliye Sok. No: 1 Kat: 4 D: 22 Çorum Tel: (0364) 211 11 45 (pbx)  
Faks: (0364) 201 05 63

**Denizli - Merkez**

Saraylar Mah. İkinci Ticari Yol Sok. No: 32 Kat: 4 DENİZLİ Tel: (0258) 263 80 15 (pbx) Faks:  
(0258) 241 91 01

**Edirne - Merkez**

Sabuni Mah. Banka Aralığı Sok. Kardeşler İş Merkezi No:10/19 Merkez/EDİRNE Tel:  
(0284) 212 25 30 (pbx) Faks: (0284) 213 37 78

**Elazığ - Merkez**

Yeni Mah. Gazi Cd. No: 28/3 ELAZIĞ Tel: (0424) 233 28 01 (pbx) Faks: (0424) 233 27 35

**Eskişehir - Merkez**

Akarbaşı Mah. Atatürk Bulvarı No : 77 A Odunpazarı / ESKİŞEHİR Tel: (0222) 230 09 08  
(pbx) Faks: (0222) 220 37 02

**Etiler Private**

Etiler Mah. Yıldız Çiçeği Sok. No:11 Beşiktaş/İstanbul Tel: (0212) 999 50 11 (pbx) Faks:

**İstanbul - Ataşehir**

Barbaros Mah. İhlamur Bulvarı Sarkaç Sok. Ağaaoğlu My Prestige No:1 D: 12-13  
Ataşehir/İSTANBUL Tel: (0216) 560 37 00 (pbx) Faks: (0216) 688 67 86

**İstanbul - Bakırköy**

Cevizlik Mah. Muhasebeci Sok. Neşe Han No: 1 Kat:3 Bakırköy/İSTANBUL Tel: (0212) 660 85  
25 (pbx) Faks: (0212) 570 03 03

**İstanbul - Kapalıçarşı**

Kürkçüler Sk. No: 25 Eminönü/Kapalıçarşı/İSTANBUL Tel: (0212) 513 40 01 (pbx) Faks:  
(0212) 527 16 86

**İstanbul - Maltepe**

Bağlarbaşı Mah. Bağdat Caddesi. Gedik İş Merkezi A Blok No: 414 Kat: 2 Daire: 22 İSTANBUL  
Tel: (0216) 399 00 42 (pbx) Faks: (0216) 399 18 17

**İstanbul - Tophane**

Necatibey Cad. Alipaşa Degirmen Sok. No: 24 34425 Tophane/Karaköy/ İSTANBUL Tel:  
(0212) 251 60 06 (pbx) Faks: (0212) 293 49 03

**İstanbul - Ümraniye**

İnkılap Mah. Küçüksu Cad. Çeşminaz Sok. NO:2/7 Kat:3 Ümraniye Tel: (0216) 461 33 90 (pbx)  
Faks: (0216) 328 10 32

**İzmir - Alsancak**

Cumhuriyet Bulvarı Arpacıoğlu Apt. No:139 Kat:3 Alsancak İZMİR Tel: (0232) 465 10 20  
(pbx) Faks: (0232) 464 66 22

**Karabük - Merkez**

Bayır Mah. Menderes Cad. Çebioğlu Twin Towers B Blok Dış Kapı No :2 İç Kapı No : 107  
Merkez / Karabük Tel: (0370) 502 15 90 (pbx) Faks: (0370) 502 15 93

**Kayseri**

Hunat MAH. Postalar Geçidi Sok. No:1 / 206 Tel: (0352) 221 36 29 (pbx) Faks: (0352)  
221 48 27

**Kocaeli - Gebze**

Hacı Halil Mah. Hükümet Cad. No: 95 Gebze/KOCAELİ Tel: (0262) 642 34 00 (pbx) Faks: (0262)  
641 82 01

**Konya - Selçuklu**

Beyazıt Mahallesi, Hüsnü Aşk Sok. Bezirci İş Merkezi Kat:4 D:403 Selçuklu / KONYA Tel:  
(0332) 238 59 60 (pbx) Faks: (0332) 238 59 75

**Malatya - Battalgazi**

Büyük Hüseyin Bey Mah. Atatürk Cad. Anadolu İş Merkezi K: 3 No: 23 D: 9-10-11 Battalgazi /  
MALATYA Tel: (0422) 325 62 67 (pbx) Faks: (0422) 322 23 72

**Manisa - Merkez**

Anafartalar Mah. Mustafa Kemal Paşa Cad. Kamil Menteş Apt. No: 34/1 MANİSA Tel:  
(0236) 239 42 98 (pbx) Faks: (0236) 239 43 02

**Mersin - Akdeniz**

Mahmudiye Mah. Atatürk Cad. Adil Kanun İş Hanı Kat: 2 Akdeniz / MERSİN Tel: (0324) 238 18  
18 (pbx) Faks: (0324) 231 22 52

**Muğla - Fethiye**

Babataşı Mah. 774. Sok. No.2 Fethiye / Muğla Tel: (0252) 612 07 60 (pbx) Faks: (0252)  
612 36 46

**Sakarya - Adapazarı**

Tiğçılar Mah. Yenicami Sok. Dış Kapı No:5 İç Kapı No: 201 Adapazarı- Sakarya Tel: (0264) 279  
83 89 (pbx) Faks: (0264) 281 03 88

**Samsun - İlkadım**

Kale Mah. Kaptanağa Sok. No: 18/41 Mecit Turan İş Merkezi İlkadım- Samsun Tel:  
(0362) 431 63 43 (pbx) Faks: (0362) 431 33 89

**Trabzon - Ortahisar**

Kemerkaya Mah. K.Maraş Cad. Ticaret Mektep Sk. Ustaömeroğlu İş Merkezi No: 9/9  
Ortahisar/TRABZON Tel: (0462) 326 09 97 (pbx) Faks: (0462) 326 38 67

**Uşak - Merkez**

İsmetpaşa Cad. No: 63 K: 2 Mavi Plaza UŞAK Tel: (0276) 227 27 44 (pbx) Faks: (0276)  
227 27 37

**Zonguldak - Ereğli**

Müftü Mahallesi Süheyla Erel Sokak. No:2/1 Ay City İş Merkezi 7. Kat Ofis No:85 Karadeniz  
Ereğli / ZONGULDAK Tel: (0372) 329 10 00 (pbx) Faks: (0372) 316 66 30