

Piyasa Gündemi

ABD

ABD borsaları güçlü ekonomik verilerin ardından Perşembe günü karışık seyretti. Perakende satışlar geçen ay beklenenden fazla artarak ABD'de güçlü bir tüketici sektörüne işaret etmeye devam ederken, Philadelphia Fed Üretim Endeksi şaşırtıcı derecede yüksek bir artışa işaret etti. Öte yandan, ilk talepler beklenmedik şekilde 241 bine düştü, ancak önceki haftalarda görülen seviyelerin üzerinde kaldı. Netflix beklenenden iyi gelen üçüncü çeyrek kar ve gelir sonuçları ile post markette %5 yükseldi. Şirket reklam içeren üyeliklerinde çeyreklik bazda %35'lik bir artış bildirdi. S&P 500 vadeli işlemleri de %0,1 yükseldi ve Dow vadeli işlemleri sabit kaldı. Perşembe günü Dow %0,37 kazanarak başka bir rekor kapanışa ulaştı. S&P 500 %0,02 daha düşük kapanmadan önce gün içinde yeni bir tüm zamanların en yüksek seviyesine ulaştı. Nasdaq Composite ise %0,04 yükseldi. Şirketler cephesinde çip üreticisi Taiwan Semiconductor kârını güçlü yapay zeka talebiyle güçlendirerek diğer yarı iletken hisselerini yükseltirken neredeyse şirket hisseleri %10 yükseldi.

Haftanın son işlem gününde Asya borsaları pozitif seyretti. Şanghai Bileşik Endeksi Cuma günü %2 yükselerek 3.200'ün üzerine çıkarken, Shenzhen Bileşeni %4 yükselerek 10.300'e çıktı. Çin Merkez Bankası'nın nitelikli şirketlerin hisse geri alımlarını desteklemek için bir kredi programı başlatması ve finansal firmaların likiditesini artırmak için bir takas tesisi açmasının ardından önceki seanstaki kayıpları telafi etti. PBOC ayrıca likidite koşullarına bağlı olarak yıl bitmeden bankaların rezerv gereksinimlerini düşürebileceğini duyurdu. Ve takvimi cephesinde Cuma günü açıklanan veriler Çin ekonomisinin üçüncü çeyrekte beklenenden fazla büyüdüğünü, ancak büyümenin 2023'ün ilk çeyreğinden bu yana en yavaş hızda olduğunu gösterdi. ABD endeks vadeliileri ise Asya seansında yatay pozitif seyreliyor.

Euro Bölgesi

Avrupa'da ECB'nin beklendiği gibi borçlanma maliyetlerini 25 baz puan düşürmesi ile STOXX 50 hem de STOXX 600 Perşembe günü kazanımlarını genişletti ve her biri %0,8 yükseldi. Ana mevduat oranı Mayıs 2023'ten bu yana en düşük seviye olan %3,25'e düşürüldü ve bankanın ileriye dönük rehberliği neredeyse değişmedi. Şirketler cephesinde, Sartorius beklenenden daha iyi biyoproses sipariş alımı bildirdikten ve mali yıl rehberliğini doğruladıktan sonra %15'ten fazla yükseldi. Merck de mali yıl rehberliğini doğruladıktan sonra %6'dan fazla kazandı. Nordea Bank, yıllık öz sermaye getirisi tahminini yükselttikten ve yeni bir hisse geri alım programı duyurduktan sonra %6 yükseldi. Öte yandan, satışları hayal kırıklığı yaratmasına rağmen Pernod Ricard %2,6'nın üzerinde yükseldi. Nestle ise erken kayıplardan toparlanmayı başardı ve satış görünümünü düşürdüktan sonra bile %2,7 kazanım sağlamayı başardı. Buna karşılık Nokia, faaliyet kârında %9'luk bir artış bildirmesine rağmen, yıl için kazanç beklentilerini düşürdüktan sonra yaklaşık %4,7 düştü.

Türkiye

Cumhurbaşkanı Yardımcısı Cevdet Yılmaz 2025 yılı bütçesini açıkladı. Yılmaz, 2025 merkezi yönetim bütçesinde bütçe giderlerinin 14 trilyon 731 milyar lira, gelirlerinin ise 12 trilyon 800 milyar lira olacağını öngördüklerini duyurdu. TCMB dünkü toplantısında beklentiler doğrultusunda politika faizini yüzde 50 seviyesinde korudu. Enflasyondaki iyileşmenin hızına dair belirsizliğin son dönemdeki veri akışı ile arttığı ifadesi metne eklendiği görüldü. TCMB'nin dünkü politika metninde aralık ayındaki toplantısı için faiz indirim ihtimaline açık kapı bıraksa da, temel belirleyici hizmet enflasyonun olmaya devam edeceğini değerlendiriyoruz. Yurt içinde bugün için önemli bir veri akışı bulunmamaktadır.

Bugün Açıklanacak Önemli Veriler

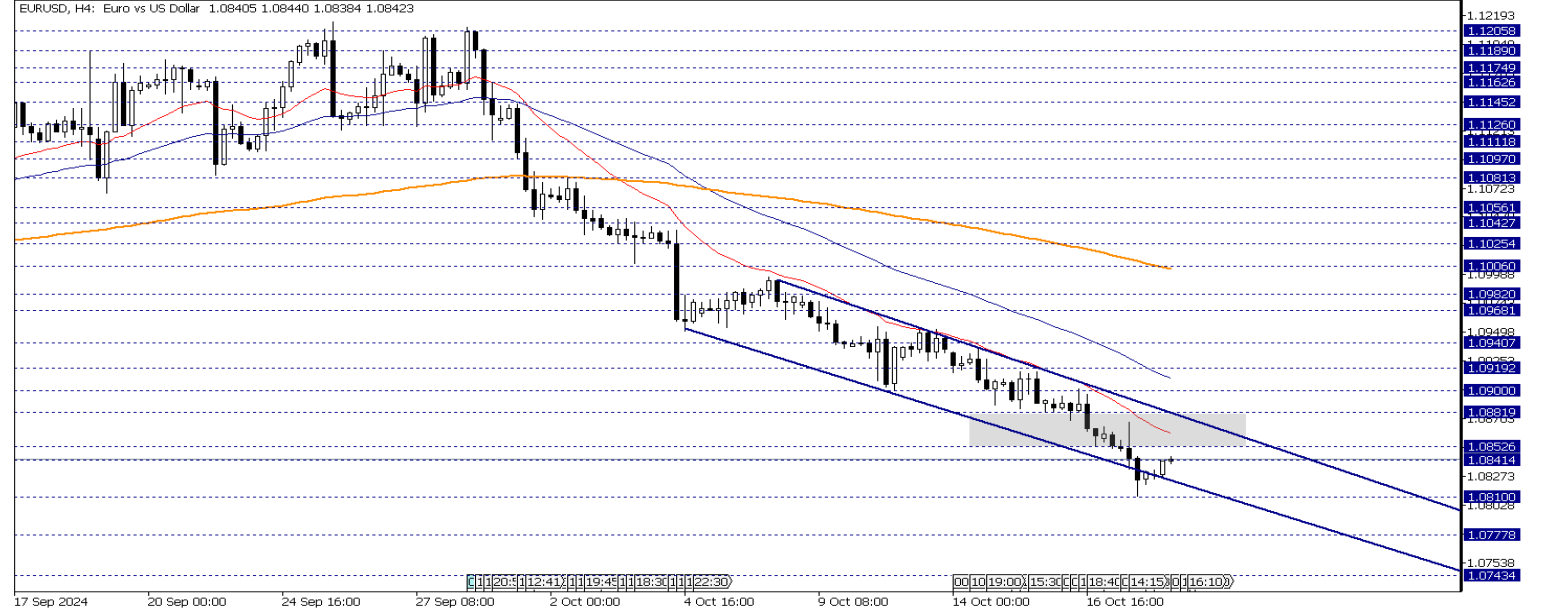
Saat	Ülke	Önemi	Açıklanacak Veriler	Beklenti	Önceki
02:30	Japonya	**	TÜFE (Aylık/Yıllık)		0,50%/3,00%
05:00	Çin	***	GSYİH (Çeyreklik/Yıllık)		0,70%/4,70%
05:00	Çin	**	Sanayi Üretim Endeksi (Yıllık)	0,046	0,045
09:00	İngiltere	***	Perakende Satışlar (Aylık/Yıllık)		1,00%/2,50%
11:00	Euro B.	*	Cari İşlemler Dengesi	42,2 mlr \$	39,6 mlr \$
15:30	ABD	**	İnşaat İzinleri	1,460M	1,470M
15:30	ABD	**	Konut Başlangıçları	1,350M	1,356M

EUR/USD

Euro, ECB'nin Ekim 2024 toplantısında beklendiği gibi borçlanma maliyetlerini 25 baz puan düşürmesinin ardından Ağustos başından bu yana en düşük seviyesi olan 1,08 dolara yaklaştı. EURUSD paritesinde yükseliş beklentisi için 1,0852 - 1,0881 bölgesinin aşılması gerekebilir. Parite bölge altında seyrettiği sürece satış baskısının sürmesi beklenebilir. Düşüşlerde 1,0810 – 1,0777 seviyeleri destek olarak takip edilebilir. Olası toparlanmalarda 1,0852 - 1,0881 bölgesi üzerindeki kapanışla 1,0900 – 1,0919 seviyelerine doğru yükselişler izlenebilir. Gün içi teknik seviyeler olarak;

Destekler: 1,0810 – 1,0777 – 1,0743

Dirençler: 1,0841 - 1,0852 – 1,0881

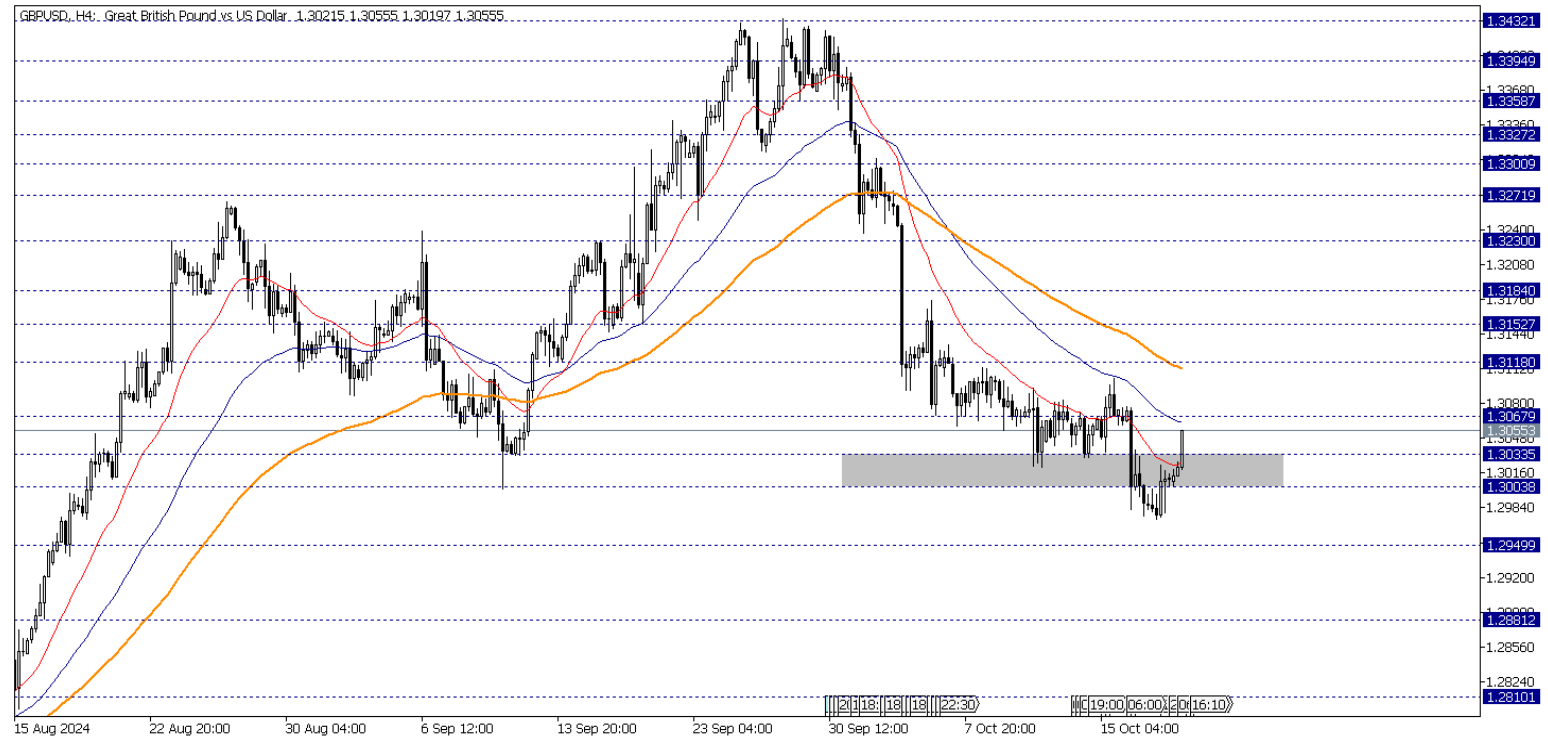


GBP/USD

GBPUSD paritesinde teknik olarak 1,3003 – 1,3033 bölgesini takip ediyoruz. Parite ilgili bölge üzerinde yükselişine devam edebilir. Olası düşüşlerde bölge altındaki hareketlerde düşüşlerin devam etmesi beklenebilir. Bu durumda 1,2449 – 1,2881 seviyeleri destek olarak takip edilebilir. Gün içi teknik seviyeler olarak;

Destekler: 1,3033 – 1,3003 – 1,2949

Dirençler: 1,3067 – 1,3118 – 1,3152

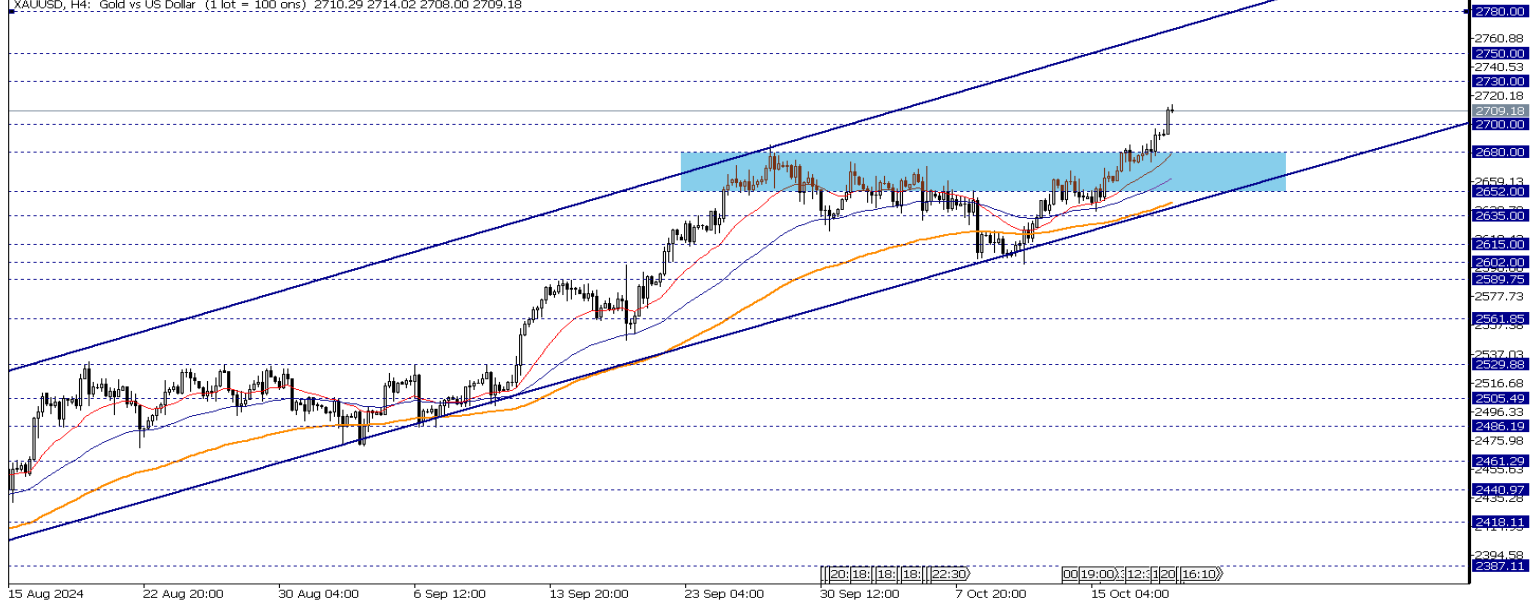


XAU/USD

Altın, Cuma günü ons başına 2.700 doları aşarak, güvenli liman varlıklarına yönelik küresel talep ve büyük merkez bankalarından daha fazla faiz indirimi beklentileriyle yeni bir rekor seviyeye ulaştı. Avrupa Merkez Bankası, mevduat oranını beklendiği gibi %3,25'e düşürerek bu yıl üçüncü kez faiz oranlarını düşürdü ve dezenflasyon sürecinin devam ettiğini belirtti. Altın ayrıca, İsrail ordusunun Perşembe günü Hamas'ın kilit liderlerinden ve başlıca hedeflerinden Yahya Sinwar'ın çatışmada öldürüldüğünü doğrulamasının ardından Orta Doğu'daki artan gerginlikten de destek buldu. Ons altında teknik olarak 2652 - 2680 bölgesini takip ediyoruz. Bölge üzerindeki hareketlerde yükselişin devam etmesi beklenebilir. Yükselişlerde 2730 - 2750 seviyelerine doğru yükselişler izlenebilir. Olası düşüşlerde 2652 desteğinin aşağı yönde kırılması ile 2635- 2615 desteklerine doğru düşüşler izlenebilir. Gün içi teknik seviyeler olarak;

Destekler: 2700 – 2680 - 2652

Dirençler: 2730 – 2750 - 2780

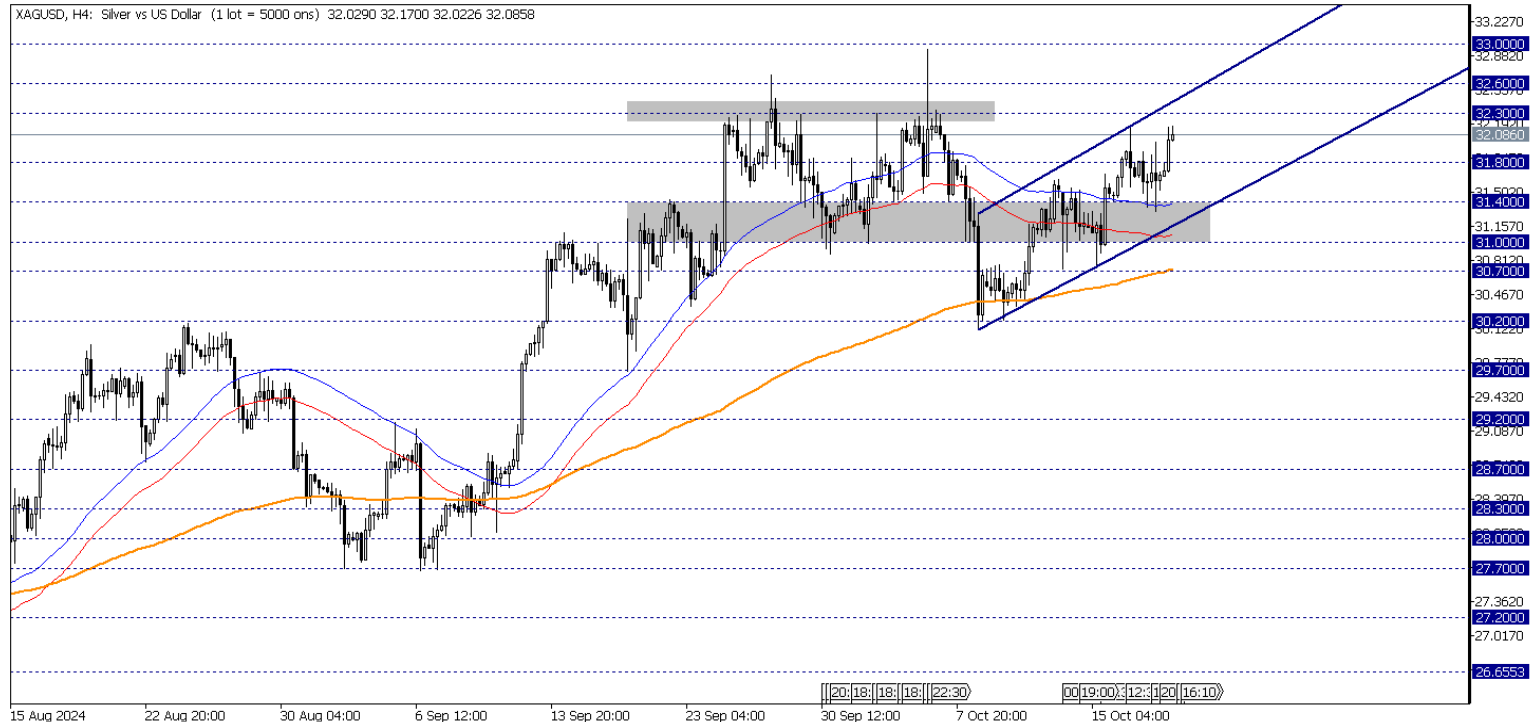


XAG/USD

Gümüş fiyatları Cuma günü ons başına 32 doların üzerine çıkarak iki haftalık zirve seviyelere yükselerek, yaklaşan ABD seçimleri etrafındaki belirsizlikler ve Orta Doğu'daki artan gerginliklerin kıymetli metallerine yönelik güvenli liman talebini artırmasıyla destek buldu. Gümüş teknik olarak 50 periyotluk Envelopes göstergesinden destekle 31,00 – 31,40 bölgesi üzerinde seyrettiği sürece yükseliş beklentisi ön planda kalmaya devam ediyor. Olası kar satışlarında 31,00 desteğinin aşağı yönde kırılması ile 30,70 – 30,20 seviyelerine doğru sarkmalar izlenebilir. Gün içi teknik seviyeler;

Destekler: 31,80 - 31,40 – 31,00

Dirençler: 32,30 – 32,60 – 33,00

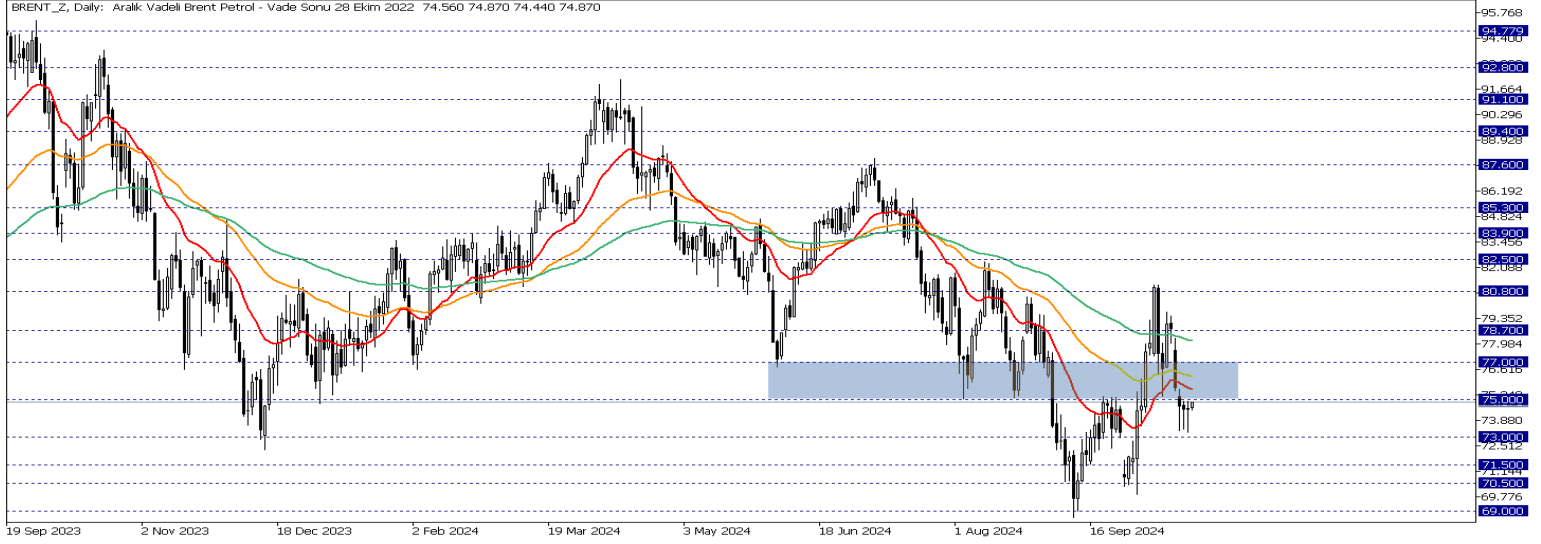


Brent Petrol

Brent petrol vadeli işlemleri talep görünümü ve yaklaşan arz fazlalığı konusundaki endişeler nedeniyle bir aydan uzun süredir en keskin haftalık düşüşünü yaşamaya hazırlanarak Cuma günü varil başına 74,6 dolara yakın işlem görüyor. Son zamanlarda, IEA talep tahminlerini düşürerek küresel bir fazlalık potansiyeline işaret ederken, OPEC ise büyük ölçüde Çin'den gelen zayıf talebe atıfta bulunarak üst üste üçüncü ay projeksiyonlarını düşürdü. Öte yandan Çin'in Perşembe günü konut politikası brifingi beklentilerin altında kaldı ve dünyanın en büyük ithalatçısındaki talep endişelerini daha da kötüleştirdi. Jeopolitik risk temasında, İsrail ordusu Perşembe günü, Hamas'ın kilit liderlerinden ve başlıca hedeflerinden Yahya Sinwar'ın çatışmada öldürüldüğünü doğruladı ve bölgesel tırmanış korkuları arttı. İsrail, İran'ın ham petrol tesislerine saldırmaktan kaçınacağını işaret etse de, yoğunlaşan hava saldırıları ortasında riskler devam ediyor. Petrolde teknik olarak 75,00 – 77,00 bölgesini takip ediyoruz. Yükseliş için ilgili bölge üzerinde kalıcılık görmek gerekebilir 75,00 direnci altındaki baskılanmada 73,00 – 41,50 seviyeleri destek olarak takip edilebilir. Gün içi teknik seviyeler olarak ;

Destekler: 73,00 – 71,50 – 70,50

Dirençler: 75,00 – 77,00 – 78,70

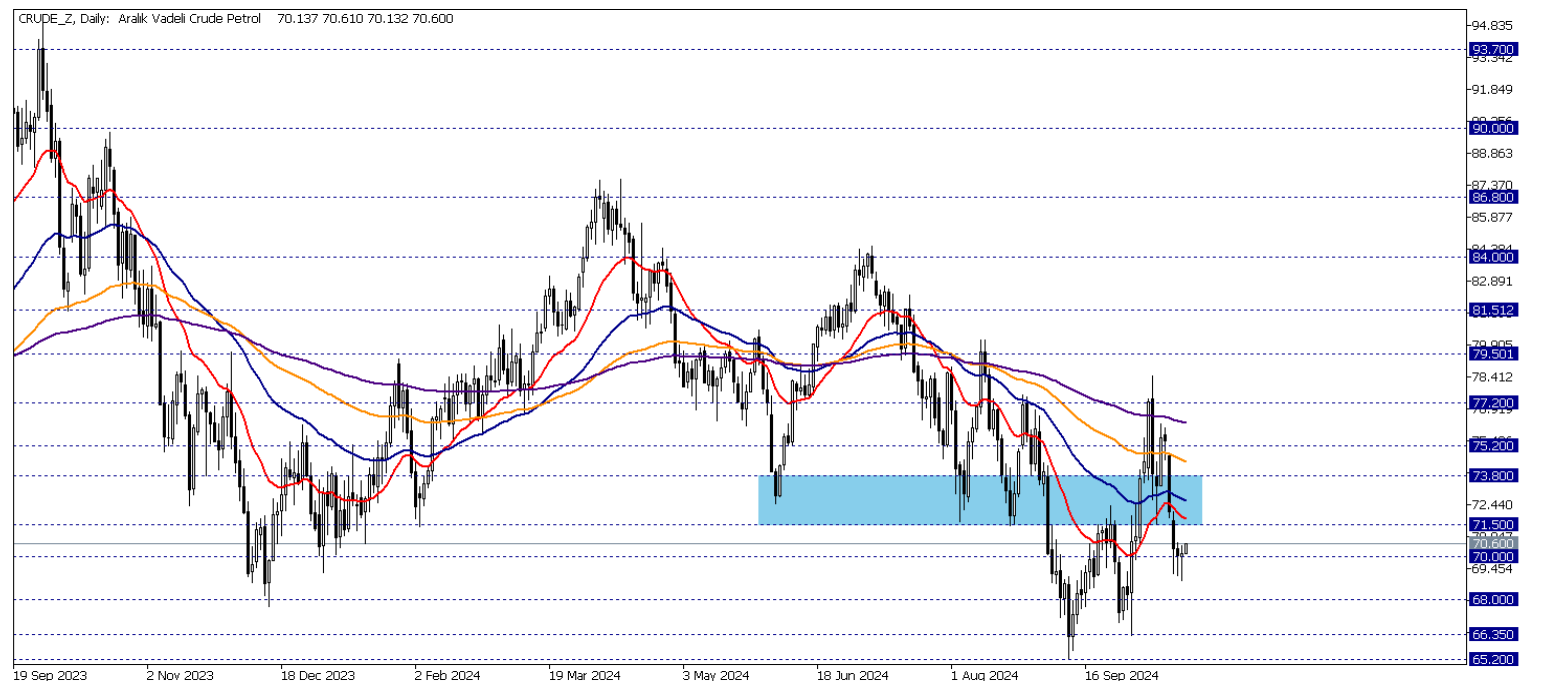


Crude Petrol

Ham petrolde teknik olarak 71,50 – 73,80 bölgesini takip ediyoruz. Bölge altında düşüşlerin sürmesi beklenebilir. Olası toparlanmalarda yukarı yönlü görünüm için 71,50 direnci üzerinde kalıcılıkla 73,80 – 75,20 seviyeleri hedeflenebilir. 71,50 desteği altındaki hareketlerde 68,00 – 66,35 seviyeleri destek olarak takip edilebilir. Gün içi teknik seviyeler olarak ;

Destekler: 68,00 – 66,35 – 65,20

Dirençler: 70,00 - 71,50 – 73,80

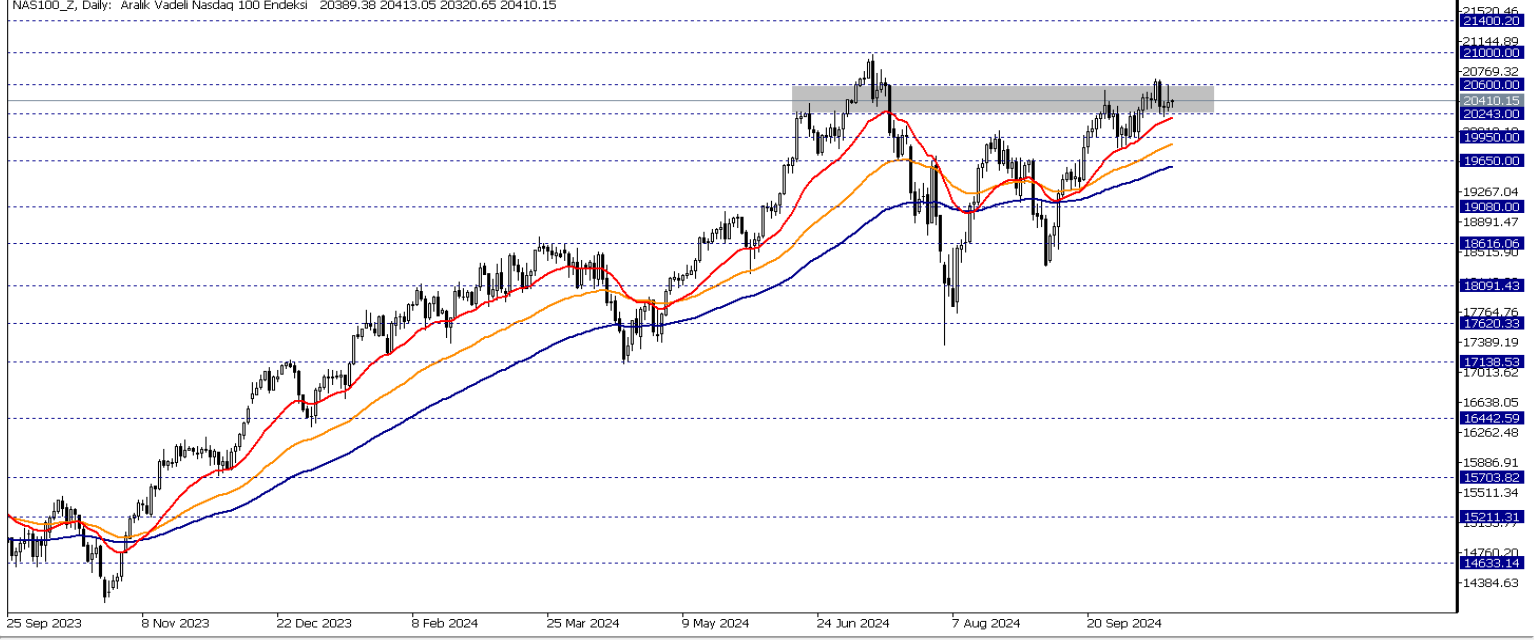


Nasdaq Yakın Vade

Nasdaq endeks vadeli kontratında orta vadede teknik olarak 20243 - 20600 bölgesini takip ediyoruz. Yükselişin devam etmesi için ilgili bölge üzerinde kapanış görmek gerekebilir. 20600 direnci etrafındaki baskılanmada 20243 – 19950 seviyeleri destek olarak takip edilebilir. 20243 desteğinin aşağı yönde kırılması ile 19950 - 19650 desteğine doğru düşüşler hızlanabilir. Gün içi teknik seviyeler olarak;

Destekler: 20243 – 19950 - 19650

Dirençler: 20600 – 21000 - 21400

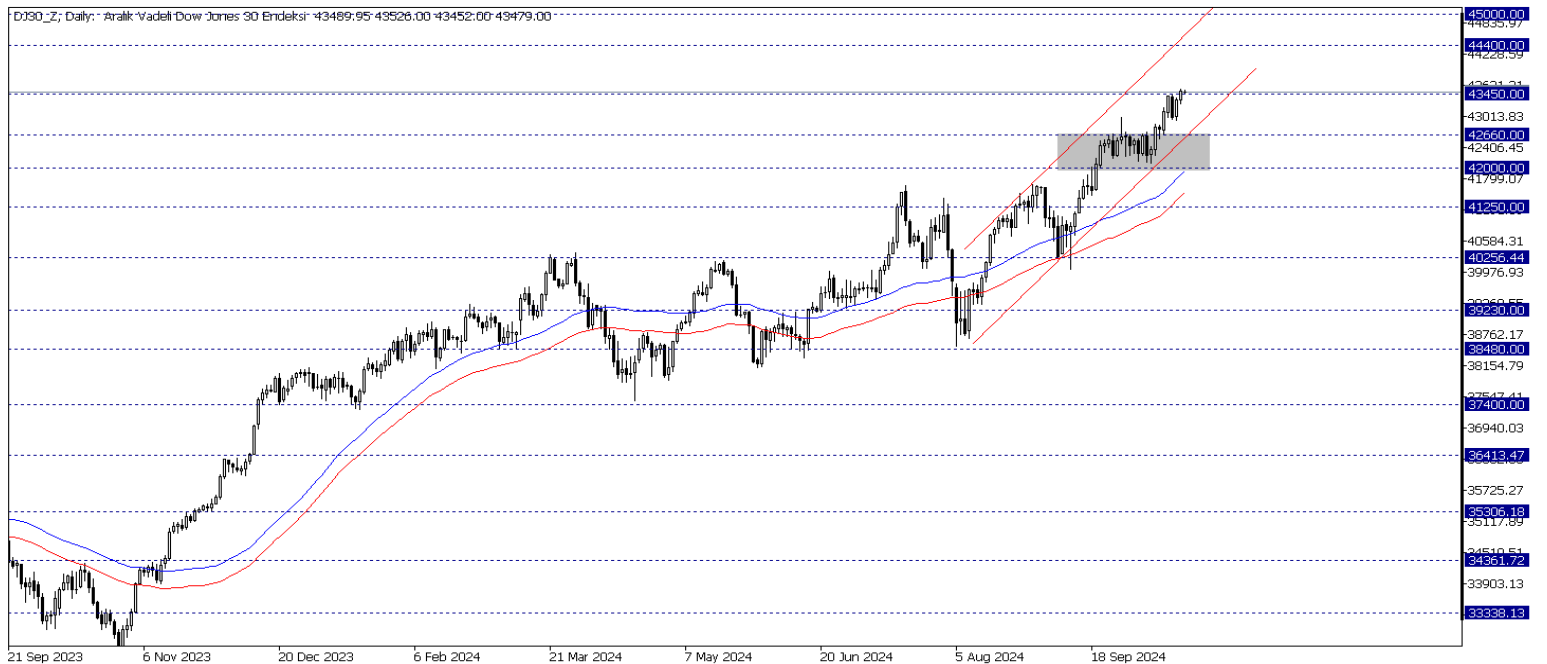


Dow Jones Yakın Vade

DJ endeksi için kısa vadede teknik olarak 42000 – 42660 bölgesini takip ediyoruz. Endeks bölge üzerinde tutunmayı başardığı sürece yükselişin devam etmesi beklenebilir. Rekor seviyelerde hareket eden endeks için 43450 – 44400 seviyeleri direnç olarak takip edilebilir. 43450 direnci altındaki satış baskısında 42660 desteğinin kırılması ile 42000 – 41250 seviyeleri destek olarak takip edilebilir.

Destekler: 42660 – 42000 - 41250

Dirençler: 43450 – 44400 - 45000



**Gedik Yatırım Menkul Değerler A.Ş. - Gedik Forex Birimi**

E-Posta : forex@gedik.com

Adres : Altayçeşme Mahallesi Çamlı Sokak Pasco Plaza No :21 İç Kapı No :45 Kat: 10-11,12, 34843 Maltepe/İstanbul

Tel : (0216) 453 01 20

Forex Satış Birimi

Mehmet Karakavuk	Müdür	(Dahili - 1921)	mehmet.karakavuk@gedik.com
Kaan Can	Yatırım Uzmanı	(Dahili - 1266)	kaan.can@gedik.com
Şahin Gülcen	Yatırım Uzmanı	(Dahili - 1320)	sahin.gulcen@gedik.com
Zeliha Avşar	Yatırım Uzmanı	(Dahili - 1411)	zeliha.avsar@gedik.com

Gedik Yatırım Menkul Değerler A.Ş. - Yatırım Danışmanlığı Birimi

E-Posta : gyd@gedik.com

Adres : Altayçeşme Mahallesi Çamlı Sokak Pasco Plaza No :21 İç Kapı No :45 Kat: 10-11,12, 34843 Maltepe/İstanbul

Tel : (0216) 453 00 53

Yatırım Danışmanlığı Birimi

Mesut KURT	Müdür	mesut.kurt@gedik.com
Eda KARADAĞ	Müdür Yardımcısı	eda.karadag@gedik.com
Onurcan BAL	Müdür Yardımcısı	onurcan.bal@gedik.com
Betül GEDİK	Yönetmen	betul.gedik@gedik.com
Ceren TABAN	Yönetmen	ceren.taban@gedik.com
Yılmaz ALTUN	Yatırım Danışmanı	yilmaz.altun@gedik.com
Elif KAYA	Uzman	elif.kaya@gedik.com

YASAL UYARI

Burada yer alan bilgiler Gedik Yatırım tarafından bilgilendirme amacıyla hazırlanmıştır. Yatırım sinyal, bilgi, yorum ve tavsiyeleri yatırım danışmanlığı kapsamında değildir. Yatırım danışmanlığı hizmeti; aracı kurumlar, portföy yönetim şirketleri, mevduat kabul etmeyen bankalar ile müşteri arasında imzalanacak yatırım danışmanlığı sözleşmesi çerçevesinde sunulmaktadır. Burada yer alan sinyal, yorum ve tavsiyeler, herhangi bir yatırım aracının alım satım önerisi ya da getiri vaadi olarak yorumlanmamalıdır. Bu görüşler mali durumunuz ile risk ve getiri tercihlerinize uygun olmayabilir ve sadece burada yer alan bilgilere ve sinyallere dayanarak yatırım kararı verilmesi beklentilerinize uygun sonuçlar doğurmayabilir. Burada yer alan sinyaller, fiyatlar, veriler ve bilgilerin tam ve doğru olduğu garanti edilemez; içtenlik, haber verilmeksizin değiştirilebilir. Tüm sinyal ve veriler, Gedik Yatırım tarafından güvenilir olduğuna inanılan kaynaklardan alınmıştır. Bu sinyal ve kaynakların kullanılması nedeni ile ortaya çıkabilecek hatalardan ve zararlardan Gedik Yatırım sorumlu değildir.