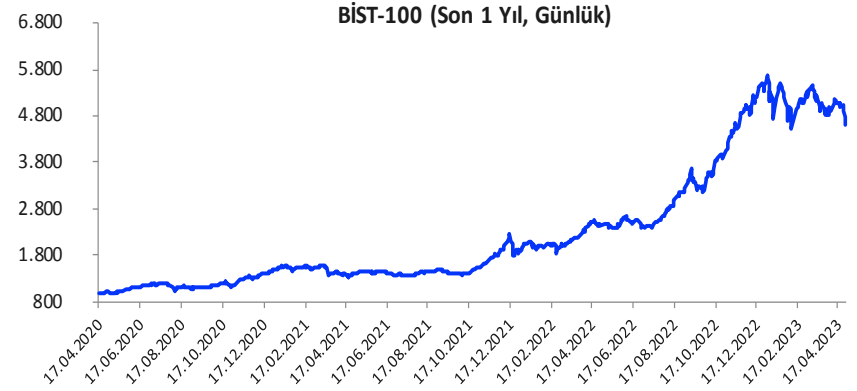


Her ay başında düzenli olarak yayınladığımız **Aylık Bülten**'lerde «**Teknik Takibimizde Olan Hisseler**»i paylaşmaktayız. Bu kapsamda yapılan hisse seçiminde **teknik dinamikler baz alınmakta** olup, belirtilen işlem koşullarının gerçekleşmesi durumunda ilgili hisselerin aylık bazda BIST 100'e kıyasla aylık getirilerinin daha yüksek olacağı öngörülmektedir.

Teknik takibimizde olan hisseler için uygun alım aralıkları, hedef fiyat ve zarar kes seviyeleri tamamen teknik analiz dinamikleri göz önünde bulundurularak belirlenmektedir. Piyasa koşullarındaki genel değişimlerin bu hisseleri de BETA'ları oranınca etkilemesi beklenebilir.

Bu Teknik Analiz Bülteni'nde, bu ay için hazırladığımız Aylık Bülten'de yer alan hisseler ilişkin yapılan teknik analizler yer almaktadır.



Hisse	Son Fiyat	Beta (Günlük, S3A)	Alım Aralığı	KV En Güçlü Direnç (Hedef)	KV En Güçlü Destek (Zarar Kes)
AGHOL	95,00	0,82	93,6 - 95,5	98,75	92,00
DOAS	122,40	0,92	120,9 - 123	127,50	118,50
MPARK	66,05	0,53	65 - 66,4	68,75	63,80
SOKM	33,24	0,87	32,7 - 33,4	34,44	32,20

BIST-100 Teknik Görünüm

Mart ortasında başlayan güçlü satış eğilimi ile gerileyen BIST-100 Endeks'i, Nisan ayının ilk günlerinde tepki alımları ile karşılaştı. 5.200 bölgesine kadar sert yükseliş sonrası sınırlı kar satışları ile dar bir bantta hareket eden endeks özellikle son haftayı sert değer kaybı ile kapattı. Yurtdışı borsalardan negatif ayrışan ve 14 Mayıs'da gerçekleşecek seçimlere yaklaştıkça risk iştahının zayıfladığı BIST-100 Endeks'i nisan ayını %4.05 değer kaybıyla kapattı. Endeksteki zayıf görünümle birlikte finansal sonuçların açıklanmaya başladığı bu dönemde sektörel ve şirket bazlı ayrışmalar görülebilir. BIST-100 Endeks'inde satış eğiliminin devamı halinde yıl içinde görülen en düşük seviye olan 4.479 gündeme gelebilir. 4.479 seviyesi altında ise satış baskısının artış gösterebileceğini ve 4.376-4.220 bölgelerine doğru geri çekilmelerin görülebileceğini değerlendiriyoruz. Tepki alımlarında ise 4.680-4.750 ilk dirençler seviyeleri, 4.750 üstünde psikolojik direnç olarak öneme sahip 5.000 puana kadar alımlar beklenebilir. Yaklaşan seçim süreci nedeniyle oynaklığın yüksek olacağı bir ay geçireceğimizi değerlendiriyoruz.

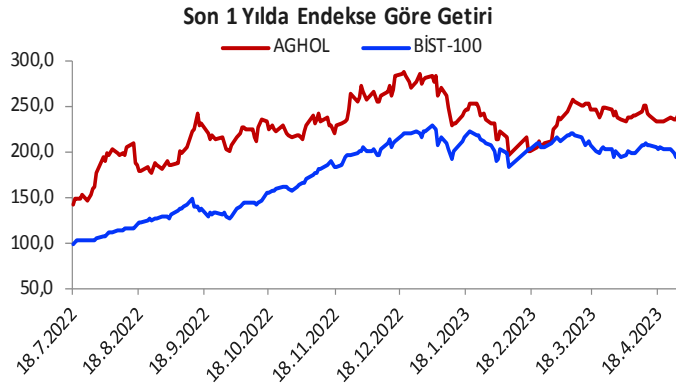
BIST-100 Günlük Grafik



Aylık Teknik Öneriler

Anadolu Grubu Holding (AGHOL)				
Teknik Öneri Detay			Muhtemel Kâr - Zarar	
Alım Aralığı (TL)	Satış Hedefi (TL)	Zarar Kes Seviyesi (TL)	Potansiyel Getiri	Olası Zarar
93,6 - 95,5	98,75	92,00	4,44%	-2,70%

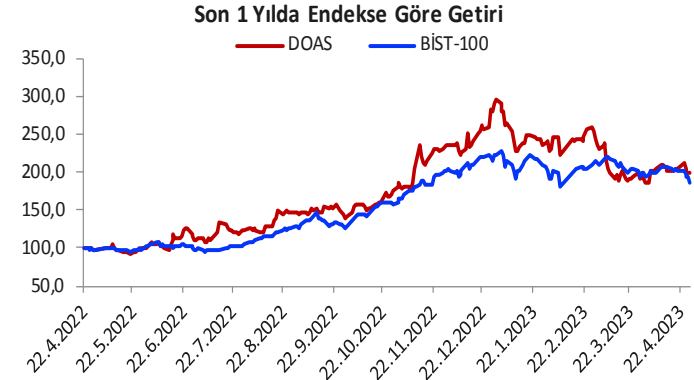
- ✓ AGHOL pay senedi cuma günü endeksten pozitif ayrılarak günü artıda tamamladı. 22 ve 50 günlük üssel hareketli ortalamaların üzerinde işlem gören hissede göstergeler alım bölgelerinde hareket etmekte. Yeni haftada hissede yükseliş eğilimlerinin görülebileceğini değerlendiriyoruz.



Aylık Teknik Öneriler

Doğuş Otomotiv (DOAS)				
Teknik Öneri Detay			Muhtemel Kâr - Zarar	
Alım Aralığı (TL)	Satış Hedefi (TL)	Zarar Kes Seviyesi (TL)	Potansiyel Getiri	Olası Zarar
120,9 - 123	127,50	118,50	4,55%	-2,83%

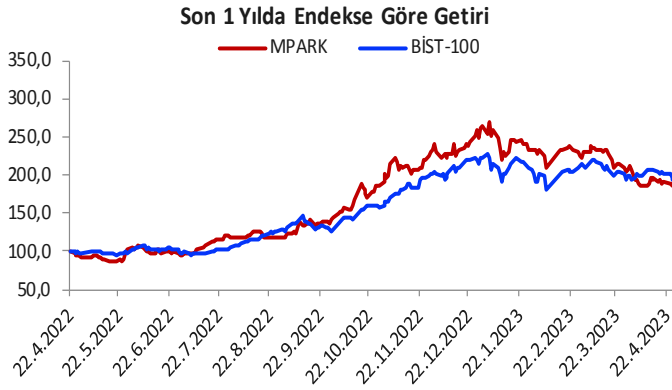
- ✓ DOAS pay senedi geçen hafta içinde 50 günlük üssel hareketli ortalamasını test etse de piyasa ile birlikte geri çekildi. Haftanın son işlem günü piyasadaki pozitif ayrılan hissede yeni haftada yükseliş eğilimlerinin devam edebileceğini değerlendiriyoruz.



Aylık Teknik Öneriler

MLP Sağlık (MPARK)				
Teknik Öneri Detay			Muhtemel Kâr - Zarar	
Alım Aralığı (TL)	Satış Hedefi (TL)	Zarar Kes Seviyesi (TL)	Potansiyel Getiri	Olası Zarar
65 - 66,4	68,75	63,80	4,64%	-2,89%

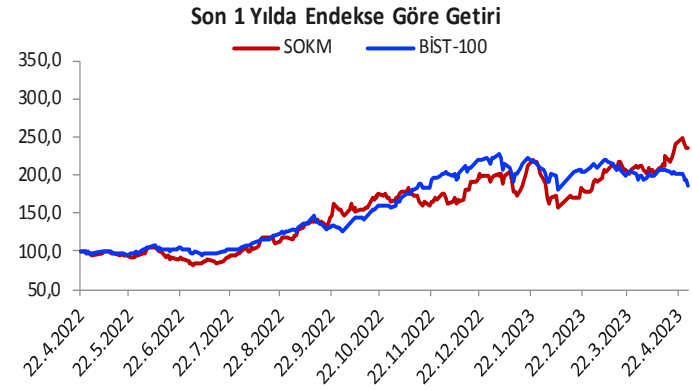
- ✓ MPARK pay senedi yıl içi yeni bir dip test etse de hacim artışı ile birlikte tepki alımlarıyla karşılaştı. Haftanın son işlem günü piyasadaki pozitif ayrışan hissede yeni haftada da yükselişin devam edeceğini değerlendiriyoruz.



Aylık Teknik Öneriler

Şok Marketler Ticaret (SOKM)				
Teknik Öneri Detay			Muhtemel Kâr - Zarar	
Alım Aralığı (TL)	Satış Hedefi (TL)	Zarar Kes Seviyesi (TL)	Potansiyel Getiri	Olası Zarar
32,7 - 33,4	34,44	32,20	4,21%	-2,57%

- ✓ SOKM pay senedi geçen haftanın ilk günü tarihi zirve test etti. Piyasadaki satışla birlikte gerileyerek bir önceki zirveyi test eden hissede kapanışa doğru güçlü alımlar görüldü. Bilanço beklentileri ile birlikte yeni haftada zirve bölgelerine doğru yükseliş eğiliminin devam edebileceğini değerlendiriyoruz.



Gedik Yatırım Menkul Değerler A.Ş.

Yatırım Danışmanlığı Birimi

[E-Posta: gyd@gedik.com](mailto:gyd@gedik.com)

Yatırım Danışmanlığı Birimi

Mesut KURT

Müdür

mkurt@gedik.com

Eda KARADAĞ

Müdür Yardımcısı

eda.karadag@gedik.com

Betül ASILKAN

Yatırım Danışmanı

betul.asilkan@gedik.com

Yılmaz ALTUN

Yatırım Danışmanı

yilmaz.altun@gedik.com

Elif KAYA

Uzman

ekaya@gedik.com

www.gedik.com

Burada yer alan yatırım bilgi, yorum ve tavsiyeleri yatırım danışmanlığı kapsamında değildir. Yatırım danışmanlığı hizmeti; aracı kurumlar, portföy yönetim şirketleri, mevduat kabul etmeyen bankalar ile müşteri arasında imzalanacak yatırım danışmanlığı sözleşmesi çerçevesinde sunulmaktadır. Burada yer alan yorum ve tavsiyeler, yorum ve tavsiyede bulunanların kişisel görüşlerine dayanmaktadır. Bu görüşler mali durumunuz ile risk ve getiri tercihlerinize uygun olmayabilir. Bu nedenle, sadece burada yer alan bilgilere dayanılarak yatırım kararı verilmesi beklentilerinize uygun sonuçlar doğurmayabilir.