

ISIN	Para Birimi	İfta Tarihi	Dolaşımdaki Tutar Nominal (x1000)	Basit Getiri	Bileşik Getiri	Temiz Fiyat	Kirli / Takas Fiyatı	İşlem Hacmi (x1000)	Vadeye Kalan Gün Sayısı	Vade (Yıl)	Yıllık Kupon Sıklığı	Kupon Oranı (Yıllık)	Kupon Oranı	Kupon Ödem. Kalan Gün Sayısı	Getiri Türü	Menkul Kıymet Türü
TRD180226T14	TL	18/02/2026	24,317	-	-	2695.000	2695.000	15	659	1.8	2	4.0%	2.0%	659	Sabit	Altına Dayalı Kira Sert.
TRD210525T17	TL	21/05/2025	12,562	-	-	2645.000	2645.000	129	386	1.1	2	6.1%	3.0%	386	Sabit	Altına Dayalı Kira Sert.
TRD270125T15	TL	27/01/2025	22,272	-	-	2640.000	2640.000	100	272	0.7	2	4.0%	2.0%	272	Sabit	Altına Dayalı Kira Sert.
TRD091024T17	TL	09/10/2024	10,153	-	-	2550.000	2550.000	15	162	0.4	2	3.0%	1.5%	162	Sabit	Altına Dayalı Kira Sert.
TRD140624T16	TL	14/06/2024	10,091	-	-	2482.000	2482.000	607	45	0.1	2	4.7%	2.3%	45	Sabit	Altına Dayalı Kira Sert.
TRT090425T16	TL	09/04/2025	24,521,057	47.90%	-	68.897	68.897	73,000	344	0.9	-	-	0.0%	344	İskontolu	Devlet Tahvili
TRT040832T18	TL	04/08/2032	15,693,516	2.56%	2.58%	81.000	175.540	500	3018	8.3	2	0.0%	0.0%	106	TÜFE'ye endeksli	Devlet Tahvili
TRT180625T13	TL	18/06/2025	24,986,504	4.66%	-	96.550	444.476	363,000	412	1.1	2	3.0%	1.5%	48	TÜFE'ye endeksli	Devlet Tahvili
TRT080524T17	TL	08/05/2024	5,744,969	-4.59%	-4.49%	100.116	--	6,000	6	0.0	2	4.9%	2.4%	6	TÜFE'ye endeksli	Devlet Tahvili
TRT051033T12	TL	05/10/2033	118,115,435	26.50%	28.26%	98.900	99.980	902,500	3443	9.4	2	59.3%	26.2%	167	Sabit	Devlet Tahvili
TRT130733T17	TL	13/07/2033	67,614,566	25.94%	27.62%	71.777	76.618	783,500	3359	9.2	2	38.8%	17.8%	83	Sabit	Devlet Tahvili
TRT131130T14	TL	13/11/2030	36,990,107	24.10%	25.55%	60.100	65.307	72,500	2386	6.5	2	24.8%	11.7%	20	Sabit	Devlet Tahvili
TRD170129T13	TL	17/01/2029	5,856,100	28.31%	30.31%	100.696	--	360	1723	4.7	2	65.6%	28.7%	85	Sabit	Kamu Kira Sert.
TRD061228T14	TL	06/12/2028	10,000,000	28.47%	30.50%	100.045	--	500	1681	4.6	2	65.3%	28.6%	43	Sabit	Kamu Kira Sert.
TRT081128T15	TL	08/11/2028	113,986,196	31.04%	33.45%	100.000	114.259	11,000	1653	4.5	2	71.8%	31.1%	15	Sabit	Devlet Tahvili
TRD111028T19	TL	11/10/2028	28,927	27.14%	28.98%	103.400	104.419	4,000	1625	4.5	2	65.2%	28.5%	169	Sabit	Kamu Kira Sert.
TRT190728T18	TL	19/07/2028	127,016,157	27.27%	29.13%	75.700	80.405	501,000	1539	4.2	2	37.6%	17.3%	83	Sabit	Devlet Tahvili
TRT080328T15	TL	08/03/2028	23,552,877	28.70%	30.76%	63.250	64.885	1,500	1408	3.9	2	26.3%	12.4%	134	Sabit	Devlet Tahvili
TRD061027T17	TL	06/10/2027	11,484,000	27.99%	29.95%	62.738	--	200	1254	3.4	2	22.0%	10.5%	162	Sabit	Kamu Kira Sert.
TRT110827T16	TL	11/08/2027	63,553,486	30.54%	32.87%	60.075	62.325	20,500	1196	3.3	2	22.1%	10.5%	104	Sabit	Devlet Tahvili
TRT020926T17	TL	02/09/2026	51,380,837	35.10%	38.18%	72.300	74.946	1,000	853	2.3	2	36.7%	16.9%	125	Sabit	Devlet Tahvili
TRD150426T49	TL	15/04/2026	5,683,850	40.37%	44.44%	99.990	101.435	36,380	715	2.0	2	97.3%	40.5%	169	Sabit	Kamu Kira Sert.
TRT180226T16	TL	18/02/2026	38,341,357	40.41%	44.49%	95.500	102.717	699,000	657	1.8	2	87.7%	37.0%	111	Sabit	Devlet Tahvili
TRT011025T16	TL	01/10/2025	126,408,472	41.24%	-	71.250	72.254	1,730,500	517	1.4	2	26.8%	12.6%	153	Sabit	Devlet Tahvili
TRT120325T12	TL	12/03/2025	18,868,455	41.67%	-	77.300	78.355	1,000	316	0.9	2	16.6%	8.0%	134	Sabit	Devlet Tahvili
TRD080524T15	TL	08/05/2024	2,271,520	13.93%	14.92%	100.160	--	1,500	8	0.0	2	50.6%	22.7%	8	Sabit	Kamu Kira Sert.
TRT160627T13	TL	16/06/2027	69,735,719	-	-	100.600	106.875	266,500	1140	3.1	4	-	-	48	TLREF e Endeksli	Devlet Tahvili
TRT190826T19	TL	19/08/2026	25,931,716	-	-	101.000	110.798	78,500	841	2.3	4	-	-	22	TLREF e Endeksli	Devlet Tahvili
TRT140126T37	TL	14/01/2026	15,585,127	-	-	101.500	103.402	3,500	624	1.7	4	-	-	78	TLREF e Endeksli	Devlet Tahvili
TRT170724T14	TL	17/07/2024	11,659,707	-	-	101.550	103.452	1,000	78	0.2	4	-	-	78	TLREF e Endeksli	Devlet Tahvili
								<b>Toplam İşlem Hacmi:</b>	<b>5,559,806</b>							

## İç Borç Ödemeleri / Alıcılara Göre Dağılımı (Milyon TL)

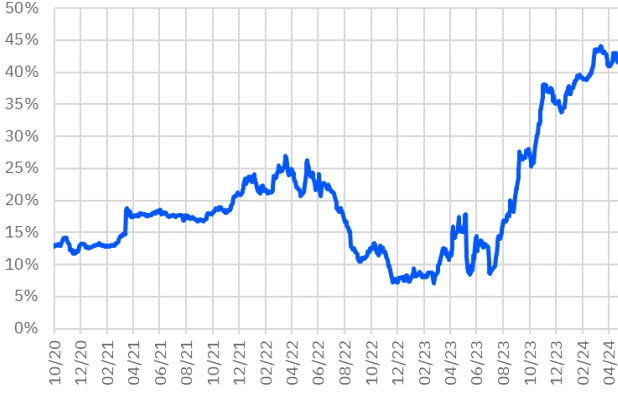
	Piyasa	Kamu	Toplam Ödeme
01/05/2024	137	0	137
08/05/2024	41,687	23,400	65,086
15/05/2024	17,533	769	18,301
22/05/2024	10,651	911	11,562
24/05/2024	51,006	0	51,006
<b>TOPLAM</b>	121,014	25,080	146,093

## Hazine Finansman Programı (Mayıs)

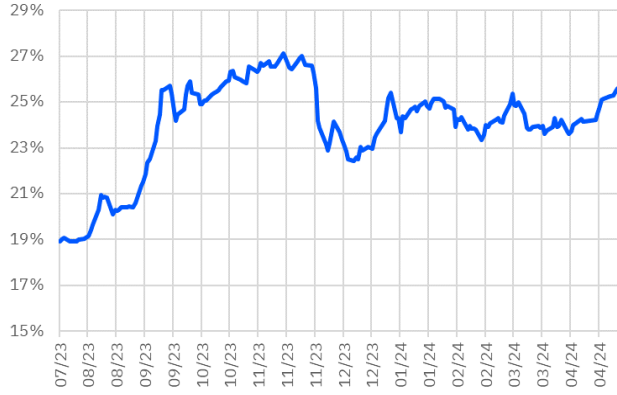
(Milyar TL)	
<b>Ödemeler</b>	<b>168.2</b>
<b>İç Borç Servisi</b>	<b>146.1</b>
Anapara	58.3
Faiz	87.8
<b>Dış Borç Servisi</b>	<b>22.1</b>
Anapara	5.7
Faiz	16.4
<b>Finansman</b>	<b>168.2</b>
<b>Borçlanma Dışı Kaynaklar</b>	<b>-42.1</b>
<b>Borçlanma</b>	<b>210.4</b>
<b>Dış Borçlanma</b>	<b>0.0</b>
<b>İç Borçlanma</b>	<b>210.4</b>
Net Borçlanma	152.1
İç borç Çevirme Rasyosu (%)	144.0

İhale Tarihi	İtfa Tarihi	Senet Türü	Ticker	Vadesi	Kupon Sıklığı	Teklif (Milyon TL)	Borçlanma (Milyon TL)			Borçlanma / Teklif	Bileşik Faiz
							İhale	ROT	Toplam		
06/05/2024	09/04/2025	Hazine Bonosu	TRT090425T16	11 Ay	-	-	-	-	-	-	-
06/05/2024	18/02/2026	Sabit Kuponlu Devlet Tahvili	TRT180226T16	2 Yıl	2	-	-	-	-	-	-
07/05/2024	06/05/2026	Kira Sertifikası	-	2 Yıl	2	-	-	-	-	-	-
07/05/2024	02/05/2029	TÜFE'ye Endeksli Devlet Tahvili	-	5 Yıl	2	-	-	-	-	-	-
07/05/2024	05/10/2033	Sabit Kuponlu Devlet Tahvili	TRT051033T12	9 Yıl	2	-	-	-	-	-	-
20/05/2024	17/05/2028	TLREF'e Endeksli Devlet Tahvili	-	4 Yıl	4	-	-	-	-	-	-
21/05/2024	08/11/2028	Sabit Kuponlu Devlet Tahvili	TRT081128T15	4 Yıl	2	-	-	-	-	-	-
21/05/2024	16/04/2031	Değişken Faizli Devlet Tahvili	TRT160431T19	7 Yıl	2	-	-	-	-	-	-
23/05/2024	22/05/2026	Avro Cinsi Devlet Tahvili	-	2 Yıl	2	-	-	-	-	-	-
23/05/2024	22/05/2026	Avro Cinsi Kira Sertifikası	-	2 Yıl	2	-	-	-	-	-	-

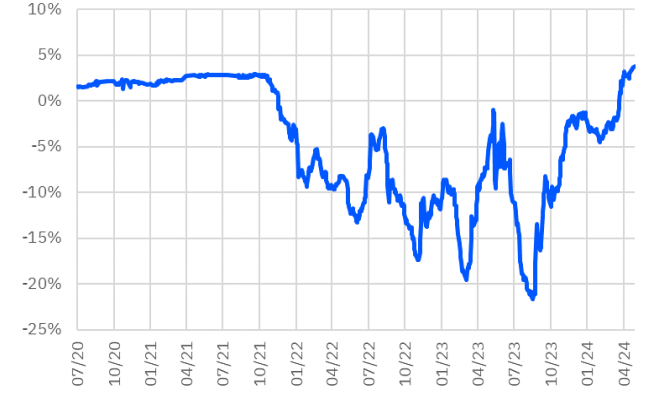
## TRT011025T16 Faiz Getirisi (2Y Sabit Kuponlu)



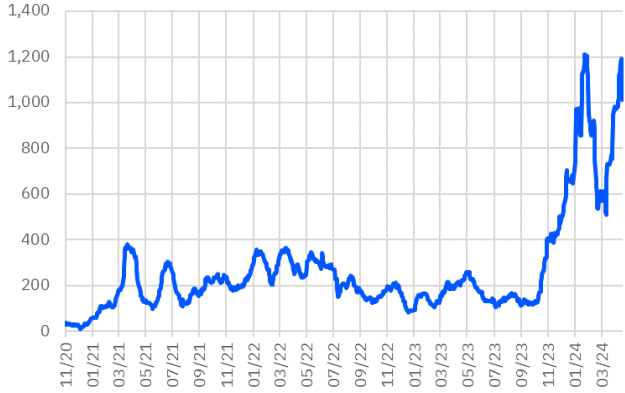
## TRT130733T17 Faiz Getirisi (10Y Sabit Kuponlu)



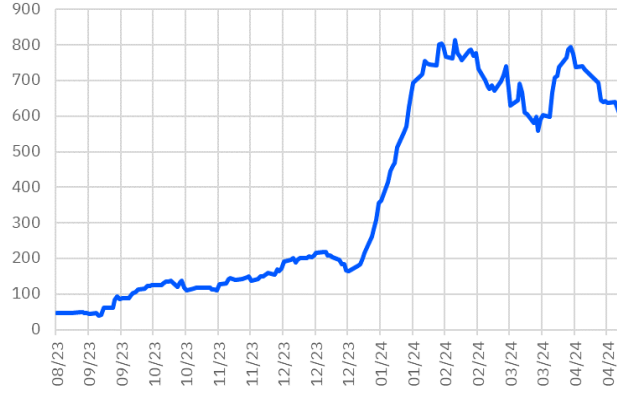
## TRT180625T13 Faiz Getirisi (TÜFE'ye Endeksli)



## TRT011025T16 Aylık Ort. İşlem Hacmi - mln



## TRT130733T17 Aylık Ort. İşlem Hacmi - mln



## TRT180625T13 Aylık Ort. İşlem Hacmi - mln



\*Kesin Alım-Satım Pazarı'nda, nominal tutan 500.000 TL'nin altında kalan emirler Küçük Emirler Pazarı'nda işlem görür

Burada yer alan bilgiler Gedik Yatırım tarafından bilgilendirme amacıyla hazırlanmıştır. Yatırım bilgi, yorum ve tavsiyeleri yatırım danışmanlığı kapsamında değildir. Yatırım danışmanlığı hizmeti; aracı kurumlar, portföy yönetim şirketleri, mevduat kabul etmeyen bankalar ile müşteri arasında imzalanacak yatırım danışmanlığı sözleşmesi çerçevesinde sunulmaktadır. Burada yer alan yorum ve tavsiyeler, herhangi bir yatırım aracının alım satım önerisi ya da getiri vaadi olarak yorumlanmamalıdır. Bu görüşler mali durumunuz ile risk ve getiri tercihlerinize uygun olmayabilir ve sadece burada yer alan bilgilere dayanarak yatırım kararı verilmesi beklentilerinize uygun sonuçlar doğurmayabilir. Burada yer alan fiyatlar, veriler ve bilgilerin tam ve doğru olduğu garanti edilemez; içerik, haber verilmeksizin değiştirilebilir. Tüm veriler, Gedik Yatırım tarafından güvenilir olduğuna inanılan kaynaklardan alınmıştır. Bu kaynakların kullanılması nedeni ile ortaya çıkabilecek hatalardan Gedik Yatırım sorumlu değildir. Değerli yatırımcılarımız, takip ettiğiniz hisselerle ilişkin analiz ve dealing hizmetlerimiz için bize 24 saat aşağıdaki numaralardan ulaşabilirsiniz.