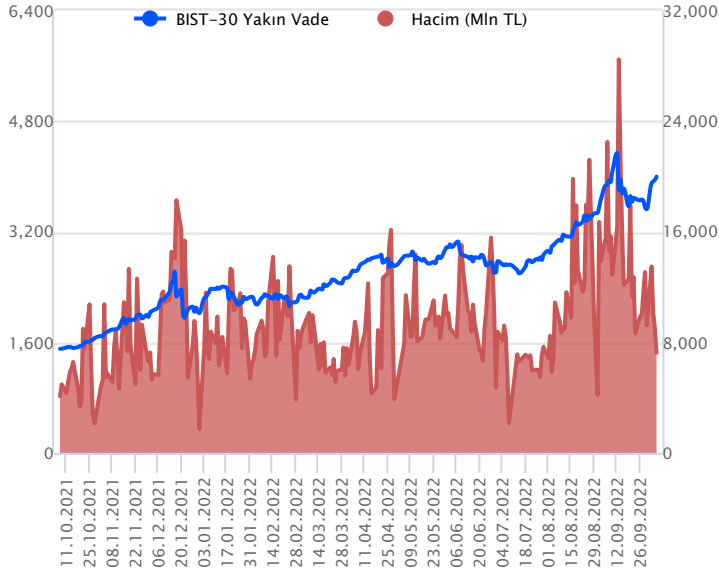


Sözleşme Kodu	Vade Ayı	Uzlaşma Fiyatı	Önceki Uzlaşma Fiyatı	Değişim	Değişim Puanı	Gün İçi Yüksek	Gün İçi Düşük	İşlem Miktarı	İşlem Hacim	Açık Pozisyon	Açık Pozisyon Değişimi	Vadeye Kalan Gün Sayısı	Takasbank Başlangıç Teminatları
ENDEKS KONTRATLARI													
F_XU0301022	31.10.2022	3,995.75	3,929.50	1.69 %	66.25	4,018.00	3,942.25	181,665.00	7,239,957,722.50	331,448.00	606.00	25	3,700
F_XU0301222	30.12.2022	4,232.00	4,165.50	1.60 %	66.50	4,260.00	4,184.00	2,658.00	112,288,802.50	5,641.00	-190.00	85	3,700

BIST 30 Yakın Vadeli Kontratı



Dün ABD ve Avrupa endekslerinde negatif seyirler etkili olurken, içeride ise pozitif ayrışmanın yaşandığı görüldü. Ekim vadeli endeks sözleşmesi dün 3.942,25 ile 4.018,00 seviyeleri arasında dalgalanarak günü %1,69'luk yükselişle 3.995,75 uzlaşma fiyatından tamamladı. Akşam seansı kapanışı ise uzlaşma fiyatına yakın 3.996,75 seviyesinde gerçekleşti. Bu sabah yurt dışına baktığımızda ABD vadeli hafif satıcı seyrederken, Avrupa endeksleri yataya yakın açılışlara işaret ediyor. Asya piyasalarında ise işleme açık endeksler satıcı tarafta seyrediyor. Bu görünüm altında sözleşmenin güne yataya yakın bir başlangıç yapmasını bekliyoruz.

Sözleşmede daha önceki bültenlerimizde belirttiğimiz üzere 3.990 – 4.025 aralığını takip ediyoruz. Fiyatlamamızın 4.025 üzerinde kalıcılık sağlaması durumunda 4.070 – 4.150 ve 4.200 seviyelerinin gündeme gelebileceğini değerlendiriyoruz. Aşağıda ise 3.940 ve 3.840 seviyelerini destek olarak izliyoruz. Fiyatlamamızın 3.840 altındaki kalıcılık sağlaması durumunda ise 3.780 – 3.750 aralığının test edilebileceğini değerlendiriyoruz.

Endeks - 30 Yakın Vadeli Aracı Kurum Dağılımı Günlük Değişim

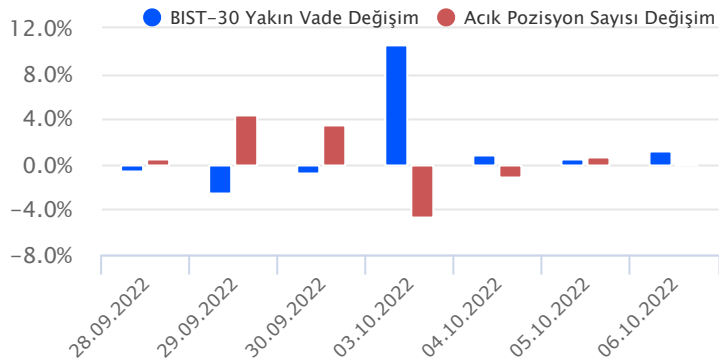
Long			Short		
Kurum	Net Lot	Pay (%)	Kurum	Net Lot	Pay (%)
İş Yatırım	5.072	36	Halk Yatırım	3.106	22
Vakıf Yatırım	1.707	12	Teb Yatırım	2.142	15
Meksa Yatırım	1.268	9	Bank of America	1.931	14
QNB Finans Yatırım	1.116	8	A1 Capital Menkul	1.516	11
Ziraat Yatırım	810	6	Yapı Kredi Yatırım	1.313	9
Diğer	4.039	29	Diğer	4.004	29

İlk 5 Kurum Satım Ağırlıklı

Endeks - 30 Yakın Vadeli Aracı Kurum Dağılımı Tüm Vade

Long			Short		
Kurum	Net Lot	Pay (%)	Kurum	Net Lot	Pay (%)
Teb Yatırım	148.612	82	HSBC Yatırım	29.653	16
Garanti Yatırım	20.190	11	Bank of America	26.165	15
Sanko Yatırım	2.432	1	Ak Yatırım	23.788	13
Deniz Yatırım	2.421	1	İş Yatırım	20.749	12
Ünlü Menkul	1.720	1	Tacirler Yatırım	19.845	11
Diğer	4.967	3	Diğer	60.142	33

İlk 5 Kurum Alım Ağırlıklı

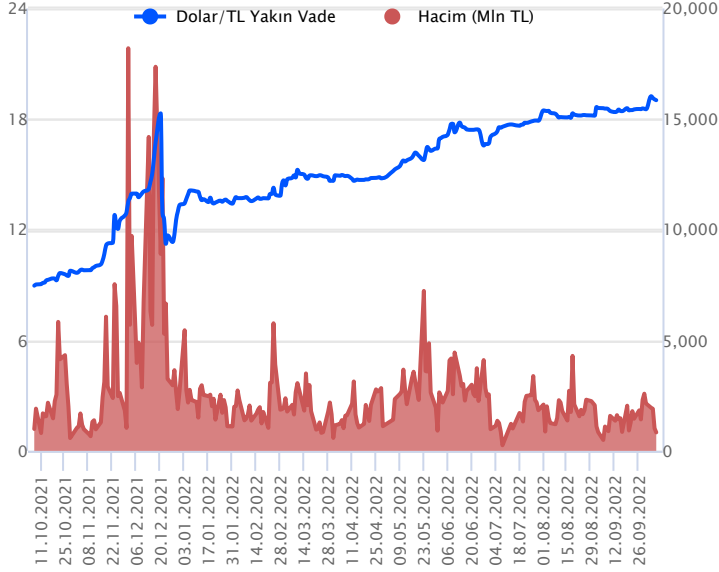


Fiyat (%) Açık Pozisyon (%) Yorum

Artış	Artış	Yükselişin devamlılığı için sinyal olarak kabul edilebilir.
Artış	Azalış	Yükselişin desteklenmediğini gösterir.
Azalış	Artış	Düşüşlerin devamlılığı için sinyal olarak kabul edilebilir.
Azalış	Azalış	Düşüşlerin desteklenmediğini gösterir.

Sözleşme Kodu	Vade Ayı	Uzlaşma Fiyatı	Önceki Uzlaşma Fiyatı	Değişim	Değişim Puan	Gün İçi Yüksek	Gün İçi Düşük	İşlem Miktarı	İşlem Hacim	Açık Pozisyon	Açık Pozisyon Değişimi	Vadeye Kalan Gün Sayısı	Takasbank Başlangıç Teminatları
DÖVİZ KONTRATLARI													
F_EURTRY1022	31.10.2022	18.7681	18.8694	-0.54 %	-0.10	18.9240	18.7550	521	9,813,698	5,985	78	25	2,160
F_EURTRY1122	30.11.2022	19.2967	19.4748	-0.91 %	-0.18	20.3400	19.2850	107	2,070,487	142	84	55	2,160
F_EURUSD1022	31.10.2022	0.9856	0.9880	-0.24 %	0.00	0.9938	0.9840	22,890	419,905,142	29,564	-201	25	453
F_EURUSD1122	30.11.2022	0.9877	0.9896	-0.19 %	0.00	0.9958	0.9858	1,122	20,665,496	553	-229	55	453
F_USDTRY1022	31.10.2022	19.0077	19.0837	-0.40 %	-0.08	19.0950	19.0010	43,817	833,764,730	1,244,966	-4,172	25	2,010
F_USDTRY1122	30.11.2022	19.5196	19.5558	-0.19 %	-0.04	19.5600	19.4755	20,256	395,152,617	687,806	11,037	55	2,010

Dolar/TL Yakın Vadeli Kontratı



Ekim vadeli Dolar/TL sözleşmesi dün 19,0010 ile 19,0950 seviyeleri arasında dalgalanarak günü %0,40'lık düşüşle 19,0077 uzlaşma fiyatından tamamladı. Yurt içi yerleşiklerin geçen hafta döviz mevduatı 210,3 milyar dolar olarak gerçekleşirken, kur korumalı mevduat ürünleri toplamı 1,37 trilyon TL düzeyine ulaştı. TCMB brüt döviz rezervi geçen hafta 107 milyar dolar, net rezervi ise swaplar dahil 9,7 milyar dolar olarak gerçekleşti. ABD tarafında ise işsizlik maaşı başvuruları geçen hafta 29 bin artışla 219 bine yükseldi. Açıklanan verilerin spot kur üzerinde etkisinin sınırlı kaldığını söyleyebiliriz. Bugün yurt içerisinde veri akışı sakin. ABD tarafında ise başta tarım dışı istihdam verisi olmak üzere işsizlik oranı ve ortalama saatlik kazançlar verisi izlenecek. ABD tarım dışı istihdam verisi ile birlikte piyasada oynaklık artabileceğini değerlendiriyoruz. Bu sabah yatay seyirlerin etkili olduğu Dolar/TL spot kuru, saat 08:25 itibarıyla 18,57'li seviyelerde bulunuyor. Dolar endeksi ise 112,20 civarında seyreliyor. Bu bağlamda sözleşmede gün içerisinde 19,06 - 19,12 ve 19,25 seviyeleri direnç olarak izlenebilir. Aşağıda ise 18,95 - 18,88 ve 18,80 seviyeleri destek olarak takip edilebilir.

Dolar/TL Yakın Vade Aracı Kurum Dağılımı Günlük Değişim

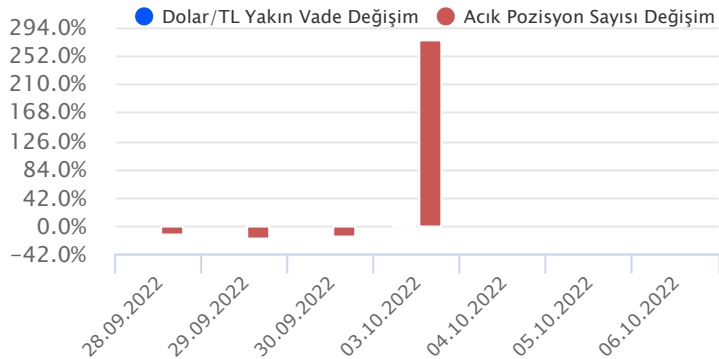
Long			Short		
Kurum	Net Lot	Pay (%)	Kurum	Net Lot	Pay (%)
Akbank	8.010	29	Deniz Yatırım	16.843	61
Ünlü Menkul	7.625	28	QNB Finans Yatırım	3.500	13
Garanti Bankası	2.500	9	İş Bankası	3.000	11
İnfo Yatırım	2.398	9	Credit Suisse	2.865	10
Yapı Kredi Yatırım	2.264	8	ING Yatırım	705	3
Diğer	4.721	17	Diğer	605	2

İlk 5 Kurum Satım Ağırlıklı

Dolar/TL Yakın Vade Aracı Kurum Dağılımı Tüm Vade

Long			Short		
Kurum	Net Lot	Pay (%)	Kurum	Net Lot	Pay (%)
Ak Yatırım	167.059	20	Akbank	414.725	49
Yapı Kredi Yatırım	126.901	15	T.C. Merkez Bankası	245.623	29
Ziraat Yatırım	81.173	10	İş Yatırım	45.171	5
Vakıflar Bankası	80.000	10	Burgan Yatırım	25.891	3
Finansbank	36.147	4	Yapı ve Kredi	25.809	3
Diğer	349.873	42	Diğer	83.934	10

İlk 5 Kurum Satım Ağırlıklı

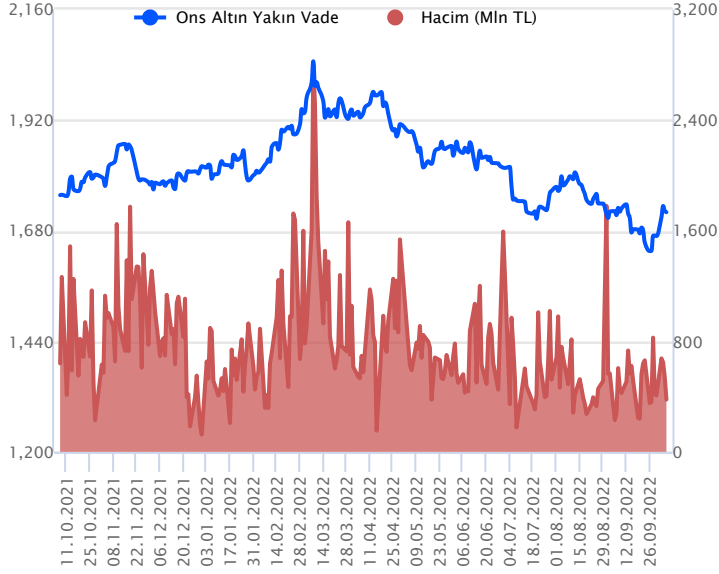


Fiyat (%) Açık Pozisyon (%) Yorum

Artış	Artış	Yükselişin devamlılığı için sinyal olarak kabul edilebilir.
Artış	Azalış	Yükselişin desteklenmediğini gösterir.
Azalış	Artış	Düşüşlerin devamlılığı için sinyal olarak kabul edilebilir.
Azalış	Azalış	Düşüşlerin desteklenmediğini gösterir.

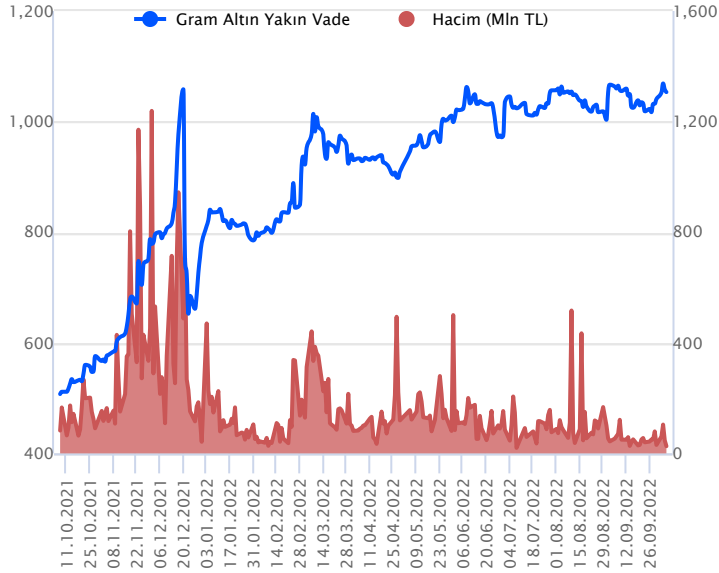
Sözleşme Kodu	Vade Ayı	Uzlaşma Fiyatı	Önceki Uzlaşma Fiyatı	Değişim	Değişim Puan	Gün İçi Yüksek	Gün İçi Düşük	İşlem Miktarı	İşlem Hacim	Açık Pozisyon	Açık Pozisyon Değişimi	Vadeye Kalan Gün Sayısı	Takasbank Başlangıç Teminatları
ALTIN KONTRATLARI													
F_XAUTRYM1022	31.10.2022	1,052.810	1,056.370	-0.34 %	-3.56	1,068.000	1,051.190	24,467	25,841,037	573,118	-4,181	25	170
F_XAUTRYM1222	30.12.2022	1,125.250	1,131.790	-0.58 %	-6.54	1,141.990	1,111.040	12,181	13,780,812	122,702	1,148	85	170
F_XAUUSD1022	31.10.2022	1,717.600	1,716.300	0.08 %	1.30	1,730.850	1,713.900	11,835	378,147,281	76,224	-1,900	25	2,355
F_XAUUSD1222	30.12.2022	1,731.750	1,729.850	0.11 %	1.90	1,757.600	1,728.500	856	27,606,967	6,839	107	85	2,355

ONS ALTIN Yakın Vadeli Kontratı



Ekim vadeli ons altın sözleşmesi dün 1713,90\$ - 1730,85\$ aralığında dalgalanarak, günü 1720,10\$ uzlaşma fiyatından kapattı. Spot piyasada saat 08:20 itibariyle ons altın 1709\$-1713\$ arasında seyrediyor. Dolar endeksinin tekrar 112'li seviyeleri aşması ons altın üzerinde baskı oluşturmaya devam ediyor. Bugün günün majör başlığı tarım dışı istihdam verisi olacak. Açıklanacak güçlü rakamın dolar endeksinde yükselişe destek olması beklenirken, istihdam cephesindeki zayıflama ons cephesinde ve risk iştahında toparlanmayı beraberinde getirecektir. Rakamların güçlü gelmesi risk iştahı ve ons altın üzerinde baskının devam etmesini sağlayabilir. Yüksek volatilitenin yaşanaacağı sözleşme için kısa vadede 1735\$ direnç noktası olarak izlenebilir. Bu direncin üzerinde kapanışlarda yukarı yönlü pozisyonların artması beklenebilir. Bu durumda, 1707\$ stop seviyesi eklenerek 1745\$ - 1752 kar alımı için değerlendirilebilir. Geri çekilmelerde, 1707\$ destek noktası olarak bulunuyor. Bu destek altı kapanışlarda 1735\$ stop seviyesi belirlenerek 1700\$-1694\$ seviyeleri hedeflenebilir.

GRAM ALTIN Yakın Vadeli Kontratı

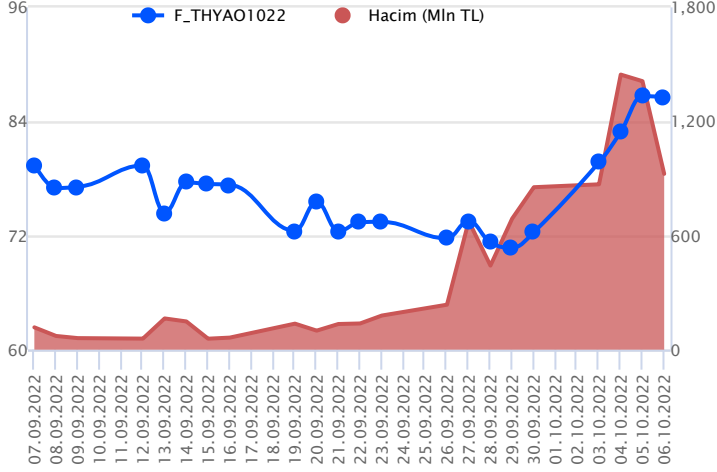


Ekim vadeli gram altın sözleşmesi dün 1051,19 TL ile 1068,00 TL seviyeleri arasında dalgalanarak, günü %0,34'lük düşüyle 1052,81 TL uzlaşma fiyatından tamamladı. Dolar/TL tarafında açıklanan verilerin fiyatlamaya etkisinin çok sınırlı kaldığı ve yatay seyirlerin etkili olduğu görülüyor. Ons altın tarafında ise son dönemdeki yükselişler sonrası dinlenme eğilimi içerisinde hareket etmekte olup, sıkışma alanı içerisinde hareket ediyor. Bugün ABD'de açıklanacak tarım dışı istihdam verisi sonrası sözleşmede oynaklığın artabileceğini değerlendiriyoruz. Fed'in faiz artırımı döngüsünün istihdam piyasasına etkisini takip edilecek. Bu sabah saat 08:25 itibariyle spot piyasada gram altın 1022,40 TL civarında işlem görüyor. Ons altın 1709\$-1713\$ arasında ve Dolar/TL kuru 18,57 TL ile 18,58 TL aralığında seyrediyor. Bu bağlamda sözleşmede short pozisyonlanmalar için 1050,00 TL altındaki fiyatlamalarda 1060,00 TL stop loss olmak kaydıyla 1040,00 TL - 1033,00 TL aralığı kar alımı için hedeflenebilir. Long pozisyonlanmalar için ise 1070,00 TL üzerinde kalıcı hareketlerde 1060,00 TL seviyesi stop loss olmak kaydıyla 1084,00 TL - 1090,00 TL aralığı kar alımı için değerlendirilebilir.

Sözleşme	Vade Ayı	Son Uzlaşma	Önceki Uzlaşma	Değişim %	Günün Düşüğü	Günün Yükselişi	İşlem Adedi	İşlem Hacmi
PAY VADELİ SÖZLEŞMELERİNDE EN FAZLA İŞLEM GÖRENLER								
F_THYAO1022	31.10.2022	86.650	86.770	-0.15 %	85.270	87.570	107,265	924,296,975
F_YKBNK1022	31.10.2022	8.330	8.020	3.99 %	8.050	8.390	989,873	818,695,049
F_SISE1022	31.10.2022	30.170	29.110	3.39 %	29.210	30.410	267,315	795,353,279

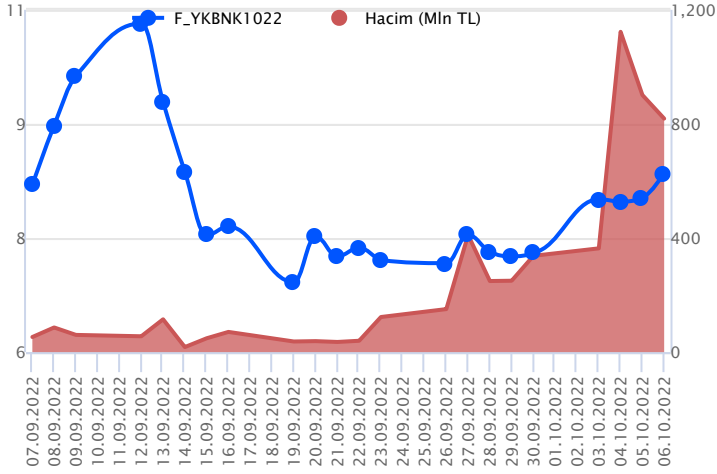
Pay vadeli sözleşmeleri, düşük teminatlarla yüksek tutarlı pozisyonlar almayı mümkün kılar. Pay vadeli sözleşmeleri ile ilgili daha detaylı bilgi almak için Gedik Yatırım VİOP Departmanı ile iletişime geçebilirsiniz.

F_THYAO1022 Vadeli Kontratı



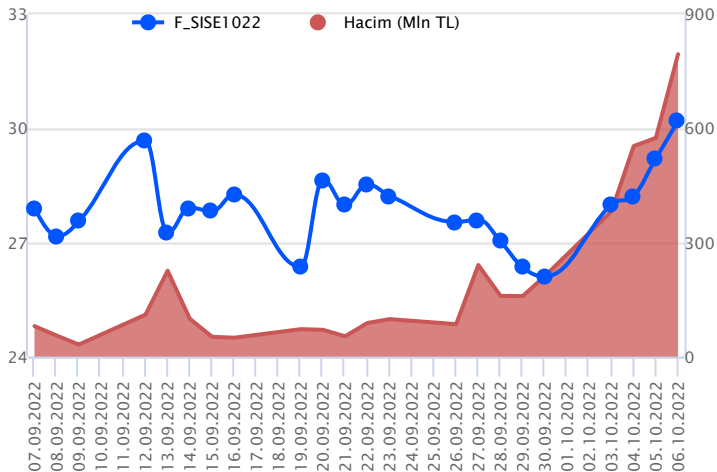
Endeks cephesinde pozitif seyir söz konusu olurken, Ekim vadeli THYAO sözleşmesinde fiyatlama 85,27 TL – 87,57 TL seviyeleri arasında dalgalanarak günü 86,55 TL uzlaşma fiyatından tamamladı. Sözleşmede son dönemde yüksek volatilitenin ön plana çıktığı görülmektedir. Ortalamaların üzerinde sert yükselişin yaşandığı sözleşmelerde önümüzdeki süreçte olası düzeltmelerin sert ve volatil bir şekilde gerçekleşebileceği göz ardı edilmemelidir. Dün sınırlı geri çekilmenin yaşandığı sözleşmede düzeltme hareketlerinin devamında 87,16 TL stop seviyesi olmak kaydıyla 85,60 TL ve 85,16 TL seviyeleri kar alımı için değerlendirilecek destek noktalarıdır. Sözleşmede fiyatlamının 85,00 TL'nin altına sarkması satışların ivme kazanmasında etkili olacaktır. Alımları tekrar güç kazanması halinde ise 85,94 TL stop seviyesi olmak koşuluyla 87,58 TL ve 88,00 TL seviyeleri takip edilebilir. Pay vadeli sözleşmelerde yüksek volatiliteye karşı her iki yönde alınacak pozisyonlarda temkinli olunması aktif bir stop loss stratejisine bağlı kalınması faydalı olacaktır.

F_YKBNK1022 Vadeli Kontratı



Haftaya güçlü yükselişlerle başlayan bankacılık sektöründe haftanın ilerleyen bölümünde dalgalı ve bir miktar satıcı bir fiyatlama kaydedilirken, dün sektör genelinde alımların yeniden güç kazandığı görüldü. Ekim vadeli YKBNK pay sözleşmesi gün içerisinde 8,05 – 8,39 TL aralığında hareket ederek günü %3,99 oranında yükselişle 8,33 TL uzlaşma fiyatından tamamladı. Sözleşmede yukarı yönlü hareketlerin devamında 8,49 TL seviyesi kısa vadeli ilk direnç noktası olarak karşımıza çıkarken, bu seviye üzerinde alımların devamı beklenebilir. Bu durumda 8,63 – 8,77 – 8,95 ve 9,06 TL seviyeleri direnç olarak takip edilebilir. Çünkü yükselişlerin ardından kâr satışlarının gündeme gelmesi halinde ise 8,19 ile 8,12 TL seviyeleri ve devamında 8,06 – 8,01 TL aralığı destek olarak izlenebilir. 8,01 TL altına sarkmalarda satışların hız kazandığı görülebilir. Bu durumda 7,78 ve 7,55 TL seviyeleri test edilebilir. Sektör genelinde gözlenen sert fiyat hareketleri ve gün içinde yüksek seyreden volatilitenin nedeniyle pozisyon alımı konusunda dikkatli olunması ve mutlaka aktif bir portföy yönetiminin benimsenmesi büyük önem taşımaktadır.

F_SISE1022 Vadeli Kontratı



Bu hafta Borsa İstanbul'da etkili olan pozitif havanın katkısıyla SISE cephesinde yükselişlerin etkili olduğu görülüyor. Bu hafta içerisinde güçlü yükselişlerin yaşandığı ve teknik görünümün iyileşme kaydedildiği SISE cephesinde dün de yukarı yönlü seyir etkisini sürdürdü. Ekim vadeli SISE pay sözleşmesi gün içerisinde 29,21 – 30,41 TL aralığında hareket ederek günü %3,39 oranında yükselişle 30,17 TL uzlaşma fiyatından tamamladı. Zirvelerin yenilendiği sözleşmede çünkü zirve seviyesi olan 30,41 TL üzerinde denenebilecek long pozisyonlarda 29,90 TL stop olmak koşuluyla 31,00 – 31,10 TL aralığı kâr alımı için hedeflenebilir. Bu hafta yaşanan güçlü yükselişler ve teknik görünümdeki iyileşmeye bağlı olarak teknik görünümde zayıflama görmeden mevcut seviyelerden short pozisyon alımının riskli olacağını değerlendiriyoruz. Geri çekilmelerde 29,90 – 29,48 ve 29,21 TL seviyeleri kısa vadeli destek noktaları olup, 29,21 TL altında makul bir stopla short pozisyon denemeleri yapılabilir.

Dayanak Varlıkların Teknik Gösterge Görünümleri

20 Gün Ortalama/Fiyat Kesişmesi (YUKARI)

TRGYO
KOZAA
OYAKC
TCELL
TTKOM

20 Gün Ortalama/Fiyat Kesişmesi (AŞAĞI)

KRDMD
EUR/USD
GBP/USD

Güç Göstergeleri Olumlu

SASA
HEKTS
ODAS
VESTL
ALKIM

Güç Göstergeleri Zayıf

TSKB
VAKBN
HALKB
CCOLA
AEFES

RSI ve Momentum göstergelerine göre olumlu olanlar

50 Gün Ortalama/Fiyat Kesişmesi (YUKARI)

TRGYO
VAKBN

50 Gün Ortalama/Fiyat Kesişmesi (AŞAĞI)

XAU/USD

MACD

XAU/TRY	GÜÇLÜ AL
BIMAS	ZAYIF AL
KCHOL	ZAYIF AL
PETKM	ZAYIF AL
SAHOL	ZAYIF AL

Göstergeleri Dipte Olanlar

ISGYO
SKBNK
VAKBN
TSKB
AEFES

CCI, RSI, Stochastics, Williams' %R , MFI ve DX göstergelerinin ortalaması en düşük olanlar

20/50 Gün Ortalama Kesişmesi (YUKARI)

ARCLK

20/50 Gün Ortalama Kesişmesi (AŞAĞI)

Bu şartları sağlayan dayanak varlık bulunmamaktadır.

Para Girişi Olan Dayanak Varlıklar

	Kapanış	İşlem Hacmi (Mln TL)
XU030	3,906.31	55,128.71331
X10XB	4,909.66	32,473.00783
SASA	85.20	8,070.91743
SISE	29.46	4,844.09324
EKGYO	4.30	2,688.84417

Para Çıkışı Olan Dayanak Varlıklar

	Kapanış	İşlem Hacmi (Mln TL)
PETKM	14.31	2,266.97
TAVHL	70.10	655.51
AEFES	42.10	120.70

Yüksek Hacimliler

	İşlem Hacmi (Mln TL)
XU030	55,128.71
X10XB	32,473.01
XLBNK	10,896.44
SASA	8,070.92
THYAO	6,068.19

Dayanak Varlıkların Teknik Gösterge Konumları

Kod	5 Günlük H.O	10 Günlük H.O	20 Günlük H.O	50 Günlük H.O	RSI	StochS	MACD	CCI
AEFES	SATIM	SATIM	SATIM	ALIM	SATIM	SATIM	SATIM	ALIM
AKBNK	ALIM	ALIM	ALIM	ALIM	ALIM	SATIM	SATIM	ALIM
ALKIM	ALIM	ALIM	ALIM	ALIM	ALIM	SATIM	ALIM	ALIM
ARCLK	ALIM	ALIM	ALIM	ALIM	ALIM	SATIM	SATIM	ALIM
ASELS	ALIM	ALIM	ALIM	ALIM	ALIM	ALIM	SATIM	ALIM
BIMAS	ALIM	ALIM	ALIM	ALIM	ALIM	SATIM	ALIM	ALIM
CCOLA	ALIM	ALIM	SATIM	SATIM	ALIM	SATIM	SATIM	ALIM
CNH/TRY	ALIM	ALIM	ALIM	ALIM	ALIM	ALIM	ALIM	SATIM
DOHOL	ALIM	ALIM	ALIM	ALIM	ALIM	SATIM	SATIM	ALIM
ECILC	ALIM	ALIM	ALIM	ALIM	ALIM	SATIM	ALIM	ALIM
EKGYO	ALIM	ALIM	ALIM	ALIM	ALIM	SATIM	SATIM	ALIM
ENJSA	ALIM	ALIM	ALIM	ALIM	ALIM	SATIM	ALIM	ALIM
EREGL	SATIM	ALIM	ALIM	ALIM	SATIM	ALIM	SATIM	SATIM
EUR/TRY	SATIM	SATIM	ALIM	ALIM	SATIM	ALIM	ALIM	SATIM
EUR/USD	SATIM	SATIM	SATIM	SATIM	SATIM	ALIM	ALIM	SATIM
FROTO	ALIM	ALIM	ALIM	ALIM	ALIM	SATIM	SATIM	ALIM
GARAN	ALIM	ALIM	ALIM	ALIM	ALIM	ALIM	SATIM	ALIM
GBP/USD	SATIM	SATIM	SATIM	SATIM	SATIM	ALIM	ALIM	SATIM
GUBRF	ALIM	ALIM	ALIM	ALIM	ALIM	SATIM	ALIM	ALIM
HALKB	ALIM	SATIM	SATIM	SATIM	ALIM	ALIM	SATIM	ALIM
HEKTS	ALIM	ALIM	ALIM	ALIM	ALIM	SATIM	ALIM	ALIM
ISCTR	ALIM	ALIM	ALIM	ALIM	ALIM	SATIM	SATIM	ALIM
ISFIN	ALIM	ALIM	ALIM	ALIM	ALIM	ALIM	ALIM	SATIM
ISGYO	SATIM	SATIM	SATIM	SATIM	SATIM	SATIM	SATIM	ALIM
KARSN	ALIM	ALIM	ALIM	ALIM	ALIM	SATIM	SATIM	ALIM
KCHOL	ALIM	ALIM	ALIM	ALIM	ALIM	SATIM	ALIM	ALIM
KOZAA	ALIM	ALIM	ALIM	ALIM	ALIM	SATIM	SATIM	ALIM
KOZAL	ALIM	ALIM	ALIM	ALIM	ALIM	SATIM	SATIM	ALIM
KRDMD	SATIM	SATIM	SATIM	ALIM	SATIM	ALIM	SATIM	ALIM
MGROS	ALIM	ALIM	ALIM	ALIM	SATIM	ALIM	ALIM	SATIM
ODAS	ALIM	ALIM	ALIM	ALIM	ALIM	SATIM	ALIM	SATIM
OYAKC	ALIM	ALIM	ALIM	ALIM	ALIM	SATIM	SATIM	ALIM
PETKM	ALIM	ALIM	ALIM	ALIM	ALIM	SATIM	ALIM	ALIM
PGSUS	ALIM	ALIM	ALIM	ALIM	ALIM	SATIM	ALIM	ALIM
RUB/TRY	SATIM	SATIM	SATIM	ALIM	SATIM	ALIM	SATIM	SATIM
SAHOL	ALIM	ALIM	ALIM	ALIM	ALIM	SATIM	ALIM	ALIM
SASA	ALIM	ALIM	ALIM	ALIM	ALIM	SATIM	ALIM	ALIM
SISE	ALIM	ALIM	ALIM	ALIM	ALIM	SATIM	ALIM	ALIM
SKBNK	SATIM	SATIM	SATIM	SATIM	SATIM	ALIM	SATIM	ALIM
SOKM	ALIM	ALIM	ALIM	ALIM	SATIM	SATIM	SATIM	SATIM
TAVHL	ALIM	ALIM	ALIM	ALIM	ALIM	SATIM	ALIM	ALIM
TCELL	ALIM	ALIM	ALIM	ALIM	ALIM	SATIM	SATIM	ALIM
THYAO	ALIM	ALIM	ALIM	ALIM	ALIM	SATIM	ALIM	ALIM
TKFEN	ALIM	ALIM	ALIM	ALIM	ALIM	SATIM	ALIM	ALIM
TOASO	ALIM	ALIM	ALIM	ALIM	ALIM	SATIM	ALIM	ALIM
TRGYO	ALIM	ALIM	ALIM	ALIM	ALIM	SATIM	ALIM	ALIM
TSKB	SATIM	SATIM	SATIM	SATIM	ALIM	ALIM	SATIM	ALIM
TTKOM	ALIM	ALIM	ALIM	ALIM	ALIM	SATIM	SATIM	ALIM
TUPRS	ALIM	ALIM	ALIM	ALIM	ALIM	SATIM	ALIM	ALIM
TURSG	ALIM	ALIM	ALIM	ALIM	ALIM	SATIM	SATIM	ALIM
ULKER	ALIM	ALIM	ALIM	ALIM	ALIM	SATIM	ALIM	ALIM
USD/TRY	ALIM	ALIM	ALIM	ALIM	SATIM	ALIM	ALIM	SATIM
VAKBN	ALIM	SATIM	SATIM	ALIM	ALIM	SATIM	SATIM	ALIM
VESTL	ALIM	ALIM	ALIM	ALIM	ALIM	ALIM	ALIM	SATIM
X10XB	ALIM	ALIM	ALIM	ALIM	ALIM	SATIM	ALIM	ALIM
XAU/TRY	ALIM	ALIM	ALIM	ALIM	ALIM	ALIM	ALIM	SATIM
XAU/USD	ALIM	ALIM	ALIM	ALIM	ALIM	ALIM	ALIM	SATIM
XLBNK	ALIM	ALIM	ALIM	ALIM	ALIM	SATIM	SATIM	ALIM
XU030	ALIM	ALIM	ALIM	ALIM	ALIM	SATIM	ALIM	ALIM
YKBNK	ALIM	ALIM	ALIM	ALIM	ALIM	SATIM	ALIM	ALIM

Kod	Destek 3	Destek 2	Destek 1	Kapanış	Pivot	Direnç 1	Direnç 2	Direnç 3
	DESTEKLER			DİRENÇLER				
F_AEFES1022	41.13	42.01	42.59	43.16	43.47	44.05	44.93	45.51
F_AEFES1122	43.11	43.70	44.02	44.35	44.61	44.93	45.52	45.84
F_AKBNK1022	12.44	12.61	12.91	13.22	13.08	13.38	13.55	13.85
F_AKBNK1122	12.84	13.00	13.29	13.58	13.45	13.74	13.90	14.19
F_ALKIM1022	30.75	32.01	34.34	36.66	35.60	37.93	39.19	41.52
F_ALKIM1122	31.96	33.06	35.22	37.37	36.32	38.48	39.58	41.74
F_ARCLK1022	70.28	71.14	71.69	72.25	72.55	73.10	73.96	74.51
F_ARCLK1122	72.49	73.12	73.57	74.02	74.20	74.65	75.28	75.73
F_ASELS1022	30.90	31.37	31.80	32.24	32.27	32.70	33.17	33.60
F_ASELS1122	31.70	32.15	32.55	32.95	33.00	33.40	33.85	34.25
F_BIMAS1022	123.25	125.13	127.97	130.81	129.85	132.69	134.57	137.41
F_BIMAS1122	125.25	128.06	130.85	133.63	133.66	136.45	139.26	142.05
F_CCOLA1022	136.85	138.67	141.29	143.90	143.11	145.73	147.55	150.17
F_CCOLA1122	142.59	144.10	146.13	148.15	147.64	149.67	151.18	153.21
F_CNHTRY1022	2.72	2.72	2.72	2.72	2.72	2.72	2.72	2.72
F_DOHOL1022	5.07	5.17	5.30	5.44	5.40	5.53	5.63	5.76
F_DOHOL1122	5.29	5.36	5.48	5.60	5.55	5.67	5.74	5.86
F_ECILC1022	15.47	15.68	15.91	16.14	16.12	16.35	16.56	16.79
F_ECILC1122	16.43	16.45	16.50	16.54	16.52	16.57	16.59	16.64
F_EKGYO1022	4.24	4.29	4.35	4.41	4.40	4.46	4.51	4.57
F_EKGYO1122	4.40	4.43	4.48	4.52	4.51	4.56	4.59	4.64
F_ENJSA1022	19.15	19.43	19.82	20.22	20.10	20.49	20.77	21.16
F_ENJSA1122	20.00	20.16	20.46	20.77	20.62	20.92	21.08	21.38
F_EREGL1022	29.61	30.26	30.61	30.97	31.26	31.61	32.26	32.61
F_EREGL1122	30.77	31.32	31.63	31.93	32.18	32.49	33.04	33.35
F_EURTRY1022	18.53	18.64	18.70	18.76	18.81	18.87	18.98	19.04
F_EURTRY1122	17.90	18.59	18.95	19.31	19.65	20.01	20.70	21.06
F_EURUSD1022	0.97	0.98	0.98	0.99	0.99	0.99	1.00	1.00
F_EURUSD1122	0.97	0.98	0.98	0.99	0.99	0.99	1.00	1.00
F_FROTO1022	343.01	347.26	351.51	355.76	355.76	360.01	364.26	368.51
F_FROTO1122	355.03	358.03	362.27	366.51	365.27	369.51	372.51	376.75
F_GARAN1022	20.96	21.15	21.44	21.73	21.63	21.92	22.11	22.40
F_GARAN1122	21.63	21.78	22.04	22.30	22.19	22.45	22.60	22.86
F_GBPUSD1022	1.10	1.11	1.11	1.12	1.12	1.13	1.14	1.15
F_GBPUSD1122	1.14	1.14	1.14	1.14	1.14	1.14	1.14	1.14
F_GUBRF1022	129.97	134.96	141.38	147.80	146.37	152.79	157.78	164.20
F_GUBRF1122	137.22	141.26	146.69	152.11	150.73	156.16	160.20	165.63
F_HALKB1022	7.54	7.66	7.79	7.92	7.91	8.04	8.16	8.29
F_HALKB1122	7.84	7.93	8.03	8.12	8.12	8.22	8.31	8.41
F_HEKTS1022	57.06	59.35	61.77	64.18	64.06	66.48	68.77	71.19
F_HEKTS1122	58.98	61.22	63.67	66.12	65.91	68.36	70.60	73.05
F_ISCTR1022	8.27	8.34	8.46	8.58	8.53	8.65	8.72	8.84
F_ISCTR1122	8.54	8.62	8.72	8.83	8.80	8.90	8.98	9.08
F_ISFIN1022	7.02	7.29	7.76	8.23	8.03	8.50	8.77	9.24
F_ISFIN1122	7.26	7.53	7.99	8.45	8.26	8.72	8.99	9.45
F_ISGYO1022	5.28	5.55	5.80	6.04	6.07	6.32	6.59	6.84
F_ISGYO1122	5.48	5.75	5.98	6.21	6.25	6.48	6.75	6.98
F_KARSN1022	8.47	8.56	8.68	8.79	8.77	8.89	8.98	9.10
F_KARSN1122	8.77	8.85	8.95	9.04	9.03	9.13	9.21	9.31
F_KCHOL1022	50.40	51.05	52.16	53.26	52.81	53.92	54.57	55.68
F_KCHOL1122	52.14	52.79	53.84	54.90	54.49	55.54	56.19	57.24
F_KOZAA1022	27.29	28.15	29.25	30.34	30.11	31.21	32.07	33.17
F_KOZAA1122	29.28	29.83	30.49	31.16	31.04	31.70	32.25	32.91
F_KOZAL1022	184.36	188.73	194.22	199.71	198.59	204.08	208.45	213.94
F_KOZAL1122	196.80	199.22	202.34	205.47	204.76	207.88	210.30	213.42
F_KRDMD1022	12.44	12.69	12.85	13.02	13.10	13.26	13.51	13.67
F_KRDMD1122	12.47	12.70	12.85	13.00	13.08	13.23	13.46	13.61
F_MGROS1022	101.43	104.35	108.52	112.70	111.44	115.61	118.53	122.70
F_MGROS1122	105.08	107.91	111.80	115.68	114.63	118.52	121.35	125.24
F_ODAS1022	7.02	7.15	7.31	7.47	7.44	7.60	7.73	7.89
F_ODAS1122	7.25	7.38	7.54	7.71	7.67	7.83	7.96	8.12
F_OYAKC1022	14.03	14.31	14.78	15.24	15.06	15.53	15.81	16.28
F_OYAKC1122	14.56	14.81	15.22	15.62	15.47	15.88	16.13	16.54
F_PETKM1022	13.79	14.18	14.47	14.77	14.86	15.15	15.54	15.83
F_PETKM1122	14.25	14.62	14.85	15.09	15.22	15.45	15.82	16.05
F_PGSUS1022	264.10	271.07	276.07	281.08	283.04	288.04	295.01	300.01

Kod	Destek 3	Destek 2	Destek 1	Kapanış	Pivot	Direnç 1	Direnç 2	Direnç 3
DESTEKLER				DİRENÇLER				
F_PGSUS1122	271.54	278.14	283.43	288.73	290.03	295.32	301.92	307.21
F_RUBTRY1122	0.33	0.33	0.33	0.33	0.33	0.33	0.33	0.33
F_SAHOL1022	27.60	28.20	29.19	30.17	29.79	30.78	31.38	32.37
F_SAHOL1122	28.88	29.39	30.20	31.01	30.71	31.52	32.03	32.84
F_SASA1022	73.18	78.22	82.43	86.65	87.47	91.68	96.72	100.93
F_SASA1122	75.55	80.50	84.72	88.95	89.67	93.89	98.84	103.06
F_SISE1022	28.27	28.74	29.47	30.20	29.94	30.67	31.14	31.87
F_SISE1122	29.17	29.61	30.31	31.02	30.75	31.45	31.89	32.59
F_SKBK1022	1.75	1.79	1.83	1.86	1.87	1.91	1.95	1.99
F_SKBK1122	1.86	1.88	1.91	1.93	1.93	1.96	1.98	2.01
F_SOKM1022	21.76	22.06	22.30	22.53	22.60	22.84	23.14	23.38
F_SOKM1122	22.79	22.93	23.04	23.15	23.18	23.29	23.43	23.54
F_TAVHL1022	67.39	69.55	70.84	72.12	73.00	74.29	76.45	77.74
F_TAVHL1122	69.79	71.91	72.97	74.04	75.09	76.15	78.27	79.33
F_TCELL1022	21.67	21.93	22.38	22.82	22.64	23.09	23.35	23.80
F_TCELL1122	22.46	22.68	23.05	23.43	23.27	23.64	23.86	24.23
F_THYAO1022	83.06	84.16	85.36	86.55	86.46	87.66	88.76	89.96
F_THYAO1122	78.94	83.31	86.25	89.18	90.62	93.56	97.93	100.87
F_TKFEN1022	32.33	32.97	34.13	35.30	34.77	35.93	36.57	37.73
F_TKFEN1122	33.48	34.08	35.19	36.30	35.79	36.90	37.50	38.61
F_TOASO1022	95.22	97.38	100.69	104.01	102.85	106.16	108.32	111.63
F_TOASO1122	98.64	100.61	103.65	106.70	105.62	108.66	110.63	113.67
F_TRGYO1022	8.36	8.57	8.94	9.30	9.15	9.52	9.73	10.10
F_TRGYO1122	8.74	8.92	9.24	9.56	9.42	9.74	9.92	10.24
F_TSKB1022	2.45	2.50	2.54	2.58	2.59	2.63	2.68	2.72
F_TSKB1122	2.54	2.58	2.62	2.65	2.66	2.70	2.74	2.78
F_TTKOM1022	11.37	11.52	11.70	11.89	11.85	12.03	12.18	12.36
F_TTKOM1122	11.83	11.93	12.05	12.17	12.15	12.27	12.37	12.49
F_TUPRS1022	340.08	345.49	351.05	356.61	356.46	362.02	367.43	372.99
F_TUPRS1122	356.45	360.12	364.12	368.11	367.79	371.79	375.46	379.46
F_TURSG1022	6.75	6.89	7.01	7.12	7.15	7.27	7.41	7.53
F_TURSG1122	7.02	7.16	7.24	7.33	7.38	7.46	7.60	7.68
F_ULKER1022	21.01	21.56	22.09	22.61	22.64	23.17	23.72	24.25
F_ULKER1122	22.20	22.55	22.88	23.22	23.23	23.56	23.91	24.24
F_USDTRY1022	18.89	18.95	18.99	19.02	19.04	19.08	19.13	19.17
F_USDTRY1122	19.39	19.43	19.47	19.51	19.52	19.56	19.60	19.64
F_VAKBN1022	7.08	7.25	7.44	7.64	7.61	7.80	7.97	8.16
F_VAKBN1122	7.37	7.51	7.69	7.87	7.83	8.01	8.15	8.33
F_VESTL1022	39.80	40.60	41.45	42.29	42.25	43.10	43.90	44.75
F_VESTL1122	41.46	42.08	42.86	43.65	43.48	44.26	44.88	45.66
F_X10XB1022	4,880.83	4,921.17	4,972.08	5,023.00	5,012.42	5,063.33	5,103.67	5,154.58
F_X10XB1122	5,140.17	5,193.33	5,219.92	5,246.50	5,273.08	5,299.67	5,352.83	5,379.42
F_XAUTRYM1022	1,030.18	1,040.69	1,046.99	1,053.30	1,057.50	1,063.80	1,074.31	1,080.61
F_XAUTRYM1122	1,079.25	1,095.14	1,110.20	1,125.25	1,126.09	1,141.15	1,157.04	1,172.10
F_XAUUSD1022	1,695.43	1,704.67	1,712.38	1,720.10	1,721.62	1,729.33	1,738.57	1,746.28
F_XAUUSD1122	1,693.60	1,711.05	1,722.70	1,734.35	1,740.15	1,751.80	1,769.25	1,780.90
F_XLBNK1022	2,975.75	2,999.75	3,037.75	3,075.75	3,061.75	3,099.75	3,123.75	3,161.75
F_XLBNK1122	3,127.83	3,148.92	3,191.08	3,233.25	3,212.17	3,254.33	3,275.42	3,317.58
F_XU0301022	3,877.58	3,909.92	3,953.33	3,996.75	3,985.67	4,029.08	4,061.42	4,104.83
F_XU0301122	4,118.67	4,151.33	4,194.67	4,238.00	4,227.33	4,270.67	4,303.33	4,346.67
F_YKBNK1022	7.80	7.92	8.14	8.35	8.26	8.48	8.60	8.82
F_YKBNK1122	8.12	8.23	8.38	8.54	8.49	8.64	8.75	8.90

Sözleşme Kodu	Vade Ayı	Uzlaşma Fiyatı	Önceki Uzlaşma Fiyatı	Değişim	Değişim Puan	Gün İçi Yüksek	Gün İçi Düşük	İşlem Miktarı	İşlem Hacim	Açık Pozisyon	Açık Pozisyon Değişimi	Vadeye Kalan Gün Sayısı	Takasbank Başlangıç Teminatları
ENDEKS KONTRATLARI													
F_XU0300223	28.02.2023	4,417.75	4,323.50	2.18 %	94.25	4,437.75	4,384.25	184.00	8,099,510.00	335.00	46.00	145	3,700
F_XU0301022	31.10.2022	3,995.75	3,929.50	1.69 %	66.25	4,018.00	3,942.25	181,665.00	7,239,957,722.50	331,448.00	606.00	25	3,700
F_XU0301222	30.12.2022	4,232.00	4,165.50	1.60 %	66.50	4,260.00	4,184.00	2,658.00	112,288,802.50	5,641.00	-190.00	85	3,700
DÖVİZ KONTRATLARI													
F_CNHTRY1022	31.10.2022	2.7193	2.7193	0.00 %	0.00	2.7193	2.7193	5	135,965	4	3	25	3,210
F_CNHTRY1122	30.11.2022	0.0000	0.0000		0.00	0.0000	0.0000					55	3,210
F_EURTRY1022	31.10.2022	18.7681	18.8694	-0.54 %	-0.10	18.9240	18.7550	521	9,813,698	5,985	78	25	2,160
F_EURTRY1122	30.11.2022	19.2967	19.4748	-0.91 %	-0.18	20.3400	19.2850	107	2,070,487	142	84	55	2,160
F_EURUSD1022	31.10.2022	0.9856	0.9880	-0.24 %	0.00	0.9938	0.9840	22,890	419,905,142	29,564	-201	25	453
F_EURUSD1122	30.11.2022	0.9877	0.9896	-0.19 %	0.00	0.9958	0.9858	1,122	20,665,496	553	-229	55	453
F_GBPUSD1022	31.10.2022	1.1196	1.1260	-0.57 %	-0.01	1.1350	1.1184	182	3,803,768	310	-1	25	815
F_GBPUSD1122	30.11.2022	1.1398	1.1398	0.00 %	0.00	1.1400	1.1390	6	126,827	6	6	55	815
F_RUBTRY1022	31.10.2022	0.0000	0.0000		0.00	0.0000	0.0000					25	5,360
F_RUBTRY1122	30.11.2022	0.3315	0.3315	0.00 %	0.00	0.3315	0.3315	1	33,154	1	1	55	5,360
F_USDTRY1022	31.10.2022	19.0077	19.0837	-0.40 %	-0.08	19.0950	19.0010	43,817	833,764,730	1,244,966	-4,172	25	2,010
F_USDTRY1122	30.11.2022	19.5196	19.5558	-0.19 %	-0.04	19.5600	19.4755	20,256	395,152,617	687,806	11,037	55	2,010
F_P_USDTRY1022	31.10.2022	0.0000	0.0000		0.00	0.0000	0.0000					25	2,010
F_P_USDTRY1122	30.11.2022	0.0000	0.0000		0.00	0.0000	0.0000					55	2,010
KIYMETLİ MADEN KONTRATLARI													
F_XAUTRYM1022	31.10.2022	1,052.810	1,056.370	-0.34 %	-3.56	1,068.000	1,051.190	24,467	25,841,037	573,118	-4,181	25	170
F_XAUTRYM1222	30.12.2022	1,125.250	1,131.790	-0.58 %	-6.54	1,141.990	1,111.040	12,181	13,780,812	122,702	1,148	85	170
F_XAUUSD1022	31.10.2022	1,717.600	1,716.300	0.08 %	1.30	1,730.850	1,713.900	11,835	378,147,281	76,224	-1,900	25	2,355
F_XAUUSD1222	30.12.2022	1,731.750	1,729.850	0.11 %	1.90	1,757.600	1,728.500	856	27,606,967	6,839	107	85	2,355
PAY VADELİ													
F_AEFES1022	31.10.2022	43.150	43.780	-1.44 %	-0.63	44.360	42.900	2,426	10,517,629	2,525	612	25	670
F_AEFES1122	30.11.2022	44.420	44.830	-0.91 %	-0.41	45.190	44.280	281	1,255,441	497	-129	55	670
F_AKBNK1022	31.10.2022	13.230	12.710	4.09 %	0.52	13.240	12.770	569,158	739,783,863	1,408,121	63,301	25	115
F_AKBNK1122	30.11.2022	13.580	13.070	3.90 %	0.51	13.610	13.160	6,767	9,145,116	19,418	5,146	55	115
F_ALKIM1022	31.10.2022	36.180	33.560	7.81 %	2.62	36.870	33.280	7,336	25,778,941	8,023	2,472	25	445
F_ALKIM1122	30.11.2022	37.230	34.190	8.89 %	3.04	37.430	34.170	760	2,663,366	187	12	55	445
F_ARCLK1022	31.10.2022	72.310	71.960	0.49 %	0.35	73.400	71.990	4,577	33,247,904	13,563	363	25	1,195
F_ARCLK1122	30.11.2022	74.040	74.170	-0.18 %	-0.13	74.830	73.750	106	788,326	862	18	55	1,195
F_ASELS1022	31.10.2022	32.190	31.830	1.13 %	0.36	32.730	31.830	89,330	288,450,711	153,096	10,682	25	475
F_ASELS1122	30.11.2022	32.900	32.540	1.11 %	0.36	33.450	32.600	478	1,576,326	2,880	241	55	475
F_BIMAS1022	31.10.2022	130.730	127.190	2.78 %	3.54	131.730	127.010	13,771	178,479,206	40,044	1,674	25	1,365
F_BIMAS1122	30.11.2022	134.210	129.920	3.30 %	4.29	136.480	130.880	118	1,570,291	254	-33	55	1,365
F_CCOLA1022	31.10.2022	144.380	141.920	1.73 %	2.46	144.940	140.500	1,015	14,525,819	2,393	231	25	2,390
F_CCOLA1122	30.11.2022	147.830	146.570	0.86 %	1.26	149.160	145.620	82	1,205,290	137	61	55	2,390
F_DOHOL1022	31.10.2022	5.460	5.280	3.41 %	0.18	5.490	5.260	1,001,608	540,951,738	884,967	56,326	25	80
F_DOHOL1122	30.11.2022	5.600	5.370	4.28 %	0.23	5.620	5.430	11,687	6,465,587	29,317	-9,811	55	80
F_ECILC1022	31.10.2022	16.140	15.860	1.77 %	0.28	16.330	15.890	11,772	18,945,139	45,606	579	25	290
F_ECILC1122	30.11.2022	16.540	16.240	1.85 %	0.30	16.550	16.480	26	43,013	306	1	55	290
F_EKGYO1022	31.10.2022	4.400	4.340	1.38 %	0.06	4.450	4.340	1,014,564	447,050,091	1,029,106	112,690	25	55
F_EKGYO1122	30.11.2022	4.510	4.460	1.12 %	0.05	4.550	4.470	1,911	862,438	26,053	573	55	55
F_ENJSA1022	31.10.2022	20.260	20.010	1.25 %	0.25	20.370	19.700	24,053	48,181,937	94,570	2,439	25	290
F_ENJSA1122	30.11.2022	20.710	20.540	0.83 %	0.17	20.770	20.310	261	538,247	1,151	105	55	290
F_EREGL1022	31.10.2022	30.980	31.310	-1.05 %	-0.33	31.900	30.900	66,636	207,642,375	105,100	1,846	25	490
F_EREGL1122	30.11.2022	31.950	32.300	-1.08 %	-0.35	32.740	31.880	1,568	5,034,468	6,474	548	55	490
F_FROTO1022	31.10.2022	356.350	350.740	1.60 %	5.61	360.010	351.510	2,923	104,133,705	4,812	244	25	6,670
F_FROTO1122	30.11.2022	366.510	359.280	2.01 %	7.23	368.270	361.030	194	7,101,562	415	87	55	6,670
F_GARAN1022	31.10.2022	21.730	21.270	2.16 %	0.46	21.820	21.340	127,960	276,244,268	312,538	1,641	25	205
F_GARAN1122	30.11.2022	22.270	21.870	1.83 %	0.40	22.340	21.930	1,113	2,466,972	2,685	649	55	205
F_GUBRF1022	31.10.2022	147.730	139.890	5.60 %	7.84	151.360	139.950	12,936	190,257,569	121,429	193	25	1,765
F_GUBRF1122	30.11.2022	152.510	145.030	5.16 %	7.48	154.780	145.310	159	2,406,825	8,015	-6	55	1,765
F_HALKB1022	31.10.2022	7.900	7.820	1.02 %	0.08	8.030	7.780	155,230	122,682,853	138,976	4,329	25	90
F_HALKB1122	30.11.2022	8.100	8.030	0.87 %	0.07	8.220	8.030	1,057	857,805	3,172	-281	55	90
F_HEKTS1022	31.10.2022	64.240	62.950	2.05 %	1.29	66.360	61.650	48,857	313,365,134	36,920	-2,505	25	635
F_HEKTS1122	30.11.2022	66.340	64.990	2.08 %	1.35	68.150	63.460	859	5,718,268	1,435	-88	55	635
F_ISCTR1022	31.10.2022	8.570	8.360	2.51 %	0.21	8.600	8.410	296,434	252,283,668	818,475	40,702	25	85
F_ISCTR1122	30.11.2022	8.850	8.620	2.67 %	0.23	8.870	8.690	2,256	1,982,189	20,299	1,043	55	85
F_ISFIN1022	31.10.2022	8.190	7.850	4.33 %	0.34	8.300	7.560	33,454	26,611,842	287,725	-967	25	135
F_ISFIN1122	30.11.2022	8.400	8.160	2.94 %	0.24	8.530	7.800	48	39,286	836	-1	55	135
F_ISGYO1022	31.10.2022	6.030	6.040	-0.17 %	-0.01	6.350	5.830	28,222	17,080,572	24,649	5,599	25	200
F_ISGYO1122	30.11.2022	6.190	6.210	-0.32 %	-0.02	6.520	6.020	332	205,639	1,119	226	55	200
F_KARSN1022	31.10.2022	8.790	8.680	1.27 %	0.11	8.870	8.660	64,292	56,378,330	214,391	15,479	25	165
F_KARSN1122	30.11.2022	9.010	8.860	1.69 %	0.15	9.120	8.940	383	344,639	2,667	289	55	165

Sözleşme Kodu	Vade Ayı	Uzlaşma Fiyatı	Önceki Uzlaşma Fiyatı	Değişim	Değişim Puan	Gün İçi Yüksek	Gün İçi Düşük	İşlem Miktarı	İşlem Hacim	Açık Pozisyon	Açık Pozisyon Değişimi	Kalan Gün Sayısı	Vadeye Başlangıç Teminatları
PAY VADELİ													
F_KCHOL1022	31.10.2022	53.290	51.460	3.56 %	1.83	53.470	51.710	116,095	611,525,672	333,564	30,671	25	605
F_KCHOL1122	30.11.2022	55.020	52.980	3.85 %	2.04	55.130	53.430	2,924	15,863,633	4,504	1,195	55	605
F_KOZAA1022	31.10.2022	30.430	28.950	5.11 %	1.48	30.980	29.020	39,085	118,040,182	39,049	4,440	25	640
F_KOZAA1122	30.11.2022	31.140	29.490	5.60 %	1.65	31.580	30.370	439	1,363,556	1,636	-24	55	640
F_KOZAL1022	31.10.2022	199.550	191.930	3.97 %	7.62	202.960	193.100	8,919	177,100,074	18,524	633	25	3,390
F_KOZAL1122	30.11.2022	205.970	196.710	4.71 %	9.26	207.170	201.630	839	17,285,037	116	-756	55	3,390
F_KRDMD1022	31.10.2022	13.000	13.200	-1.52 %	-0.20	13.340	12.930	127,124	166,094,616	248,302	-5,006	25	215
F_KRDMD1122	30.11.2022	12.990	13.180	-1.44 %	-0.19	13.310	12.930	2,731	3,563,694	8,549	1,034	55	215
F_MGROS1022	31.10.2022	112.640	111.640	0.90 %	1.00	114.350	107.260	7,360	81,761,700	11,505	158	25	1,140
F_MGROS1122	30.11.2022	116.580	114.270	2.02 %	2.31	117.470	110.750	138	1,561,326	272	-1	55	1,140
F_ODAS1022	31.10.2022	7.460	7.450	0.13 %	0.01	7.570	7.280	610,298	452,935,494	1,136,569	53,298	25	80
F_ODAS1122	30.11.2022	7.710	7.610	1.31 %	0.10	7.790	7.500	6,651	5,068,935	33,740	3,722	55	80
F_OYAKC1022	31.10.2022	15.230	14.570	4.53 %	0.66	15.350	14.600	49,681	74,407,630	45,000	12,415	25	270
F_OYAKC1122	30.11.2022	15.620	14.740	5.97 %	0.88	15.730	15.070	222	340,262	1,045	85	55	270
F_PETKM1022	31.10.2022	14.700	14.910	-1.41 %	-0.21	15.240	14.560	460,419	686,969,127	531,464	27,738	25	175
F_PETKM1122	30.11.2022	15.080	15.230	-0.98 %	-0.15	15.580	14.980	5,400	8,257,825	7,099	878	55	175
F_PGSUS1022	31.10.2022	281.210	287.510	-2.19 %	-6.30	290.000	278.030	5,869	165,094,087	8,239	194	25	3,725
F_PGSUS1122	30.11.2022	287.870	292.830	-1.69 %	-4.96	296.620	284.730	179	5,192,189	234	47	55	3,725
F_SAHOL1022	31.10.2022	30.180	28.840	4.65 %	1.34	30.400	28.810	144,012	425,413,788	214,566	5,477	25	400
F_SAHOL1122	30.11.2022	30.970	29.640	4.49 %	1.33	31.220	29.900	11,712	35,986,100	6,137	3,091	55	400
F_SASA1022	31.10.2022	86.890	85.010	2.21 %	1.88	92.500	83.250	75,120	658,260,655	31,756	-1,000	25	1,395
F_SASA1122	30.11.2022	88.770	86.890	2.16 %	1.88	94.610	85.440	6,507	58,500,870	1,056	340	55	1,395
F_SISE1022	31.10.2022	30.170	29.110	3.64 %	1.06	30.410	29.210	267,315	795,353,279	198,165	29,467	25	410
F_SISE1122	30.11.2022	31.020	29.870	3.85 %	1.15	31.180	30.040	14,313	43,632,060	7,330	-3,316	55	410
F_SKBK1022	31.10.2022	1.860	1.870	-0.53 %	-0.01	1.920	1.840	31,454	5,929,642	250,267	3,352	25	40
F_SKBK1122	30.11.2022	1.920	1.910	0.52 %	0.01	1.960	1.910	1,685	329,667	4,938	-1,094	55	40
F_SOKM1022	31.10.2022	22.560	22.520	0.18 %	0.04	22.910	22.370	8,676	19,603,801	20,237	2,752	25	275
F_SOKM1122	30.11.2022	23.160	23.400	-1.03 %	-0.24	23.320	23.070	72	166,975	353	68	55	275
F_TAVHL1022	31.10.2022	72.140	73.790	-2.24 %	-1.65	75.170	71.720	14,899	108,160,315	32,958	3,465	25	1,045
F_TAVHL1122	30.11.2022	74.050	74.320	-0.36 %	-0.27	77.200	74.020	366	2,732,418	881	298	55	1,045
F_TCELL1022	31.10.2022	22.790	22.120	3.03 %	0.67	22.910	22.200	70,305	159,321,848	176,661	2,868	25	255
F_TCELL1122	30.11.2022	23.400	22.620	3.45 %	0.78	23.480	22.890	947	2,201,260	2,452	-198	55	255
F_THYAO1022	31.10.2022	86.650	86.770	-0.14 %	-0.12	87.570	85.270	107,265	924,296,975	183,689	2,600	25	1,065
F_THYAO1122	30.11.2022	89.080	88.890	0.21 %	0.19	95.000	87.690	3,558	31,601,446	14,289	1,666	55	1,065
F_TKFEN1022	31.10.2022	35.340	33.810	4.53 %	1.53	35.400	33.600	39,774	137,784,119	175,598	6,344	25	415
F_TKFEN1122	30.11.2022	36.370	34.710	4.78 %	1.66	36.390	34.680	866	3,067,811	1,219	288	55	415
F_TOASO1022	31.10.2022	103.940	100.840	3.07 %	3.10	105.000	99.530	25,206	259,662,936	49,172	8,773	25	1,345
F_TOASO1122	30.11.2022	106.300	102.610	3.60 %	3.69	107.580	102.570	321	3,404,760	962	20	55	1,345
F_TRGYO1022	31.10.2022	9.280	8.740	6.18 %	0.54	9.370	8.790	14,899	13,652,089	22,168	3,898	25	165
F_TRGYO1122	30.11.2022	9.530	8.920	6.84 %	0.61	9.600	9.100	357	335,444	2,595	161	55	165
F_TSKB1022	31.10.2022	2.570	2.570	0.00 %	0.00	2.640	2.550	197,386	51,205,356	378,599	-30,375	25	45
F_TSKB1122	30.11.2022	2.640	2.630	0.38 %	0.01	2.710	2.630	1,165	310,497	5,129	-441	55	45
F_TTKOM1022	31.10.2022	11.890	11.590	2.59 %	0.30	11.990	11.660	63,132	74,496,049	133,093	7,429	25	185
F_TTKOM1122	30.11.2022	12.210	11.930	2.35 %	0.28	12.250	12.030	225	273,209	2,137	-75	55	185
F_TUPRS1022	31.10.2022	355.540	348.670	1.97 %	6.87	361.870	350.900	9,332	334,131,589	13,355	150	25	5,125
F_TUPRS1122	30.11.2022	367.450	358.220	2.58 %	9.23	371.470	363.800	520	19,170,787	1,292	338	55	5,125
F_TURSG1022	31.10.2022	7.090	7.190	-1.39 %	-0.10	7.300	7.040	20,999	15,139,399	70,516	2,528	25	125
F_TURSG1122	30.11.2022	7.320	7.310	0.14 %	0.01	7.510	7.290	222	164,030	1,095	46	55	125
F_ULKER1022	31.10.2022	22.510	22.270	1.08 %	0.24	23.200	22.120	43,709	99,187,223	119,010	15,342	25	275
F_ULKER1122	30.11.2022	23.440	22.620	3.63 %	0.82	23.570	22.890	622	1,431,544	1,510	398	55	275
F_VAKBN1022	31.10.2022	7.640	7.400	3.24 %	0.24	7.770	7.410	182,423	139,210,310	254,973	22,044	25	95
F_VAKBN1122	30.11.2022	7.840	7.620	2.89 %	0.22	7.970	7.650	1,167	916,292	3,060	-453	55	95
F_VESTL1022	31.10.2022	42.370	41.490	2.12 %	0.88	43.060	41.410	23,112	98,136,302	83,479	5,260	25	625
F_VESTL1122	30.11.2022	43.580	42.620	2.25 %	0.96	44.090	42.690	201	875,014	762	-21	55	625
F_YKBNK1022	31.10.2022	8.330	8.020	3.87 %	0.31	8.390	8.050	989,873	818,695,049	1,324,945	92,589	25	70
F_YKBNK1122	30.11.2022	8.520	8.250	3.27 %	0.27	8.590	8.330	18,649	15,891,859	48,190	9,045	55	70

**Gedik Yatırım Menkul Değerler A.Ş. - Yatırım Danışmanlığı Birimi**

Ünvan : Gedik Yatırım Menkul Değerler A.Ş.

Adres : Altayçeşme Mah. Çamlı Sok. Ofis Park Maltepe No:21/4 Kat:10-11-12 Maltepe/İstanbul

Tel : (0216) 453 0053

E-Posta : vadeli@gedik.com

***Gedik Yatırım ViOP Bülteni, Genel Yatırım Tavsiyesi Kapsamında Yatırım Danışmanlığı Birimi Tarafından Hazırlanmaktadır.**

YASAL UYARI

Burada yer alan bilgiler Gedik Yatırım tarafından bilgilendirme amacıyla hazırlanmıştır. Yatırım sinyal, bilgi, yorum ve tavsiyeleri yatırım danışmanlığı kapsamında değildir. Yatırım danışmanlığı hizmeti; aracı kurumlar, portföy yönetim şirketleri, mevduat kabul etmeyen bankalar ile müşteri arasında imzalanacak yatırım danışmanlığı sözleşmesi çerçevesinde sunulmaktadır. Burada yer alan sinyal, yorum ve tavsiyeler, herhangi bir yatırım aracının alım satım önerisi ya da getiri vaadi olarak yorumlanmamalıdır. Bu görüşler mali durumunuz ile risk ve getiri tercihlerinize uygun olmayabilir ve sadece burada yer alan bilgilere ve sinyallere dayanarak yatırım kararı verilmesi beklentilerinize uygun sonuçlar doğurmayabilir. Burada yer alan sinyaller, fiyatlar, veriler ve bilgilerin tam ve doğru olduğu garanti edilemez; içerik, haber verilmeksizin değiştirilebilir. Tüm sinyal ve veriler, Gedik Yatırım tarafından güvenilir olduğuna inanılan kaynaklardan alınmıştır. Bu sinyal ve kaynakların kullanılması nedeni ile ortaya çıkabilecek hatalardan ve zararlardan Gedik Yatırım sorumlu değildir.

Genel Müdürlük

Altayçeşme Mah. Çamlı Sok. Ofis Park Maltepe No:21/4 Kat:10-11-12 Maltepe/İstanbul/Türkiye
Tel: (0216) 453 00 00 (pbx) Faks: (0216) 377 11 36

Alanya

Şekerhane Mah. 1100 Sok. No: 9 / 206 Alanya / ANTALYA Tel: (0242) 519 23 17 (pbx)
Faks: (0242) 513 93 81

Adana-Seyhan

Çınarlı Mah. Ziyapaşa Bulvarı No: 78 Güneş Ziyapaşa İş Merkezi Kat :5 No :504
Seyhan/ADANA Tel: (0322) 355 03 50 (pbx) Faks: (0322) 290 35 18

Ankara - Çankaya

Simon Bolivar Cad. No: 8/6 Çankaya/ANKARA Tel: (0312) 438 27 00 (pbx) Faks: (0312)
438 27 47

Ankara - Kızılay

Mustafa Kemal Mah. 2157 Sk. Dış Kapı No : 2 İç Kapı No : 11 Çankaya/ ANKARA Tel: (0312)
232 09 49 (pbx) Faks: (0312) 232 09 49

Antalya

Tahıl Pazarı Mah.404 Sok. Hafız Ahmet Bedesteni No: 5/29-30 ANTALYA Tel: (0242) 248
35 20 (pbx) Faks: (0242) 244 29 10

Aydın

Hasanefendi-Ramazan Paşa Mah. İstiklal Cad. Dış Kapı No : 23 İç Kapı No : 1 Efeler/AYDIN Tel:
(0256) 999 17 87 (pbx) Faks:

Aydın - Kuşadası

Türkmen mah. Atatürk Bulvarı Belvü Sitesi C Blok Kat 2 Daire 3 Kuşadası /AYDIN Tel:
(0256) 618 44 77 (pbx) Faks: (0256) 618 44 91

Aydın - Nazilli

Altıntaş Mah. İstasyon Bulvarı No:19 Kat:4 Daire:12 Nazilli / AYDIN Tel: (0256) 314 15 98 (pbx)
Faks: (0256) 315 88 52

Bağdat Caddesi Private

Caddebostan Mah. Kantarcı Rıza Sk. Dış Kapı No:1 K:4 İç Kapı No:8 Kadıköy /
İSTANBUL Tel: (0216) 453 01 93 (pbx) Faks: (0216) 411 23 54

Balıkesir

Eski Kuyumcular Mah. Anafartalar Cad. Acarlar İş Merkezi Dış Kapı No : 23 İç Kapı No : 1
Karesi - BALIKESİR Tel: (0266) 999 12 40 (pbx) Faks:

Bandırma

Dere Mah. Ordu Cad. Kapı No:3 İç Kapı No:2 Bandırma/ BALIKESİR Tel: (0226) 999 10
75 (pbx) Faks:

Bodrum

Çırkan Mah. Atatürk Bul. No: 16 C - İç Kapı Muğla/ BODRUM Tel: (0252) 316 32 70 (pbx) Faks:
(0252) 316 92 70

Bursa

Fethiye Mah. Sanayi Cad., Corner Plus İş Merkezi No:263 Kat:2 D:22/26 Nilüfer/BURSA
Tel: (0224) 220 51 50 (pbx) Faks: (0224) 220 50 99

Bursa - Nilüfer

Oduluk Mah. Liman Cad. No:7 Nilüfer / BURSA Tel: (0224) 275 35 50 (pbx) Faks: (0224) 451
79 66

Çanakkale

Kemalpaşa Mah. Şair Ece Ayhan Meydanı Dış Kapı No: 22 Kat: 2 İç Kapı No:2 Merkez /
ÇANAKKALE Tel: (0286) 999 17 02 (pbx) Faks:

Çorlu

Zafer Mah. Cumhuriyet Bulvarı Dış Kapı No:9T1 İç Kapı No:114 Çorlu TEKİRDAĞ Tel: (0282)
888 96 20 (pbx) Faks:

Çorum - Merkez

Yavruturna Mah. 1. Maliye Sok. No: 1 Kat: 4 D: 22 Çorum Tel: (0364) 211 11 45 (pbx)
Faks: (0364) 201 05 63

Denizli - Merkez

Saraylar Mah. İkinci Ticari Yol Sok. No: 32 Kat: 4 DENİZLİ Tel: (0258) 263 80 15 (pbx) Faks:
(0258) 241 91 01

Edirne - Merkez

Sabuni Mah. Banka Aralığı Sok. Kardeşler İş Merkezi No:10/19 Merkez/EDİRNE Tel:
(0284) 212 25 30 (pbx) Faks: (0284) 213 37 78

Elazığ - Merkez

Yeni Mah. Gazi Cd. No: 28/3 ELAZIĞ Tel: (0424) 233 28 01 (pbx) Faks: (0424) 233 27 35

Eskişehir - Merkez

Akarbaşı Mah. Atatürk Bulvarı No : 77 A Odunpazarı / ESKİŞEHİR Tel: (0222) 230 09 08
(pbx) Faks: (0222) 220 37 02

Etiler Private

Etiler Mah. Yıldız Çiçeği Sok. No:11 Beşiktaş/İstanbul Tel: (0212) 999 50 11 (pbx) Faks:

İstanbul - Ataşehir

Barbaros Mah. İhlamur Bulvarı Sarkaç Sok. Ağaaoğlu My Prestige No:1 D: 12-13
Ataşehir/İSTANBUL Tel: (0216) 560 37 00 (pbx) Faks: (0216) 688 67 86

İstanbul - Bakırköy

Cevizlik Mah. Muhasebeci Sok. Neşe Han No: 1 Kat:3 Bakırköy/İSTANBUL Tel: (0212) 660 85
25 (pbx) Faks: (0212) 570 03 03

İstanbul - Kapalıçarşı

Kürkçüler Sk. No: 25 Eminönü/Kapalıçarşı/İSTANBUL Tel: (0212) 513 40 01 (pbx) Faks:
(0212) 527 16 86

İstanbul - Maltepe

Bağlarbaşı Mah. Bağdat Caddesi. Gedik İş Merkezi A Blok No: 414 Kat: 2 Daire: 22 İSTANBUL
Tel: (0216) 399 00 42 (pbx) Faks: (0216) 399 18 17

İstanbul - Tophane

Necatibey Cad. Alipaşa Degirmen Sok. No: 24 34425 Tophane/Karaköy/ İSTANBUL Tel:
(0212) 251 60 06 (pbx) Faks: (0212) 293 49 03

İstanbul - Ümraniye

İnkılap Mah. Küçüksu Cad. Çeşminaz Sok. NO:2/7 Kat:3 Ümraniye Tel: (0216) 461 33 90 (pbx)
Faks: (0216) 328 10 32

İzmir - Alsancak

Cumhuriyet Bulvarı Arpacıoğlu Apt. No:139 Kat:3 Alsancak İZMİR Tel: (0232) 465 10 20
(pbx) Faks: (0232) 464 66 22

Karabük - Merkez

Bayır Mah. Menderes Cad. Çebioğlu Twin Towers B Blok Dış Kapı No :2 İç Kapı No : 107
Merkez / Karabük Tel: (0370) 502 15 90 (pbx) Faks: (0370) 502 15 93

Kayseri

Hunat MAH. Postalar Geçidi Sok. No:1 / 206 Tel: (0352) 221 36 29 (pbx) Faks: (0352)
221 48 27

Kocaeli - Gebze

Hacı Halil Mah. Hükümet Cad. No: 95 Gebze/KOCAELİ Tel: (0262) 642 34 00 (pbx) Faks: (0262)
641 82 01

Konya - Selçuklu

Beyazıt Mahallesi, Hüsnü Aşk Sok. Bezirci İş Merkezi Kat:4 D:403 Selçuklu / KONYA Tel:
(0332) 238 59 60 (pbx) Faks: (0332) 238 59 75

Malatya - Battalgazi

Büyük Hüseyin Bey Mah. Atatürk Cad. Anadolu İş Merkezi K: 3 No: 23 D: 9-10-11 Battalgazi /
MALATYA Tel: (0422) 325 62 67 (pbx) Faks: (0422) 322 23 72

Manisa - Merkez

Anafartalar Mah. Mustafa Kemal Paşa Cad. Kamil Menteş Apt. No: 34/1 MANİSA Tel:
(0236) 239 42 98 (pbx) Faks: (0236) 239 43 02

Mersin - Akdeniz

Mahmudiye Mah. Atatürk Cad. Adil Kanun İş Hanı Kat: 2 Akdeniz / MERSİN Tel: (0324) 238 18
18 (pbx) Faks: (0324) 231 22 52

Muğla - Fethiye

Babatashi Mah. 774. Sok. No.2 Fethiye / Muğla Tel: (0252) 612 07 60 (pbx) Faks: (0252)
612 36 46

Sakarya - Adapazarı

Tiğçılar Mah. Yenicami Sok. Dış Kapı No:5 İç Kapı No: 201 Adapazarı- Sakarya Tel: (0264) 279
83 89 (pbx) Faks: (0264) 281 03 88

Samsun - İlkadım

Kale Mah. Kaptanağa Sok. No: 18/41 Mecit Turan İş Merkezi İlkadım- Samsun Tel:
(0362) 431 63 43 (pbx) Faks: (0362) 431 33 89

Trabzon - Ortahisar

Kemerkaya Mah. K.Maraş Cad. Ticaret Mektep Sk. Ustaömeroğlu İş Merkezi No: 9/9
Ortahisar/TRABZON Tel: (0462) 326 09 97 (pbx) Faks: (0462) 326 38 67

Uşak - Merkez

İsmetpaşa Cad. No: 63 K: 2 Mavi Plaza UŞAK Tel: (0276) 227 27 44 (pbx) Faks: (0276)
227 27 37

Zonguldak - Ereğli

Müftü Mahallesi Süheyla Erel Sokak. No:2/1 Ay City İş Merkezi 7. Kat Ofis No:85 Karadeniz
Ereğli / ZONGULDAK Tel: (0372) 329 10 00 (pbx) Faks: (0372) 316 66 30