

## Piyasa Gündemi

**ABD**

ABD 10 yıllık Hazine tahvilinin getirisi, hafta içinde yaşanan sert dalgalanmaların ardından Cuma günü %4,39 civarında sabit kalarak dengelendi. Yatırımcılar, devam eden ticaret gelişmelerini sindirirken önümüzdeki haftaki Federal Reserve (Fed) para politikası kararına odaklandı. Gelen haberlere göre, ABD ile AB, Japonya ile kısa süre önce varılan benzer bir anlaşmaya paralel şekilde, AB mallarının çoğuna %15 gümrük vergisi getirecek bir ticaret anlaşmasına yaklaşılmış durumda. Para politikası cephesinde ise Fed'in, yeni tarifelerin enflasyonist etkilerini değerlendirirken faiz oranlarını sabit tutması bekleniyor. Öte yandan, Başkan Donald Trump, Fed merkezine yaptığı tarihi ziyaretin ardından Fed Başkanı Jerome Powell hakkındaki tutumunu yumuşattı ve onu görevden alma planı olmadığını açıkladı. Piyasalarda şu anda 2025 sonuna kadar toplam 43 baz puanlık faiz indirimi fiyatlanıyor; indirimin Eylül ve Aralık aylarında gerçekleşmesi bekleniyor.

ABD hisse senedi vadeli işlemleri, Perşembe günkü karışık kapanışın ardından Cuma günü sınırlı şekilde yükseldi. Perşembe günü S&P 500 ve Nasdaq Composite sırasıyla %0,07 ve %0,18 artarak yeni rekor seviyelere ulaştı. Öte yandan Dow Jones %0,7 düşüş yaşasa da haftalık bazda hala artıda. Piyasalar, güçlü şirket bilançoları ve olumlu ticaret gelişmeleriyle destek buldu. Alphabet, ikinci çeyrek beklentilerini aşmasının ve 2025 sermaye harcaması tahminini 10 milyar dolar artırımının ardından %1 yükselerek yatırımcıların yapay zekâ stratejisine olan güvenini pekiştirdi. Buna karşılık, Tesla CEO'su Elon Musk'ın önümüzdeki çeyreklerin zorlu geçeceği uyarısıyla %8,2 değer kaybetti.

**Euro Bölgesi**

Avrupa borsalarının, ABD-AB arasında olası bir ticaret anlaşması öncesinde yatırımcıların temkinli davranmasıyla Cuma günü güne düşüşle açılması bekleniyor. ABD ve AB yetkililerinin, Avrupa mallarının çoğuna %15 gümrük vergisi getirecek bir ticaret anlaşmasına yaklaştıkları bildiriliyor. Yatırımcılar ayrıca AON, NatWest, Eni, Volkswagen ve Bureau Veritas gibi şirketlerden gelecek önemli bilançolarla dolu yoğun bir güne hazırlanıyor. Öte yandan, Avrupa Merkez Bankası Perşembe günü beklendiği üzere faiz oranlarını sabit tuttu ve dezenflasyonun projeksiyonlarına uygun şekilde ilerlediğini belirtti. Vadeli işlemlerde, Euro Stoxx 50 ve Stoxx 600 endeksleri yaklaşık %0,2 düşüş gösterdi ve seansın zayıf bir başlangıç yapacağına işaret etti.

**Türkiye**

TCMB Para Politikası Kurulu, politik faizini 300 baz puan indirerek %46'dan %43'e çekti. Kurul karar metninde, "adımların büyüklüğü, enflasyon görünümü odaklı, toplantı bazlı ve ihtiyatlı bir yaklaşımla gözden geçirilecektir" ifadelerine yer vererek faiz indirimlerinin devam edeceği, indirim adımlarının ise toplantı bazlı değerlendirileceği mesajını verdi. ABD'de öncü verilere göre imalat PMI temmuzda 49,5 ile beklentilerin ve eşik değer olan 50 seviyesinin altında ekonomik daralmaya işaret ederken, hizmet PMI ise 55,2 ile beklentileri aştı. Verilerin fiyatlamalara etkisi sınırlı kaldı. Bugün yurt içinde Fitch ve Moody's, Türkiye için kredi notu değerlendirme raporlarını açıklayacak.

## Bugün Açıklanacak Önemli Veriler

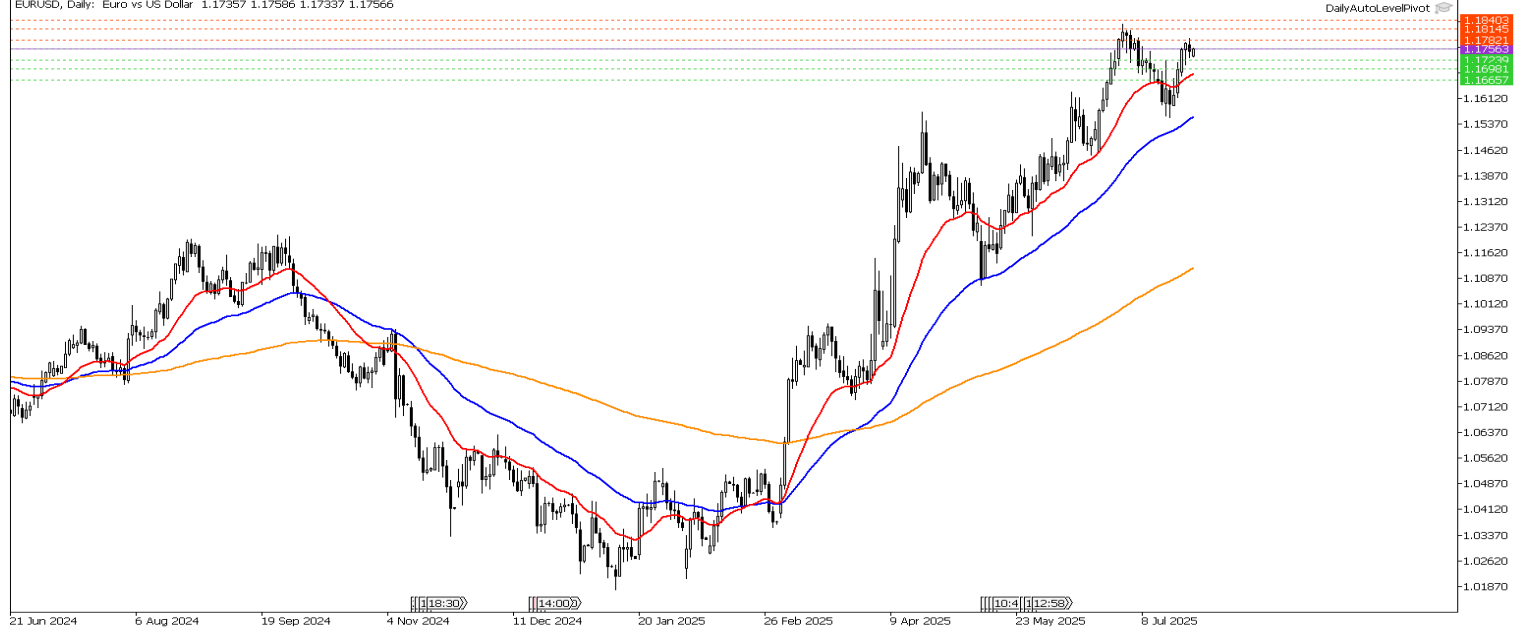
Saat	Ülke	Açıklanacak Veriler	Beklenti	Önceki
10:00	TRY	Reel Kesim Güven Endeksi		100,3
11:30	EUR	Almanya Ifo İş İklimi Endeksi (Tem)	89	88,4
15:30	USD	Çekirdek Dayanıklı Mal Siparişleri (Aylık) (Haz)	0,10%	0,50%
15:30	USD	Dayanıklı Mal Siparişleri (Aylık) (Haz)	-10,40%	16,40%
20:00	USD	ABD Baker Hughes Toplam Sondaj Kuyusu Sayısı	421	422
23:30	TRY	Fitch Kredi Notu	BB-	BB-
23:30	TRY	Fitch Kredi Notu Görünümü	Durağan	Durağan
23:30	TRY	Moody's Kredi Notu	B1	B1
23:30	TRY	Moody's Kredi Notu Görünümü	Pozitif	Pozitif

## EUR/USD

Euro, Avrupa Merkez Bankası'nın (ECB) özellikle 1 Ağustos son tarihi öncesinde AB-ABD ticaret görüşmeleri nedeniyle artan belirsizlik ortamında faiz oranlarını sabit tutmasının ardından, Ağustos 2021'den bu yana en yüksek seviyesinin biraz altında, 1,175 dolardan işlem gördü. Paritede kısa vadede teknik olarak 1,1756 seviyesini takip ediyoruz. İlgili seviye üzerindeki toparlanmalarda 1,1782 – 1,1814 seviyeleri hedeflenebilir. Olası düşüşlerde 1,1723 – 1,1698 seviyeleri destek olarak takip edilebilir.

**Destekler:** 1,1723 – 1,1698 – 1,1665

**Dirençler:** 1,1782 – 1,1814 – 1,1840

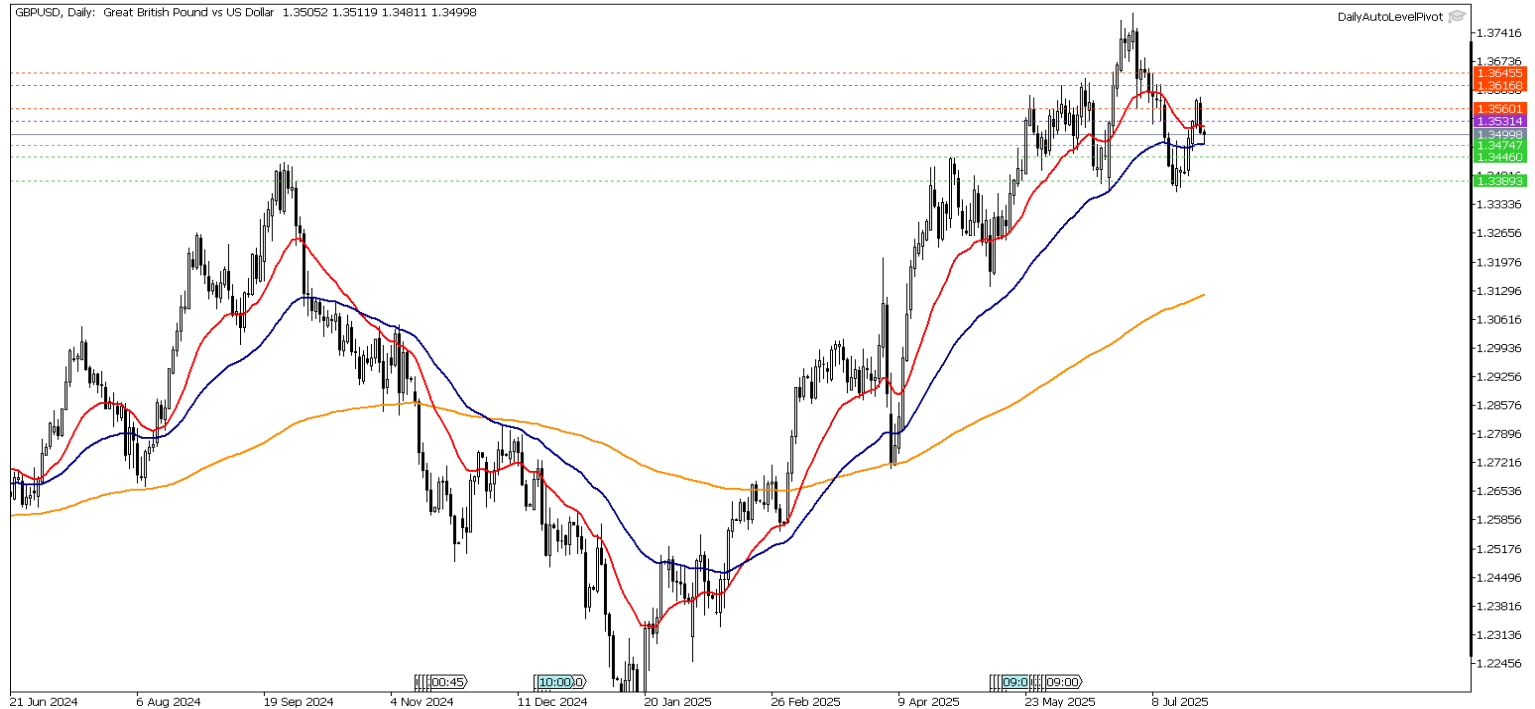


## GBP/USD

İngiliz sterlini, beklenenden zayıf gelen İngiltere PMI verilerinin ekonomiye dair endişeleri artırması ve İngiltere Merkez Bankası'nın faiz indirimlerine yönelik bahisleri yükseltmesinin ardından iki haftanın en yüksek seviyesi olan 1,358 dolardan 1,354 dolara geriledi. GBPUSD paritesinde teknik olarak 1,3531 seviyesini takip ediyoruz. Pozitif beklenti için ilgili seviye üzerinde kalıcılık görmek gerekebilir. İlgili seviye altında 1,3474 – 1,3446 seviyeleri destek olarak takip edilebilir. Gün içi teknik seviyeler olarak;

**Destekler:** 1,3474 – 1,3446 – 1,3389

**Dirençler :** 1,3560 – 1,3616 – 1,3645

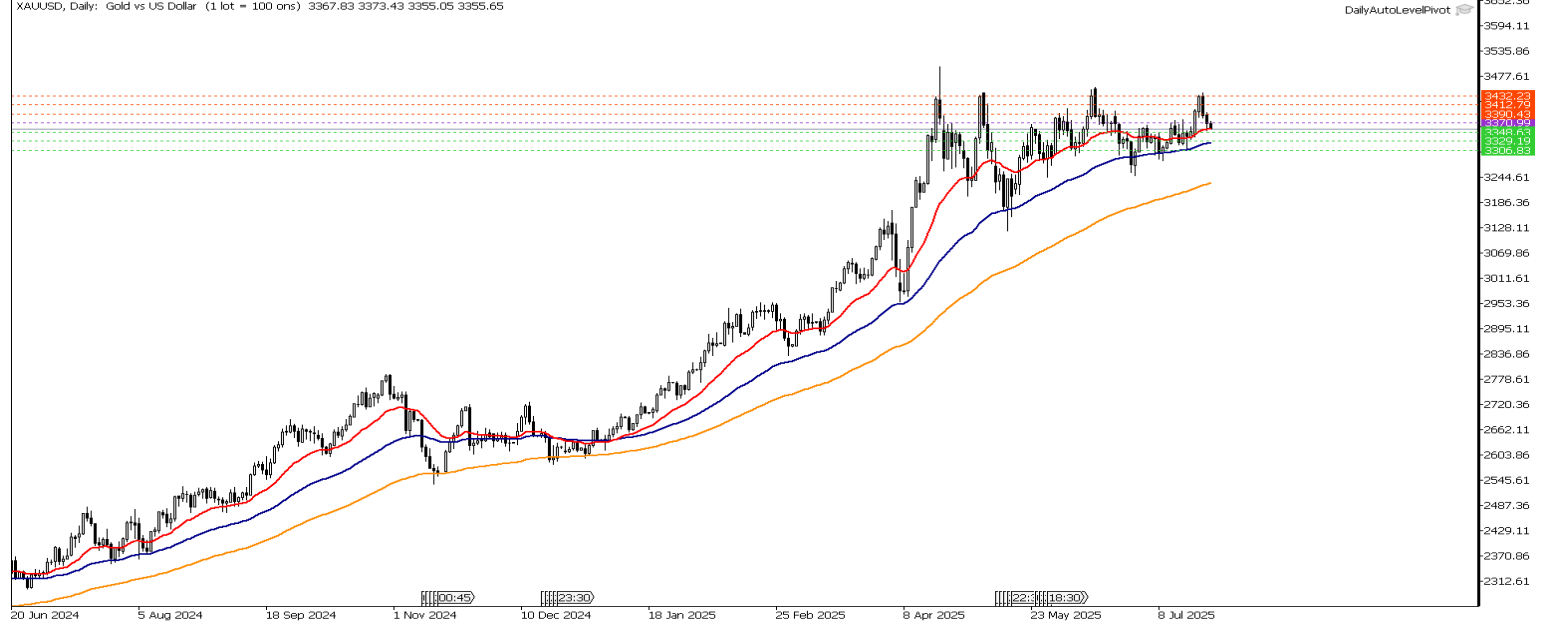


## XAU/USD

Altın fiyatları Cuma günü ons başına yaklaşık 3.360 dolara düştü ve bu, tarifelere ilişkin endişelerin azalmaya devam etmesi ve değerli metalin cazibesini azaltmasıyla üst üste üçüncü kez kayıplı bir seansa işaret etti. Altında 3370 altındaki hareketlerde 3348 – 3329 seviyelerine doğru gevşemeler izlenebilir. Yeniden yukarı yönlü görünümün ön plana çıkması için 3370 seviyesi üzerinde güçlü bir kapanış görmek gerekebilir. Gün içi teknik seviyeler olarak;

**Destekler:** 3348 – 3329 - 3306

**Dirençler:** 3390- 3412 - 3432

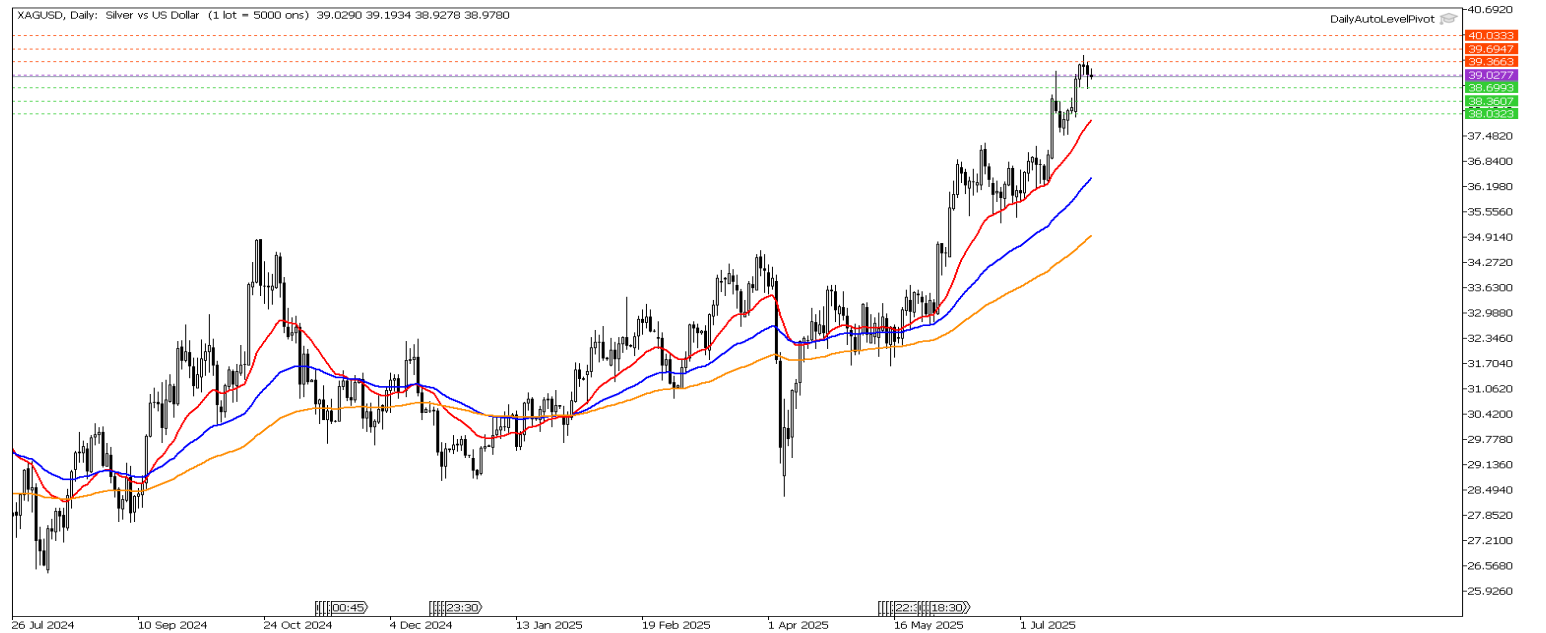


## XAG/USD

Gümüş fiyatları, küresel ticaret müzakerelerindeki ilerlemenin güvenli liman varlıklarına olan talebi azaltmasıyla Perşembe günü 14 yıllık zirvelerden gerileyerek ons başına 39 dolara geriledi. Gümüşte teknik olarak 39,02 seviyesini takip ediyoruz. Yükseliş beklentisi için ilgili seviyenin aşılması gerekebilir. Yükselişlerde 39,36 – 39,69 seviyeleri direnç olarak takip edilebilir. Gün içi teknik seviyeler;

**Destekler:** 38,69 – 38,36 – 38,03

**Dirençler:** 39,36 – 39,69 – 40,03

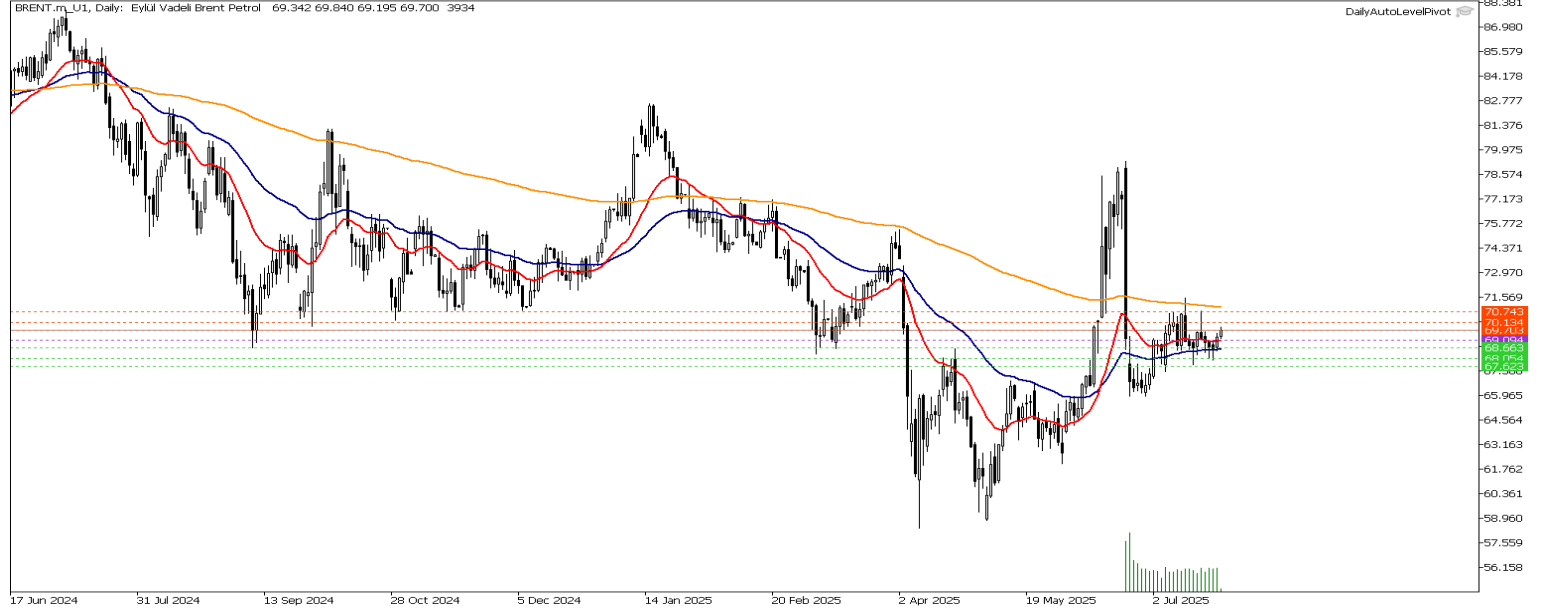


## Brent Petrol

Brent petrol vadeli işlemleri Cuma günü varil başına 69 doların üzerine çıkarak, ABD ticaret anlaşmalarına ilişkin iyimserliğin piyasa duyarlılığını artırmasıyla kazançlarını ikinci seansa taşıdı. Arz tarafında, küresel dizel pazarındaki sıkışan koşullar daha fazla destek sağladı. AB, Rus petrol ithalatına yönelik kısıtlamaları yoğunlaştırarak dizel fiyatlarını yükseltti. Bu arada, Rusya Karadeniz limanlarından petrol ihracatını geçici olarak durdurdu ve ABD ile AB'nin Rus enerji ihracatını hedef alan ek yaptırımları değerlendirdiği bildiriliyor. Petrolde teknik olarak 69,09 seviyesini takip ediyoruz. İlgili seviye üzerinde yükselişin devam etmesi beklenebilir. Olası düşüşlerde 68,66 – 68,05 seviyeleri destek olarak takip edilebilir. Gün içi teknik seviyeler olarak ;

**Destekler:** 68,66 – 68,05- 67,62

**Dirençler:** 69,70 – 70,13 – 70,74

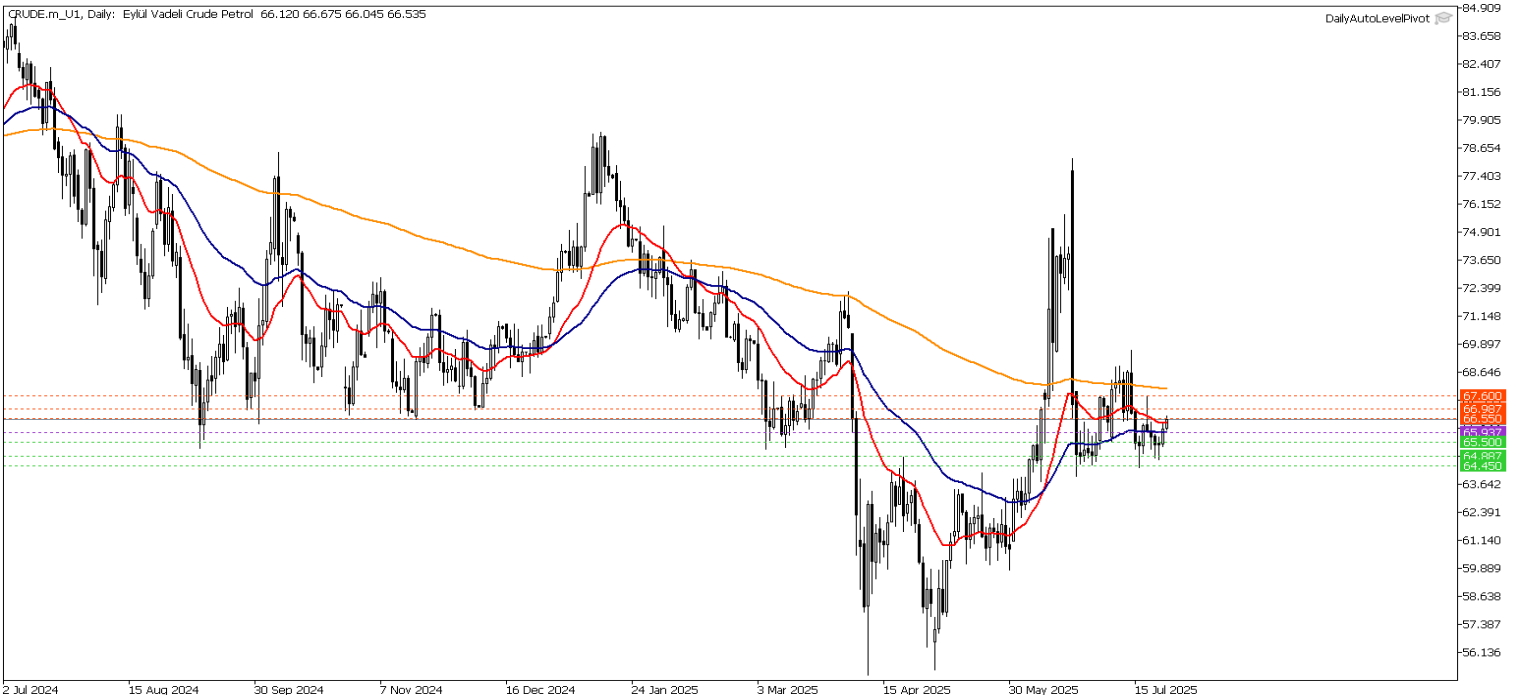


## Crude Petrol

Ham petrolde teknik olarak 65,93 seviyesini takip ediyoruz. İlgili seviye üzerindeki toparlanmalarda 66,55 – 66,98 seviyeleri hedef konumuna gelebilir. 66,55 direnci altında gerçekleşebilecek satışlarda 65,50 – 64,88 seviyeleri destek olarak takip edilebilir. Gün içi teknik seviyeler olarak ;

**Destekler:** 65,50 – 64,88 – 64,45

**Dirençler:** 66,55 – 66,98 – 67,60

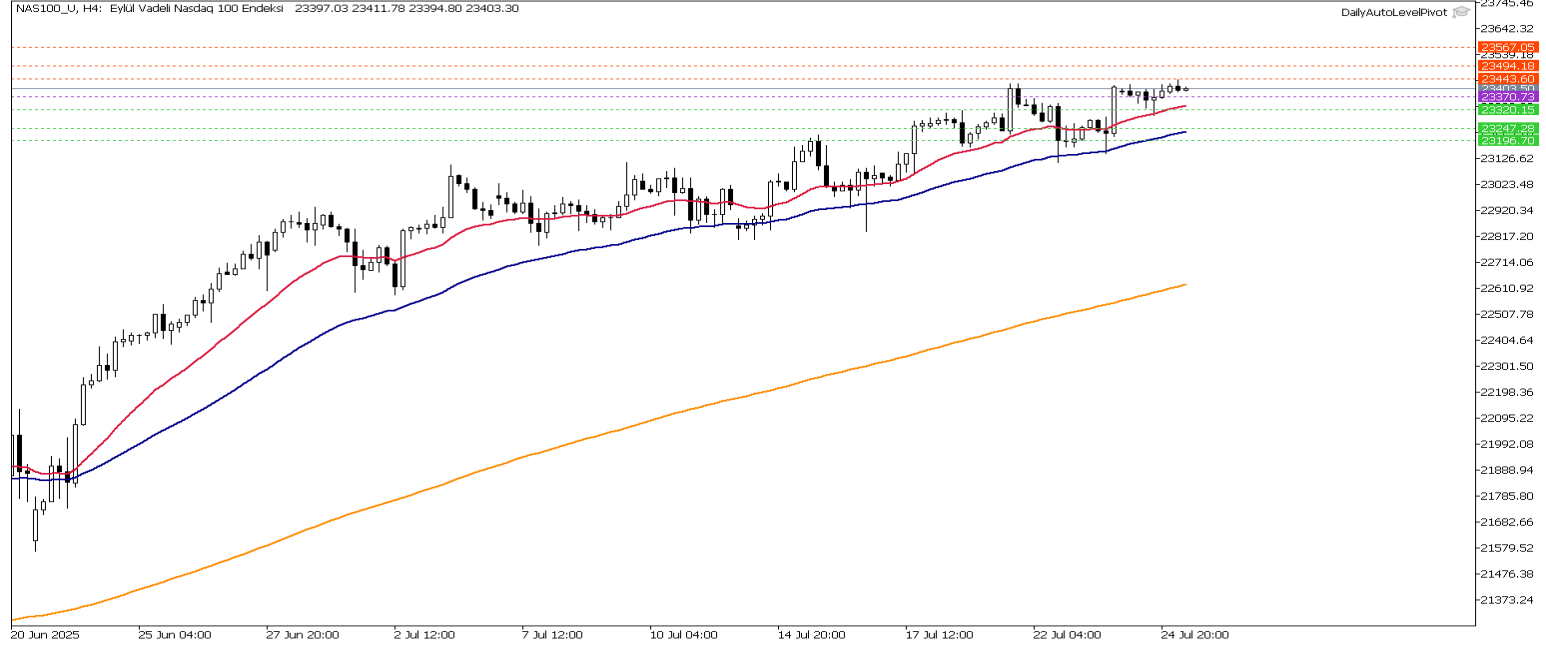


## Nasdaq Yakın Vade

Nasdaq endeksi vadeli kontratında teknik olarak 23370 seviyesini takip ediyoruz. Endeksin ilgili seviye üzerinde tutunmaya devam etmesi durumunda 23500 seviyesine doğru yükseliş hareketi devam edebilir. Rekor seviyelerde işlem gören ve kar satışlarına daha açık hale gelen Nasdaq'taki olası düzeltmelerde 23320 – 23247 seviyeleri destek olarak takip edilebilir.. Gün içi teknik seviyeler olarak;

**Destekler:** 23320 – 23247 - 23196

**Dirençler:** 23443 – 23494 - 23567

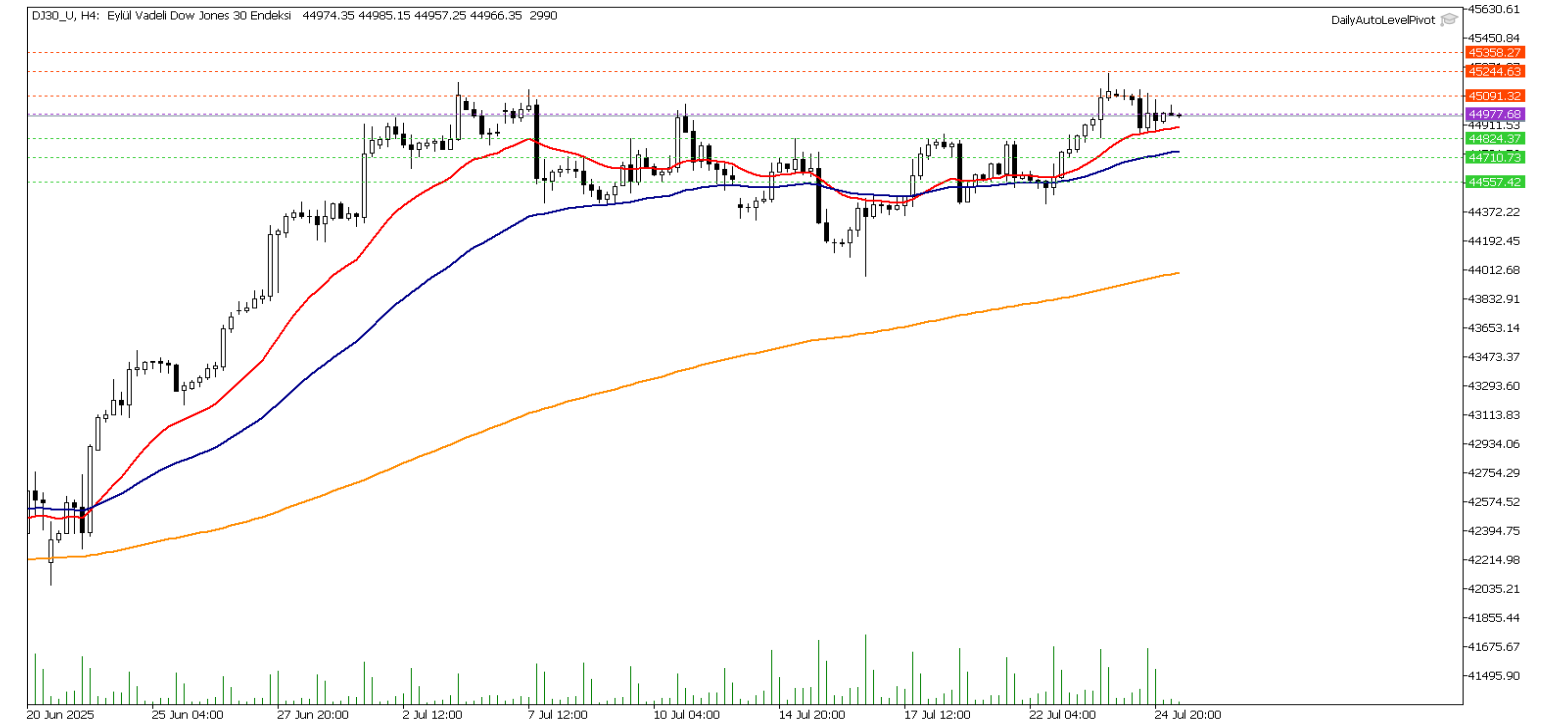


## Dow Jones Yakın Vade

DJ endeksi için kısa vadede teknik olarak 44977 seviyesini takip ediyoruz. İlgili seviye altındaki baskılı görünümün devamında 44824 – 44710 seviyeleri destek olarak takip edilebilir. Gün içi teknik seviyeler olarak;

**Destekler:** 44824 – 44710 - 44557

**Dirençler:** 45091 – 45244 - 45358



**Gedik Yatırım Menkul Değerler A.Ş. - Gedik Forex Birimi**

E-Posta : forex@gedik.com

Adres : Altayçeşme Mahallesi Çamlı Sokak Pasco Plaza No :21 İç Kapı No :45 Kat: 10-11,12, 34843 Maltepe/İstanbul

Tel : (0216) 453 01 20

**Forex Satış Birimi**

Mehmet Karakavuk	Müdür	(Dahili - 1921)	mehmet.karakavuk@gedik.com
Kaan Can	Yatırım Uzmanı	(Dahili - 1266)	kaan.can@gedik.com
Şahin Gülçen	Yatırım Uzmanı	(Dahili - 1320)	sahin.gulcen@gedik.com
Zeliha Avşar	Yatırım Uzmanı	(Dahili - 1411)	zeliha.avsar@gedik.com

**Gedik Yatırım Menkul Değerler A.Ş. - Yatırım Danışmanlığı Birimi**

E-Posta : gyd@gedik.com

Adres : Altayçeşme Mahallesi Çamlı Sokak Pasco Plaza No :21 İç Kapı No :45 Kat: 10-11,12, 34843 Maltepe/İstanbul

Tel : (0216) 453 00 53

**Yatırım Danışmanlığı Birimi**

Mesut KURT	Müdür	mesut.kurt@gedik.com
Eda KARADAĞ	Müdür Yardımcısı	eda.karadag@gedik.com
Onurcan BAL	Müdür Yardımcısı	onurcan.bal@gedik.com
Betül GEDİK	Yönetmen	betul.gedik@gedik.com
Ceren TABAN	Yönetmen	ceren.taban@gedik.com
Yılmaz ALTUN	Yatırım Danışmanı	yilmaz.altun@gedik.com
Elif KAYA	Uzman	elif.kaya@gedik.com

**YASAL UYARI**

Burada yer alan bilgiler Gedik Yatırım tarafından bilgilendirme amacıyla hazırlanmıştır. Yatırım sinyal, bilgi, yorum ve tavsiyeleri yatırım danışmanlığı kapsamında değildir. Yatırım danışmanlığı hizmeti; aracı kurumlar, portföy yönetim şirketleri, mevduat kabul etmeyen bankalar ile müşteri arasında imzalanacak yatırım danışmanlığı sözleşmesi çerçevesinde sunulmaktadır. Burada yer alan sinyal, yorum ve tavsiyeler, herhangi bir yatırım aracının alım satım önerisi ya da getiri vaadi olarak yorumlanmamalıdır. Bu görüşler mali durumunuz ile risk ve getiri tercihlerinize uygun olmayabilir ve sadece burada yer alan bilgilere ve sinyallere dayanarak yatırım kararı verilmesi beklentilerinize uygun sonuçlar doğurmayabilir. Burada yer alan sinyaller, fiyatlar, veriler ve bilgilerin tam ve doğru olduğu garanti edilemez; çenik, haber verilmeksizin değiştirilebilir. Tüm sinyal ve veriler, Gedik Yatırım tarafından güvenilir olduğuna inanılan kaynaklardan alınmıştır. Bu sinyal ve kaynakların kullanılması nedeni ile ortaya çıkabilecek hatalardan ve zararlardan Gedik Yatırım sorumlu değildir.