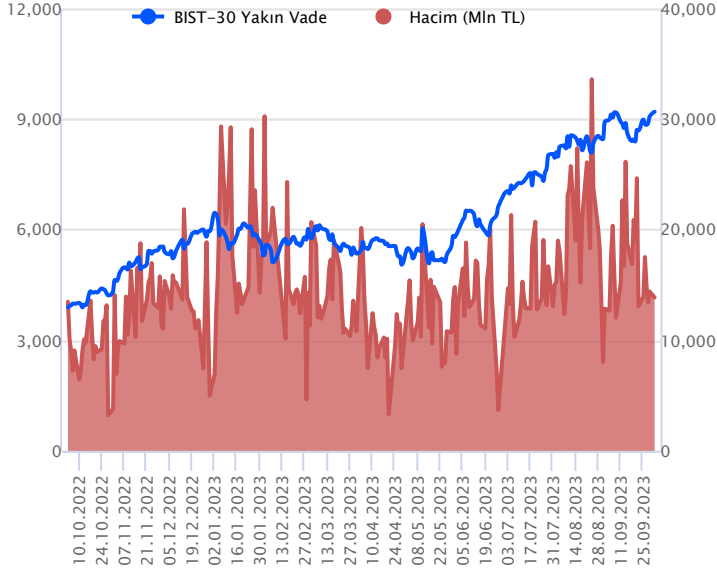


Sözleşme Kodu	Vade Ayı	Uzlaşma Fiyatı	Önceki Uzlaşma Fiyatı	Değişim	Değişim Puan	Gün İçi Yüksek	Gün İçi Düşük	İşlem Miktarı	İşlem Hacim	Açık Pozisyon	Açık Pozisyon Değişimi	Vadeye Kalan Gün Sayısı	Takasbank Başlangıç Teminatı %
ENDEKS KONTRATLARI													
F_XU0301023	31.10.2023	9,191.25	9,078.75	1.24 %	112.50	9,253.00	9,053.00	151,318.00	13,864,375,375.00	239,348.00	4,804.00	29	16
F_XU0301223	29.12.2023	9,672.25	9,513.25	1.67 %	159.00	9,725.75	9,481.25	2,038.00	195,904,917.50	5,055.00	383.00	88	16

BIST 30 Yakın Vadeli Kontratı



Güne yatay bir başlangıç yapan Ekim vadeli sözleşme, açılış sonrası gelen alımlar ile gün boyu güçlü bir görünüm sergiledi. 9.053 ile 9.253 seviyeleri arasında işlem gören sözleşme % 1,24 yükselişle 9.191,25 uzlaşma fiyatından kapandı. Akşam seansında yatay hareketin görüldüğü sözleşme uzlaşma fiyatının sınırlı üstünde 9.199 puandan kapattı. S&P'nin Türkiye'nin kredi görünümünü durağana çekmesi, piyasalar tarafında olumlu fiyatlamaya neden oldu. Bugün içerde Enflasyon verisi takip edilecek. Yurtdışı tarafında ABD borsaları karışık kapatırken bu sabah vadeliileri hafif satıcılı seyir izliyor. Asya piyasalarında kırmızı ekranlar hakim ve Avrupa borsalarının güne negatif başlangıç bekleniyor. Ekim vadeli sözleşmesinin güne alıcılı açılış yapmasını bekliyoruz.

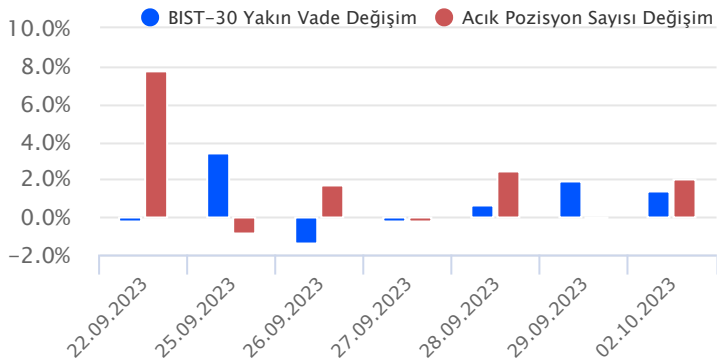
Kısa vadede 9.000 seviyesi üstünde pozitif görünümün devam etmesini beklediğimiz sözleşmede, gün içi 9.135 seviyesini destek olarak takip edeceğiz. Destek bölgesi üstünde yükselişlerde 9.289 zirvesi ilk güçlü direncimiz olup kırılması halinde 9.400 hedeflenebilir. Olası geri çekilmelerde 9.135 altına sarkması ile 9.050-9.000 bandına doğru kar satışları beklenebilir.

Endeks - 30 Yakın Vade Aracı Kurum Dağılımı Günlük Değişim					
Long			Short		
Kurum	Net Lot	Pay (%)	Kurum	Net Lot	Pay (%)
HSBC Yatırım	4.689	23	İş Yatırım	9.992	49
Yapı Kredi Yatırım	2.920	14	Halk Yatırım	3.584	18
Tacirler Yatırım	2.610	13	İnfo Yatırım	2.327	12
Bank of America	2.487	12	Tera Yatırım	1.427	7
Ziraat Yatırım	1.537	8	Teb Yatırım	692	3
Diğer	5.976	30	Diğer	2.189	11

İlk 5 Kurum Satım Ağırlıklı

Endeks - 30 Yakın Vade Aracı Kurum Dağılımı Tüm Vade					
Long			Short		
Kurum	Net Lot	Pay (%)	Kurum	Net Lot	Pay (%)
Teb Yatırım	74.558	55	İş Yatırım	31.829	24
Yapı Kredi Yatırım	33.770	25	Bank of America	25.518	19
Halk Yatırım	9.035	7	Ak Yatırım	12.554	9
Ziraat Yatırım	7.325	5	HSBC Yatırım	12.188	9
Tacirler Yatırım	5.079	4	Garanti BBVA	10.909	8
Diğer	5.392	4	Diğer	42.205	31

İlk 5 Kurum Alım Ağırlıklı

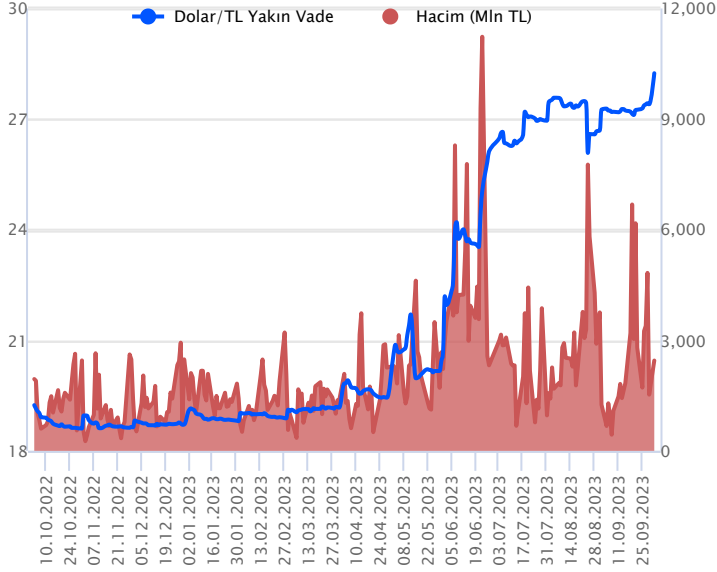


Fiyat (%) Açık Pozisyon (%) Yorum

Artış	Artış	Yükselişin devamlılığı için sinyal olarak kabul edilebilir.
Artış	Azalış	Yükselişin desteklenmediğini gösterir.
Azalış	Artış	Düşüşlerin devamlılığı için sinyal olarak kabul edilebilir.
Azalış	Azalış	Düşüşlerin desteklenmediğini gösterir.

Sözleşme Kodu	Vade Ayı	Uzlaşma Fiyatı	Önceki Uzlaşma Fiyatı	Değişim	Değişim Puan	Gün İçi Yüksek	Gün İçi Düşük	İşlem Miktarı	İşlem Hacim	Açık Pozisyon	Açık Pozisyon Değişimi	Vadeye Kalan Gün Sayısı	Takasbank Başlangıç Teminatı %
DÖVİZ KONTRATLARI													
F_EURTRY1023	31.10.2023	29.6885	29.9299	-0.81 %	-0.24	30.0500	29.6631	5,622	168,086,925	13,862	2,730	29	16
F_EURTRY1123	30.11.2023	30.7777	0.0000		30.78	30.8987	30.7700	147	4,528,281	93	93	59	16
F_EURUSD1023	31.10.2023	1.0528	1.0610	-0.77 %	-0.01	1.0620	1.0522	8,324	240,891,931	46,756	1,352	29	4
F_EURUSD1123	30.11.2023	1.0545	0.0000		1.05	1.0625	1.0536	591	17,169,073	589	589	59	4
F_USDTRY1023	31.10.2023	28.2289	28.2562	-0.10 %	-0.03	28.3278	28.1923	86,788	2,449,997,778	1,382,011	6,245	29	15
F_USDTRY1123	30.11.2023	29.0506	29.1275	-0.26 %	-0.08	29.1645	29.0200	47,331	1,375,008,745	445,842	35,915	59	15

Dolar/TL Yakın Vadeli Kontratı



Ekim vadeli Dolar/TL sözleşmesi dün 28,1923 ile 28,3278 seviyeleri arasında dalgalanarak günü yüzde 0,10'luk düşüşle 28,2289 uzlaşma fiyatından tamamladı. Yurt içerisinde imalat PMI eylülde 49,6 ile bir önceki aya göre 0,6 puanlık artış kaydetse de eşik değer olan 50 seviyesinin altında kalarak ekonomik daralmaya işaret etti. ABD tarafında ise ISM imalat PMI, eylülde 47,7 olan beklentini üzerinde 49,0 seviyesinde açıklandı. Veri eşik değer olan 50 seviyesinin altında kalsa da bir önceki aya göre 2,4 puanlık artış ile pozitif görünüm oluşturdu. Diğer taraftan ülkede üretim PMI eylülde 49,8 ile eşik değerini hemen altında, beklentilerin ise üzerinde gerçekleşti. Açıklanan verilerin fiyatlamalara etkisi olmazken, dolar endeksinde ise yükseliş hareketleri görüldü. Bugün yurt içerisinde kritik enflasyon rakamlarını izleyeceğiz. ABD'de ise JOLTS açık iş sayısı takip edilecek. Dolar/TL spot kuru, bu sabah saat 08:15 itibarıyla 27,50'li seviyelerden işlem görüyor. Dolar endeksi 107,17 civarında hareket ediyor. ABD 10 yıllık tahvil faizi ise yüzde 4,68 civarında bulunuyor.

Dolar/TL Yakın Vade Aracı Kurum Dağılımı Günlük Değişim

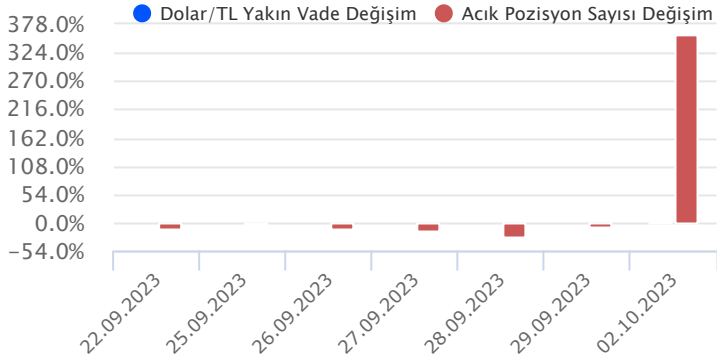
Long			Short		
Kurum	Net Lot	Pay (%)	Kurum	Net Lot	Pay (%)
İş Yatırım	16.374	30	İş Bankası	16.000	29
Bank of America	8.601	16	Deniz Yatırım	13.828	25
Garanti Bankası	8.500	15	Yatırım Finans	7.153	13
Finansbank	7.000	13	Fibabank	5.000	9
Akbank	5.345	10	Osmanlı Yatırım	3.329	6
Diğer	9.359	17	Diğer	9.869	18

İlk 5 Kurum Alım Ağırlıklı

Dolar/TL Yakın Vade Aracı Kurum Dağılımı Tüm Vade

Long			Short		
Kurum	Net Lot	Pay (%)	Kurum	Net Lot	Pay (%)
Ak Yatırım	362.019	30	Akbank	627.055	53
Yapı Kredi Yatırım	173.282	15	Teb Yatırım	258.055	22
İş Yatırım	150.714	13	Yapı ve Kredi	58.452	5
Bank of America	123.943	10	Finansbank	57.068	5
Oyak Yatırım	86.034	7	Burgan Yatırım	39.994	3
Diğer	298.462	25	Diğer	153.830	13

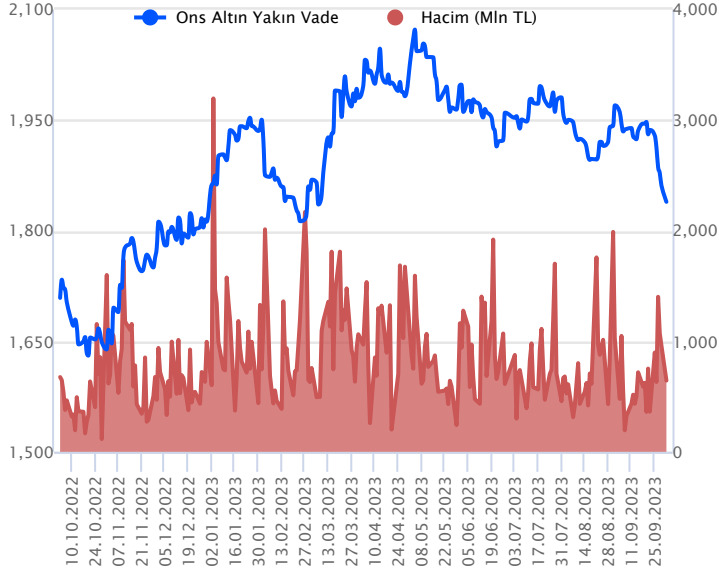
İlk 5 Kurum Satım Ağırlıklı



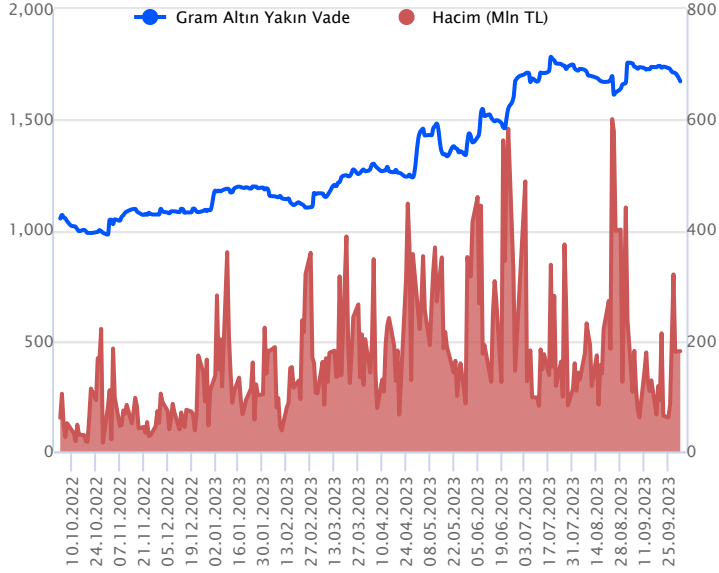
Fiyat (%) Açık Pozisyon (%) Yorum

Artış	Artış	Yükselişin devamlılığı için sinyal olarak kabul edilebilir.
Artış	Azalış	Yükselişin desteklenmediğini gösterir.
Azalış	Artış	Düşüşlerin devamlılığı için sinyal olarak kabul edilebilir.
Azalış	Azalış	Düşüşlerin desteklenmediğini gösterir.

Sözleşme Kodu	Vade Ayı	Uzlaşma Fiyatı	Önceki Uzlaşma Fiyatı	Değişim	Değişim Puan	Gün İçi Yüksek	Gün İçi Düşük	İşlem Miktarı	İşlem Hacim	Açık Pozisyon	Açık Pozisyon Değişimi	Vadeye Kalan Gün Sayısı	Takasbank Başlangıç Teminatı %
ALTIN KONTRATLARI													
F_XAUTRYM1023	31.10.2023	1,672.050	1,702.490	-1.79 %	-30.44	1,695.000	1,668.490	107,978	181,259,124	1,202,883	-4,633	29	15
F_XAUTRYM1223	29.12.2023	1,791.470	1,822.880	-1.72 %	-31.41	1,823.000	1,789.000	20,746	37,418,783	125,791	10,803	88	15
F_XAUUSD1023	31.10.2023	1,839.750	1,870.500	-1.64 %	-30.75	1,858.550	1,838.100	12,734	644,148,886	64,109	-331	29	8
F_XAUUSD1223	29.12.2023	1,860.900	1,890.600	-1.57 %	-29.70	1,878.700	1,859.250	2,330	119,138,829	8,968	443	88	8

ONS ALTIN Yakın Vadeli Kontratı

Güne satış baskısıyla boşluk bırakarak başlayan sözleşme, FED sonrası başlayan düşüş trendine devam etti. Ekim vadeli ons altın sözleşmesi 1838,10 \$ ile 1858,55 \$ arasında işlem görerek günü % 1,64 kayıpla 1839,75 \$ uzlaşma fiyatından kapattı. Spot piyasada saat 7:30 itibarıyla ons altın 1821 \$ bölgesinde işlem görüyor. Dünyâ stratejimizde belirttiğimiz 1931 \$ desteğinin hemen üstünü test eden sözleşmede 1871 \$ altında baskının devamı beklenebilir ve 1831 -1813 \$ seviyeleri aşağı yönlü hedeflenebilir. Olası yükselişlerde 1871 \$ direncinin yukarı yönde kırılması durumunda 1858 \$ stoplu 1891 \$-1915 \$ bölgesi hedeflenebilir. Sözleşmede olası oynaklığa karşı yatırımcıların aktif bir kar al /zarar durudur seviyesi belirleyerek hareket etmeleri daha sağlıklı olabilir.

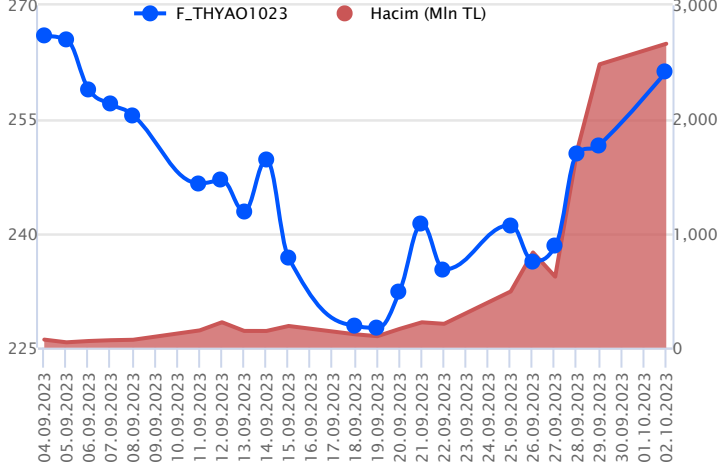
GRAM ALTIN Yakın Vadeli Kontratı

Ekim vadeli gram altın sözleşmesi 1668,49 TL ile 1695 TL arasında aşağı yönlü hareket ederek günü % 1,79 düşüşle 1672,05 TL uzlaşma fiyatından tamamladı. Spot piyasada saat 7:30 itibarıyla gram altın 1610 TL, ons altın 1821 \$ ve Dolar /TL kuru 27,50 TL seviyelerinde bulunuyor. Sözleşmede olası oynaklığa karşı yatırımcıların aktif bir kar al /zarar durudur seviyesi belirleyerek hareket etmeleri daha sağlıklı olabilir.

Sözleşme	Vade Ayı	Son Uzlaşma	Önceki Uzlaşma	Değişim %	Günün Düşüğü	Günün Yükselişi	İşlem Adedi	İşlem Hacmi
PAY VADELİ SÖZLEŞMELERİNDE EN FAZLA İŞLEM GÖRENLER								
F_THYAO1023	31.10.2023	261.230	251.690	3.8 %	247.730	263.300	103,452	2,663,614,341
F_AKBNK1023	31.10.2023	35.570	34.600	2.8 %	34.250	36.280	396,367	1,396,561,982
F_YKBNK1023	31.10.2023	19.360	19.110	1.3 %	18.920	19.690	599,874	1,160,058,394

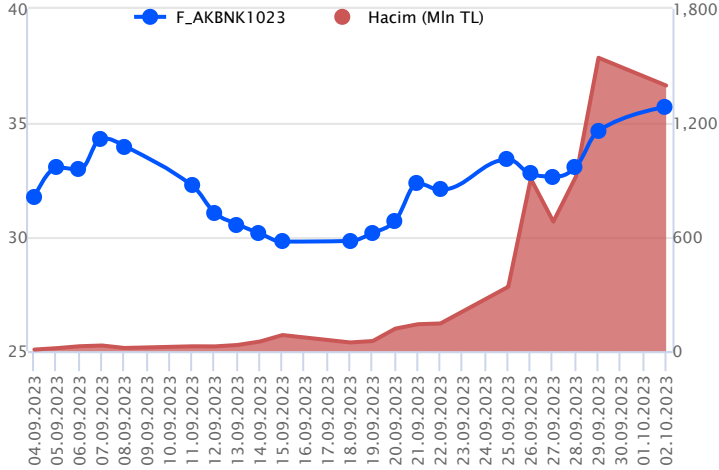
Pay vadeli sözleşmeleri, düşük teminatlarla yüksek tutarlı pozisyonlar almayı mümkün kılar. Pay vadeli sözleşmeleri ile ilgili daha detaylı bilgi almak için Gedik Yatırım VİOP Departmanı ile iletişime geçebilirsiniz.

F_THYAO1023 Vadeli Kontratı



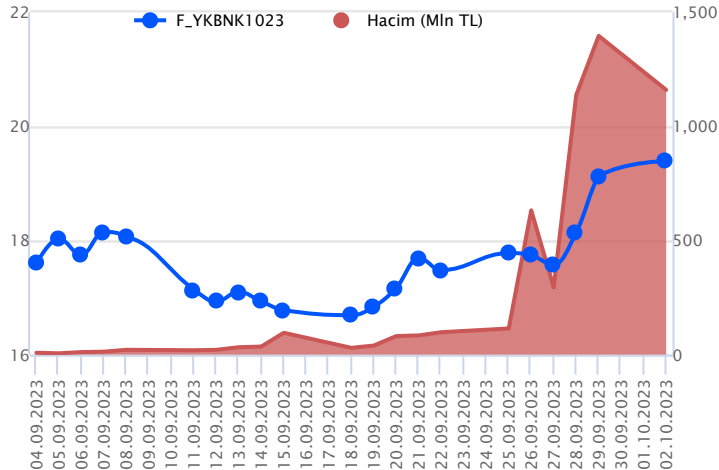
Haftanın ilk işlem günü endekste kazançlar %2'yi bulurken, Ekim vadeli THYAO sözleşmesi 247,73 TL – 263,30 TL seviyeleri arasında dalgalanarak günü 261,23 TL uzlaşma fiyatından %3,8'lik kazançla tamamladı. Alımların güç kazandığı sözleşmede 260,00 TL üzerinde ivmenin devamı beklenebilir. Bu durumda 263,30 TL izlenen ilk ara direnç seviyesidir. Bu seviyenin üzerinde 265,00 TL ve 268,86 TL öne çıkan diğer direnç noktalarıdır. Ancak sözleşmede 260,00 TL altına fiyatlamının sarkması halinde realizasyon hareketlerinin devamı beklenmektedir. Bu durumda 258,20 TL – 254,25 TL ve 252,95 TL gündeme gelecek destek noktalarıdır. Piyasa genelinde yaşanan yüksek volatilité nedeniyle alınacak pozisyonlarda temkinli olunması aktif bir stop-loss stratejisine bağlı kalınması faydalı olacaktır.

F_AKBNK1023 Vadeli Kontratı



Ekim vadeli AKBNK pay sözleşmesi dün 34,25 TL ile 36,28 TL seviyeleri arasında dalgalanarak günü yüzde 2,80'lik yükselişle 35,57 TL uzlaşma fiyatından tamamladı. S&P'nin kredi notu görünümünü 'negatif'ten 'durağan'a yükselmesinin ardından endekste pozitif havanın izlendiği bir günü geride bıraktık. Bankacılık endeksinde de alıcılı seyirler etkili oldu. AKBNK pay senedinde tarihi seviyesi yenilenirken, sözleşme tarafında da alıcılı seyirler izlendi. Bu görünüm altında sözleşmede yükseliş eğilimlerinin bugün de devam etmesi durumunda yukarıda 36,28 TL seviyesi direnç olarak izlenebilir. Bu seviye üzerindeki hareketlerde 37,20 TL seviyesi gündeme gelebilir. Aşağı tarafta ise 35,05 TL ve 34,20 TL seviyeleri destek noktaları olarak takip edilebilir. Olası düşüşlerin 34,20 TL altında kalıcılık sağlanması durumunda ise 33,64 TL seviyesi gündeme gelebilir.

F_YKBNK1023 Vadeli Kontratı



Bankacılık endeksi %2'nin üzerinde kazançla günü tamamlarken, Ekim vadeli YKBNK 18,92 TL – 19,69 TL seviyeleri arasında dalgalanarak ilk işlem gününü %1,3'lük kazançla 19,36 TL uzlaşma fiyatından tamamladı. İlk işlem günü alımların ön plana çıktığı sözleşmede yükselişlerde ilk etapta 19,82 TL izlenen ilk direnç konumunda bulunurken, devamında 20,42 TL ve 20,98 TL pivot seviyeleri öne çıkmaktadır. Sözleşmede kar realizasyonlarının etkili olması durumunda yatay trendde 19,00 TL seviyesi önemli olacaktır. 19,00 TL altında saatlik kapanışların yaşanması halinde 18,67 TL ve 18,00 TL takip edilebilir. 18,00 TL desteğinin altında baskının artış kaydedeceğini değerlendiriyoruz. Yaşanan yüksek volatilité nedeniyle alınacak pozisyonlarda temkinli olunması aktif bir stop-loss stratejisine bağlı kalınması faydalı olacaktır.

Dayanak Varlıkların Teknik Gösterge Görünümleri

20 Gün Ortalama/Fiyat Kesişmesi (YUKARI)

DOHOL
MGROS
EKGYO

Güç Göstergeleri Olumlu

SKBNK
ISCTR
YKBNK

RSI ve Momentum göstergelerine göre olumlu olanlar

50 Gün Ortalama/Fiyat Kesişmesi (YUKARI)

EKGYO

MACD

ARCLK	ZAYIF AL
GARAN	ZAYIF AL
HALKB	ZAYIF AL
SAHOL	ZAYIF AL

20/50 Gün Ortalama Kesişmesi (YUKARI)

Bu şartları sağlayan dayanak varlık bulunmamaktadır.

Para Girişi Olan Dayanak Varlıklar

	Kapanış	İşlem Hacmi (Mln TL)
XSD25	10,363.00	75,680.60304
XLBNK	7,900.23	25,951.39597
SISE	55.75	6,939.68763
EKGYO	8.40	4,234.34874
KCHOL	150.40	3,848.62857

Yüksek Hacimliler

	İşlem Hacmi (Mln TL)
XU030	102,754.41
XSD25	75,680.60
X10XB	50,911.76
XLBNK	25,951.40
THYAO	15,528.97

20 Gün Ortalama/Fiyat Kesişmesi (AŞAĞI)

TCELL
FROTO
TTKOM

Güç Göstergeleri Zayıf

RSI ve Momentum göstergelerine göre zayıf olanlar

50 Gün Ortalama/Fiyat Kesişmesi (AŞAĞI)

HEKTS

Göstergeleri Dipte Olanlar

XAG/USD
XAU/USD
GBP/USD
EUR/USD

CCI, RSI, Stochastics, Williams' %R , MFI ve DX göstergelerinin ortalaması en düşük olanlar

20/50 Gün Ortalama Kesişmesi (AŞAĞI)

Bu şartları sağlayan dayanak varlık bulunmamaktadır.

Para Çıkışı Olan Dayanak Varlıklar

	Kapanış	İşlem Hacmi (Mln TL)
TOASO	289.00	2,206.06

Dayanak Varlıkların Teknik Gösterge Konumları

Kod	5 Günlük H.O	10 Günlük H.O	20 Günlük H.O	50 Günlük H.O	RSI	StochS	MACD	CCI
AEFES	ALIM	ALIM	ALIM	ALIM	ALIM	SATIM	SATIM	ALIM
AKBNK	ALIM	ALIM	ALIM	ALIM	ALIM	SATIM	ALIM	ALIM
AKSEN	ALIM	ALIM	ALIM	ALIM	ALIM	SATIM	ALIM	ALIM
ALARK	ALIM	ALIM	ALIM	ALIM	ALIM	SATIM	SATIM	ALIM
ARCLK	ALIM	ALIM	ALIM	ALIM	ALIM	SATIM	ALIM	ALIM
ASELS	ALIM	ALIM	ALIM	ALIM	ALIM	SATIM	SATIM	ALIM
ASTOR	SATIM	SATIM	SATIM	ALIM	SATIM	ALIM	SATIM	SATIM
BIMAS	ALIM	ALIM	ALIM	ALIM	ALIM	SATIM	SATIM	ALIM
CNH/TRY	ALIM	ALIM	ALIM	ALIM	ALIM	SATIM	ALIM	SATIM
DOHOL	ALIM	ALIM	ALIM	ALIM	ALIM	SATIM	SATIM	ALIM
ECILC	ALIM	ALIM	ALIM	ALIM	ALIM	SATIM	SATIM	ALIM
EKGYO	ALIM	ALIM	ALIM	ALIM	ALIM	SATIM	SATIM	ALIM
ENJSA	ALIM	ALIM	ALIM	ALIM	ALIM	ALIM	SATIM	ALIM
ENKAI	ALIM	ALIM	ALIM	ALIM	ALIM	SATIM	SATIM	ALIM
EREGL	ALIM	ALIM	ALIM	ALIM	ALIM	ALIM	SATIM	ALIM
EUR/TRY	SATIM	SATIM	SATIM	ALIM	SATIM	SATIM	ALIM	SATIM
EUR/USD	SATIM	SATIM	SATIM	SATIM	SATIM	SATIM	SATIM	SATIM
FROTO	ALIM	ALIM	SATIM	SATIM	ALIM	SATIM	SATIM	ALIM
GARAN	ALIM	ALIM	ALIM	ALIM	ALIM	SATIM	ALIM	ALIM
GBP/USD	SATIM	SATIM	SATIM	SATIM	SATIM	SATIM	SATIM	SATIM
GUBRF	SATIM	ALIM	ALIM	ALIM	SATIM	ALIM	ALIM	SATIM
HALKB	ALIM	ALIM	ALIM	ALIM	ALIM	SATIM	ALIM	ALIM
HEKTS	ALIM	ALIM	ALIM	SATIM	ALIM	SATIM	ALIM	ALIM
ISCTR	ALIM	ALIM	ALIM	ALIM	ALIM	SATIM	ALIM	SATIM
ISGYO	ALIM	ALIM	ALIM	ALIM	ALIM	ALIM	ALIM	SATIM
KARSN	ALIM	ALIM	ALIM	ALIM	ALIM	SATIM	ALIM	ALIM
KCHOL	ALIM	ALIM	ALIM	ALIM	ALIM	SATIM	ALIM	ALIM
KOZAA	ALIM	ALIM	ALIM	ALIM	ALIM	SATIM	SATIM	ALIM
KOZAL	ALIM	ALIM	ALIM	ALIM	ALIM	SATIM	SATIM	ALIM
KRDMD	ALIM	ALIM	ALIM	ALIM	ALIM	ALIM	ALIM	SATIM
MGROS	ALIM	ALIM	ALIM	ALIM	ALIM	SATIM	SATIM	ALIM
ODAS	ALIM	ALIM	ALIM	ALIM	ALIM	ALIM	ALIM	SATIM
OYAKC	ALIM	ALIM	ALIM	ALIM	SATIM	ALIM	ALIM	SATIM
PETKM	ALIM	ALIM	ALIM	ALIM	ALIM	SATIM	SATIM	ALIM
PGSUS	ALIM	ALIM	ALIM	ALIM	ALIM	SATIM	ALIM	ALIM
RUB/TRY	SATIM	SATIM	SATIM	SATIM	SATIM	ALIM	ALIM	SATIM
SAHOL	ALIM	ALIM	ALIM	ALIM	ALIM	SATIM	ALIM	ALIM
SASA	ALIM	ALIM	SATIM	SATIM	ALIM	ALIM	ALIM	ALIM
SISE	ALIM	ALIM	ALIM	ALIM	ALIM	SATIM	ALIM	ALIM
SKBNK	ALIM	ALIM	ALIM	ALIM	ALIM	ALIM	ALIM	SATIM
SOKM	ALIM	SATIM	SATIM	ALIM	ALIM	ALIM	SATIM	ALIM
TAVHL	ALIM	ALIM	ALIM	ALIM	ALIM	SATIM	ALIM	ALIM
TCELL	ALIM	ALIM	SATIM	ALIM	ALIM	SATIM	SATIM	ALIM
THYAO	ALIM	ALIM	ALIM	ALIM	ALIM	SATIM	ALIM	ALIM
TKFEN	ALIM	ALIM	ALIM	ALIM	ALIM	SATIM	ALIM	ALIM
TOASO	SATIM	SATIM	ALIM	ALIM	SATIM	ALIM	ALIM	SATIM
TSKB	ALIM	ALIM	ALIM	ALIM	ALIM	ALIM	ALIM	SATIM
TTKOM	ALIM	ALIM	SATIM	ALIM	ALIM	SATIM	SATIM	ALIM
TUPRS	ALIM	ALIM	ALIM	ALIM	SATIM	ALIM	ALIM	SATIM
USD/TRY	ALIM	ALIM	ALIM	ALIM	ALIM	SATIM	ALIM	ALIM
VAKBN	ALIM	ALIM	ALIM	ALIM	ALIM	SATIM	ALIM	ALIM
VESTL	ALIM	ALIM	ALIM	ALIM	ALIM	SATIM	SATIM	ALIM
X10XB	ALIM	ALIM	ALIM	ALIM	ALIM	ALIM	ALIM	ALIM
XAU/TRY	SATIM	SATIM	SATIM	SATIM	SATIM	ALIM	SATIM	SATIM
XAU/USD	SATIM	SATIM	SATIM	SATIM	SATIM	ALIM	SATIM	ALIM
XLBNK	ALIM	ALIM	ALIM	ALIM	ALIM	SATIM	ALIM	ALIM
XSD25	ALIM	ALIM	ALIM	ALIM	ALIM	SATIM	ALIM	ALIM
XU030	ALIM	ALIM	ALIM	ALIM	ALIM	SATIM	ALIM	ALIM
YKBNK	ALIM	ALIM	ALIM	ALIM	ALIM	SATIM	ALIM	ALIM

Kod	Destek 3	Destek 2	Destek 1	Kapanış	Pivot	Direnç 1	Direnç 2	Direnç 3
	DESTEKLER				DİRENÇLER			
F_AEFES1023	105.61	107.33	110.54	113.74	112.26	115.47	117.19	120.40
F_AEFES1123	111.60	112.80	114.92	117.04	116.12	118.24	119.44	121.56
F_AKBNK1023	32.51	33.38	34.54	35.70	35.41	36.57	37.44	38.60
F_AKBNK1123	33.76	34.60	35.70	36.80	36.54	37.64	38.48	39.58
F_AKSEN1023	40.89	41.52	41.92	42.32	42.55	42.95	43.58	43.98
F_AKSEN1123	42.69	43.09	43.40	43.70	43.80	44.11	44.51	44.82
F_ALARK1023	124.94	126.93	129.91	132.88	131.90	134.88	136.87	139.85
F_ALARK1123	130.18	131.95	134.47	137.00	136.24	138.76	140.53	143.05
F_ARCLK1023	159.35	163.72	171.85	179.97	176.22	184.35	188.72	196.85
F_ARCLK1123	166.27	169.93	177.17	184.40	180.83	188.07	191.73	198.97
F_ASELS1023N1	40.81	41.46	42.17	42.89	42.82	43.53	44.18	44.89
F_ASELS1123	41.65	42.39	43.42	44.46	44.16	45.19	45.93	46.96
F_ASTOR1023	130.59	132.99	134.59	136.18	136.99	138.59	140.99	142.59
F_ASTOR1123	131.52	134.95	137.12	139.28	140.55	142.72	146.15	148.32
F_BIMAS1023	266.48	273.74	287.17	300.60	294.43	307.86	315.12	328.55
F_BIMAS1123	278.18	284.71	297.79	310.86	304.32	317.40	323.93	337.01
F_CNHTRY1023	3.85	3.86	3.86	3.86	3.87	3.87	3.88	3.88
F_DOHOL1023	13.38	13.60	14.01	14.41	14.23	14.64	14.86	15.27
F_DOHOL1123	14.01	14.20	14.52	14.84	14.71	15.03	15.22	15.54
F_ECILC1023	55.72	56.66	58.29	59.92	59.23	60.86	61.80	63.43
F_ECILC1123	58.70	59.38	60.72	62.07	61.40	62.74	63.42	64.76
F_EKGYO1023	8.20	8.30	8.48	8.66	8.58	8.76	8.86	9.04
F_EKGYO1123	8.41	8.51	8.73	8.94	8.83	9.05	9.15	9.37
F_ENJSA1023	52.31	53.05	53.80	54.55	54.54	55.29	56.03	56.78
F_ENJSA1123	53.55	54.37	55.34	56.30	56.16	57.13	57.95	58.92
F_ENKAI1023	35.72	35.92	36.13	36.34	36.33	36.54	36.74	36.95
F_ENKAI1123	36.74	37.02	37.23	37.43	37.51	37.72	38.00	38.21
F_EREGL1023	45.15	45.56	45.94	46.32	46.35	46.73	47.14	47.52
F_EREGL1123	46.62	47.06	47.49	47.91	47.93	48.36	48.80	49.23
F_EURTRY1023	29.24	29.45	29.63	29.80	29.84	30.01	30.22	30.40
F_EURTRY1123	30.60	30.69	30.73	30.77	30.81	30.86	30.94	30.99
F_EURUSD1023	1.04	1.05	1.05	1.05	1.06	1.06	1.07	1.07
F_EURUSD1123	1.04	1.05	1.05	1.05	1.06	1.06	1.07	1.07
F_FROTO1023	852.47	860.32	869.30	878.28	877.15	886.13	893.98	902.96
F_FROTO1123	836.68	867.66	887.01	906.35	917.99	937.34	968.32	987.67
F_GARAN1023	52.41	53.57	54.60	55.63	55.76	56.79	57.95	58.98
F_GARAN1123	54.79	55.84	56.64	57.45	57.69	58.49	59.54	60.34
F_GBPUSD1023	1.20	1.21	1.21	1.21	1.22	1.22	1.23	1.23
F_GBPUSD1123	1.21	1.21	1.21	1.21	1.21	1.21	1.21	1.21
F_GUBRF1023	357.23	363.11	366.19	369.26	372.07	375.15	381.03	384.11
F_GUBRF1123	368.27	375.63	379.32	383.00	386.68	390.37	397.73	401.42
F_HALKB1023	15.06	15.68	16.57	17.47	17.19	18.08	18.70	19.59
F_HALKB1123	15.43	16.09	17.04	17.98	17.70	18.65	19.31	20.26
F_HEKTS1023	25.34	26.14	26.64	27.15	27.44	27.94	28.74	29.24
F_HEKTS1123	26.17	26.96	27.43	27.91	28.22	28.69	29.48	29.95
F_ISCTR1023	25.64	26.08	26.42	26.77	26.86	27.20	27.64	27.98
F_ISCTR1123	26.69	27.07	27.39	27.71	27.77	28.09	28.47	28.79
F_ISGYO1023	23.49	23.90	24.49	25.09	24.90	25.49	25.90	26.49
F_ISGYO1123	23.71	24.25	25.04	25.82	25.58	26.37	26.91	27.70
F_KARSN1023	12.38	12.53	12.64	12.75	12.79	12.90	13.05	13.16
F_KARSN1123	12.58	12.85	13.02	13.20	13.29	13.46	13.73	13.90
F_KCHOL1023	146.93	149.03	152.13	155.24	154.23	157.33	159.43	162.53
F_KCHOL1123	147.45	150.30	155.30	160.30	158.15	163.15	166.00	171.00
F_KOZAA1023	65.08	66.67	67.98	69.30	69.57	70.88	72.47	73.78
F_KOZAA1123	66.90	68.66	69.95	71.24	71.71	73.00	74.76	76.05
F_KOZAL1023	28.71	29.16	29.48	29.79	29.93	30.25	30.70	31.02
F_KOZAL1123	29.56	30.03	30.34	30.65	30.81	31.12	31.59	31.90
F_KRDMD1023	29.50	30.03	30.67	31.30	31.20	31.84	32.37	33.01
F_KRDMD1123	30.38	30.91	31.59	32.27	32.12	32.80	33.33	34.01
F_MGROS1023	369.69	374.90	384.19	393.49	389.40	398.69	403.90	413.19
F_MGROS1123	386.06	390.09	397.43	404.76	401.46	408.80	412.83	420.17
F_ODAS1023	13.02	13.30	13.57	13.83	13.85	14.12	14.40	14.67
F_ODAS1123	13.57	13.82	14.05	14.27	14.30	14.53	14.78	15.01
F_OYAKC1023	77.17	79.23	80.77	82.30	82.83	84.37	86.43	87.97
F_OYAKC1123	80.85	82.55	84.01	85.47	85.71	87.17	88.87	90.33
F_PETKM1023	19.30	19.77	20.52	21.28	20.99	21.74	22.21	22.96

Kod	Destek 3	Destek 2	Destek 1	Kapanış	Pivot	Direnç 1	Direnç 2	Direnç 3
	DESTEKLER				DİRENÇLER			
F_PETKM1123	20.24	20.67	21.27	21.87	21.70	22.30	22.73	23.33
F_PGSUS1023	826.89	839.70	856.84	873.98	869.65	886.79	899.60	916.74
F_PGSUS1123	860.27	871.63	886.72	901.80	898.08	913.17	924.53	939.62
F_SAHOL1023	60.11	60.85	62.00	63.14	62.74	63.89	64.63	65.78
F_SAHOL1123	62.58	63.20	64.25	65.29	64.87	65.92	66.54	67.59
F_SASA1023	48.49	49.32	49.83	50.33	50.66	51.17	52.00	52.51
F_SASA1123	49.19	50.55	51.22	51.90	52.58	53.25	54.61	55.28
F_SISE1023	54.01	55.04	56.36	57.69	57.39	58.71	59.74	61.06
F_SISE1123	56.19	57.11	58.51	59.90	59.43	60.83	61.75	63.15
F_SKBNK1023	6.26	6.40	6.62	6.83	6.76	6.98	7.12	7.34
F_SKBNK1123	6.39	6.55	6.79	7.04	6.95	7.19	7.35	7.59
F_SOKM1023	58.77	59.66	61.06	62.46	61.95	63.35	64.24	65.64
F_SOKM1123	61.18	61.95	63.44	64.92	64.21	65.70	66.47	67.96
F_TAVHL1023	125.14	126.97	129.18	131.38	131.01	133.22	135.05	137.26
F_TAVHL1123	130.92	132.46	133.82	135.18	135.36	136.72	138.26	139.62
F_TCELL1023	53.74	54.33	55.04	55.75	55.63	56.34	56.93	57.64
F_TCELL1123	55.27	56.06	56.83	57.60	57.62	58.39	59.18	59.95
F_THYAO1023	236.02	241.87	251.59	261.30	257.44	267.16	273.01	282.73
F_THYAO1123	246.41	251.72	260.78	269.84	266.09	275.15	280.46	289.52
F_TKFEN1023	51.37	52.83	53.83	54.83	55.29	56.29	57.75	58.75
F_TKFEN1123	53.43	54.83	55.80	56.78	57.20	58.17	59.57	60.54
F_TOASO1023	285.98	292.21	296.05	299.90	302.28	306.12	312.35	316.19
F_TOASO1123	289.33	298.92	303.98	309.05	313.57	318.63	328.22	333.28
F_TSKB1023	7.82	8.11	8.56	9.00	8.85	9.30	9.59	10.04
F_TSKB1123	7.95	8.27	8.76	9.25	9.08	9.57	9.89	10.38
F_TTKOM1023	23.45	23.79	24.09	24.40	24.43	24.73	25.07	25.37
F_TTKOM1123	24.14	24.56	24.88	25.20	25.30	25.62	26.04	26.36
F_TUPRS1023	155.46	158.72	160.73	162.74	163.99	166.00	169.26	171.27
F_TUPRS1123	162.07	164.79	166.55	168.30	169.27	171.03	173.75	175.51
F_USDTRY1023	28.05	28.12	28.18	28.24	28.25	28.32	28.39	28.45
F_USDTRY1123	28.85	28.93	28.99	29.05	29.08	29.14	29.22	29.28
F_VAKBN1023	13.88	14.42	15.11	15.81	15.65	16.34	16.88	17.57
F_VAKBN1123	12.93	13.77	14.99	16.21	15.83	17.05	17.89	19.11
F_VESTL1023	64.36	65.12	66.18	67.25	66.94	68.00	68.76	69.82
F_VESTL1123	66.93	67.62	68.30	68.97	68.99	69.67	70.36	71.04
F_X10XB1023	10,447.92	10,699.08	11,141.42	11,583.75	11,392.58	11,834.92	12,086.08	12,528.42
F_X10XB1223	11,816.92	11,868.08	11,970.42	12,072.75	12,021.58	12,123.92	12,175.08	12,277.42
F_XAUTRYM1023	1,636.05	1,652.27	1,662.56	1,672.85	1,678.78	1,689.07	1,705.29	1,715.58
F_XAUTRYM1223	1,744.56	1,766.78	1,778.56	1,790.34	1,800.78	1,812.56	1,834.78	1,846.56
F_XAUUSD1023	1,811.47	1,824.78	1,831.92	1,839.05	1,845.23	1,852.37	1,865.68	1,872.82
F_XAUUSD1223	1,835.52	1,847.38	1,854.97	1,862.55	1,866.83	1,874.42	1,886.28	1,893.87
F_XLBNK1023	7,711.67	7,825.33	7,972.67	8,120.00	8,086.33	8,233.67	8,347.33	8,494.67
F_XLBNK1223	8,128.33	8,250.67	8,411.33	8,572.00	8,533.67	8,694.33	8,816.67	8,977.33
F_XSD251223	5,186.25	5,986.50	6,693.25	7,400.00	7,493.50	8,200.25	9,000.50	9,707.25
F_XU0301023	8,883.67	8,968.33	9,083.67	9,199.00	9,168.33	9,283.67	9,368.33	9,483.67
F_XU0301223	9,275.75	9,378.50	9,520.25	9,662.00	9,623.00	9,764.75	9,867.50	10,009.25
F_YKBNK1023	18.21	18.56	18.98	19.39	19.33	19.75	20.10	20.52
F_YKBNK1123	18.80	19.15	19.57	19.99	19.92	20.34	20.69	21.11

Sözleşme Kodu	Vade Ayı	Uzlaşma Fiyatı	Önceki Uzlaşma Fiyatı	Değişim	Değişim Puan	Gün İçi Yüksek	Gün İçi Düşük	İşlem Miktarı	İşlem Hacim	Açık Pozisyon	Açık Pozisyon Değişimi	Vadeye Kalan Gün Sayısı	Takasbank Başlangıç Teminatı %
ENDEKS KONTRATLARI													
F_XU0300224	29.02.2024	10,175.25	10,022.25	1.53 %	153.00	10,199.00	9,985.00	33.00	3,341,062.50	300.00	7.00	150	16
F_XU0301023	31.10.2023	9,191.25	9,078.75	1.24 %	112.50	9,253.00	9,053.00	151,318.00	13,864,375,375.00	239,348.00	4,804.00	29	16
F_XU0301223	29.12.2023	9,672.25	9,513.25	1.67 %	159.00	9,725.75	9,481.25	2,038.00	195,904,917.50	5,055.00	383.00	88	16
DÖVİZ KONTRATLARI													
F_CNHTRY1023	31.10.2023	3.8736	3.8115	1.63 %	0.06	3.8741	3.8649	18	697,240	6	-4	29	14
F_CNHTRY1123	30.11.2023	0.0000	0.0000		0.00	0.0000	0.0000					59	14
F_EURTRY1023	31.10.2023	29.6885	29.9299	-0.81 %	-0.24	30.0500	29.6631	5,622	168,086,925	13,862	2,730	29	16
F_EURTRY1123	30.11.2023	30.7777	0.0000		30.78	30.8987	30.7700	147	4,528,281	93	93	59	16
F_EURUSD1023	31.10.2023	1.0528	1.0610	-0.77 %	-0.01	1.0620	1.0522	8,324	240,891,931	46,756	1,352	29	4
F_EURUSD1123	30.11.2023	1.0545	0.0000		1.05	1.0625	1.0536	591	17,169,073	589	589	59	4
F_GBPUUSD1023	31.10.2023	1.2156	1.2208	-0.43 %	-0.01	1.2226	1.2136	21	700,819	227	16	29	5
F_GBPUUSD1123	30.11.2023	1.2130	0.0000		1.21	1.2130	1.2130	3	99,624	3	3	59	5
F_RUBTRY1023	31.10.2023	0.0000	0.0000		0.00	0.0000	0.0000					29	21
F_RUBTRY1123	30.11.2023	0.0000	0.0000		0.00	0.0000	0.0000					59	21
F_USDTRY1023	31.10.2023	28.2289	28.2562	-0.10 %	-0.03	28.3278	28.1923	86,788	2,449,997,778	1,382,011	6,245	29	15
F_USDTRY1123	30.11.2023	29.0506	29.1275	-0.26 %	-0.08	29.1645	29.0200	47,331	1,375,008,745	445,842	35,915	59	15
F_P_USDTRY1023	31.10.2023	0.0000	0.0000		0.00	0.0000	0.0000					29	16
F_P_USDTRY1123	30.11.2023	0.0000	0.0000		0.00	0.0000	0.0000					59	16
KIYMETLİ MADEN KONTRATLARI													
F_XAUTRYM1023	31.10.2023	1,672.050	1,702.490	-1.79 %	-30.44	1,695.000	1,668.490	107,978	181,259,124	1,202,883	-4,633	29	15
F_XAUTRYM1223	29.12.2023	1,791.470	1,822.880	-1.72 %	-31.41	1,823.000	1,789.000	20,746	37,418,783	125,791	10,803	88	15
F_XAUUSD1023	31.10.2023	1,839.750	1,870.500	-1.64 %	-30.75	1,858.550	1,838.100	12,734	644,148,886	64,109	-331	29	8
F_XAUUSD1223	29.12.2023	1,860.900	1,890.600	-1.57 %	-29.70	1,878.700	1,859.250	2,330	119,138,829	8,968	443	88	8
PAY VADELİ													
F_AEFES1023	31.10.2023	113.570	109.360	3.85 %	4.21	113.990	109.060	6,025	67,521,296	11,064	817	29	16
F_AEFES1123	30.11.2023	116.760	111.960	4.29 %	4.80	117.320	114.000	526	6,077,488	593	-11	59	16
F_AKBNK1023	31.10.2023	35.570	34.600	2.80 %	0.97	36.280	34.250	396,367	1,396,561,982	673,625	3,217	29	17
F_AKBNK1123	30.11.2023	36.670	35.490	3.32 %	1.18	37.380	35.440	9,407	34,378,344	3,377	-118	59	17
F_AKSEN1023	31.10.2023	42.320	42.760	-1.03 %	-0.44	43.180	42.150	18,328	77,946,067	41,583	2,172	29	15
F_AKSEN1123	30.11.2023	43.640	43.900	-0.59 %	-0.26	44.210	43.500	277	1,213,264	591	159	59	15
F_ALARK1023	31.10.2023	132.640	128.490	3.23 %	4.15	133.900	128.930	23,612	311,156,143	42,519	2,007	29	15
F_ALARK1123	30.11.2023	135.860	132.790	2.31 %	3.07	138.000	133.710	306	4,167,397	1,008	140	59	15
F_ARCLK1023	31.10.2023	180.090	168.920	6.61 %	11.17	180.600	168.100	28,665	501,434,128	19,706	5,022	29	17
F_ARCLK1123	30.11.2023	184.090	170.520	7.96 %	13.57	184.500	173.600	332	5,966,156	306	97	59	17
F_ASELS1023N1	31.10.2023	42.920	42.240	1.61 %	0.68	43.460	42.100	52,930	453,270,004	87,180	1,822	29	16
F_ASELS1123	30.11.2023	44.530	43.450	2.49 %	1.08	44.890	43.120	3,784	16,820,357	11,128	3,286	59	16
F_ASTOR1023	31.10.2023	135.820	137.390	-1.14 %	-1.57	139.400	135.400	15,283	210,582,285	20,303	1,538	29	19
F_ASTOR1123	30.11.2023	138.550	140.370	-1.30 %	-1.82	143.990	138.390	521	7,310,518	870	94	59	19
F_BIMAS1023	31.10.2023	300.360	283.590	5.91 %	16.77	301.690	281.000	24,659	720,889,699	19,413	3,805	29	16
F_BIMAS1123	30.11.2023	309.190	292.540	5.69 %	16.65	310.860	291.250	428	12,934,260	477	65	59	16
F_DOHOL1023	31.10.2023	14.390	13.800	4.28 %	0.59	14.460	13.830	253,716	361,152,215	410,069	28,666	29	16
F_DOHOL1123	30.11.2023	14.850	14.240	4.28 %	0.61	14.900	14.390	1,980	2,920,306	1,703	883	59	16
F_ECILC1023	31.10.2023	60.030	57.480	4.44 %	2.55	60.170	57.600	17,846	104,865,380	14,018	-976	29	17
F_ECILC1123	30.11.2023	61.510	58.880	4.47 %	2.63	62.070	60.050	450	2,737,279	492	235	59	17
F_EKGYO1023	31.10.2023	8.670	8.370	3.58 %	0.30	8.680	8.400	892,885	760,184,577	925,629	210,993	29	18
F_EKGYO1123	30.11.2023	8.920	8.680	2.76 %	0.24	8.940	8.620	2,271	2,000,041	40,175	1,425	59	18
F_ENJSA1023	31.10.2023	54.440	53.760	1.26 %	0.68	55.280	53.790	26,524	144,631,336	72,609	3,767	29	16
F_ENJSA1123	30.11.2023	56.000	55.310	1.25 %	0.69	56.990	55.200	290	1,632,167	1,431	116	59	16
F_ENKAI1023	31.10.2023	36.300	36.150	0.41 %	0.15	36.530	36.120	41,600	150,966,492	104,904	7,802	29	17
F_ENKAI1123	30.11.2023	37.430	37.140	0.78 %	0.29	37.800	37.310	578	2,169,660	1,811	260	59	17
F_EREGL1023	31.10.2023	46.310	46.190	0.26 %	0.12	46.760	45.970	164,196	762,617,445	428,989	25,804	29	17
F_EREGL1123	30.11.2023	47.910	47.780	0.27 %	0.13	48.380	47.510	1,495	7,178,584	19,136	643	59	17
F_FROTO1023	31.10.2023	876.950	873.820	0.36 %	3.13	885.000	868.170	3,692	323,466,169	3,611	26	29	17
F_FROTO1123	30.11.2023	906.690	907.440	-0.08 %	-0.75	948.980	898.650	62	5,626,458	173	36	59	17
F_GARAN1023	31.10.2023	55.650	55.140	0.92 %	0.51	56.920	54.730	140,196	783,526,143	172,169	878	29	20
F_GARAN1123	30.11.2023	57.480	56.530	1.68 %	0.95	58.730	56.880	9,248	53,396,481	1,454	303	59	20
F_GUBRF1023	31.10.2023	369.630	374.100	-1.19 %	-4.47	377.960	369.000	20,179	752,959,874	144,028	-121	29	18
F_GUBRF1123	30.11.2023	383.860	390.470	-1.69 %	-6.61	394.050	383.000	643	24,841,166	7,975	200	59	18
F_HALKB1023	31.10.2023	17.450	16.190	7.78 %	1.26	17.800	16.290	459,234	788,145,180	301,652	143,001	29	19
F_HALKB1123	30.11.2023	18.030	16.760	7.58 %	1.27	18.370	16.760	2,898	5,205,116	1,264	353	59	19
F_HEKTS1023	31.10.2023	27.120	27.870	-2.69 %	-0.75	28.230	26.930	127,791	348,359,954	114,421	-10,029	29	18
F_HEKTS1123	30.11.2023	27.930	28.660	-2.55 %	-0.73	29.000	27.740	1,433	4,039,980	2,975	526	59	18
F_ISCTR1023	31.10.2023	26.810	26.720	0.34 %	0.09	27.290	26.510	315,831	850,494,494	787,348	18,011	29	17
F_ISCTR1123	30.11.2023	27.620	27.690	-0.25 %	-0.07	28.150	27.450	2,661	7,420,669	15,965	957	59	17
F_ISGYO1023	31.10.2023	25.040	24.590	1.83 %	0.45	25.300	24.300	47,538	118,765,904	144,163	2,016	29	18
F_ISGYO1123	30.11.2023	26.050	25.390	2.60 %	0.66	26.130	24.800	922	2,378,147	899	461	59	18

Sözleşme Kodu	Vade Ayı	Uzlaşma Fiyatı	Önceki Uzlaşma Fiyatı	Değişim	Değişim Puan	Gün İçi Yüksek	Gün İçi Düşük	İşlem Miktarı	İşlem Hacim	Açık Pozisyon	Açık Pozisyon Değişimi	Vadeye Kalan Gün Sayısı	Takasbank Başlangıç Teminatı %
PAY VADELİ													
F_KARSN1023	31.10.2023	12.780	12.770	0.08 %	0.01	12.940	12.680	45,522	58,282,749	57,480	1,381	29	17
F_KARSN1123	30.11.2023	13.250	13.020	1.77 %	0.23	13.550	13.110	401	531,276	846	116	59	17
F_KCHOL1023	31.10.2023	155.100	151.470	2.40 %	3.63	156.320	151.120	46,620	718,017,281	94,201	1,044	29	17
F_KCHOL1123	30.11.2023	160.210	156.370	2.46 %	3.84	161.000	153.150	783	12,482,928	2,066	217	59	17
F_KOZAA1023	31.10.2023	69.150	68.300	1.24 %	0.85	71.150	68.250	49,074	341,364,357	95,092	4,532	29	16
F_KOZAA1123	30.11.2023	71.260	69.900	1.95 %	1.36	73.470	70.420	391	2,796,907	863	160	59	16
F_KOZAL1023	31.10.2023	29.760	29.670	0.30 %	0.09	30.390	29.620	144,679	435,296,455	162,594	13,488	29	18
F_KOZAL1123	30.11.2023	30.650	30.620	0.10 %	0.03	31.280	30.500	3,990	12,359,056	14,208	964	59	18
F_KRDMD1023	31.10.2023	31.270	30.510	2.49 %	0.76	31.740	30.570	222,355	694,577,868	413,868	12,910	29	18
F_KRDMD1123	30.11.2023	32.190	31.420	2.45 %	0.77	32.650	31.440	1,858	5,980,393	2,518	722	59	18
F_MGROS1023	31.10.2023	392.640	378.350	3.78 %	14.29	394.600	380.100	5,797	224,835,322	5,055	500	29	18
F_MGROS1123	30.11.2023	404.240	392.170	3.08 %	12.07	405.500	394.130	95	3,812,477	209	15	59	18
F_ODAS1023	31.10.2023	13.800	13.780	0.15 %	0.02	14.140	13.590	461,197	638,777,083	1,220,221	11,790	29	18
F_ODAS1123	30.11.2023	14.150	14.140	0.07 %	0.01	14.560	14.080	3,344	4,818,263	7,896	2,541	59	18
F_OYAKC1023	31.10.2023	82.120	82.580	-0.56 %	-0.46	84.900	81.300	48,437	402,184,481	40,371	3,867	29	18
F_OYAKC1123	30.11.2023	85.110	84.640	0.56 %	0.47	87.410	84.250	539	4,614,504	1,294	270	59	18
F_PETKM1023	31.10.2023	21.240	20.380	4.22 %	0.86	21.450	20.230	477,396	1,004,071,659	605,874	-7,364	29	16
F_PETKM1123	30.11.2023	21.910	21.070	3.99 %	0.84	22.130	21.100	1,716	3,712,212	7,859	639	59	16
F_PGSUS1023	31.10.2023	872.640	852.820	2.32 %	19.82	882.460	852.510	6,579	571,183,039	7,149	1,015	29	17
F_PGSUS1123	30.11.2023	903.300	887.760	1.75 %	15.54	909.450	883.000	133	11,928,312	265	36	59	17
F_SAHOL1023	31.10.2023	63.070	61.840	1.99 %	1.23	63.490	61.600	79,742	497,721,737	307,837	-4,204	29	15
F_SAHOL1123	30.11.2023	65.090	63.840	1.96 %	1.25	65.500	63.830	1,164	7,531,153	2,223	654	59	15
F_SASA1023	31.10.2023	50.220	50.740	-1.02 %	-0.52	51.500	50.160	48,746	246,955,185	83,045	2,012	29	19
F_SASA1123	30.11.2023	51.980	52.200	-0.42 %	-0.22	53.930	51.900	875	4,599,226	1,910	426	59	19
F_SISE1023	31.10.2023	57.810	56.650	2.05 %	1.16	58.410	56.060	148,900	853,685,484	163,670	7,022	29	17
F_SISE1123	30.11.2023	59.870	58.180	2.90 %	1.69	60.360	58.040	6,379	38,035,536	7,593	-971	59	17
F_SKBNK1023	31.10.2023	6.840	6.580	3.95 %	0.26	6.910	6.550	491,342	333,877,021	691,961	26,924	29	19
F_SKBNK1123	30.11.2023	7.040	6.750	4.30 %	0.29	7.100	6.700	6,255	4,349,991	7,480	1,671	59	19
F_SOKM1023	31.10.2023	62.680	60.740	3.19 %	1.94	62.840	60.550	21,860	135,467,533	44,055	2,015	29	17
F_SOKM1123	30.11.2023	64.880	62.650	3.56 %	2.23	64.990	62.730	622	3,999,040	806	321	59	17
F_TAVHL1023	31.10.2023	131.350	129.800	1.19 %	1.55	132.850	128.810	17,983	235,652,281	54,571	821	29	17
F_TAVHL1123	30.11.2023	135.660	133.160	1.88 %	2.50	136.900	134.000	250	3,383,042	608	117	59	17
F_TCELL1023	31.10.2023	55.700	55.050	1.18 %	0.65	56.220	54.920	56,074	311,894,781	130,506	-2,750	29	16
F_TCELL1123	30.11.2023	57.610	57.170	0.77 %	0.44	58.410	56.850	2,511	14,517,031	3,746	1,287	59	16
F_THYAO1023	31.10.2023	261.230	251.690	3.79 %	9.54	263.300	247.730	103,452	2,663,614,341	107,587	6,233	29	16
F_THYAO1123	30.11.2023	269.790	259.230	4.07 %	10.56	271.400	257.030	2,139	56,942,852	2,682	587	59	16
F_TKFEN1023	31.10.2023	54.780	55.640	-1.55 %	-0.86	56.750	54.290	35,173	192,907,854	131,594	-653	29	16
F_TKFEN1123	30.11.2023	56.850	57.410	-0.98 %	-0.56	58.590	56.220	405	2,299,650	1,337	237	59	16
F_TOASO1023	31.10.2023	299.060	305.580	-2.13 %	-6.52	308.500	298.430	17,493	527,967,359	40,557	4,818	29	15
F_TOASO1123	30.11.2023	308.840	316.060	-2.28 %	-7.22	323.150	308.500	260	8,121,100	310	74	59	15
F_TSKB1023	31.10.2023	8.970	8.440	6.28 %	0.53	9.150	8.410	358,123	319,054,700	549,315	36,659	29	20
F_TSKB1123	30.11.2023	9.240	8.690	6.33 %	0.55	9.400	8.590	2,201	2,018,020	3,945	786	59	20
F_TTKOM1023	31.10.2023	24.430	24.290	0.58 %	0.14	24.760	24.120	130,684	318,645,281	264,072	3,030	29	19
F_TTKOM1123	30.11.2023	25.150	25.040	0.44 %	0.11	25.720	24.980	449	1,135,236	3,877	207	59	19
F_TUPRS1023	31.10.2023	162.640	163.750	-0.68 %	-1.11	167.250	161.980	40,261	658,921,207	48,824	7,036	29	16
F_TUPRS1123	30.11.2023	168.360	168.850	-0.29 %	-0.49	172.000	167.520	1,047	17,734,228	1,881	666	59	16
F_VAKBN1023	31.10.2023	15.750	14.920	5.56 %	0.83	16.180	14.950	472,001	737,954,500	440,969	107,961	29	19
F_VAKBN1123	30.11.2023	16.200	15.380	5.33 %	0.82	16.670	14.610	2,261	3,645,763	6,113	482	59	19
F_VESTL1023	31.10.2023	67.390	66.020	2.08 %	1.37	67.690	65.870	20,084	134,252,053	90,147	2,837	29	16
F_VESTL1123	30.11.2023	69.330	68.030	1.91 %	1.30	69.690	68.320	150	1,035,405	433	43	59	16
F_YKBNK1023	31.10.2023	19.360	19.110	1.31 %	0.25	19.690	18.920	599,874	1,160,058,394	1,122,200	86,370	29	18
F_YKBNK1123	30.11.2023	19.940	19.600	1.73 %	0.34	20.270	19.500	25,050	50,474,031	25,764	22,100	59	18

*Takasbank pozisyon limitlerine ulaşmak için [tıklayınız.](#)

**Gedik Yatırım Menkul Değerler A.Ş. - Yatırım Danışmanlığı Birimi**

Ünvan : Gedik Yatırım Menkul Değerler A.Ş.

Adres : Altayçeşme Mah. Çamlı Sok. Ofis Park Maltepe No:21/4 Kat:10-11-12 Maltepe/İstanbul

Tel : (0216) 453 0053

E-Posta : vadeli@gedik.com

***Gedik Yatırım VİOP Bülteni, Genel Yatırım Tavsiyesi Kapsamında Yatırım Danışmanlığı Birimi Tarafından Hazırlanmaktadır.**

YASAL UYARI

Burada yer alan bilgiler Gedik Yatırım tarafından bilgilendirme amacıyla hazırlanmıştır. Yatırım sinyal, bilgi, yorum ve tavsiyeleri yatırım danışmanlığı kapsamında değildir. Yatırım danışmanlığı hizmeti; aracı kurumlar, portföy yönetim şirketleri, mevduat kabul etmeyen bankalar ile müşteri arasında imzalanacak yatırım danışmanlığı sözleşmesi çerçevesinde sunulmaktadır. Burada yer alan sinyal, yorum ve tavsiyeler, herhangi bir yatırım aracının alım satım önerisi ya da getiri vaadi olarak yorumlanmamalıdır. Bu görüşler mali durumunuz ile risk ve getiri tercihlerinize uygun olmayabilir ve sadece burada yer alan bilgilere ve sinyallere dayanarak yatırım kararı verilmesi beklentilerinize uygun sonuçlar doğurmayabilir. Burada yer alan sinyaller, fiyatlar, veriler ve bilgilerin tam ve doğru olduğu garanti edilemez; içerik, haber verilmeksizin değiştirilebilir. Tüm sinyal ve veriler, Gedik Yatırım tarafından güvenilir olduğuna inanılan kaynaklardan alınmıştır. Bu sinyal ve kaynakların kullanılması nedeni ile ortaya çıkabilecek hatalardan ve zararlardan Gedik Yatırım sorumlu değildir.

Genel Müdürlük

Altayçeşme Mah. Çamlı Sok. Ofis Park Maltepe No:21/4 Kat:10-11-12 Maltepe/İstanbul/Türkiye Tel: (0216) 453 00 00 (pbx) Faks: (0216) 377 11 36

Alanya

Şekerhane Mah. Atatürk Cad.(Hancı Pastanesi Üstü) Balta İş Hanı 1100 Sok. Dış Kapı No : 9 İç Kapı No : 206 Alanya - Antalya Tel: (0242) 519 23 17 (pbx) Faks: (0242) 513 93 81

Adana-Seyhan

Çınarlı Mah. Ziyapaşa Bulvarı No: 78 Güneş Ziyapaşa İş Merkezi Kat :5 No :504 Seyhan/ADANA Tel: (0322) 355 03 50 (pbx) Faks: (0322) 290 35 18

Ankara - Çankaya

Simon Bolivar Cad. No: 8/6 Çankaya/ANKARA Tel: (0312) 438 27 00 (pbx) Faks: (0312) 438 27 47

Ankara - Kızılay

Mustafa Kemal Mah. 2157 Sk. Dış Kapı No : 2 İç Kapı No : 11 Çankaya/ ANKARA Tel: (0312) 232 09 49 (pbx) Faks: (0312) 232 09 49

Antalya

Elmalı Mah. Cumhuriyet Cad. Dış Kapı No : 40 Gültekin İşhanı Kat: 3 İç Kapı No : 301 Muratpaşa / ANTALYA Tel: (0242) 248 35 20 (pbx) Faks: (0242) 244 29 10

Aydın

Hasanefendi-Ramazan Paşa Mah. İstiklal Cad. Dış Kapı No : 23 İç Kapı No : 1 Efeler/AYDIN Tel: (0256) 999 17 87 (pbx) Faks:

Aydın - Kuşadası

Türkmen mah. Atatürk Bulvarı Belvü Sitesi C Blok Kat 2 Daire 3 Kuşadası /AYDIN Tel: (0256) 618 44 77 (pbx) Faks: (0256) 618 44 91

Aydın - Nazilli

Altıntaş Mah. İstasyon Bulvarı No:19 Kat:4 Daire:12 Nazilli / AYDIN Tel: (0256) 314 15 98 (pbx) Faks: (0256) 315 88 52

Bağdat Caddesi Private

Caddebostan Mah. Kantarcı Rıza Sk. Dış Kapı No:1 K:4 İç Kapı No:8 Kadıköy / İSTANBUL Tel: (0216) 453 01 05 (pbx) Faks: (0216) 411 23 54

Balıkesir

Eski Kuyumcular Mah. Anafartalar Cad. Acarlar İş Merkezi Dış Kapı No : 23 İç Kapı No : 1 Karesi - BALIKESİR Tel: (0266) 999 12 40 (pbx) Faks:

Bandırma

Dere Mah. Ordu Cad. Kapı No:3 İç Kapı No:2 Bandırma/ BALIKESİR Tel: (0226) 999 10 75 (pbx) Faks:

Bodrum

Taşyaka Mah. Ölüdeniz (TSY) Cad. No : 21 İç Kapı No : 3 Fethiye / Muğla Tel: (0252) 316 32 70 (pbx) Faks: (0252) 316 92 70

Bursa

İhsaniye Mah. İknur Sok. Dış Kapı No: 1D İç Kapı No: 8 Nilüfer/Bursa Tel: (0224) 220 51 50 (pbx) Faks: (0224) 220 50 99

Bursa - Nilüfer

Oduluk Mah. Liman Cad. No:7 Nilüfer / BURSA Tel: (0224) 275 35 50 (pbx) Faks: (0224) 451 79 66

Çanakkale

Kemalpaşa Mah. Şair Ece Ayhan Meydanı Dış Kapı No: 22 Kat: 2 İç Kapı No:2 Merkez / ÇANAKKALE Tel: (0286) 999 17 02 (pbx) Faks:

Çorlu

Zafer Mah. Cumhuriyet Bulvarı Dış Kapı No:9T1 İç Kapı No:114 Çorlu TEKİRDAĞ Tel: (0282) 888 96 20 (pbx) Faks:

Çorum - Merkez

Yavruturna Mah. 1. Maliye Sok. No: 1 Kat: 4 D: 22 Çorum Tel: (0364) 211 11 45 (pbx) Faks: (0364) 201 05 63

Denizli - Merkez

Saraylar Mah. İkinci Ticari Yol Sok.No:24 Kat:4 D:8 DENİZLİ Tel: (0258) 263 80 15 (pbx) Faks: (0258) 241 91 01

Edirne - Merkez

İstasyon Mah. Hakim Çağlar Işık Cad. Dış Kapı No : 1 İç Kapı No : 30 Merkez / Edirne Tel: (0284) 212 45 61 (pbx) Faks: (0284) 213 37 78

Elazığ - Merkez

Cumhuriyet Mah. Beyzade Efendi Bulvarı Temizer Apt. NO:1/3 A Blok Merkez / Elazığ Tel: (0424) 234 57 40 (pbx) Faks:

Eskişehir - Merkez

Akarbaşı Mah. Atatürk Bulvarı No : 77 A Odunpazarı / ESKİŞEHİR Tel: (0222) 230 09 08 (pbx) Faks: (0222) 220 37 02

Etiler Private

Etiler Mah. Yıldız Çiçeği Sok. No:11 Beşiktaş/İstanbul Tel: (0212) 999 50 11 (pbx) Faks:

Gaziantep

İncil Pınar Mah. Nail Bilen Cad. Ugur Plaza Sitesi Uğur Plaza Blok No: 5 İç Kapı No: 35 Şehitkamil / Gaziantep Tel: (0342) 909 01 54 (pbx) Faks:

İstanbul - Ataşehir

Barbaros Mah. İhlamur Bulvarı Sarkaç Sok. Ağaoğlu My Prestige No:1 D: 12-13 Ataşehir/İSTANBUL Tel: (0216) 560 37 00 (pbx) Faks: (0216) 688 67 86

İstanbul - Bakırköy

Cevizlik Mah. Muhasebeci Sok. Neşe Han No: 1 Kat:3 Bakırköy/İSTANBUL Tel: (0212) 660 85 25 (pbx) Faks: (0212) 570 03 03

İstanbul - Kapalıçarşı

Kürkçüler Sk. No: 25 Eminönü/Kapalıçarşı/İSTANBUL Tel: (0212) 513 40 01 (pbx) Faks: (0212) 527 16 86

İstanbul - Maltepe

Bağlarbaşı Mah. Bağdat Caddesi. Gedik İş Merkezi A Blok No: 414 Kat: 2 Daire: 22 İSTANBUL Tel: (0216) 399 00 42 (pbx) Faks: (0216) 399 18 17

İstanbul - Şişli

Esentepe Mah. Büyükdere Cad. Dış Kapı N201 Loft Residence İç Kapı N 50 Şişli / İSTANBUL Tel: (0212) 385 42 00 (pbx) Faks: (0212) 283 92 80

İstanbul - Tophane

Necatibey Cad. Alipaşa Degirmen Sok. No: 24 34425 Tophane/Karaköy/ İSTANBUL Tel: (0212) 251 60 06 (pbx) Faks: (0212) 293 49 03

İstanbul - Ümraniye

İnkılap Mah. Küçüksu Cad. Çeşminaz Sok. NO:2/7 Kat:3 Ümraniye Tel: (0216) 461 33 90 (pbx) Faks: (0216) 328 10 32

İzmir

Akdeniz Mah. Akdeniz Cad. Dış Kapı No : 1 İç Kapı No : 303 Konak / İZMİR Tel: (0232) 465 10 20 (pbx) Faks: (0232) 464 66 22

Karabük - Merkez

Bayır Mah. Menderes Cad. Çebioğlu Twin Towers B Blok Dış Kapı No :2 İç Kapı No : 107 Merkez / Karabük Tel: (0370) 502 15 90 (pbx) Faks: (0370) 502 15 93

Kayseri

Hunat Mah. Postalar Geçidi Sok. Ak Plaza Dış Kapı No :1 İç Kapı No : 206 Melikgazi - Kayseri Tel: (0352) 222 78 26 (pbx) Faks: (0352) 221 48 27

Kocaeli - Gebze

Hacı Halil Mah. Hükümet Cad. No: 95 Gebze/KOCAELİ Tel: (0262) 642 34 00 (pbx) Faks: (0262) 641 82 01

Kocaeli - İzmit Şubesi

Körfez Mahallesi Ankara Karayolu Cad. Dış Kapı No : 123/ 2 İç Kapı No : 9 İzmit / Kocaeli Tel: (0262) 999 18 14 (pbx) Faks: (0216) 377 11 36

Konya - Selçuklu

Beyazıt Mahallesi, Hüsnü Aşk Sok. Bezirci İş Merkezi Kat:4 D:403 Selçuklu / KONYA Tel: (0332) 238 59 60 (pbx) Faks: (0332) 238 59 75

Malatya - Battalgazi

Büyük Hüseyin Bey Mah. Atatürk Cad. Anadolu İş Merkezi K: 3 No: 23 D: 9-10-11 Battalgazi / MALATYA Tel: (0422) 325 62 67 (pbx) Faks: (0422) 322 23 72

Manisa - Merkez

Anafartalar Mah. Mustafa Kemal Paşa Cad. Kamil Menteş Apt. No: 34/1 MANİSA Tel: (0236) 239 42 98 (pbx) Faks: (0236) 239 43 02

Mersin - Akdeniz

Mahmudiye Mah. Atatürk Cad. Adil Kanun İş Hanı Kat: 2 Akdeniz / MERSİN Tel: (0324) 238 18 18 (pbx) Faks: (0324) 231 22 52

Muğla - Fethiye

Babataşı Mah. 774. Sok. No.2 Fethiye / Muğla Tel: (0252) 612 07 60 (pbx) Faks: (0252) 612 36 46

Ordu - Altınordu

Düz Mah. Yıldırım Cad. Dış Kapı No : 4 İç Kapı No : 503 Altınordu / ORDU Tel: (0452) 222 07 49 (pbx) Faks: (0452) 220 07 50

Sakarya - Adapazarı

Tiğcılar Mah. Yenicami Sok. Dış Kapı No:5 İç Kapı No: 201 Adapazarı- Sakarya Tel: (0264) 279 83 89 (pbx) Faks: (0264) 281 03 88

Samsun - İlkadım

Hançerli Mah. Dervişzade Sok. Albayrak İş Merkezi No :5 Kat:6 İç Kapı No :5 İlkadım /Samsun Tel: (0362) 431 63 43 (pbx) Faks: (0362) 431 33 89

Trabzon - Ortahisar

Kemerkaya Mah. K.Maraş Cad. Ticaret Mektep Sk. Ustaömeroğlu İş Merkezi No: 9/9 Ortahisar/TRABZON Tel: (0462) 326 09 97 (pbx) Faks: (0462) 326 38 67

Uşak - Merkez

İsmetpaşa Cad. No: 45 K: 2 Mavi Plaza UŞAK Tel: (0276) 227 27 44 (pbx) Faks: (0276) 227 27 37

Yeşilyurt Private Şube

Yeşilyurt Mah. Sipahioğlu Cad. No : 14 İç Kapı No : 5 Bakırköy / İSTANBUL Tel: (0000) 000 00 00 (pbx) Faks:

Zonguldak - Ereğli

Müftü Mahallesi Süheyla Erel Sokak. No:2/1 Ay City İş Merkezi 7. Kat Ofis No:85 Karadeniz Ereğli / ZONGULDAK Tel: (0372) 329 10 00 (pbx) Faks: (0372) 316 66 30