

Piyasalarda Bugün

Avrupa Merkez Bankası'nın tüketici beklentileri anketine göre, Euro Bölgesi'ndeki tüketiciler, gelecek aylarda daha düşük enflasyon beklediğini gösterdi. Euro Bölgesi'ndeki tüketicilerin 12 ay için ortalama enflasyon beklentisi %5,4'ten %5'e indi. Tüketicilerin gelecek 3 yıl için enflasyon beklentisi ise %3'ten %2,9'a geriledi. Euro Bölgesi'nde bugün sanayi üretimi ve dış ticaret rakamlarının açıklanması bekleniyor.

ABD'de tüketici fiyatları aralık ayında beklentilere paralel bir önceki yılın aynı dönemine göre %6,5 artarken, aylık bazda %0,1'lik gerileme kaydetti. Aralık ayında aylık enflasyon, Mayıs 2020'den bu yana görülen ilk negatif aylık enflasyon oldu. Aylık negatif enflasyonda düşük enerji maliyetlerinin etkisi etkili oldu. Çekirdek göstergelerin de piyasa beklentilerine paralel geldiği görüldü. ABD'de gıda ve enerji hariç tüketici fiyatları aralık ayında aylık olarak %0,3 artarken, yıllık bazda artış %5,7 oldu. Philadelphia Fed Başkanı Patrick Harker, Fed faiz artışları hakkında yaptığı değerlendirmede, "25 baz puanlık artışlar ileriye dönük olarak uygun olacak." dedi. ABD'de bugün Michigan ekonomik güven endeksleri açıklanacak.

Öne Çıkan Hisse Haberleri

Disney — Şirket hisseleri, Nike'ın yönetim kurulu başkanı Mark Parker'ı yeni başkan olarak açıklamasının ardından %4,1 arttı. Ayrıca şirket, yönetim kurulunda bir koltuk için bastıran Trian'dan Nelson Peltz'e karşı çıkarak bir vekalet savaşını ateşledi. **(Pozitif)**

Tesla — Tesla, Çin merkezi hükümeti tarafından gündeme getirilen veri endişeleri nedeniyle şirketin Şanghay fabrikasındaki kapasiteyi artırma planlarının askıya aldı. Bloomberg'e göre genişleme başlangıçta yıl ortasında başlayacaktı. **(Negatif)**

Enerji hisseleri — Enerji hisseleri, ABD enflasyon verilerinin ardından petrol fiyatlarının uzun süre artmasıyla dün en çok kazananlar arasında yer aldı. Halliburton %4, Schlumberger, Maraton Petrol, Batı Petrol, Coterrave ve Devon gibi hisseler ise %2'den fazla arttı. **(Pozitif)**

Amerikan Airlines — Şirket hisseleri, dördüncü çeyrek için gelir ve kar tahminlerini artırmasının ardından %7'den fazla yükseldi. 26 Ocak'ta kazanç bildirecek olan American Airlines, tahminlerdeki artış için güçlü talep ve yüksek ücretleri gösterdi. **(Pozitif)**

Kazanç Raporları

UnitedHealth Group — Şirket bugün gelir raporunu paylaşacak. Şirketin 82.5 milyar dolar gelir üzerinden 5.18 dolar hisse başına kazanç raporlaması bekleniyor. **(Nötr)**

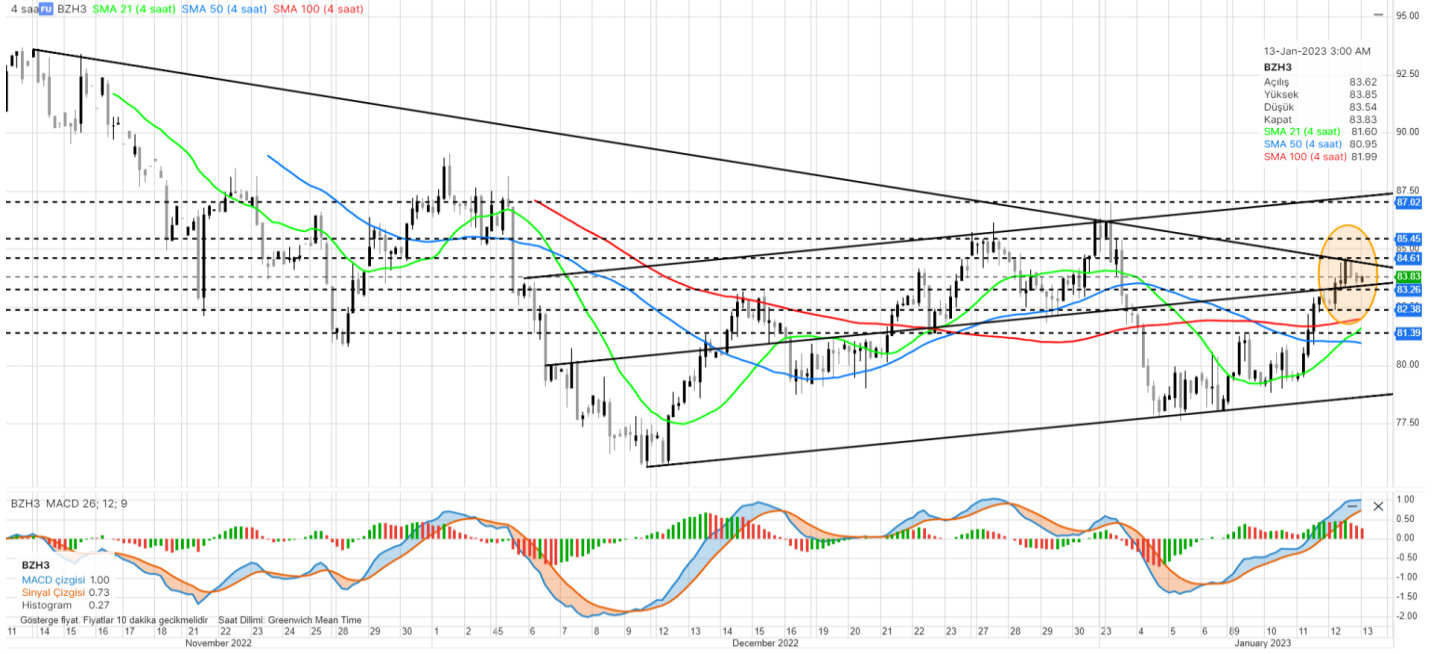
Bankacılık Sektörü — Bankalar da bugün gelir raporu paylaşacak. JPMorgan Chase & Co'nun 34,2 milyar dolar gelirle 3,11 dolar hisse başına kazanç bildirmesi beklenirken, Bank of America Corp'un 24,3 milyar dolar gelirle 79 sent hisse başına kazanç bildirmesi bekleniyor. **(Nötr)**

PİYASA VERİLERİ

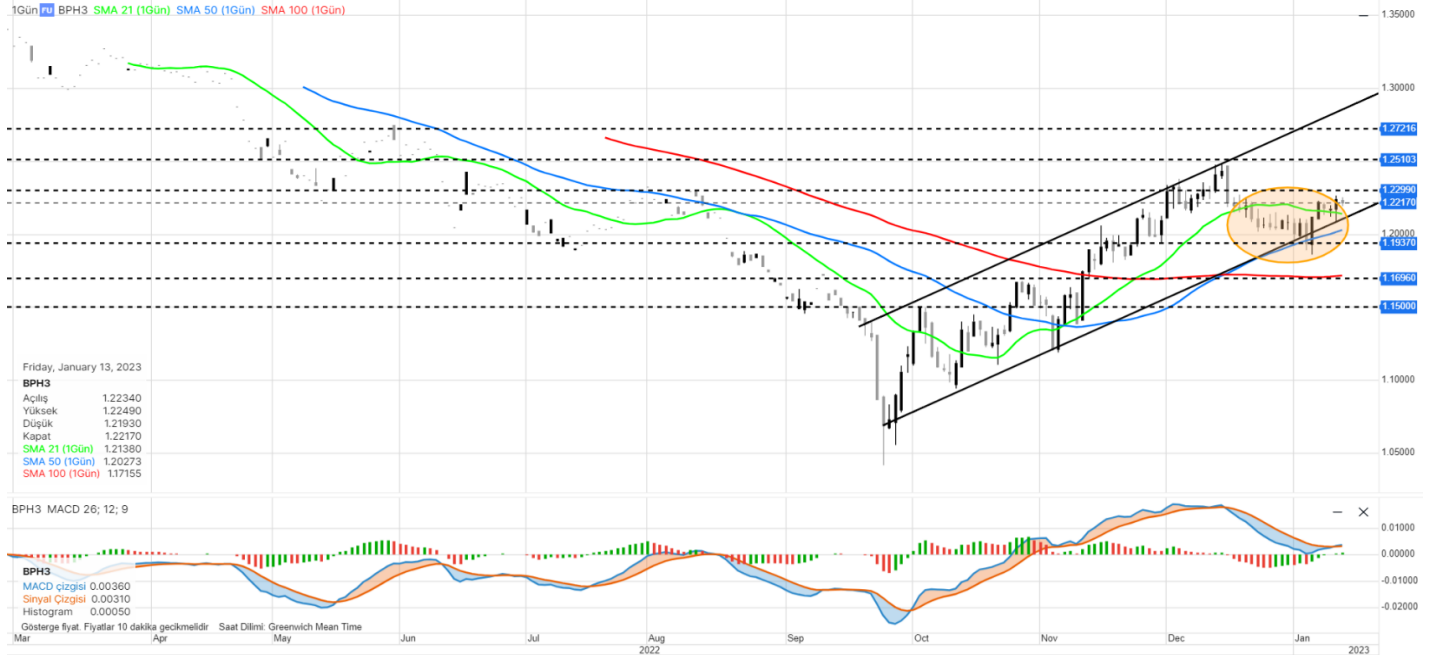
ABD	Kapanış	G.Yüksek	G.Düşük	Gün (%)	Ay (%)
S&P 500	3.983	3.998	3.938	0,34	-0,91
Dow Jones	34.190	34.293	33.792	0,64	0,24
Nasdaq	11.001	11.028	10.797	0,64	-2,27
Avrupa	Kapanış	G.Yüksek	G.Düşük	Gün (%)	Ay (%)
DAX	15.058	15.095	14.935	0,74	3,87
FTSE 100	7.794	7.809	7.725	0,89	3,88
CAC 40	6.976	7.016	6.946	0,74	3,42
Asya	Kapanış	G.Yüksek	G.Düşük	Gün (%)	Ay (%)
Nikkei 225	26.103	26.409	26.091	-1,31	-6,62
Hang Seng	21.575	21.652	21.475	0,28	10,10
Shanghai	3.178	3.185	3.168	0,47	0,06
Pariteler	Kapanış	G.Yüksek	G.Düşük	Gün (%)	Ay (%)
Altın	1.896,4	1.904,2	1.895,1	-0,13	3,88
WTI	78,17	78,47	77,97	-0,28	3,62
Brent	83,68	84,03	83,50	-0,42	3,49
EURUSD	1,0839	1,0868	1,0832	-0,13	1,94
GBPUSD	1,2186	1,2233	1,2176	-0,20	-1,46
USDJPY	129,13	129,43	128,66	0,09	5,00

ÖNE ÇIKAN HİSSELER

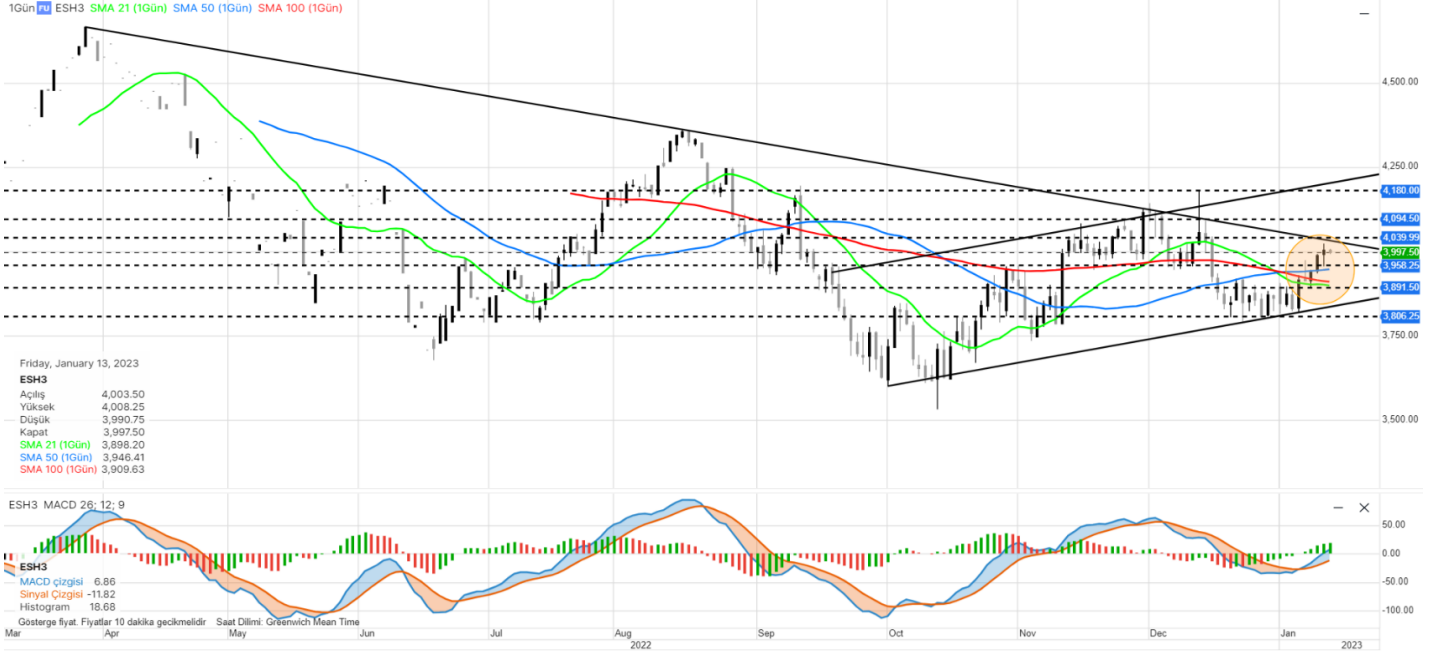
S&P 500	Kapanış	Yüksek	Düşük	Gün (%)	Ay (%)
APPLE INC	133,41	134,25	131,45	-0,06	-8,29
AMERICAN AIRL	16,83	16,90	15,88	9,71	25,04
TESLA INC	123,56	124,13	117,01	0,28	-23,23
DOW 30	Kapanış	Yüksek	Düşük	Gün (%)	Ay (%)
INTEL CORP	30,29	30,38	29,47	1,47	5,43
MICROSOFT COR	238,51	239,86	233,56	1,16	-7,17
APPLE INC	133,41	134,25	131,45	-0,06	-8,29
NASDAQ 100	Kapanış	Yüksek	Düşük	Gün (%)	Ay (%)
BED BATH & BE	5,24	5,87	3,64	50,14	77,63
TESLA INC	123,56	124,13	117,01	0,28	-23,2
MULLEN AUTOMO	0,39	0,41	0,36	-2,10	82,84
DAX	Kapanış	Yüksek	Düşük	Gün (%)	Ay (%)
DEUTSCHE BANK	11,76	11,88	11,70	0,50	14,72
E.ON SE	10,06	10,09	9,94	1,51	9,83
DEUTSCHE TELE	20,31	20,45	20,12	0,99	5,76
HANG SENG	Kapanış	Yüksek	Düşük	Gün (%)	Ay (%)
PETROCHINA CO	3,86	3,87	3,75	2,93	10,92
CHINA CONSTRU	5,06	5,07	4,99	1,00	7,43
IND & COMM BK	4,22	4,23	4,17	0,96	9,90
NIKKEI 225	Kapanış	Yüksek	Düşük	Gün (%)	Ay (%)
MIZUHO FINANC	2.031,0	2.068,5	1.999,0	1,17	20,25
MITSUBISHI UF	972,10	995,80	949,00	1,94	28,25
RESONA HOLDIN	747,50	767,30	730,10	1,78	16,49

EMTİA VADELİ GÖRÜNÜMÜ
Brent

Petrol fiyatları bu sabah hafif satıcı seyrediyor. Haftanın genelini petrol fiyatları alıcılı geçirdi. Goldman Sachs bu yıl için beklentilerini yukarı yönde revize ettiğini duyurdu. API ve DOE tarafından açıklanan haftalık stoklardaki artışa rağmen petrol fiyatlarındaki yükseliş sürdü. Çin'in açılma haberleri de, petrol fiyatlarını desteklemeye devam ediyor. Dün ABD'de beklenen enflasyon verisi açıklandı. Beklentilerin altında kaldı ve düşüş ivmesi sürdü. Bu da Fed'in politikasında daha da agresifleşme ihtimalini zayıflatınca, dolar negatif, emtialar pozitif fiyatlamaya izlendi. Şubat ayı Fed toplantısı için 25 baz puanlık faiz artış ihtimali gündemde bulunuyor. Emtia için 84,61 - 85,45 - 87,02 seviyeleri direnç, 83,26 - 82,38 - 81,39 seviyeleri destek olarak takip edilebilir.

PARİTE VADELİ GÖRÜNÜMÜ
GBPUSD

Dün gözler ABD'de enflasyon verisindeydi. ABD'de tüketici enflasyonu aralık ayında aylık bazda %0,10 azalarak pandemiden bu yana ilk kez negatif tarafta gerçekleşti. Ülke, 2022 yılını ise %6,5'lik enflasyon artışı ile tamamladı. Çekirdek enflasyon tarafında ise beklentilere paralel aylık %0,3 ve yıllık %5,7'lik artış kaydedildi. Dün verinin açıklanması ile beraber paritede çift yönlü oynaklığın arttığı görüldü. Bugün İngiltere'de sanayi üretimi, GSYİH ve dış ticaret dengesi verileri izlenecek olup, ABD'de ise Michigan tüketici güven endeksi verisi takip edilecek. Paritede bu sabah hafif düşüş eğilimleri izleniyor. Paritede 1,2299 - 1,2510 - 1,2721 seviyeleri direnç, 1,1937 - 1,1696 - 1,1500 izlenen desteklerdir.

ENDEKS VADELİ GÖRÜNÜMÜ
S&P 500

S&P 500 endeksi dün %0,03 yükselişle 3.984 seviyesinden kapattı. Aralık ayı ABD enflasyonundaki düşüş, piyasalara moral oldu. Dün ABD borsalarındaki yükselişin nedeni ABD enflasyonuydu. Düşüş kaydeden enflasyon verisi sonrasında Fed'in 31 Ocak-01 Şubat tarihlerinde yapacağı toplantıya dair beklentiler netleşmeye başladı ve 25 baz puanlık ihtimaller güçlendi. Bu da, borsaları destekledi, dolar hafif geriledi. Bugün içinde ABD enflasyon etkisinin fiyatlamalar üzerinde devam etmesi beklenebilir. Gün içerisinde, Fed yetkililerinin de konuşmaları oluyor. Enflasyon verisi sonrası açıklamalar önemli olabilir. Bu sabah ABD vadelerinde sınırlı kayıplar izleniyor. Endeks için 4,039 - 4,094 - 4,180 seviyeleri direnç, 3,958 - 3,891 - 3,806 seviyeleri destek olarak takip edilebilir.

HİSSE SENEDİ GÖRÜNÜMÜ
Taiwan Semiconductor (NYSE: TSM)

Tayvan merkezli TSMC Üst Yöneticisi (CEO) C. C. Wei düzenlediği basın toplantısında, Doğu Asya ülkesi Japonya'ya yeni çip yatırım planlamalarına değindi. CEO Wei, müşterilerin talepleri ve Japon hükümetinin destekleri sonrası, Japonya'ya ikinci mikroçip imalat fabrikası kurma kararı aldıklarını söyledi. Küresel çip piyasasının bu yıl yaklaşık yüzde 4 oranında daralmasını belediklerini anlatan Wei, TSMC'nin ileri teknolojiyle firmanın gelir seviyesini koruyacağını kaydetti. Diğer yandan şirket perşembe günü yayımladığı gelir raporunda, 1,82 dolar hisse başı kar ile toplam gelirin 19,93 milyar dolar olduğunu belirtti. Hisse senedi için 92,07 - 96,86 - 101,58 seviyeleri direnç, 83,88 - 78,40 - 72,82 seviyeleri destek olarak takip edilebilir.

HABER AKIŞ ENDEKSİ

Şirket	Son Fiyat	Bloomberg Hedef Fiyat	Haber Eğilim Yönü	Gün (%)	Yıllık (%)	52 Hafta Yüksek	52 Hafta Düşük
MANI INC	1.776,00	2.628,00		-8,17	5,21	2.362,00	1.290,00
CHUBB LTD	225,60	241,14		0,44	14,21	230,27	173,78
TAISEI CORP	4.065,00	4.516,67		1,37	14,51	4.355,00	3.335,00
KOTOBUKI SPIRITS CO LTD	8370,00	9.300,00		9,70	70,30	8.640,00	4.500,00
NEXTERA ENERGY INC	85,07	95,32		0,08	0,20	91,35	67,22
LOGITECH INTERNATIONAL-REG	52,12	62,59		-16,87	-30,91	77,52	42,07
ESS TECH INC	2,45	8,36		1,66	-71,51	9,14	2,02
DANAHER CORP	272,31	299,35		-0,55	-6,76	306,37	233,71
DOMINION ENERGY INC	62,91	71,54		0,85	-21,12	88,78	57,18
DOLLAR GENERAL CORP	232,56	264,28		-1,79	4,26	262,21	183,25

EKONOMİK TAKVİM

Saat	Para Birimi	Önemi	Veri	Beklenti	Önceki
10:00	GBP	***	Gayri Safi Yurtiçi Hasıla (GSYİH) (çeyreklik)		-0,30%
10:00	GBP	***	GSYİH (Aylık)	-0,30%	0,50%
10:00	GBP	***	Gayri Safi Yurtiçi Hasıla (GSYİH) (Yıllık)		1,90%
10:00	GBP	**	Sanayi Üretimi (Aylık) (Kas)	-0,30%	0,20%
10:00	GBP	***	İmalat Üretimi (Aylık) (Kas)	-0,20%	0,70%
10:00	GBP	**	Ticaret Dengesi (Kas)		-14,48B
10:00	GBP	**	Avrupa Birliği Harici Ticaret Dengesi (Kas)		-4,82B
13:00	EUR	**	Sanayi Üretimi (Aylık) (Kas)	0,20%	-2,00%
13:00	EUR	**	Ticaret Dengesi (Kas)		-26,5B
15:30	USD	**	FOMC Üyesi Harker'ın Konuşması		
16:30	USD	**	İhracat Fiyat Endeksi (Aylık) (Ara)	-0,60%	-0,30%
16:30	USD	**	İthalat Fiyat Endeksi (Aylık) (Ara)	-0,80%	-0,60%
18:00	USD	**	Michigan Tüketici Beklentileri (Oca)	60	59,9
18:00	USD	**	Michigan Tüketici Hissiyatı (Oca)	60	59,7

*Haber akış endeksi Bloomberg News Sentiment verilerine göre seçilmiştir.

Yasal Uyarı: Burada yer alan bilgiler Gedik Yatırım tarafından bilgilendirme amacıyla hazırlanmıştır. Bilgi, yorum ve tavsiyeler yatırım danışmanlığı kapsamında değildir. Yatırım danışmanlığı hizmeti; aracı kurumlar, portföy yönetim şirketleri, mevduat kabul etmeyen bankalar ile müşteri arasında imzalanacak yatırım danışmanlığı sözleşmesi çerçevesinde sunulmaktadır. Burada yer alan yorum ve tavsiyeler, herhangi bir yatırım aracının alım satım önerisi ya da getiri vaadi olarak yorumlanmamalıdır. Bu görüşler mali durumunuz ile risk ve getiri tercihlerinize uygun olmayabilir ve sadece burada yer alan bilgilere dayanarak yatırım kararı verilmesi beklentilerinize uygun sonuçlar doğurmayabilir. Burada yer alan fiyatlar, veriler ve bilgilerin tam ve doğru olduğu garanti edilemez; içerik, haber verilmeksizin değiştirilebilir. Tüm veriler, Gedik Yatırım tarafından güvenilir olduğuna inanılan kaynaklardan alınmıştır. Bu kaynakların kullanılması nedeni ile ortaya çıkabilecek hatalardan Gedik Yatırım sorumlu değildir. Değerli yatırımcılarımız, takip ettiğiniz hisselerle ilişkin analiz ve dealing hizmetlerimiz için bize 24 saat aşağıdaki numaralardan ulaşabilirsiniz.