

ISIN	Para Birimi	İfta Tarihi	Dolaşımdaki Tutar Nominal (x1000)	Basit Getiri	Bileşik Getiri	Temiz Fiyat	Kirli / Takas Fiyatı	İşlem Hacmi (x1000)	Vadeye Kalan Gün Sayısı	Vade (Yıl)	Yıllık Kupon Sıklığı	Yıllık Kupon Oranı	Kupon Ödem. Kalan Gün Sayısı	Getiri Türü	Menkul Kıymet Türü
TRD120626T16	TL	12/06/2026	12,830	-	-	2541.000	2541.000	514	717	2.0	2	1.7%	717	Sabit	Altına Dayalı Kira Sert.
TRD150426T31	TL	15/04/2026	10,740	-	-	2550.000	2550.000	159	659	1.8	2	1.7%	659	Sabit	Altına Dayalı Kira Sert.
TRD180326T13	TL	18/03/2026	9,677	-	-	2539.000	2539.000	308	631	1.7	2	2.0%	631	Sabit	Altına Dayalı Kira Sert.
TRD180226T14	TL	18/02/2026	24,317	-	-	2550.000	2550.000	50	603	1.7	2	2.0%	603	Sabit	Altına Dayalı Kira Sert.
TRD210525T17	TL	21/05/2025	12,562	-	-	2535.000	--	1,552	323	0.9	2	3.0%	323	Sabit	Altına Dayalı Kira Sert.
TRD270125T15	TL	27/01/2025	22,272	-	-	2495.000	2495.000	498	216	0.6	2	2.0%	216	Sabit	Altına Dayalı Kira Sert.
TRT090425T16	TL	09/04/2025	49,555,454	47.00%	49.18%	73.016	73.016	146,500	287	0.8	-	0.0%	287	İskontolu	Devlet Tahvili
TRT020529T18	TL	02/05/2029	29,292,088	3.38%	3.41%	96.000	101.291	32,000	1771	4.9	2	2.5%	133	TÜFE'ye endeksli	Devlet Tahvili
TRD200127T10	TL	20/01/2027	11,111,100	6.05%	6.14%	85.750	313.091	10	939	2.6	2	0.0%	29	TÜFE'ye endeksli	Kamu Kira Sert.
TRT180625T13	TL	18/06/2025	24,986,504	7.19%	7.32%	94.700	458.711	78,500	357	1.0	2	1.5%	175	TÜFE'ye endeksli	Devlet Tahvili
TRT051033T12	TL	05/10/2033	237,533,744	26.98%	28.80%	97.175	102.213	974,000	3388	9.3	2	26.2%	112	Sabit	Devlet Tahvili
TRT130733T17	TL	13/07/2033	67,614,566	26.01%	27.70%	71.800	79.331	132,000	3304	9.1	2	17.8%	28	Sabit	Devlet Tahvili
TRT131032T13	TL	13/10/2032	138,373,913	24.87%	26.42%	50.000	51.771	4,000	3032	8.3	2	10.4%	120	Sabit	Devlet Tahvili
TRD081128T13	TL	08/11/2028	3,566,900	25.18%	26.77%	119.814	--	1,500	1597	4.4	2	33.0%	141	Sabit	Kamu Kira Sert.
TRT081128T15	TL	08/11/2028	184,791,277	30.29%	32.58%	101.650	105.236	1,743,000	1596	4.4	2	31.1%	140	Sabit	Devlet Tahvili
TRT190728T18	TL	19/07/2028	127,016,157	28.55%	30.59%	73.800	81.119	289,000	1484	4.1	2	17.3%	28	Sabit	Devlet Tahvili
TRT080328T15	TL	08/03/2028	23,552,877	28.94%	31.03%	63.700	67.277	5,000	1351	3.7	2	12.4%	77	Sabit	Devlet Tahvili
TRT110827T16	TL	11/08/2027	63,553,486	29.50%	31.68%	62.700	66.537	196,500	1141	3.1	2	10.5%	49	Sabit	Devlet Tahvili
TRD060526T15	TL	06/05/2026	4,357,200	35.30%	38.42%	106.900	112.293	52,900	680	1.9	2	40.9%	134	Sabit	Kamu Kira Sert.
TRD150426T49	TL	15/04/2026	5,683,850	35.54%	38.70%	105.800	112.336	25,000	659	1.8	2	40.5%	113	Sabit	Kamu Kira Sert.
TRT180226T16	TL	18/02/2026	118,177,148	38.86%	42.64%	97.525	110.333	790,500	602	1.6	2	37.0%	56	Sabit	Devlet Tahvili
TRT110226T13	TL	11/02/2026	24,876,023	35.44%	38.58%	70.900	74.744	13,000	596	1.6	2	10.6%	50	Sabit	Devlet Tahvili
TRT011025T16	TL	01/10/2025	126,408,472	39.81%	43.77%	74.625	77.533	717,500	462	1.3	2	12.6%	98	Sabit	Devlet Tahvili
TRT041224T12	TL	04/12/2024	8,208,975	41.38%	46.21%	87.900	88.411	18,000	162	0.4	2	9.3%	162	Sabit	Devlet Tahvili
TRT240724T15	TL	24/07/2024	19,468,795	46.42%	57.75%	97.000	100.783	8,000	29	0.1	2	9.0%	29	Sabit	Devlet Tahvili
TRT170528T12	TL	17/05/2028	61,044,699	-	-	99.115	103.246	7,000	1422	3.9	4	-	57	TLREF e Endeksli	Devlet Tahvili
TRT010328T12	TL	01/03/2028	51,444,415	-	-	99.500	102.399	35,000	1344	3.7	4	-	70	TLREF e Endeksli	Devlet Tahvili
TRT190128T14	TL	19/01/2028	73,970,946	-	-	99.975	--	10,000	1303	3.6	4	-	29	TLREF e Endeksli	Devlet Tahvili
TRT131027T10	TL	13/10/2027	49,773,686	-	-	99.985	--	8,500	1205	3.3	4	-	22	TLREF e Endeksli	Devlet Tahvili
TRT160627T13	TL	16/06/2027	69,735,719	-	-	100.800	101.740	56,500	1085	3.0	4	-	86	TLREF e Endeksli	Devlet Tahvili
TRT190826T19	TL	19/08/2026	25,931,716	-	-	100.850	105.806	55,000	784	2.1	4	-	56	TLREF e Endeksli	Devlet Tahvili
TRT080726T13	TL	08/07/2026	5,622,449	-	-	100.750	112.099	5,000	742	2.0	4	-	14	TLREF e Endeksli	Devlet Tahvili
TRT200526T19	TL	20/05/2026	18,357,647	-	-	100.690	105.646	52,500	693	1.9	4	-	56	TLREF e Endeksli	Devlet Tahvili
TRT140126T37	TL	14/01/2026	15,585,127	-	-	100.899	110.460	1,500	568	1.6	4	-	22	TLREF e Endeksli	Devlet Tahvili
Toplam İşlem Hacmi:								5,460,992							

İç Borç Ödemeleri / Alıcılara Göre Dağılımı (Milyon TL)

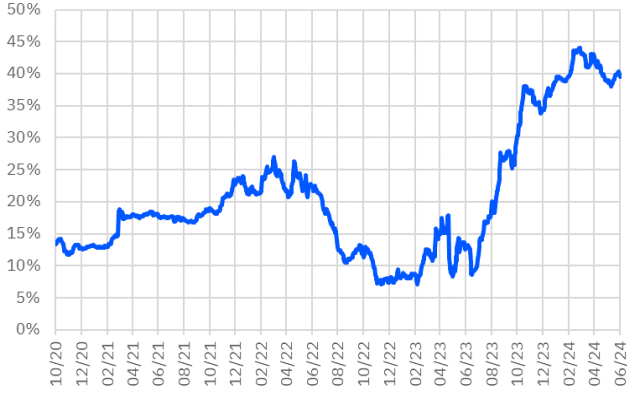
	Piyasa	Kamu	Toplam Ödeme
05/06/2024	63,404	10,681	74,085
12/06/2024	21,843	4,122	25,965
14/06/2024	39,659	0	39,659
19/06/2024	11,197	308	11,505
TOPLAM	136,103	15,111	151,214

Hazine Finansman Programı (Haziran)

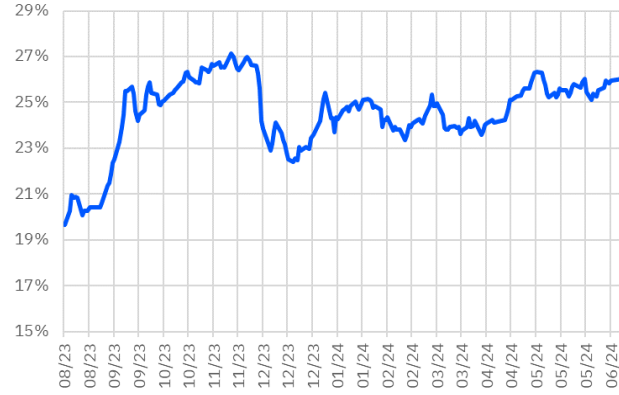
(Milyar TL)	
Ödemeler	161.9
İç Borç Servisi	151.2
Anapara	61.2
Faiz	90.0
Dış Borç Servisi	10.7
Anapara	4.1
Faiz	6.6
Finansman	161.9
Borçlanma Dışı Kaynaklar	-92.2
Borçlanma	254.0
Dış Borçlanma	0.0
İç Borçlanma	254.0
Net Borçlanma	192.8
İç borç Çevirme Rasyosu (%)	168.0

İhale Tarihi	İtfa Tarihi	Senet Türü	Ticker	Vadesi	Kupon Sıklığı	Teklif (Milyon TL)	Borçlanma (Milyon TL)			Borçlanma / Teklif	Bileşik Faiz
							İhale	ROT	Toplam		
03/06/2024	18/02/2026	Sabit Kuponlu Devlet Tahvili	TRT180226T16	2 Yıl	2	72,996	22,814	23,000	45,814	31.3%	41.94%
03/06/2024	02/05/2029	TÜFE'ye Endeksli Devlet Tahvili	TRT020529T18	5 Yıl	2	12,323	4,842	6,000	10,842	39.3%	3.49%
04/06/2024	02/06/2027	TÜFE'ye Endeksli Kira Sertifikası	TRD020627T17	3 Yıl	2	-	-	-	14,220	-	-
04/06/2024	16/04/2031	Değişken Faizli Devlet Tahvili	TRT160431T19	7 Yıl	2	9,917	5,000	3,500	8,500	50.4%	52.25%
04/06/2024	05/10/2033	Sabit Kuponlu Devlet Tahvili	TRT051033T12	9 Yıl	2	34,269	22,205	17,000	39,205	64.8%	27.50%
10/06/2024	09/04/2025	Hazine Bonosu	TRT090425T16	10 Ay	-	10,816	2,610	8,500	11,110	24.1%	49.97%
11/06/2024	17/05/2028	TLREF'e Endeksli Devlet Tahvili	TRT170528T12	4 Yıl	4	19,610	14,227	15,500	29,727	72.5%	60.77%
11/06/2024	08/11/2028	Sabit Kuponlu Devlet Tahvili	TRT081128T15	4 Yıl	2	23,606	16,642	11,500	28,142	70.5%	32.94%
13/06/2024	12/06/2026	Altın Tahvili	TRT120626T18	2 Yıl	2	-	-	-	4,874	-	-
13/06/2024	12/06/2026	Altına Dayalı Kira Sertifikası	TRD120626T16	2 Yıl	2	-	-	-	30,855	-	-

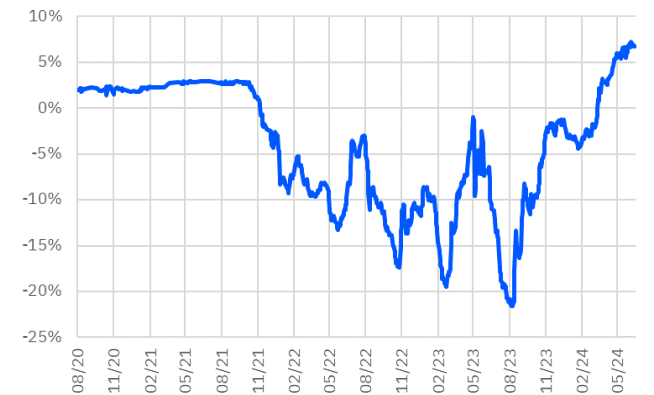
TRT011025T16 Faiz Getirisi (2Y Sabit Kuponlu)



TRT130733T17 Faiz Getirisi (10Y Sabit Kuponlu)



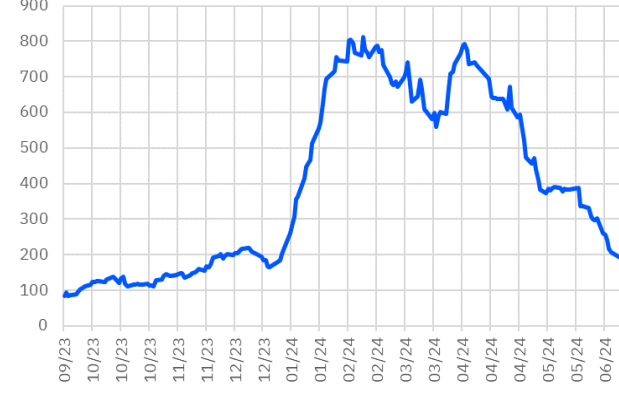
TRT180625T13 Faiz Getirisi (TÜFE'ye Endeksli)



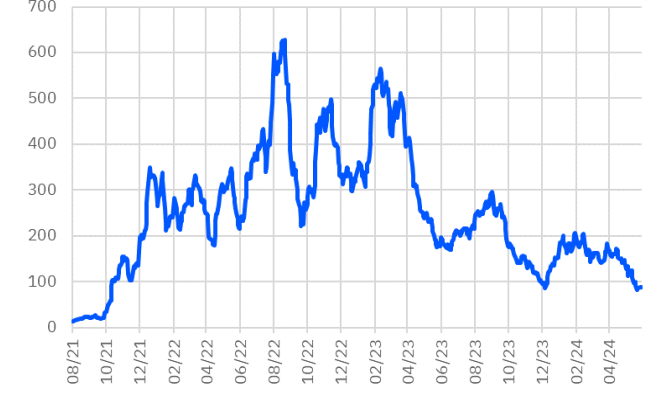
TRT011025T16 Aylık Ort. İşlem Hacmi - mln



TRT130733T17 Aylık Ort. İşlem Hacmi - mln



TRT180625T13 Aylık Ort. İşlem Hacmi - mln



*Kesin Alım-Satım Pazarı'nda, nominal tutarı 500.000 TL'nin altında kalan emirler Küçük Emirler Pazarı'nda işlem görür

Burada yer alan bilgiler Gedik Yatırım tarafından bilgilendirme amacıyla hazırlanmıştır. Yatırım bilgi, yorum ve tavsiyeleri yatırım danışmanlığı kapsamında değildir. Yatırım danışmanlığı hizmeti; aracı kurumlar, portföy yönetim şirketleri, mevduat kabul etmeyen bankalar ile müşteri arasında imzalanacak yatırım danışmanlığı sözleşmesi çerçevesinde sunulmaktadır. Burada yer alan yorum ve tavsiyeler, herhangi bir yatırım aracının alım satım önerisi ya da getiri vaadi olarak yorumlanmamalıdır. Bu görüşler mali durumunuz ile risk ve getiri tercihlerinize uygun olmayabilir ve sadece burada yer alan bilgilere dayanarak yatırım kararı verilmesi beklentilerinize uygun sonuçlar doğurmayabilir. Burada yer alan fiyatlar, veriler ve bilgilerin tam ve doğru olduğu garanti edilemez; içerik, haber verilmeksizin değiştirilebilir. Tüm veriler, Gedik Yatırım tarafından güvenilir olduğuna inanılan kaynaklardan alınmıştır. Bu kaynakların kullanılmasından dolayı ortaya çıkabilecek hatalardan Gedik Yatırım sorumlu değildir. Değerli yatırımcılarımız, takip ettiğiniz hisselerle ilişkin analiz ve dealing hizmetlerimiz için bize 24 saat aşağıdaki numaralardan ulaşabilirsiniz.