

Piyasa Gündemi

ABD

Küresel piyasalarda risk iştahı yeni haftaya güçlü girerken, Asya hisseleri yedinci gün üst üste yükselerek küresel hisse rallisini destekledi. MSCI Asya Pasifik Endeksi teknoloji ve madencilik hisselerinin öncülüğünde %0,6 artarken, ABD vadeli endeksleri S&P 500'ün rekor seviyelere yakın kapanmasının ardından yatay seyretti. Emtia tarafında ise oynaklık dikkat çekmeye devam ediyor. Gümüş arz-talep dengesizliği, spekülasyon işlemleri ve endüstriyel talep kaynaklı tarihi yükselişle ons başına 80 doların üzerine çıkarak sert dalgalanırken, bakır Londra Metal Borsası'nda %6'dan fazla yükselerek rekor kırdı. Altın ise önceki günkü zirvesinin ardından geri çekildi. Fed'in faiz indirimleri, merkez bankalarının alımları ve ETF girişleri değerli metalleri desteklerken, bu hafta açıklanacak FOMC tutanakları piyasaların 2026'ya yönelik faiz patikasını yeniden fiyatlamasında kritik olacak. Çin tarafında zayıf sanayi kârları nedeniyle hisse performansı Asya geneline kıyasla geride kalırken, Pekin'in 2026'da mali harcamaları genişletme mesajı ve yuanın hızlı değer kazanımına yönelik uyarıları yakından izleniyor. Jeopolitik cephede Çin'in Tayvan çevresindeki askeri tatbikatları savunma hisselerini desteklerken, Trump'ın Ukrayna konusunda ilerleme mesajları ve Çin talebine dair iyimser beklentiler petrol fiyatlarını yukarı çekti; buna karşın petrol Aralık ayında üst üste beşinci aylık düşüşe ilerliyor. Kriptoda Bitcoin %3 yükselirken, dolar endeksi yatay kaldı ve yatırımcılar 2026'ya girerken yapay zekâ trendleri ile Fed politikalarını piyasaların ana belirleyicileri olarak görmeye devam ediyor.

Euro Bölgesi

Avrupa endeksleri, yılın son işlem haftasına sınırlı da olsa pozitif bir başlangıç yapmaya hazırlanırken Noel tatilinin devam etmesi nedeniyle işlem hacimlerinin düşük kalması bekleniyor ve bölge borsaları Perşembe günü Yeni Yıl tatili nedeniyle kapalı olacak. Jeopolitik cephede yatırımcılar, Trump ve Zelenskiy'nin Ukrayna savaşını sona erdirmeye yönelik görüşmelerde ilerleme sağlandığına dair açıklamalarını sindirirken, barış planının %90'ının kabul edilmiş olmasına rağmen çözülmesi gereken kritik başlıkların varlığı temkinli iyimserliği sınırlıyor. Makro veri ve bilanço akışının sakin olduğu günde, vadeli işlemlerde Euro Stoxx 50 %0,4, Stoxx 600 ise %0,3 yükselerek pozitif açılışa işaret ediyor.

Türkiye

Geçen hafta genelinde kurda düşük volatilitede kademeli yükseliş eğilimi devam etti. Veri akışının sakin geçtiği haftada Noel tatili nedeniyle işlem hacimleri düşük seyretti. Dolar endeksi tarafı zayıf kalmaya devam ediyor Yeni haftada da önemli bir veri akışı bulunmuyor. Kur tarafında gözler 5 Ocak 2026'da açıklanacak olan enflasyon verisinde olacak. 22 Ocak 2026 tarihinde ise TCMB faiz kararı izlenecek. Ayrıca Ocak ayında Moody's ve Fitch'in kredi notu değerlendirme raporları izlenecek. ABD tarafında ise piyasalar FED'den Ocak ayı için faiz değişikliği beklemezken, artan işsizlik oranı ve beklenti altında kalan enflasyon rakamları sonrası FED'in 2026 yılında birden fazla faiz artışına gitmesi bekleniyor. Dolar/TL, bu sabah saat 08:00 itibarıyla 42,92 civarından işlem görüyor. Dolar endeksi ise 98,05 civarında bulunuyor.

Bugün Açıklanacak Önemli Veriler

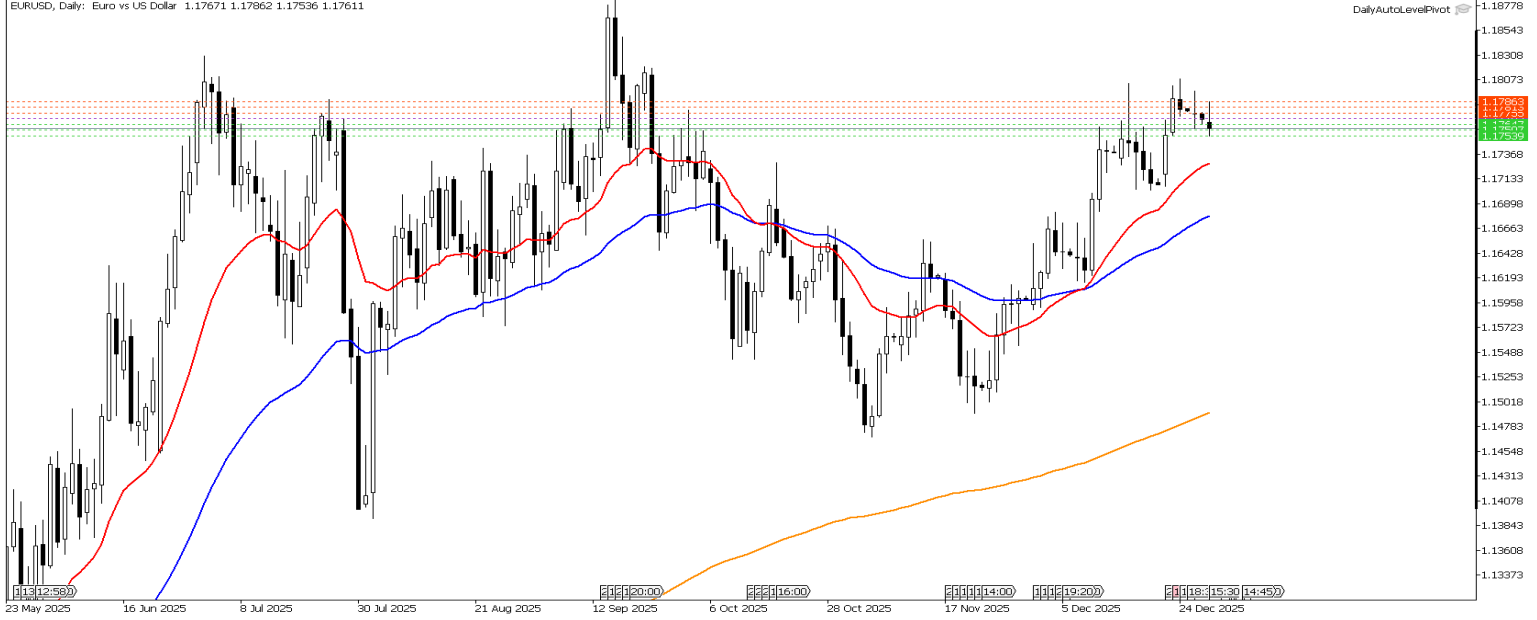
Saat	Ülke	Açıklanacak Veriler	Beklenti	Önceki
18:00	USD	Askıdaki Konut Satışları (Aylık) (Kas)	0,90%	1,90%
18:30	USD	ABD Enerji Bilgi Dairesi Ham Petrol Stokları	-2,000M	-1,274M
20:00	USD	ABD Enerji Bilgi Dairesi Doğal Gaz Stokları	-169B	-167B

EUR/USD

Euro, ECB ile Fed arasındaki politika ayrışmasının etkisiyle tatil kısaltılmış haftada 1,17 doların üzerinde kalarak Eylül sonundan bu yana en güçlü seviyelerine yakın seyretti. ECB faizleri sabit tutarken büyüme tahminini 2025 için %1,4'e yükseltti ve enflasyonun orta vadede %2 civarında kalacağını öngördü. ABD'de zayıflayan enflasyon verileri ise Fed'in gelecek yıl faiz indirimine başlayabileceği beklentisini güçlendirerek euroyu destekledi. Gün içi teknik seviyeler olarak;

Destekler: 1,1756 – 1,1744 – 1,1738

Dirençler: 1,1768 – 1,1750 – 1,1781

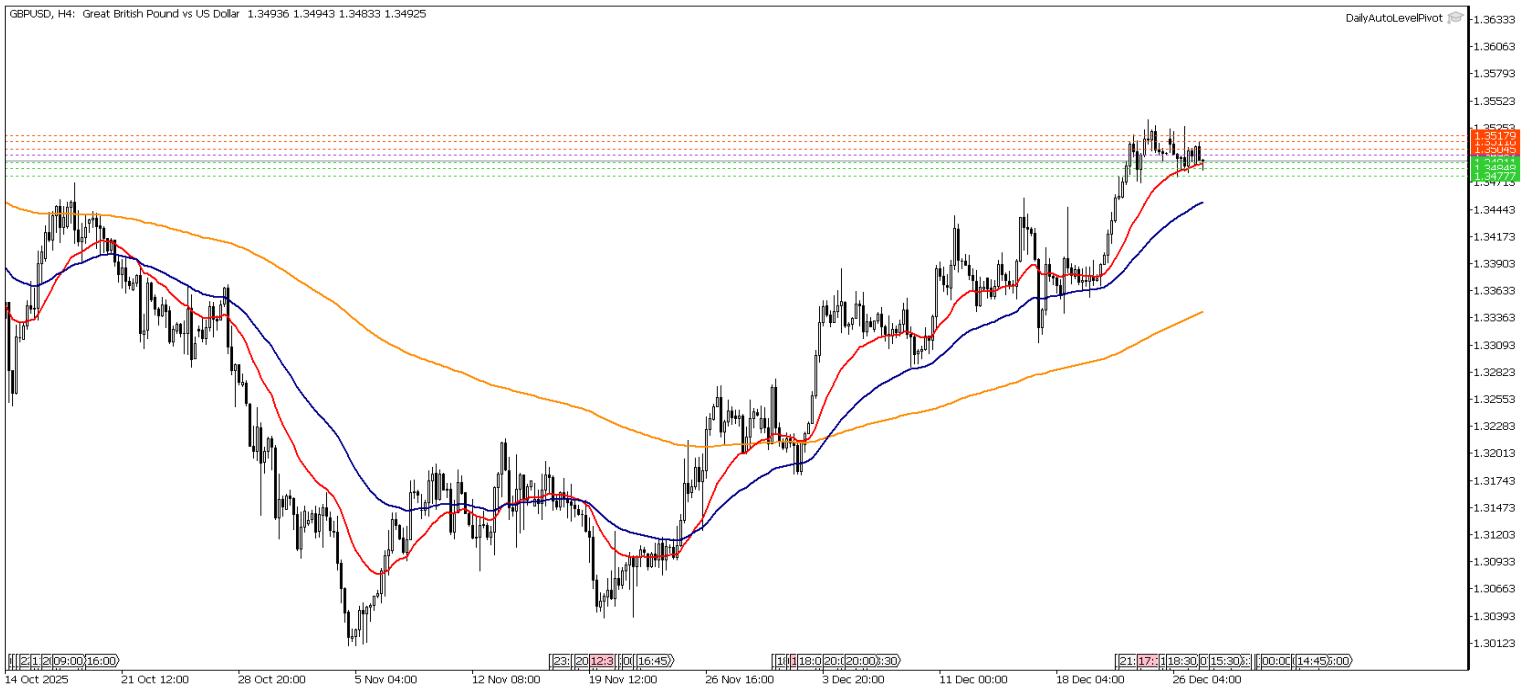


GBP/USD

Sterlin, Fed'in gelecek yıl en az iki faiz indirimini yapacağı beklentisiyle zayıflayan doların etkisiyle 1,35 doların üzerine çıkarak üç ayın zirvesine ulaştı. BoE Aralık'ta faizleri %3,75'e indirirse de enflasyonun %3,2 ile hedefin üzerinde kalması, gevşemenin sınırlı ve kademeli olacağı mesajını güçlendirdi. Aylık ve yıllık güçlü performansı ile sterlin, dolara karşı 2017'den bu yana en iyi yıllık seyrine hazırlanıyor. Gün içi teknik seviyeler olarak;

Destekler: 1,3487 – 1,3480 – 1,3466

Dirençler: 1,3497 – 1,3506 – 1,3517

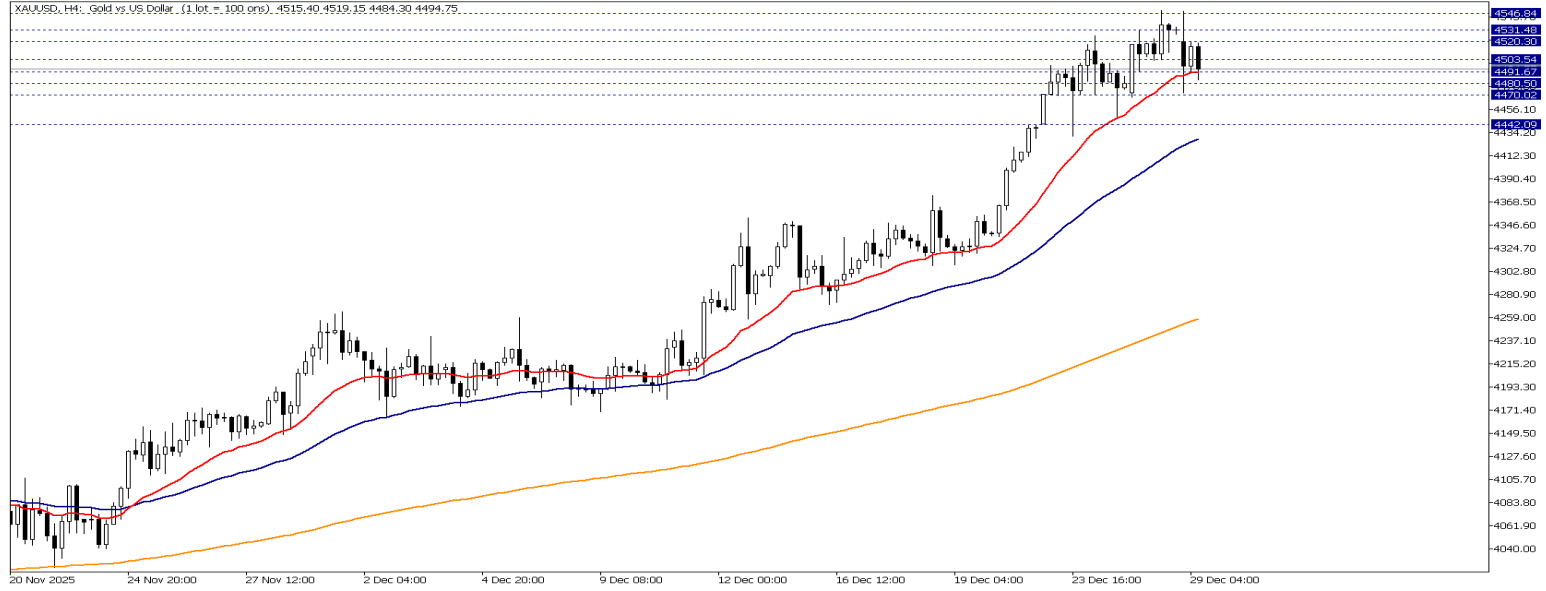


XAU/USD

Altın, jeopolitik belirsizlikler ve Fed'in gelecek yıl faiz indirimlerine devam edeceği beklentisiyle 4.500 dolar civarına gerilese de rekor seviyelere yakın kalmayı sürdürdü. Ukrayna-Rusya barış görüşmelerinde ilerleme mesajları verilmesine rağmen Donbas gibi kritik konuların belirsizliğini koruması, Orta Doğu gerilimi ve ABD-Venezuela hattındaki tansiyon güvenli liman talebini destekledi. Yatırımcılar bu hafta açıklanacak FOMC tutanaklarına odaklanırken, altın merkez bankası alımları ve ETF girişleriyle yıl genelinde %70'in üzerinde yükselerek 1979'dan bu yana en güçlü performansına hazırlanıyor. Gün içi teknik seviyeler olarak;

Destekler: 4480 – 4470 - 4458

Dirençler: 4491 – 4503 - 4520

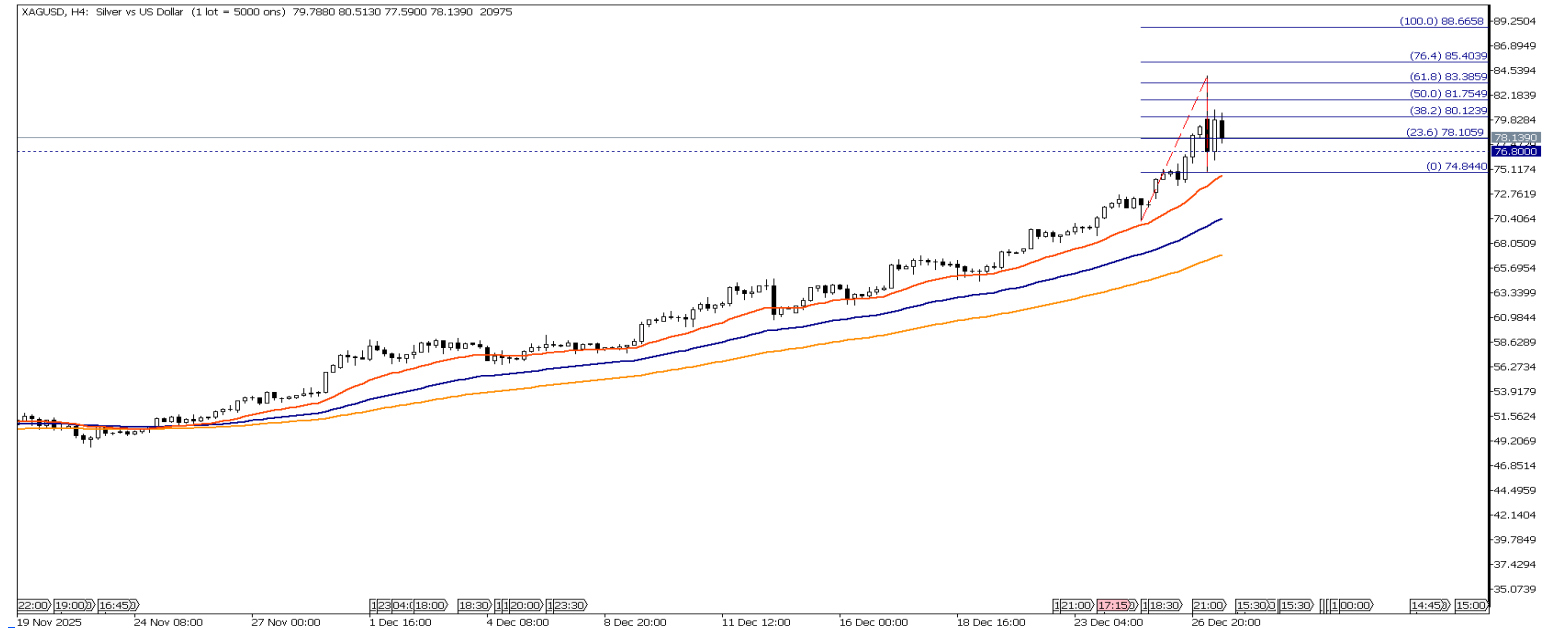


XAG/USD

Gümüş, gün içinde %5'e varan kayıpları telafi ederek yeniden 80 dolar civarına yükseldi ve jeopolitik belirsizliklerin etkisiyle rekor seviyelere yakın seyrini sürdürdü. Ukrayna barış görüşmelerinde ilerleme mesajları verilse de Donbas gibi kritik başlıklar ile Orta Doğu ve ABD-Venezuela gerilimleri risk algısını yüksek tutuyor. Spekülatif girişler, arz sorunları, merkez bankası ve ETF alımları ile faiz indirimi beklentileri sayesinde gümüş, 2025'te yaklaşık %166 yükselişle olağanüstü bir performans sergiliyor.. Gün içi teknik seviyeler olarak;

Destekler: 74,84 – 72,83 – 71,51

Dirençler: 76,80 – 78,10 – 80,12

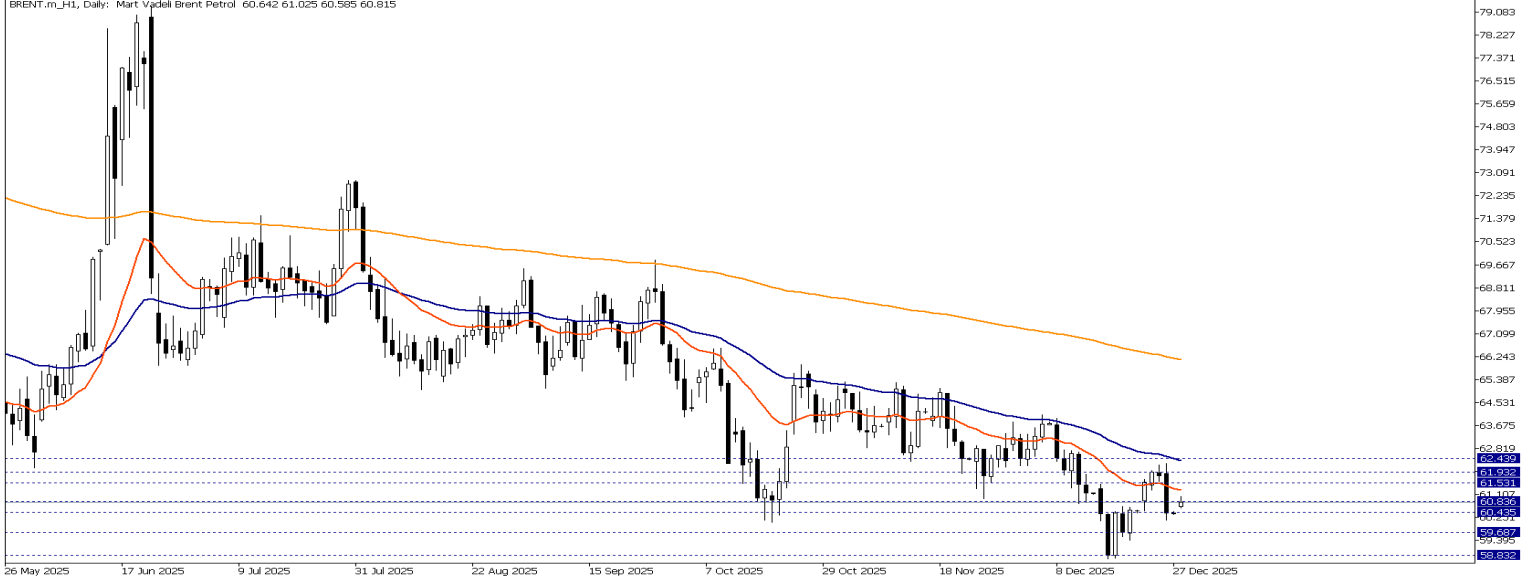


Brent Petrol

Brent petrol, Orta Doğu'daki artan gerilimler ve Ukrayna barış görüşmelerine dair gelişmelerin etkisiyle %1'den fazla yükselerek 61 doların üzerine çıktı. Suudi Arabistan'ın Yemen'e saldırıları ve İran'ın ABD, Avrupa ve İsrail ile "tam ölçekli savaş" açıklaması arz risklerini artırırken, Çin'in 2026'da mali harcamaları genişletme planı talep görünümünü destekledi. Buna rağmen küresel arz fazlası beklentileri nedeniyle petrol, yılı %20'nin üzerinde kayıpla kapatmaya hazırlanıyor. Gün içi teknik seviyeler olarak;

Destekler: 60,43 – 59,68 – 58,83

Dirençler: 61,53 – 61,93 – 62,43

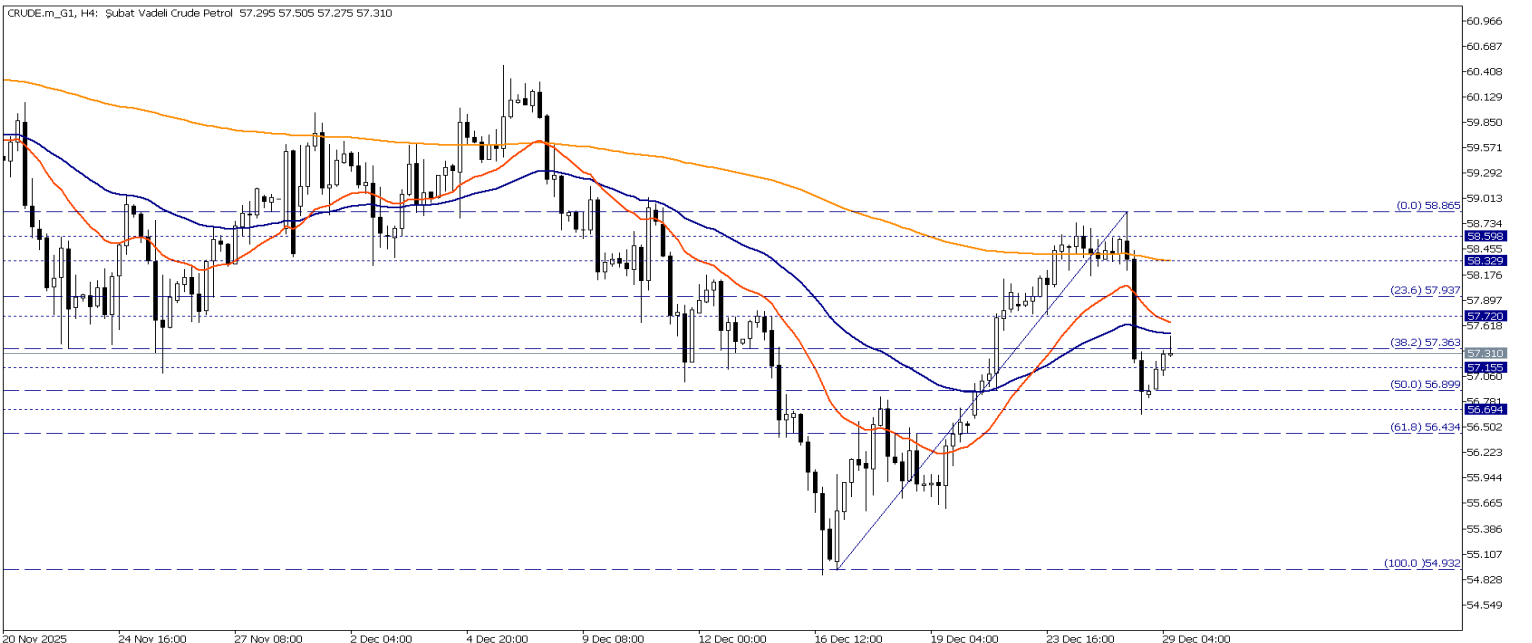


Crude Petrol

WTI petrol, Orta Doğu'daki artan gerilimler ve Ukrayna barış görüşmelerine dair gelişmelerin etkisiyle %1'den fazla yükselerek 57 doların üzerine çıktı. Suudi Arabistan'ın Yemen'e saldırıları ve İran'ın ABD, Avrupa ve İsrail ile "tam ölçekli savaş" söylemi arz risklerini artırırken, Çin'in 2026'da mali harcamaları genişletme planı talep beklentilerini destekledi. Buna rağmen küresel arz fazlası beklentileri nedeniyle petrol, yılı %20'nin üzerinde kayıpla kapatmaya hazırlanıyor. Gün içi teknik seviyeler olarak;

Destekler: 57,15 – 56,89 – 56,69

Dirençler: 57,36 – 57,72 – 57,93

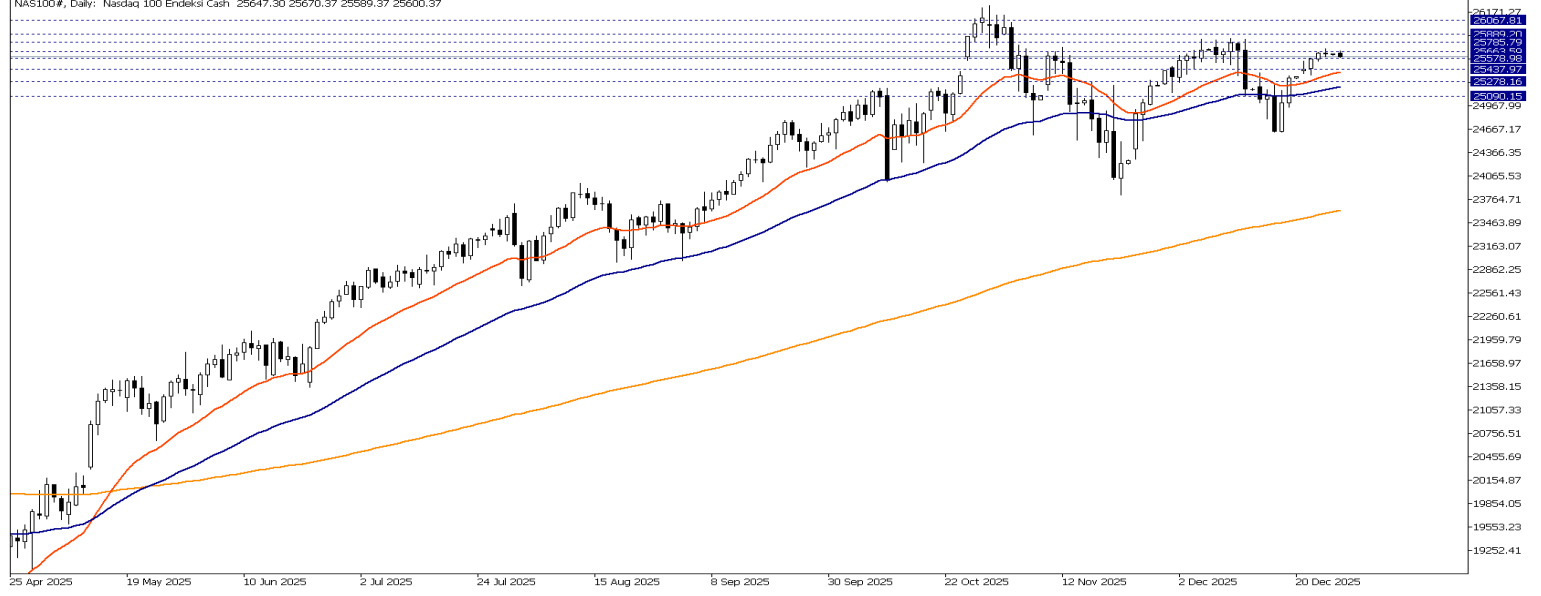


Nasdaq Yakın Vade

Nasdaq endeksi, Nvidia'nın AI odaklı lisans anlaşmasının etkisiyle teknoloji hisselerine gelen alımlar sayesinde haftaya dengeli ama dirençli bir görünümle başladı. Tatil nedeniyle kısalan haftada Nasdaq Composite'in hafif artıda kalması, megacap teknoloji hisselerinin piyasanın ana taşıyıcısı olmaya devam ettiğini gösteriyor. Yatırımcılar, Fed'in 2026'ya yönelik daha şahin duruşuna ışık tutacak FOMC tutanakları öncesinde Nasdaq cephesinde temkinli iyimserliğini koruyor. Gün içi teknik seviyeler olarak;

Destekler: 25578 – 25278 - 25090

Dirençler: 25663 – 25785 - 25889

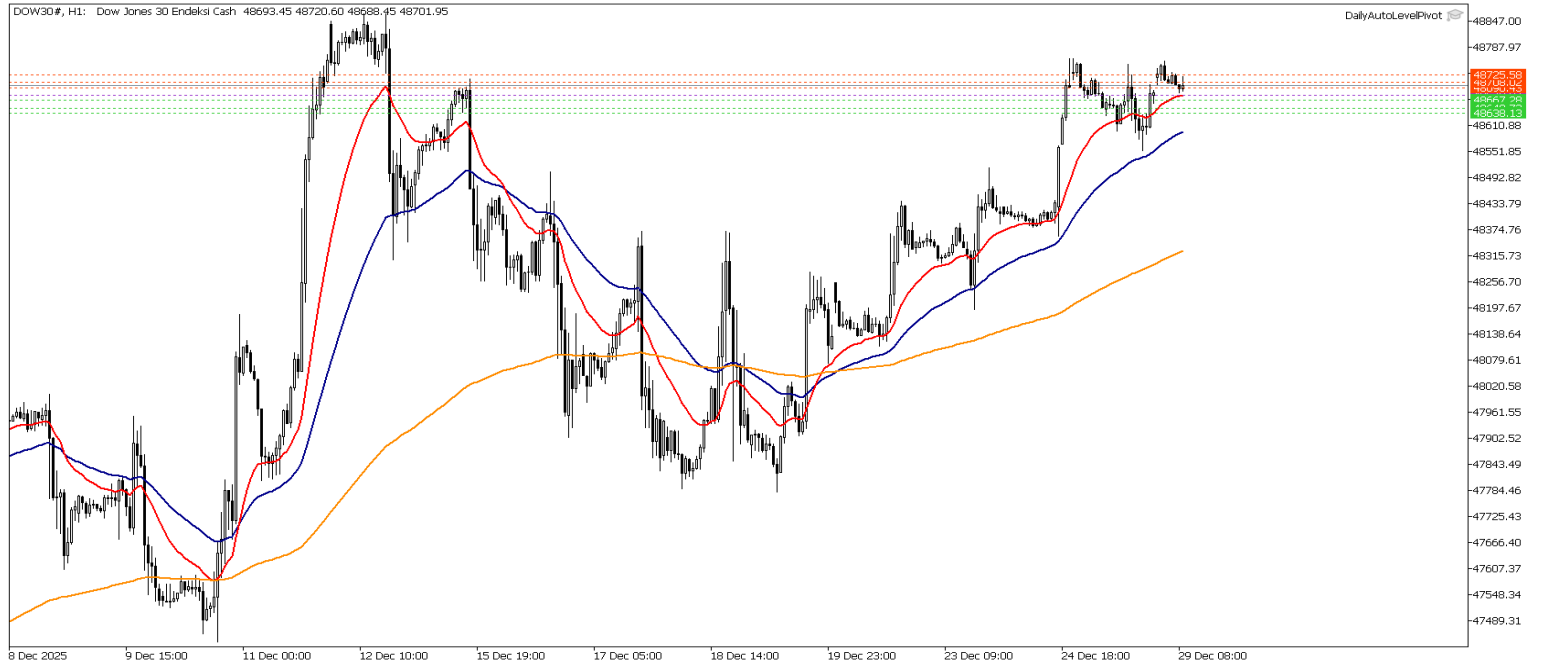


Dow Jones Yakın Vade

Dow Jones 30 endeksi, tatil öncesi kısalan haftaya sakin bir başlangıç yaparken haftanın son seansında %0,1 yükselerek rekor seviyelerde tutunmayı başardı. Güçlü büyüme verilerine bağlı temkinli duruşa rağmen, enerji ve bazı sanayi hisselerindeki alımlar Dow'un Nasdaq'a kıyasla daha istikrarlı bir görünüm sergilemesini sağladı. Yatırımcılar, Fed'in 2026'ya yönelik daha şahin sinyallerini detaylandırarak FOMC tutanakları öncesinde Dow cephesinde savunmacı ama pozitif bir duruş benimsiyor. Gün içi teknik seviyeler olarak;

Destekler: 48667 – 48649 - 48638

Dirençler: 48090 – 48708 - 48725



**Gedik Yatırım Menkul Değerler A.Ş. - Gedik Forex Birimi**

E-Posta : forex@gedik.com

Adres : Altayçeşme Mahallesi Çamlı Sokak Pasco Plaza No :21 İç Kapı No :45 Kat: 10-11,12, 34843 Maltepe/İstanbul
Tel : (0216) 453 01 20

Forex Satış Birimi

Mehmet Karakavuk	Müdür	(Dahili - 1921)	mehmet.karakavuk@gedik.com
Kaan Can	Yatırım Uzmanı	(Dahili - 1266)	kaan.can@gedik.com
Şahin Gülcen	Yatırım Uzmanı	(Dahili - 1320)	sahin.gulcen@gedik.com
Zeliha Avşar	Yatırım Uzmanı	(Dahili - 1411)	zeliha.avsar@gedik.com

Gedik Yatırım Menkul Değerler A.Ş. - Yatırım Danışmanlığı Birimi

E-Posta : gyd@gedik.com

Adres : Altayçeşme Mahallesi Çamlı Sokak Pasco Plaza No :21 İç Kapı No :45 Kat: 10-11,12, 34843 Maltepe/İstanbul
Tel : (0216) 453 00 53

Yatırım Danışmanlığı Birimi

Eda KARADAĞ	Müdür Yardımcısı	eda.karadag@gedik.com
Onurcan BAL	Müdür Yardımcısı	onurcan.bal@gedik.com
Betül GEDİK	Yönetmen	betul.gedik@gedik.com
Ceren TABAN	Yönetmen	ceren.taban@gedik.com
Yılmaz ALTUN	Kıdemli Uzman	yilmaz.altun@gedik.com
Elif KAYA	Uzman	elif.kaya@gedik.com

YASAL UYARI

Burada yer alan bilgiler Gedik Yatırım tarafından bilgilendirme amacıyla hazırlanmıştır. Yatırım sinyali, bilgi, yorum ve tavsiyeleri yatırım danışmanlığı kapsamında değildir. Yatırım danışmanlığı hizmeti; aracı kurumlar, portföy yönetim şirketleri, mevduat kabul etmeyen bankalar ile müşteri arasında imzalanacak yatırım danışmanlığı sözleşmesi çerçevesinde sunulmaktadır. Burada yer alan sinyal, yorum ve tavsiyeler, herhangi bir yatırım aracının alım satım önerisi ya da getiri vaadi olarak yorumlanmamalıdır. Bu görüşler mali durumunuz ile risk ve getiri tercihlerinize uygun olmayabilir ve sadece burada yer alan bilgilere ve sinyallere dayanarak yatırım karar verilmesi beklentilerinize uygun sonuçlar doğurmayabilir. Burada yer alan sinyaller, fiyatlar, veriler ve bilgilerin tam ve doğru olduğu garanti edilemez; içerik, haber verilmeksizin değiştirilebilir. Tüm sinyal ve veriler, Gedik Yatırım tarafından güvenilir olduğuna inanılan kaynaklardan alınmıştır. Bu sinyal ve kaynakların kullanılması nedeni ile ortaya çıkabilecek hatalardan ve zararlardan Gedik Yatırım sorumlu değildir.