

Sürdürülebilir liderlik yolculuğu
hız kesmeden devam ediyor...

Gedik Yatırım

2024 Faaliyet Raporu

İçindekiler

- 12 Yönetim Kurulu Başkanı ve CEO'nun Mesajı
- 18 Gedik Yatırım'ın Kilometre Taşları

Hakkımızda

- 20 2024 Yılı Sonu İtibarıyla Önemli Göstergeler
- 22 Gedik Yatırım Liderlik Yolculuğuna Gelişerek Devam Ediyor
- 26 Finansal Yatırımlar
- 30 Vizyon, Misyon ve Değerler
- 32 Sermaye ve Ortaklık Yapısı
- 33 Bağlı Ortaklıklar ve Finansal Yatırımlar
- 35 2024 Hisse Performansı
- 36 Başlıca Göstergelerdeki Güçlü Büyüme
- 38 2024 Hedefleri ve Gerçekleşmeler

Yönetim

- 40 Genel Müdür'ün Mesajı
- 44 Yönetim Kurulu
- 46 Üst Yönetim

2024 Yılı Faaliyetleri

- 50 2024 Yılı Makroekonomik Gelişmeler
- 54 İnsan Kaynakları
- 60 Satış Yönetimi
- 64 Uluslararası Kurumsal Satış
- 66 Hazine
- 68 Uluslararası Piyasalar
- 70 Araştırma
- 72 Pazarlama
- 76 Bilgi Teknolojileri
- 78 Mali İşler, Finans ve Satın Alma
- 80 Operasyon Merkezi

Finansal Yatırımlar

- 84 Bağlı Ortaklıklar ve Finansal Yatırımlar
- 92 2025'te Gedik Yatırım'da Neler Olacak?

Kurumsal Yönetim

- 98 Yönetim Kurulu Üyeleri, Komiteleri ve Yönetim Kurulu'nun Değerlendirmesi
- 101 Yönetim Kurulu Üyeleri ve Üst Düzey Yöneticilere Sağlanan Mali Haklar
- 102 Bağımsızlık Beyanları
- 104 Kurumsal Yönetim İlkeleri Uyum Raporu
- 106 Dönem İçerisinde Gerçekleştirilen Genel Kurul Toplantıları
- 107 Hukuki Açıklamalar
- 108 Diğer Açıklamalar
- 109 İç Denetim Faaliyetleri

Mali Durum ve Risk Yönetimi

- 112 İç Sistemler Grubu Faaliyetleri
- 114 Derecelendirme Notları
- 115 Sorumluluk Beyanı
- 116 Bağımsız Denetim Şirketi Yıllık Faaliyet Raporu Uygunluk Görüşü
- 118 Özet Finansal Bilgiler
- 119 2023 Yılı Kârının Kullanımı
- 119 Kâr Dağıtım Politikası
- 120 2024 Yılı Kârının Kullanımına İlişkin Teklif
- 121 Dönem Sonu ile Raporun Hazırlanması Arasında Meydana Gelen Değişiklikler

Finansal Tablolar ve Bağımsız Denetim Raporu

- 123 Gedik Yatırım Menkul Değerler AŞ ve Bağlı Ortaklıkları 31.12.2023 Hesap Dönemine ait Konsolide Finansal Tabloları ve Bağımsız Denetim Raporu

210 Şirket Künyesi ve İletişim

Gedik Yatırım olarak sürdürülebilir büyüme ve “sermaye piyasalarının her alanında liderlik” yolunda önemli hamlelerle avantajlı bir konum elde ettiğimiz bir yılı geride bıraktık.

Gedik Yatırım olarak yeni zirvelere ulaşmak için bu yıl büyük bir dönüşüm geçirdik. İç süreçlerimizi ve altyapımızı baştan aşağı yeniledik, donanımlarımızı güçlendirdik ve operasyonel işleyişimizi mükemmelleştirdik. Uzman ekibimizle birlikte, yatırımcılarımız için tüm güvenlik önlemlerini aldık ve daha da güçlendik. 33 yıldır karşılaştığımız zorlu koşullar ve edindiğimiz sayısız deneyim, bugünlere gelmemizi sağladı. Artık, hedeflediğimiz yeni başarılarla ve zirvelere odaklanmış durumdayız. Güven ve gelişim odaklı yapımızla; dijitalleşme, teknoloji ve girişimcilik sermayesine yaptığımız yatırımlarla geleceğe sağlam adımlarla ilerliyoruz.

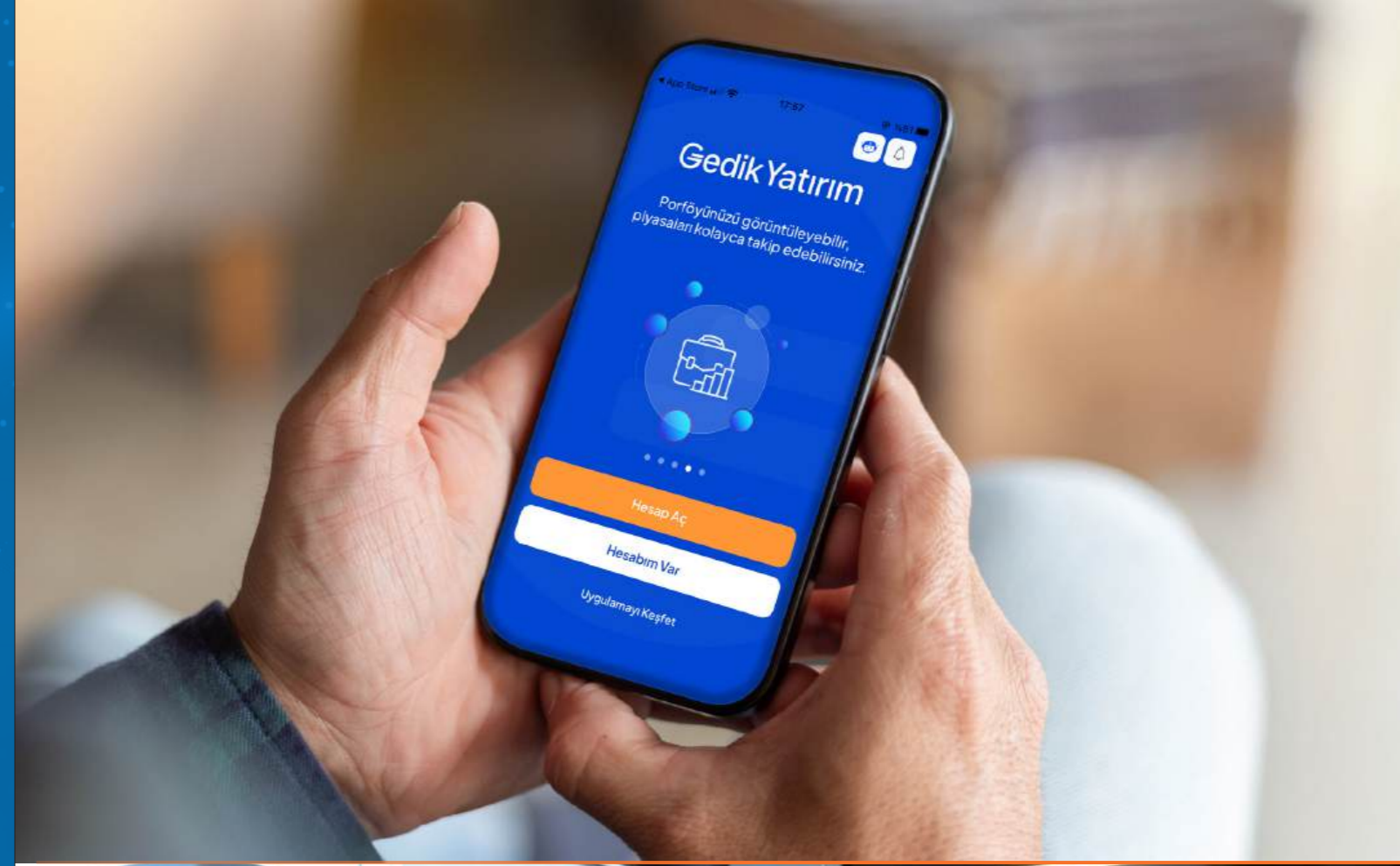
İnsan kaynağımızla fark yaratıyoruz

33 yıldır insana yatırım yapmayı önceliklendiriyor, alanımızda insan kaynağımızla fark yaratıyoruz. Son 5 yılda konsolide çalışan sayımızı %80 oranında artırdık. Sadece çalışan sayımızı değil Great Place to Work Listesi'nde yer alan tek yatırım kuruluşu olarak, çalışan memnuniyetimizi de artırdık. Kadın çalışan oranımızı ise %46'ya yükselttik. Sektörde insan kaynakları alanında öncü konumumuzu devam ettirmek, sektörümüze uzman çalışanlar yetiştirmek için yatırımlarımızı aralıksız sürdüreceğiz.



Rekabette teknolojik gücü arkamıza alıyoruz

Sektörün “en dijital” yatırım kuruluşu olma vizyonumuz doğrultusunda, süreç otomasyonu, veri analitiği ve çoklu kanal yönetimiyle yatırımcılarımıza hızlı, güvenli ve kesintisiz hizmet sunmayı hedefliyoruz. Gedik Trader uygulamamıza eklediğimiz yapay zeka destekli çözümlerle yatırımcı deneyimini iyileştirirken, yeni bir mobil platform geliştirme sürecini de başlattık. Siber güvenlik kapsamında güçlü veri koruma sistemleri ve şifreleme teknolojileriyle altyapımızı güçlendirirken, bulut teknolojileri ve API entegrasyonları ile iş ortaklarımızı genişlettik. Yeşil BT projelerine yaptığımız yatırımlarla çevre dostu ve sürdürülebilir teknolojilere yönelim sağladık. Yapay zeka tabanlı öneri sistemleri ve yeni nesil yatırım platformları ile kullanıcı deneyimini daha da ileri taşımayı hedeflerken, “en iyi finans mobil uygulaması” olma yolunda dijital inovasyonlarla sektördeki liderliğimizi pekiştirmeye devam ediyoruz.



Sponsorluklarımızla spora ve topluma değer katmaktan gurur duyuyoruz

Toplumsal refah ve gelişime verdiğimiz önem doğrultusunda ülkemizi başarıyla temsil eden sporcularımızın yanında olmaktan gurur duyuyoruz. Sponsorluğunu üstlendiğimiz Kadın Voleybol Milli Takımımız, 2024 Paris Olimpiyatları'nda dördüncülük başarısıyla göğsümüzü kabarttı. Ayrıca, Fenerbahçe Futbol A Takımı ile 2023-2024 sezonunda başlayan iş birliğimizi 2024-2025 sezonunda da sürdürmekten mutluluk duyuyoruz.



Halka arzlarla hız kazanıyoruz

Gedik Yatırım olarak ülkemizde sürdürülebilir büyümenin ancak sermaye piyasaları yoluyla gerçekleşeceğine gönülden inanıyor, önemli halka arzlara liderlik ediyoruz. 2024 yılında Bor Şeker ve Seğmen Gıda halka arzlarıyla güvenin merkezi olmaya devam ettik. Gelecekte nitelikli halka arzlar için güçlü finansal yapı, yatırımcı güveni ve şeffaflık temel unsurlar olmaya devam edecek. Gedik Yatırım'ın liderliğinde daha fazla şirketin sermaye piyasalarına kazandırılmasıyla, yatırımcılar sürdürülebilir büyüme ve değer odaklı yeni fırsatlara erişim sağlayacak.



Sermaye piyasalarına erişimi kolaylaştıran öncü adımlara imza attık

Yatırımcılarımıza kesintisiz ve kişiselleştirilmiş bir deneyim sunmak amacıyla dijital dönüşüm çalışmalarını hızlandırdık. Gedik Yatırım Mobil uygulamasını hayata geçirerek tüm ürün ve hizmetlerimizi kullanıcı dostu bir platformda birleştirdik. Sektörün ilk yapay zeka departmanını oluşturarak geliştirdiğimiz GediX dijital asistanı ve yapay zeka projeleriyle yatırımcıların bilgiye hızlı erişimini sağlıyor, sektörde öncü olma kimliğimizi pekiştiriyoruz. Stratejik büyüme alanlarımızdan biri olarak gördüğümüz Private şube hizmet modelimiz kapsamındaki temas noktalarımızın sayısını artırmaya ve saha etkinliğimizi geliştirmeye de devam ediyoruz.



Sürdürülebilir büyüme vizyonumuzla, teknoloji ve insan odaklı stratejimizle hedeflerimizi aşarak ilerliyoruz.

Değerli Paydaşlarımız,

2024, dünya ve ülkemiz için karmaşık ve çok yönlü dinamiklerin şekillendiği bir yıl olarak geride kaldı. Pandemi sonrası toparlanmanın son halkaları tamamlanırken, küresel ekonomi, artan jeopolitik gerilimler ve yapısal sorunların yarattığı belirsizliklerle sınılandı. Sıkı para politikaları ve enerji krizinin kalıcı etkileri, ekonomik aktiviteyi sınırlayan temel unsurlar arasında yer aldı. Ancak bu zorluklara rağmen küresel ticaret ve ekonomik büyümedeki toparlanma umut verici sinyaller verdi.

Gelişmiş ekonomiler, yumuşak iniş senaryolarına daha da yaklaşıırken, ABD ve Avrupa'da büyümenin sınırlı ancak istikrarlı bir şekilde sürmesi dikkat çekiciydi. Küresel finansal koşulların sıkılaşmasıyla borçlanma maliyetlerinin artması ve dış borç krizinin kapıda olduğuna dair endişelerin büyümesi gelişmekte olan ülkeler için ana sorun olarak öne çıktı. Yılın ikinci yarısında Avrupa Merkez Bankası (ECB) ile başlayan, ABD Merkez Bankası (Fed) ile devam eden faiz indirimleri gelişmekte olan ülkelere kaynak girişini destekleyici bir ortam yarattı.

Türkiye ekonomisi zorluklarla fırsatların iç içe geçtiği bir süreç yaşıyor

Geride bıraktığımız yıl, Türkiye için dezenflasyon çabalarının merkezde olduğu, dengelenme ve yeniden yapılanma dönemi idi. Sıkı para politikalarıyla kontrol altına alınmaya çalışılan enflasyonda sınırlı bir gerileme görülürken, alınan makroekonomik tedbirler iç talep, yatırımlar ve dolayısıyla büyüme görünümü üzerinde hissedilir bir baskı yarattı.

2024, Türkiye ekonomisi için zorlu ama öğretici bir yıl oldu. Bu dönemde atılan adımların, uzun vadede sürdürülebilir bir ekonomik büyüme modeli oluşturma çabalarına dayanak oluşturabileceğini düşünüyoruz. Ancak bu sürecin yapısal reformlarla güçlendirilmesi ve iç dinamiklerin yanı sıra küresel koşulların da doğru okunması gerekiyor. 2025 yılı, yerinde politikalar ve koordineli adımlarla, ekonomik yeniden yapılanmanın daha sağlam bir temel üzerinde ilerleyebileceği, zorlukların fırsata çevrilebileceği bir döneme evrilebilir.

Sermaye piyasalarımız ekonomik politikaların ve küresel gelişmelerin etkisiyle dalgalı bir seyir izledi

2024 yılında uygulanan yüksek faiz oranları ve sıkı para politikaları, Türk lirasının değerini koruma konusunda etkili oldu. Ancak bu durum, finansmana erişimi zorlaştırarak yatırımcıların risk iştahını ve sermaye piyasalarındaki işlem hacmini olumsuz etkiledi. Sonuç olarak, borsadaki işlem hacmi ve yatırımcı sayısı 2023'e kıyasla bir miktar azaldı.

BIST 100 endeksi yılın ilk yarısında zirveye ulaşsa da beklenen yabancı yatırımcı girişinin gerçekleşmemesiyle düşüşe geçti. Yılın son çeyreğinde ise faiz indirimi beklentileri ve yabancı yatırımcıların sınırlı katılımıyla endeks toparlanmaya başladı. Ancak piyasalarda yatırımcı ilgisinin ve sermaye akışının kalıcı bir trende dönüşebilmesi için ekonomik istikrarın sürdürülebilir bir zeminde sağlanması büyük önem taşıyor.

Sermaye piyasalarının her alanındaki öncü rolümüzü devam ettiriyoruz.



Onur TOPAÇ
Yönetim Kurulu
Başkanı ve CEO

Kaynaklarımızı verimli kullanarak yatırım yapmaya devam edecek, çalışanlarımıza ve yatırımcılarımıza değer katmayı sürdüreceğiz.

367 Milyon TL

Net Kâr

%11

Öz Sermaye Kârlılığı

Finansal sonuçlarımızla sürdürülebilir büyümeye devam ediyoruz

Gedik Yatırım olarak, 2024 yılının dünya ve Türkiye ekonomisinde yarattığı zorluklara rağmen, sürdürülebilir büyüme vizyonumuz doğrultusunda kararlılıkla ilerleyerek hedeflerimizi doğrultusunda güçlü bir performans sergiledik. Zor bir yılı dengeli bir şekilde tamamlayarak, 367 milyon TL net kâr elde ettik. Brüt kârımız 3,1 milyar TL, esas faaliyet kârımız ise 1,4 milyar TL olarak gerçekleşti. Gedik Yatırım, 2024 yılını 15,5 milyar TL toplam aktif büyüklük ve 3,2 milyar TL ana ortaklığa ait öz kaynak büyüklüğüyle tamamladı. Şirket'in net hizmet gelirleri 1 milyar TL olarak gerçekleşti. Öz sermaye kârlılığımız ise %11 seviyesinde gerçekleşerek, güçlü finansal yapımızı bir kez daha teyit etti.

Gedik Yatırım'ın liderlik yolculuğu sürüyor

Gedik Yatırım olarak 33 yıldır sermaye piyasalarının her alanında liderlik vizyonu ile yolumuza devam ediyoruz. Dönem sonunda elde ettiğimiz tabloya bakınca, 2024 yılında hedeflerimiz doğrultusunda önemli kazanımlar elde ettiğimizi memnuniyetle belirtmek isterim.

Türkiye'nin en geniş şube ağına sahip yatırım kuruluşu olarak, yıl boyunca açtığımız 14 yeni şube ile toplam konsolide şube ve irtibat bürosu sayımızı 71'e yükselttik. Stratejik büyüme alanlarımızdan biri olarak gördüğümüz Private hizmet modelimizin kapsamındaki temas noktalarımızın geliştirmeye devam ediyoruz. Bu yıl açılışını yaptığımız Başkent Private, Akdeniz Private, Ege Private ve Isparta Private şubeleri ile Private şube sayımız 8'e yükseldi. Uzun yıllardır istikrarlı bir şekilde insan kaynağına yaptığımız yatırımlar, hizmetlerimizin niteliğini artırırken, insan kaynağı ihtiyacı yoğun olan sektörümüzün gelişimine de katkı sağlıyor. 2024 yılında, aramıza yeni katılan 62 çalışanımızla birlikte konsolide çalışan sayımız 721'e ulaştı.

Kurumsal finansmanda öncü bir vizyonla, sürdürülebilirliği merkeze alarak başarıyı kalıcı kılmayı hedefliyoruz

Geride bıraktığımız yılda da sermaye piyasalarının gelişimine öncülük etme misyonumuz ve ülkemizin ekonomik geleceğine olan inancımızla stratejik adımlar attık. Dönem içerisinde toplam büyüklüğü 2,59 milyar TL'ye ulaşan iki halka arzda (Bor Şeker ve Seğmen Gıda) daha konsorsiyum liderliği

Ülkemizi başarıyla temsil ederek değer yaratan sporcularımızın yanında olmaktan büyük mutluluk duyuyoruz.



yaparak, ülkemizin güzide şirketlerini bu yıl da yurt içinden ve yurt dışından bireysel ve kurumsal yatırımcılarla buluşturmaya devam ettik.

Çalışana yatırımı geleceğimize yatırım olarak görüyoruz

Kalıcı başarımızın temelinde çalışanlarımızın yer aldığı bilinciyle çalışan deneyimi, gelişimi, bağlılığı ve mutluluğunu merkeze alan bir çalışma ortamını önceliklendiriyoruz. Great Place to Work® Turkey tarafından açıklanan 2024 Best Workplaces for Millennials Listesi'ne girerek genç kuşakların çalışmaktan mutluluk duyduğu bir şirket olduğumuzu bir kez daha tescilledik. Çalışanlarımız geliştirdikleri, topluma ilham veren gönüllülük projeleriyle yine Great Place to Work® Turkey'in 2024 Sosyal Sorumluluk & Gönüllülük Listesi'nde yer aldılar ve sosyal sorumluluk ilkemizi sahiplendiklerini ortaya koyarak bizi gururlandırdılar.

Faaliyet ortamımız başta olmak üzere tüm değer zincirimizde cinsiyet temelli ayrımcılıkla mücadele yaklaşımımızı gözeterek uygulamalar hayata geçiriyoruz. 2024 yılında Yüzde 30 Kulübü Türkiye liderliğinde "Şirketlerin Yönetim Kurullarında ve Üst Düzey

Pozisyonlarında Kadınların Temsilinin Artırılmasını Önemsiyoruz" Bildirgesi'ni imzalayarak yönetici pozisyonlarında kadın temsilinin artırılması konusunda irade beyanında bulunduk.

Dönüşümün tam kalbinde yer alarak sermaye piyasalarını geleceğe taşıyoruz

Her geçen gün dijitalleşen dünyamızda yatırımcıların hizmet sağlayıcılarla yaşadığı deneyimin sade ama mükemmel olması kritik önem taşıyor. Yatırımcılarımızın bizimle her etkileşim anını daha anlamlı hale getirmek için, bu yıl veri odaklı analitik yetkinliklerimizi geliştirmeye odaklandık. 2023 yılında Gedik Yatırım bünyesinde yapay zeka bölümünü kurarak sektörde bir ilki daha gerçekleştirmiştik. 2024 yılında ekosistemimizi bütünsel olarak dönüştürmeyi amaçlayan bu çabalarımız somut sonuçlar üretmeye de başladı. Dijital Asistanımız GediX aracılığıyla yatırımcı taleplerini %90 oranında anlamlı, 7/24 sürekli, daha hızlı karşılayabilme ve verimlilikle çözüm üretebilme imkânı elde ettik.

Temmuz ayında "sektörün en iyi mobil uygulaması" mottosuyla Gedik Yatırım Mobil uygulamamızı yatırımcıların hizmetine sunduk. Yatırımcıların

sermaye piyasalarına tam ve etkin erişimini sağlamak adına, uygulamanın ürün ve hizmet setlerini genişletmek ve yatırımcı deneyimini iyileştirecek süreçleri kurgulamak doğrultusunda çalışmalarımızı kesintisiz sürdürüyoruz.

Spora olan tutkumuzu, sponsorluklarımızla sürekli destekleyerek geleceğe taşıyoruz

Toplumsal refah ve gelişimi de en az yaptığımız iş kadar önemsiyoruz. Bu bağlamda ülkemizi başarıyla temsil ederek değer yaratan sporcularımızın yanında olmaktan büyük mutluluk duyuyoruz. 2 yıldır sponsorluğunu üstlendiğimiz Kadın Voleybol Milli Takımımız 2024 Paris Olimpiyat Oyunları'nda dördüncü oldu ve sayısız başarılarına bir yenisini ekleyerek göğsümüzü bir kez daha kabarttı. Türk sporu ve futbolunun en köklü kulüplerinden Fenerbahçe Futbol A Takımı ile 2023-2024 sezonunda başlayan sponsorluk anlaşmamızı da 2024-2025 sezonunda geçerli olacak şekilde yeniledik.

Toplumsal sorumluluk projelerimizle sürdürülebilir bir geleceğe katkı sağlamaya devam ediyoruz.

Topluma karşı sorumluluklarımızın bilincindeyiz ve bu bilinçle hareket ediyoruz

2024 yılında toplumsal sorumluluk projelerimizle sürdürülebilir bir geleceğe katkı sağlamaya devam ettik. TEMA Vakfı iş birliğiyle 10.000 fidan bağışi gerçekleştirerek Manisa'da hatıra ormanımızı oluştururken, Bir Kitap Bin Dünya Projesi kapsamında ise 4 okulda daha kütüphane açtık ve yarınlarımızın mimarı olan çocuklarımızın geleceğe hazırlanmalarına destek olmayı sürdürdük.

Sektörde akla gelen ilk marka olma hedefimize emin adımlarla yürüyoruz

Sektörün geleceğini şekillendiren oyuncuların biri olma iddiamızı pekiştirmek, yatırımcılarımıza ve iş ortaklarımıza mesajlarımızı ulaştırabilmek için çok yönlü ve katmanlı bir strateji uyguluyoruz. Yıl içerisinde geleceğin finans trendlerinin ve risk yönetiminin masaya yatırıldığı CFO Summit'e ana sponsor olarak hedef kitlemizle bağımızı güçlendirecek yeni bir inisiyatifi daha hayata geçirdik. Finansal okuryazarlığı güçlendirmek ve yatırımcıları bilinçlendirmek için 2022'den bu yana düzenlediğimiz yatırımcı seminerlerimizi ise alanında uzman konuşmacıların sözcülüğünde ve yüksek bir katılımıla Gaziantep ve İstanbul'da gerçekleştirdik.

Aralık ayında ilk defa bu yıl düzenlediğimiz, "Gedik Yatırım-Kurumsal Yatırım Zirvesi-2025'e Girenken..." etkinliğiyle borsamızın önemli 15 şirketini, portföy yönetim şirketleri ile bir araya getirdik. Oldukça verimli geçen ve katılımcıların tamamından pozitif geri dönüşler aldığımız bu etkinliği yıllar içerisinde geliştirerek ve sürekli hale getirerek, sektöre katkı vermeyi sürdüreceğiz.

Finansal yatırımlarımız Gedik Yatırım'ın vizyonuna katkı sağlamayı sürdürüyoruz

Ana faaliyetlerimize ek olarak yüksek potansiyelli, iş modellerinde teknoloji ve inovasyonu esas alan şirketlere ve girişimlere, doğrudan ve dolaylı olarak yaptığımız yatırımlar ve verdiğimiz destek her geçen yıl biraz daha büyüyor. Inveo Ventures, 21 farklı girişim ve 4 GSYF aracılığı ile 70'ten fazla girişim şirketine 8,12 milyon ABD dolarının üzerinde yatırım gerçekleştirmiştir.

Sermaye piyasaları alanındaki bağıli ortaklığımız, Marbaş Menkul Değerler'in 14.12.2023 tarihinde Sermaye Piyasası Kurulu'na yaptığı halka arz başvurusu, 2024 yılı için belirlenen sermaye artışının tamamlanması, finansal tabloların güncel bilgiler sunacak şekilde hazırlanması ve mevcut piyasa koşulları

nedeniyle ileri bir tarihte tekrarlanmak üzere geri çekildi. Halka arz süreci, gerekli adımların atılması ve piyasa koşullarının uygun hale gelmesiyle 2025 yılında yeniden değerlendirilecek.

Bankacılık alanındaki iştirakimiz Misyon Bank, kısa sürede büyük bir gelişim kaydederek, yeni ekonominin öncüsü ve bölgesinin özel sermayeli lider yatırım bankası olma vizyonuyla önemli adımlar attı. 2024 yılında teknopark merkezli MisyonTech'i kuran Banka, ana bankacılık sistemini mikro servis tabanlı mimariye geçirerek temel bankacılık sistemini uygulamaya aldı. Saklama ekosistemini dijital ve kripto varlıkları da kapsayacak şekilde genişleten Misyon Bank, Taurus ve Avalanche iş birliğiyle Türkiye'nin ilk banka güvenceli tokenizasyon platformunu geliştirdi. Sermaye Piyasası Kurulu'nun "Kripto Varlık Hizmet Sağlayıcıları Listesi"nde yer alan dört bankadan biri olarak, finansal hizmetlere erişimi artırmayı ve 2025'te müşteri tabanını genişletmeyi hedefliyor.

Ana hissedarımız Inveo Yatırım Holding öncülüğünde ekosistemde 2024'te başlatılan Sadeleşme Planı'nın bir sonucu olarak, tüm teknoloji girişimciliği yatırımlarımızın ana merkezi haline gelen iştirakimiz Inveo Ventures, Türkiye'nin en yüksek potansiyel taşıyan teknoloji girişimlerine odaklanmaya devam

Sektörde akla gelen ilk marka olma hedefimize emin adımlarla yürüyoruz.

etti. Inveo Ventures, 2024 yılında 4 farklı girişime 1 milyon ABD dolarının üzerinde yatırım gerçekleştirmiştir. Şirket, 19'u doğrudan olmak üzere toplamda 70'ten fazla teknoloji girişimini portföyünde barındırıyor.

Sadeleşme Planı'nın bir parçası olarak, hisse sahibi olduğu erken aşama teknoloji odaklı yatırımları Inveo Ventures'a devreden Turpe (eski ünvanıyla hiVC) bir private equity (özel sermaye) şirketi olarak konumlandı ve orta ve ileri aşama, halka arz öncesi seviyesindeki şirketlere yapılacak yatırımların yeni merkezi oldu.

Teknopark merkezli iştirakimiz GYT Teknoloji bünyesinde, Gedik Yatırım'ın teknoloji ile ilgili tüm projeleri, Ar-Ge ve yapay zeka çalışmaları 2024'te de başarıyla devam etti.

2024 yılında Ichain Yatırım Holding'i Inveo Yatırım Holding'den devralarak bünyemize kattık. Bu stratejik hamle ile, gelecekte yasal düzenlemelerle önemli bir yatırım aracı haline gelecek olan kripto para piyasasına güçlü bir şekilde giriş yaptık. Bu alanda güvenilir ve yenilikçi hizmetlere olan ihtiyacı



karşılama ve blockchain teknolojisi ile kripto varlıklar dünyasında öncü olmayı hedefliyoruz.

Sektöründe öncü, ilkleri ve yenilikleri gerçekleştiren şirket olma misyonu ile sektöründe çığır açan, trendleri yakalayan ve farklı düşünebilen akıllı şirketlerin ve yapıların her zaman yanında olmayı sürdüreceğiz.

33 yıldır olduğu gibi ilk günkü heyecanla çalışmaya, sermaye piyasalarında dönüşümü şekillendiren bir kurum olarak ülkemiz için değer üretmeye devam edeceğiz. Bu yolculukta yanımızda olan çalışanlarımız, iş ortaklarımız ve değerli yatırımcılarımız başta olmak üzere Gedik Yatırım ekosisteminin her bileşenine içtenlikle teşekkür ederim.

Saygılarımla,

Onur TOPAÇ
Yönetim Kurulu Başkanı ve CEO

10 Bin

Fidan Bağışı

4

Kütüphane Açılışı

Gedik Yatırım genel kapsayıcılık stratejisi çerçevesinde **2024 yılında 34 şehirde faaliyet gösteren 71 şube, irtibat bürosu ve 721 çalışanı ile sektörün lider kuruluşu olmuştur.**

2020-2024

2020

- Yeni kurumsal kimlik ve logo duyuruldu.
- Online hesap açılışı kanalı <https://sozlesme.gedik.com> açıldı.
- Girişim ekosisteminde yüksek potansiyelli girişimlere yatırım yapmak üzere Gedik Yatırım liderliğinde hıVC Girişim Sermayesi Yatırım Ortaklığı kuruldu.
- Gedik Yatırım'ın tek yetkili yatırım kuruluşu olduğu 50 milyon TL büyüklüğündeki Kontrolmatik Teknoloji halka arzı 1,3 milyar TL tutarında 26 kat üzerinde talep toplanarak büyük bir başarıyla tamamlandı.

2021

- 44 şube ve 432 çalışan ile birlikte 548 milyon TL özsermayeye ulaşıldı.
- Gedik Yatırım, Meditera'nın 196 milyon TL büyüklüğündeki halka arzına liderlik etti.
- Gedik Yatırım'ın girişim ekosistemi ve fintech alanına yönelik kurum olarak direkt yatırımları hayata geçmeye başladı. Finfree ve BiStock girişimlerine yatırım yapıldı.

2022

- Genel Kurul ve Yönetim Kurulu kararı ile Onur Topaç, Erhan Topaç yerine Yönetim Kurulu Başkanı olarak seçildi.
- Inveo Ventures kuruldu.
- Misyon Bank faaliyet izni aldı.
- Konsorsiyum lideri sıfatıyla Panelisan ve Sanica paylarının, konsorsiyum eş lideri sıfatıyla Suwen paylarının, halka arz lideri sıfatıyla ise Özsu paylarının ilk halka arzına aracılık edildi.
- Türkiye Voleybol Federasyonu ile imzalanan anlaşmayla Voleybol Milli Takımlarının ana sponsoru olundu.

2023

- GYT Bilişim ve Ticaret AŞ kuruldu.
- Misyon Bank faaliyetlerine başladı.
- Gedik Yatırım, Fenerbahçe Futbol A Takımı'nın resmi sponsoru oldu.
- Konsorsiyum lideri sıfatıyla Kayseri Şeker, halka arz lideri sıfatıyla ise Dofer Yapı paylarının ilk halka arzına aracılık edildi.

2024

- **Ichain Yatırım Holding'in Inveo Yatırım Holding'den devralınması sonucunda kripto varlık alanına giriş yapıldı.**
- **Konsorsiyum lideri sıfatıyla Bor Şeker ve Seçmen Gıda paylarının ilk halka arzına aracılık edildi.**

2011-2015

2011

- Ödenmiş Sermaye 46,8 milyon TL'ye çıktı.
- Gelişen İşletmeler Piyasası (GİP) Piyasa Danışmanı olarak GİP'in ilk halka arzını gerçekleştirdi.
- İstanbul'da Gaziosmanpaşa ile Ankara'da Ulus ve Çankaya şubeleri faaliyete geçti.
- Sermaye Piyasası Kurulu'ndan Forex İşlemleri için Geçici Yetki Belgesi'ni aldı.

2012

- Forex Piyasası işlemlerine başladı.
- Kaldıraçlı Alım-Satım İşlemleri Faaliyet Belgesi'ni aldı.

2014

- Gedik Yatırım'ın logosu yenilendi. Enerji, gelecek ve güveni sembolize eden yeni logo kullanılmaya başlandı.
- 100 milyon TL özsermayeye ulaşıldı.

2015

- Gedik Girişim Sermayesi Ortaklığı 2015 itibarıyla "StartersHub" yapılanmasını oluşturdu.
- SPK tarafından Geniş Yetkili Yatırımcı Kuruluş belgesi alındı.
- Gedik Yatırım, kişiye özel "tailor-made" varlık yönetimi hizmetini Gedik Yatırım Private markası ile sunmaya başladı.
- BİST veri merkezinde Eş Yerleşim (Kolokasyon)'da ilk yer alan ve bu sayede yatırımcılarına daha hızlı emir iletimi sağlayan ilk yatırım kuruluşu olarak, "1 milisaniye teknolojisini" geliştirdi.

2016-2019

2016

- Gedik Yatırım Private markasının tescili alındı.
- Gedik Yatırım Universal markasının tescili alındı.
- 30 şubeye ulaşıldı.

2017

- Türkiye'nin Yeni Nesil Yatırım Platformu Gedik Trader'ın lansmanı yapıldı.
- YouTube üzerinden Teknik Analiz yayınları yapılmaya başlandı.

2018

- İlk talep toplamalı halka arz olan, Peker GYO halka arzına aracılık edildi.
- 3 yıl içinde 100.000 kullanıcıya ulaşma hedefiyle lansmanı yapılan yeni nesil yatırım platformu Gedik Trader 400 binin üzerinde kullanıcıya ulaştı.

2019

- Genel Müdürlük adresi Kartal'da yer alan yerleşkesinden Maltepe Esas Ofis Park'a taşındı. 330 çalışana ulaşıldı.
- CEO Event Medya AŞ'nin halka arzına aracılık edildi.
- Yükselen Çelik AŞ'nin halka arzına liderlik edildi.

1991-1995

1991

- Gedik Yatırım Menkul Değerler AŞ Tophane'deki merkezinde faaliyetlerine başladı.
- Borsa Üyeligi kabul edildi.
- Alım Satım Aracılığı Yetki Belgesi'ni aldı.

1992

- Yatırım Danışmanlığı Yetki Belgesi'ni, Portföy Yöneticiliği Faaliyet Yetki Belgesi'ni aldı.

1994

- Halka Arza Aracılık Yetki Belgesi'ni, Menkul Kıymetlerin Geri Alma (Repo) veya Satma (Ters Repo) Taahhüdü ile Alım Satımı Yetki Belgesi'ni aldı.

1995

- Gedik Yatırım Ankara, İzmir ve Kadıköy Caddebostan şubeleri faaliyete geçti.
- Kredili Menkul Kıymet Açığa Satış ve Menkul 1995 Kıymetlerin Ödünç Alma Ve Verme İşlemleri İzin Belgesi'ni aldı.

1996-2000

1996

- Gedik Yatırım Antalya, Bursa ve Düzce şubeleri faaliyete geçti.

1997

- Gedik Yatırım Türkiye Sermaye piyasasında bir ilk olarak ISO 9001 Kalite Belgesi aldı.
- Gedik Yatırım Uşak Şubesi faaliyete geçti.

1998

- Gedik Yatırım Ortaklığı AŞ kuruldu.
- Gedik Yatırım Online Borsa üzerinden Online Hisse Senedi İşlemleri başladı.

1999

- Gedik Yatırım Ortaklığı AŞ, bugünkü Inveo Yatırım Holding AŞ, halka arz edilerek İMKB'de işlem görmeye başladı.
- Gedik Yatırım Elazığ ve Manisa şubeleri faaliyete geçti.

2000

- Gedik Yatırım Konya, Eskişehir, Denizli ve Gebze şubeleri faaliyete geçti. Toplamda 13 şubeye ulaşıldı.

2001-2005

2001

- Gedik Yatırım, Gedik Yatırım Holding'in Kartal'da yapılan plaza binasına taşındı.
- Gedik Yatırım Altıyol ve Tophane şubeleri faaliyete geçti.

2002

- Gedik Yatırım Bakırköy Şubesi faaliyete geçti.

2003

- Fibabanka AŞ, yapılan stratejik iş birliği doğrultusunda Gedik Yatırım acentesi oldu.
- Gedik Yatırım Şaşkınbakkal ve Kapalıçarşı şubeleri faaliyete geçti.

2004

- Marbaş Menkul Değerler AŞ satın alındı.
- Gedik Yatırım Muğla Şubesi faaliyete geçti.

2005

- Gedik Yatırım Vadeli İşlem ve Opsiyon Borsası Üyesi oldu.
- Türev Araçların Alım Satımına Aracılık Yetki Belgesi'ni aldı.

2006-2010

2006

- Marbaş B Tipi Menkul Kıymetler Yatırım Ortaklığı AŞ kuruldu ve halka arz edilerek İMKB'de işlem görmeye başladı.

2007

- Gedik Yatırım'ın sermayesi 23 milyon TL oldu.
- Gedik Yatırım Gaziantep Şubesi faaliyete geçti.

2008

- Gedik Yatırım Uluslararası Piyasalarda İşlem yapmaya başladı.
- Gedik Yatırım Portföy Yönetimi AŞ kuruldu.

2009

- Gedik Yatırım Etiler Şubesi faaliyete geçti.

2010

- Ödenmiş Sermaye 36 milyon TL'ye çıktı.
- Gedik Yatırım halka arz oldu.
- Gedik Yatırım Perpa şubesi faaliyete geçti. 22 şubeye ulaşıldı.



721
Çalışan Sayısı



71
Şube ve İrtibat
Bürosu



264
Bin
Toplam Yatırımcı



2,59
Milyar TL
Toplam Halka Arz
Büyüklüğü



367
Milyon TL
Net Kâr



3,2
Milyar TL
Özsermaye



72,3
Milyar TL
Yatırımcı Varlığı



15,5
Milyar TL
Aktif Büyüklük



8,4
Milyar TL
Piyasa Değeri

* Veriler konsolide bazda hazırlanmıştır.



Gedik Yatırım, her alanda kapsayıcılık yaklaşımı çerçevesinde toplumun finansal okuryazarlığının artırılmasında ve gençlerin sermaye piyasalarına katılımının sağlanması yönünde faaliyetlerini sürdürmektedir.

8,4
Milyar TL
Piyasa Değeri

33 yıldır tüm paydaşlarımıza daha fazla değer üretmek için çalışıyoruz

Gedik Yatırım, kurulduğu 1991 yılından bu yana yatırımcısına sağladığı yüksek fayda ile sürdürülebilir büyüme yolculuğuna devam etmektedir. Yatırımcılarının güvenilir yol arkadaşı olma vizyonu ile hareket eden Şirket, dijital yatırım platformları, yapay zeka ve makine öğrenimi teknolojileri gibi alanlardaki inovatif çalışmalarını yatırım dünyasını dönüştürmektedir. Bunların yanı sıra Şirket, doğa, eğitim ve kadın alanlarında öncü projeler üretmek ve toplumsal projelere destek vererek sürdürülebilirlik ve kapsayıcı kalkınmaya güç vermektedir. Halka açık bir şirket olarak, 13 yıldır Borsa İstanbul'da işlem gören Gedik Yatırım, 2024 yıl sonu itibarıyla 8,4 milyar TL'yi aşan piyasa değeriyle Türkiye'nin en değerli yatırım kuruluşları arasında yer almaktadır. Sayıları milyonları aşan yerli ve yabancı yatırımcıya hizmet veren Gedik Yatırım, yüksek potansiyel gördüğü alanlarda kurduğu yapılanmalar, özgün iş modelleri ve doğrudan ve dolaylı yatırımları ile ürettiği değeri artırmaktadır.

Güçlü finansal büyüme

Gedik Yatırım'ın, 2024 yıl sonu itibarıyla aktif büyüklüğü 15,5 milyar TL, öz sermayesi ise 3,2 milyar TL olarak gerçekleşmiştir. Şirket, 367 milyon TL konsolide net kâr elde ederek güçlü performansını sürdürmeyi başarmıştır. Gedik Yatırım, 264 binden fazla yatırımcının 72,3 milyar TL tutarındaki finansal varlığına ev sahipliği yapmaktadır.

Sermaye piyasalarının öncü yatırım kuruluşu Gedik Yatırım, kaliteli ve hızlı hizmet sunma kapasitesini geliştirerek büyümesini sürdürmektedir. Yatırımcılarına daha yakın olmak ve erişilebilirliği artırmak amacıyla yurt içindeki temas noktalarını artırmaya odaklanan Şirket, 2024 yılında beş yeni şubesini hizmete sokmuştur. Bu şubelerin dördü, Şirket'in stratejik büyüme alanında yer alan üst segment yatırımcılara yönelik Private hizmet yapılanması kapsamında hayata geçirilirken, toplam Private şube sayısı 8'e, konsolide şube sayısı ise 34 ilde 71'e ulaşmıştır. Sektörünün en geniş şube ağına sahip olan Gedik Yatırım, son 5 yılda çalışan sayısını %80 artırmakla bu alanda ise faaliyet alanında üçüncü sıraya tırmanmıştır.

Sürdürülebilir liderlik yolculuğu hız kesmeden devam ediyor.

Çeşitlilik, kapsayıcılık ve fırsat eşitliği ilkelerini temel değerleri olarak benimseyen, Gedik Yatırım, bugüne kadar elde ettiği tüm başarıların arkasındaki en büyük gücün, sektörün en nitelikli çalışanlarından oluşan insan sermayesi olduğuna inanmaktadır. Çalışan memnuniyetine verdiği önem ile Gedik Yatırım, Great Place to Work "2024 Best Workplaces for Millennials Listesi"nde, toplumsal katkı ve çalışan gönüllüğü konusundaki çalışmaları ile Great Place to Work "Sosyal Sorumluluk & Gönüllülük 2024 Listesi"nde yer almayı başarmıştır. Şirket bu ödüllerin yanı sıra, ülkemizdeki şirket yönetim kurullarında ve karar alma mekanizmalarında kadınların temsilini artırmayı hedefleyen 30% Club Turkey'in davetine katılarak, "Şirket Yönetim Kurullarında ve Üst Yönetim Pozisyonlarında Kadınların Temsilinin Artırılmasını Önemsiyoruz" başlıklı bildiğeyi 2024 yılında imzalamıştır. Son 5 yılda kadın çalışan oranını %35'ten %46'ya çıkaran, 2023 yılında Türkiye'de ilk kez hazırlanan "Kadınlar İçin En İyi İşverenler Listesi"ne girmeyi başaran Gedik Yatırım, kadınların iş hayatında

ve sosyal yaşamda daha etkin ve görünür olması için iş dünyasındaki kadınları, sporcuları ve kadınları güçlendiren projeleri desteklemeye kararlılıkla devam edecektir.

En büyük halka arz işlemlerinde Gedik Yatırım imzası var

Gedik Yatırım, kurumsal finansman alanında pay halka arzlarına aracılık konusundaki uzmanlığı ile 2011 yılından bu yana toplam büyüklüğü yaklaşık 7,3 milyar TL olan 27 halka arzda liderlik ve 4 halka arzda eş liderlik yapmış, 170'in üzerinde halka arzda da konsorsiyum üyesi olarak yer almıştır. Gedik Yatırım 2024 yılında, konsorsiyum lideri sıfatıyla toplam büyüklüğü 2,59 milyar TL'ye ulaşan, Bor Şeker ve Seğmen Gıda paylarının ilk halka arzına aracılık etmiştir. Bor Şeker'in halka arzında 2,59 milyon yatırımcının yoğun ilgisiyle büyüklüğünün yaklaşık 4 katı talep alınırken, Seğmen Gıda'nın halka arzında ise yurt içi kurumsal yatırımcılardan 2,05 kat, yurt dışı kurumsal yatırımcılardan ise 1,69 kat talep toplanmıştır.



Gedik Yatırım, yapay zeka ve makine öğrenmesi gibi analitik yetkinlikleri hizmetlerine entegre ederek **yatırımcı deneyimini iyileştirme hedefiyle önemli projelere imza atmaya başlamıştır.**

2,59
Milyar TL

Bor Şeker ve Seğmen
Gıda Halka Arzları

27

Halka Arzda Liderlik
(2011 Yılından İtibaren)

Yatırımcılarımızın her an yanındayız

Gedik Yatırım, yatırımcılarının hayatlarını kolaylaştırmayı ve onlara kesintisiz, kişiselleştirilmiş bir deneyim sunmayı önceliklendirmektedir. Şirket nitelikli hizmetlerini sunduğu; fiziksel şubeler, Gedik Trader mobil uygulaması, Gedik Yatırım Online Şubesi, Genel Müdürlük Yatırım Merkezi gibi kanallar arasına 2024 yılında Gedik Yatırım Mobil uygulamasını da ekleyerek yatırımcılarla etkileşimini daha da artırmıştır. Gedik Yatırım, mobil uygulaması ile yatırımcılara tüm ürün ve hizmetlerini, mükemmel bir deneyimle ulaştırmayı hedeflemektedir. Şirket, ilk fazını Temmuz 2024'te yayınladığı ve kullanıcıların hayatını kolaylaştırmak için geliştirme çalışmalarına hız verdiği uygulamayla, en iyi mobil yatırım deneyimini sunmayı ve sektörde her zaman olduğu gibi öncü kimliğiyle fark yaratmayı hedeflemektedir.

Teknopark'ta kurduğu bağlı ortaklığı GYT Teknoloji şirketi bünyesinde, 2023 yılında sektörün ilk Yapay Zeka departmanını oluşturan Gedik Yatırım, yapay zeka ve makine öğrenmesi gibi analitik yetkinlikleri hizmetlerine entegre ederek yatırımcı deneyimini iyileştirme hedefiyle önemli projelere

imza atmaya başlamıştır. Bu kapsamda geliştirilen dijital asistan GediX, Gedik.com, Gedik Yatırım Mobil ve WhatsApp platformlarıyla entegre olarak çoklu platform erişimi sağlayarak yatırımcıların hızlı ve doğru bilgiye erişimini kolaylaştırmıştır.

Gedik Yatırım, potansiyel olarak yükseliş trendi gördüğü, Şirket'e ve ülke ekonomisine katma değer sağlayacak her türlü faaliyet alanında yatırımlar yapmakta, aynı ekosistemde yer aldığı Misyon Bank, GYT Teknoloji, Inveo Ventures, Turpe (eski ünvanıyla hiVC), Ichain Yatırım Holding gibi alanında öncü, farklılaşan akıllı stratejiler kurgulayan finansal yatırımlara kaynak aktarımını sürdürmektedir. 2020-2024 yılları arasında aktarılan toplam kaynak 431,7 milyon TL'ye ulaşmıştır. Yasal düzenlemeleri sonrası SPK himayesine geçen kripto varlık alanına giriş yapmayı hedefleyen Şirket, güvenilir ve yenilikçi hizmet ihtiyacına etkin yanıt verebilmek amacıyla 2024 yılında ana ortağı Inveo Yatırım Holding'den Ichain Yatırım Holding'i devralmıştır. Kripto varlık sektöründe ikincil düzenlemelerin yayımlanmasına müteakip, faaliyetlerin aktif olarak başlaması hedeflenmektedir.



Gedik Yatırım 2024 yılında Kayseri, Karabük, Niğde ve Konya'da dört yeni kütüphane açarak proje başlangıcından bu yana toplamda altı kütüphaneye ulaşmıştır.

Topluma ve geleceğe değer katan adımlar

Gedik Yatırım, toplumsal faydayı ön planda tutan projeleriyle eğitim, spor ve çevre alanlarında sürdürülebilir etki yaratmaya devam etmektedir. Şirket, eğitimde fırsat eşitliği hedefiyle hayata geçirdiği "Bir Kitap Bin Dünya" projesi kapsamında, 2024 yılında Kayseri, Karabük, Niğde ve Konya'da dört yeni kütüphane açarak proje başlangıcından bu yana toplamda altı kütüphaneye ulaşmıştır. Gedik Yatırım ayrıca, "Her evde bir yatırım hesabı şart" misyonuyla yatırımcı seminerleri düzenleyerek finansal okuryazarlığın gelişimine destek olmaktadır. Geçtiğimiz üç yılda 26 şehirde 5.000'in üzerinde yatırımcıya ulaşan bu seminerler, ülkemizde yatırım bilincini yaygınlaştırmayı amaçlamaktadır.

2022 yılından bugüne spora verdiği destekle sektörde fark yaratan Gedik Yatırım, Türkiye Voleybol Milli Takımları Ana Sponsoru olarak şampiyonluklarla geçen 2023 yılının ardından,

2024 yılında Kadın Milli Voleybol Takımımızın Paris Olimpiyatları'nda tarihinde ilk kez elde ettiği Olimpiyat dördüncülüğü başarısında da yanında olmuştur. Şirket ayrıca, Fenerbahçe Futbol A Takımı Resmi Sponsoru olarak sporun ülkemizdeki gelişimine katkı sağlamanın yanı sıra, sektörde akla gelen ilk marka olma yolunda gençler, kadınlar ve sporseverlerle daha güçlü bir bağ kurmuştur.

Gedik Yatırım, 2024 yılının Aralık ayında ilkini gerçekleştirdiği Gedik Yatırım Kurumsal Yatırım Zirvesi'nde, Türkiye'nin önde gelen halka açık şirketleri ile portföy yönetim şirketlerini ortak bir platformda buluşturmuştur. 15 halka açık şirket ve 23 portföy yönetim şirketinin katılımıyla gerçekleştirilen etkinlik, sektörden oldukça olumlu dönüşler almıştır. Şirket, 2025 yılında da benzer etkinliklere, daha yüksek katılımlarla devam etmeyi planlamaktadır.

Gedik Yatırım, sermaye piyasaları, finans ve teknoloji alanlarına yaptığı yatırımlarla genel kapsayıcılık yaklaşımını yaygınlaştırmaktadır.

2024 yılında Inveo Ventures, teknoloji odaklı 10 girişim şirketi ve bir girişim sermayesi yatırım fonu katılım paylarını toplamda 92 milyon TL'yi aşan bir değerden devralarak portföyünü genişletmiştir.

Gedik Yatırım, 30 yılı aşkın deneyimiyle Türkiye'nin finans dünyasına yön veren öncü kuruluşlardan biridir. Yenilikçi bir vizyonla hareket eden Gedik Yatırım, geleceğin yatırım dünyasını şekillendirmeyi hedeflemektedir. Oluşturduğu kapsamlı ekosistemle rekabet gücünü artırırken, sermaye piyasalarını herkes için erişilebilir kılmayı ve yatırımcı deneyimini en üst seviyeye taşımayı amaçlamaktadır.

Misyon Bank 2024 yılında Türkiye'nin ilk "neobank" yapılanması olarak, dijital bankacılığı ve özgün iş modelini hayata geçirecek yatırımlara odaklandı

Gedik Yatırım, Mayıs 2024'te %23 pay sahibi olduğu Misyon Bank'ın sermayesinin 500 milyon TL'den 1 milyar TL'ye çıkarılmasına ilişkin sermaye artırımına iştirak etmiştir.

Misyon Bank'ın 2024 yılı çalışmalarının odağında hem bir banka olmanın gereklerine hem de diğer bankalardan ayrışacak alamenti farikalara yönelik yatırımlar yer almıştır. Misyon Bank Ocak ayında, teknoloji iştiraki MisyonTech'i Dijitalpark Teknokent'te kurarak özgün iş modeline uygun yazılımları geliştirme çalışmalarına

başlamış ve Şubat ayında ana bankacılık sistemini mikro servis tabanlı bir mimariye geçirecek altyapısını güçlendirmiştir.

Sektörde bankacılık ve sermaye piyasaları arasında köprü olarak konumlanan Misyon Bank; bankacılık hizmetlerini sektör paydaşlarına sunan ve bireysel/kolektif portföy saklama, fon operasyonları, finansman çözümleri içeren hizmet menüsünü 'anakasa' markasıyla tanıtmış ve sektörün büyük ilgisi ile müşteri kabulüne başlamıştır. Yatırımcılara Türkiye'de ilk kez portföy yönetim şirketlerinin bulunduğu bir mobil uygulama sunan Misyon Bank, müşteri deneyimini yeni bir aşamaya taşımaktadır.

Dijital varlık alanında güçlü ve global iş birliklerine imza atan Banka, Türkiye'nin ilk banka güvenceli tokenizasyon platformunu hayata geçirmiştir. Sermaye Piyasası Kurulu'nun (SPK) "Kripto Varlık Hizmet Sağlayıcıları Listesi"nde iştiraki MisyonTech ile platform ve saklama yetkinlikleriyle listelenen Misyon Bank; listede yer alan dört bankadan biri olmanın yanı sıra saklama ve kripto varlık hizmetleri alanında aynı anda listelenen tek kurum olmuştur.



Yılın son çeyreğinde sermaye piyasaları başta olmak üzere finansal kurumlara hizmet vermek amacıyla Platform Bankacılığı ilk faz çalışmalarını başarıyla tamamlayan Banka, Türkiye genelinde finansal hizmetlere erişimi yaygınlaştırmayı hedefleyen ve dijital çözümünün saha versiyonu olan hizmet noktaları projesinin konsept geliştirme ve teknolojik altyapı süreçlerini tamamlayarak yaygınlaşma çalışmalarına hız vermiştir.

Marbaş Menkul, daha fazla yatırımcıya ulaşmak ve hizmetlerini yaygınlaştırmak amacıyla şube ağını genişletiyor

Marbaş Menkul, sermaye piyasalarında etkin bir rol alma vizyonu ile büyümeye devam etmektedir. Bu büyüme stratejisi çerçevesinde, yatırımcılara daha

yakın olmayı, onların ihtiyaçlarına doğrudan çözümler sunmayı ve hizmetlere erişilebilirliği artırmayı hedefleyen Şirket, farklı kanalların yanı sıra yetkin personel istihdamına da önem vermekte ve mevcut çalışanların gelişimine katkı sağlamaktadır. Şirket'in sürdürülebilir ve kârlı büyüme hedefi, gelecek dönemlerde de öncelik olmaya devam edecektir.

Inveo Ventures: ekosistemin teknoloji girişimciliği ve yatırımcılığı alanında tek yönetim merkezi haline geldi

Gedik Yatırım'ın ana hissedarı Inveo Yatırım Holding tarafından kurulan Inveo Ventures, 2024 yılında teknoloji tabanlı girişimlere yatırım yapma misyonunu yeni başarılarla sürdürmüştür. Grup içi sadeleşme planıyla paralel olarak Inveo Ventures,

fon ve girişim yatırımlarını tek bir yönetim yapısında toplayarak operasyonel etkinliğini artırmış ve girişim ekosistemindeki konumunu güçlendirmiştir.

Bu plan doğrultusunda 2024 yılında Inveo Ventures, teknoloji odaklı 10 girişim şirketi ve bir girişim sermayesi yatırım fonu katılım paylarını toplamda 92 milyon TL'yi aşan bir değerden devralarak portföyünü genişletmiştir. Bu hamleyle birlikte grubun girişimcilik ekosistemi ve teknolojiyle arasında bir değer köprüsü oluşturma vizyonunu yerine getiren Inveo Ventures, ayrıca doğrudan yatırımlarına yapay zeka, finansal teknolojiler ve oyun sektörlerinde yeni yatırımlar yaparak devam etmiştir. Inveo Ventures ve sinerji ile hareket ettiği grubun diğer girişim sermayesi fonları, bu kapsamda Fiber Games ve RNV.ai gibi girişimlere kaynak aktararak sektörel dönüşüme katkı sağlamıştır.

Ayrıca Inveo Ventures'ın mevcut portföy şirketlerinden Mizanplus, Mükellef ve Novus da kurumsal yatırımcılardan yeni finansman turları gerçekleştirerek büyümeye devam etmiştir.

Gelecek planları

Inveo Ventures, 2025 yılında bölgenin lider kurumsal girişim sermayesi yapılanması olma hedefiyle; büyük veri, yapay zeka ve finansal teknolojiler gibi trend teknoloji alanlarında öncelikli yatırımlar gerçekleştirmeye devam edecektir. Grubun bünyesinde ve Inveo Ventures yatırım yönetimiyle kurulması planlanan Inveo Ventures GSYF yapısıyla birlikte grup dışı yatırımcı kaynağını da ortakları arasında dahil etmeyi planlayan Inveo Ventures, teknolojiyi merkeze alan yaklaşımıyla girişimlerin yerelden küresel pazarlara açılmalarını desteklemeye ve yatırım fırsatları yaratmaya devam edecektir.

Gedik Yatırım, Türkiye girişimcilik ekosistemini, doğrudan yatırımları, **kurduğu ve yatırım yaptığı girişim sermayesi ortaklıkları ve fonlarıyla 2000'li yıllardan bu yana desteklemektedir.**

50
Bin ABD Doları
Fiber Games Yatırımı

13
Teknoloji Girişimine
Yatırım (Inveo Ventures
Spark GSYF)

Türkiye Girişimcilik Ekosisteminde Yeni Bir Değer Önerisi: Inveo Ventures Co-Investment GSYF

Inveo Ventures çatı yapısı tarafından yönetilen Inveo Ventures Co-investment GSYF, 2023 yılında yatırım faaliyetlerine başlamıştır. Temel olarak 2 ana değer önerisi üzerine kurgulanan Inveo Ventures Co-Investment GSYF; Türkiye Girişimcilik ve Yatırım Ekosistemi içerisinde yer alan diğer paydaşlarla sinerji içerisinde hareket kabiliyeti yüksek bir yapı olarak öne çıkmaktadır. Son 6 ay içerisinde kurumsal bir yatırımcıdan yatırım alma başarısı göstermiş teknoloji girişimlerine "ikincil piyasa yatırımları" gerçekleştirebilme imkanı dolayısıyla, Türkiye'de bu alanda öncü ve farklı bir strateji kurgulamıştır. Şirket, ikincil piyasa yatırımlarının yanı sıra diğer kurumsal yatırımcılarla birlikte, ortak yatırım seçeneklerini de değerlendirmektedir.

2024 yılında Fiber Games isimli oyun şirketine Inveo Ventures Co-Investment GSYF aracılığıyla 6 milyon ABD doları değerlendirilerek 50 bin ABD doları yatırım yapılmıştır.

Erken Aşama Teknoloji Girişimleri İçin Odak Noktası: Inveo Ventures Spark GSYF*

Inveo Ventures tarafından yönetilen Inveo Ventures Spark GSYF, finansal teknoloji alanındaki teknoloji girişimleri öncelikli olmak üzere, erken aşama teknoloji girişimlerine yatırımlar gerçekleştirmektedir. Inveo Ventures Spark GSYF, başarıyla tamamlanan sadeleşme planı kapsamında toplam 13 teknoloji girişiminin paylarını 18 milyon TL'nin üzerinde bir tutarda devralmıştır.

Inveo Ventures Spark GSYF 2024 yılında 2 adet portföy şirketinden çıkış başarısı göstermiştir. Bu kapsamda yeni nesil borsa yatırım platformu olarak hizmet veren Finfree, 2024'ün üçüncü çeyreğinde Papara tarafından satın alınmıştır. Yine finansal teknolojiler alanında faaliyet gösteren BiStock isimli portföy şirketinden de başarılı bir şekilde çıkış gerçekleştirilmiştir.

*Fon ünvan değişikliği 10.01.2025 tarihinde tescil olmuştur.

Gedik Yatırım, 2024 yılında Ichain Yatırım Holding'i devralarak, kripto varlık ve blockchain teknolojileri alanına güçlü bir giriş yapmıştır.



Gedik Yatırım, Türkiye'nin Girişimcilik Potansiyelini Yatırımlarıyla Güçlendiriyor

Gedik Yatırım, Türkiye girişimcilik ekosistemini, doğrudan yatırımları, kurduğu ve yatırım yaptığı girişim sermayesi ortaklıkları ve fonlarıyla 2000'li yıllardan bu yana desteklemektedir. Şirket, sermaye piyasalarından edindiği finansal ve entelektüel sermayesini, girişimlerin büyümelerini ve global bir marka olmalarını destekleyici yönde kullanmaktadır.

Bu çerçevede güncel bağlı ortaklık ve iştiraklerden 2020 yılında kurulan hiVC Girişim Sermayesi Yatırım Ortaklığı AŞ ve 2022 yılında kurulan Inveo Ventures Girişim Sermayesi Yatırım Ortaklığı AŞ'nin kurucu ortakları arasında yerini almıştır. HiVC Girişim Sermayesi yeni dönemde yeni kurumsal kimliği TURPE Girişim Sermayesi Yatırım Ortaklığı adı ile faaliyetlerini sürdürecektir.

Rekabet avantajı yüksek, inovasyona dayalı hizmet geliştiren, yenilikçi, ölçeklenebilir iş modellerine sahip, sektörde yıkıcı etkiyle dönüşümü tetikleyici ve yeni nesil teknolojileri hem kullanma hem de oluşturma kabiliyetine sahip şirketlere yatırım yapmayı planlayan grup; Inveo Ventures GSYO, hiVC GSYO ve grubun ortak olduğu diğer girişim sermayesi yatırım fonları aracılığıyla yatırımlarını gerçekleştirmektedir.

Inveo Ventures, grup tarafından doğrudan ve dolaylı olarak yönetilen tüm yatırım fonlarını ve portföyde yer alan girişimlerle ilişkileri tek bir çatı altında birleştirmiştir. Bu yapı, grup için bir tür teknoloji girişimcilik köprüsü olup, sağlanan deneyim, kurumsal bilgi ve nitelikli insan kaynağı desteğiyle birlikte uluslararası pazarlarda iş yapma potansiyeline sahip, güçlü teknolojiye sahip ve başarılı kurucular tarafından kurulmuş girişimleri desteklemeyi amaçlamaktadır.

Kripto varlık piyasasının taze gücü: Ichain Yatırım Holding

Gedik Yatırım, ana ortağı Inveo Yatırım Holding'den 2024 yılında Ichain Yatırım Holding'i devralarak, kripto varlık ve blockchain teknolojileri alanına güçlü bir giriş yapmıştır. Sermaye Piyasası Kurulu'nun (SPK) kripto varlık sektöründe düzenleyici rol üstlenmesi sonrası, Ichain bünyesinde Türkiye'de faaliyet gösterecek bir kripto varlık borsası kurulması ve bu alandaki inovatif girişimlerle yatırımcılara sunulan ürün portföyünün genişletilmesi planlanmaktadır. Bu vizyonla, merkeziyetsiz finans ve yeni teknolojilerde dinamik bir ekosistem oluşturulması amaçlanmaktadır.



Misyonumuz

Gedik Yatırım, yüksek nitelikte çalışanları ile birlikte, en ileri teknolojileri kullanarak;

- Yatırımcının her ihtiyacına yönelik ürün ve hizmet sunmayı,
- Ülkemizde tasarrufların gelişimi için insanları bilinçlendirmeyi,
- Etkileşim içinde olduğu herkese değer katmayı amaçlar.



Kurumsal Değerlerimiz

- Yatırımcılar önceliğimizdir.
- İnsan kaynağımız, en önemli sermayemizdir.
- Her zaman en iyi olmak için yatırım yaparız.
- Ahlaklı ve etik olmak kurumsal değerlerimizin başında gelir.
- Her yaptığımız işte verimlilik esastır.



Sosyal Değerlerimiz

- Tasarrufların artırılması ve bilinçli tasarruf için Eğitim,
- Kadınların iş gücüne katılımının artması,
- Sürdürülebilir bir yaşam için Doğa.


Vizyonumuz

Sermaye Piyasalarının
“her alanında” lider olmak.

Sermaye ve Ortaklık Yapısı

Türkiye sermaye piyasalarının en güçlü yatırım kuruluşları arasında yer alan **Gedik Yatırım**, 2024 yıl sonu itibarıyla 8,4 milyar TL piyasa değerine sahiptir.

	31.12.2023		31.12.2024	
	Pay Oranı (%)	Pay Tutarı (TL)	Pay Oranı (%)	Pay Tutarı (TL)
Inveo Yatırım Holding AŞ	84,87	428.573.607	84,87	848.660.599,2
Diğer Halka Açık Kısım	14,34	72.457.782	12,06	120.573.758,91
Geri Alınmış Paylar	0,79	3.968.611	3,08	30.765.641,89
Toplam**	100	505.000.000	100	1.000.000.000



Kayıtlı Sermaye Tavanı*	1.500.000.000 TL
Çıkarılmış Sermaye**	1.000.000.000 TL

* Şirket Yönetim Kurulu'nun 29.11.2024 tarihli toplantısına istinaden, Şirket'in kayıtlı sermaye tavanının 1.500.000.000 TL'den 3.000.000.000 TL'ye çıkarılması ve kayıtlı sermaye tavanı izin süresinin güncellenmesi amacıyla, Şirketimiz esas sözleşmesinin "Sermaye ve Hisse Senetlerinin Türü" başlıklı 6. maddesinin tadil edilmesine ilişkin yaptığımız başvuru Sermaye Piyasası Kurulu ve T.C. Ticaret Bakanlığı tarafından onaylanmış olup, söz konusu esas sözleşme değişikliği 31.01.2025 tarihinde düzenlenen Olağanüstü Genel Kurul'da onaylanmış ve 03.02.2025 tarihinde TTSG'de yayımlanmıştır.

** Şirketimizin 26.06.2024 tarihli Yönetim Kurulu kararı 28.08.2024 tarihinde revize edilerek 505.000.000 TL olan çıkarılmış sermayesinin, 495.000.000 TL'si sermaye düzeltmesi olumlu farklarından karşılanmak üzere 495.000.000 TL artırılarak 1.000.000.000 TL'ye çıkarılmasına karar verilmiştir. Bu kapsamda, SPK'ya 02.07.2024 tarihinde yaptığı bedelsiz sermaye artırım başvurusunun onaylandığı 12.09.2024 tarih ve 2024/47 sayılı SPK Bülteninde duyurulmuştur. Çıkarılmış sermayenin 1.000.000.000 TL olduğunu gösteren esas sözleşmemizin "Sermaye ve Hisse Senetlerinin Türü" başlıklı 6. maddesinin yeni şekli 23.09.2024 tarihinde tescil ve 24.09.2024 tarihinde TTSG'de ilan edilmiştir.

Bağlı Ortaklıklar ve Finansal Yatırımlar

Gedik Yatırım, oluşturduğu kapsamlı ekosistemle **sermaye piyasalarını herkes için erişilebilir kılmayı ve yatırımcı deneyimini en üst seviyeye taşımayı amaçlamaktadır.**

Bağlı Ortaklıklar	Doğrudan sahiplik oranı (%)	Etkin sahiplik oranı (%)	Faaliyet konusu
Marbaş Menkul Değerler AŞ	100,00	100,00	Aracılık Faaliyetleri
GYT Bilişim ve Ticaret AŞ	100,00	100,00	Finansal Teknolojiler
hiVC Girişim Sermayesi Yatırım Ortaklığı AŞ (*)	88,20	88,20	Girişim Sermayesi
Ichain Yatırım Holding AŞ	100,00	100,00	Yatırım Faaliyetleri
Fanchain Teknoloji AŞ	-	100,00	Teknoloji

(*) Şirket ünvanının TURPE GSYO AŞ olarak değiştirilmesine uygun görüş verilmesi talebi SPK'nın 05.12.2024 tarihli bülteninde ilan edilmiş olup, sürece ilişkin Genel Kurul tescili tamamlandığında KAP'ta duyurulacaktır.

İştirakler	Doğrudan sahiplik oranı (%)	Etkin sahiplik oranı (%)	Faaliyet konusu
Misyon Yatırım Bankası AŞ	23,00	23,00	Yatırım Bankası

Doğrudan Finansal Yatırımlar	Doğrudan sahiplik oranı (%)	Etkin sahiplik oranı (%)	Faaliyet konusu
Inveo Ventures Girişim Sermayesi Yatırım Ortaklığı AŞ	15,00	15,00	Girişim Sermayesi
İstanbul Takas ve Saklama Merkezi AŞ (**)	0,09	0,09	Bankacılık
Borsa İstanbul AŞ	0,08	0,08	Sermaye Piyasaları ve Portföy Yönetimi

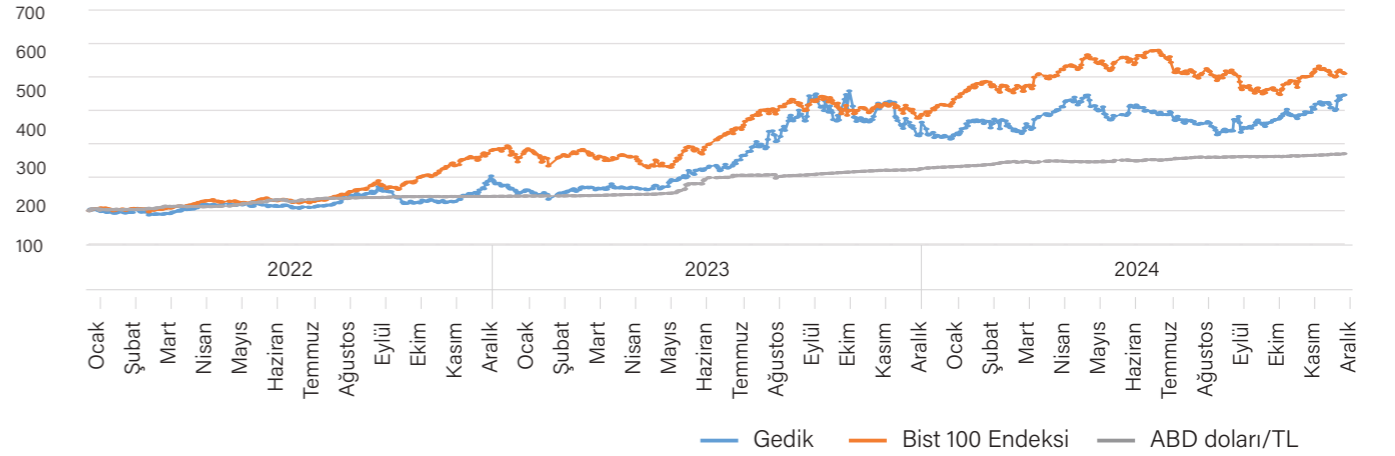
(**) Grubun finansal tablolarında gerçeğe uygun değer farkı diğer kapsamlı gelire yansıtılan uzun vadeli finansal yatırımlar olarak sınıflandırılmaktadır.

Gedik Yatırım, doğrudan ve dolaylı yatırımları ile **ürettiği değeri her geçen gün artırmaktadır.**

Dolaylı Finansal Yatırımlar	Doğrudan sahiplik oranı (%)	Etkin sahiplik oranı (%)	Faaliyet konusu
Novel Scala Basılı Yayın ve Tanıtım Ticaret AŞ	-	46,19	Yayıncılık
Aposto Teknoloji ve Medya AŞ	-	5,66	İnternet Haberciliği
Detay Danışmanlık Bilgisayar Hizmetleri Sanayi Dış Ticaret AŞ	-	4,85	Yazılım Hizmeti
Hop Teknoloji AŞ	-	3,32	Paylaşımlı Mobilite

Gedik Yatırım'ın yukarıdaki şirketlerle %5'i aşan karşılıklı iştirak ilişkisi bulunmamaktadır.

14 yıldır Borsa İstanbul'da payları işlem gören **Gedik Yatırım, Türkiye'nin en değerli yatırım kuruluşları arasında yer almayı sürdürmektedir.**



%76

Hisse Fiyatı Artışı
2022

%16

Hisse Fiyatı Artışı
2024

%107

Hisse Fiyatı Artışı
2023

8,4

2024 Yıl Sonu Piyasa Değeri
(milyar TL)

Başlıca Göstergelerdeki Güçlü Büyüme

Liderlik yolunda büyümeye devam eden Gedik Yatırım, zor bir yılı dengeli bir şekilde tamamlayarak, **2024 yıl sonu itibarıyla 367 milyon TL net kâr elde etmiştir.**

Finansal Göstergeler (Milyon TL)	2023	Enflasyon Muhasebesi Uygulanmamış Değer (2023)	2024	Enflasyon Muhasebesi Uygulanmamış Değer (2024)	Yıllık Değişim (%) (2023-2024)
Aktif Büyüklüğü	15.301	10.471	15.470	15.230	1
Özkaynaklar	3.776	2.513	3.224	3.026	(15)
Vergi Öncesi Kâr	1.657	1.740	646	1.576	(61)
Esas Faaliyet Kârı	2.747	1.726	1.358	1.529	(51)
Net Dönem Kârı	1.114	1.359	367	1.259	(67)

Piyasa Göstergeleri (Milyar TL)	2023	2024	Yıllık Değişim (%) (2023-2024)
Pay Piyasası İşlem Hacmi	1.751	1.581	(10)
Vadeli İşlemler & Opsiyon Piyasası İşlem Hacmi	507	890	76
Kaldıraçlı Alım Satım İşlemleri İşlem Hacmi	513	1.603	212
Yatırımcı Varlığı	57,1	72,3	27


Faaliyet Göstergeleri	2023	2024	Yıllık Değişim (%) (2023-2024)
Çalışan Sayısı	659	721	9
Şube ve İrtibat Bürosu Sayısı	57	71	25

AD: Anlamli değil

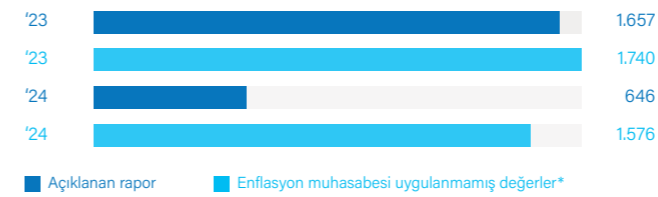
Aktif Büyüklüğü (Milyon TL)



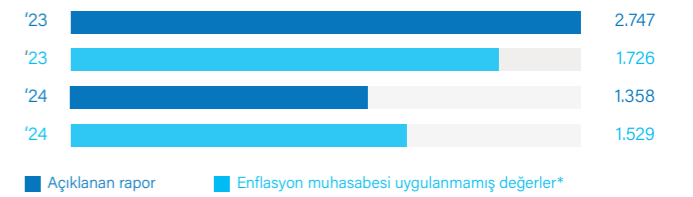
Özkaynaklar (Milyon TL)



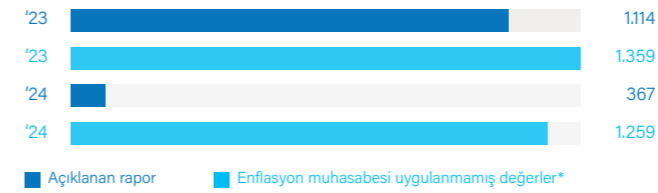
Vergi Öncesi Kâr (Milyon TL)



Esas Faaliyet Kârı (Milyon TL)



Net Dönem Kârı (Milyon TL)



Yatırımcı Varlığı (Milyar TL)



Çalışan Sayısı



Şube ve İrtibat Bürosu Sayısı



Önemli Not: SPK'nın 07.03.2024 ve 08.08.2024 tarihli ilke kararları çerçevesinde, açıklanan raporun yanı sıra geleceğe ilişkin beklentilerin değerlendirilmesine imkan sunacak şekilde enflasyon muhasebesi düzeltmesi yapılmamış veriler de paylaşılmıştır. Bununla birlikte, 2023 ve 2024 yıllarına ilişkin enflasyon muhasebesi uygulanmamış veriler bağımsız denetimden geçmemiştir.

Gedik Yatırım, yatırımcı deneyimini mükemmelleştirmek ve sermaye piyasalarına erişimi kolaylaştırmak amacıyla mobil uygulamaları ve teknoloji yatırımlarını merkeze almıştır.

2024 HEDEFLLENEN

Yeni nesil teknolojiler yatırımlarımızın merkezinde olmayı sürdürecektir.



2024 GERÇEKLEŞEN

Yapay Zeka (AI) Uygulamaları

Gedik Yatırım, kurum içi ve dışı süreçlerde sesi yazıya dönüştürme, veri analitiği ve müşteri etkileşim süreçlerini optimize eden yapay zeka projelerini geliştirmeye devam etmiştir. Dijital Asistan Gedix, Gedik.com, Gedik Yatırım Mobil ve WhatsApp platformlarında çoklu platform entegrasyonu sağlayarak yatırımcılara %90 anlama oranıyla, 7/24 kesintisiz hizmet sunmaktadır.

Mobil Uygulamalarda Fonksiyon ve Deneyim Bazlı Yenilikler

Gedik Yatırım, yatırımcıların mobil deneyimini geliştirmek amacıyla Gedik Trader uygulamasını fonksiyonel yeniliklerle güçlendirmiş ve Gedik Yatırım Mobil uygulamasını hayata geçirmiştir. Kullanıcı geri bildirimlerine dayanarak işlem süreçleri ve uygulama işlevselliği iyileştirilerek yatırımcı ihtiyaçlarına yönelik yenilikler yapılmıştır.

Siber Güvenlik Yatırımları

Yatırımcılara kesintisiz ve güvenilir hizmet sunma hedefiyle siber güvenlik alanında yatırımlarını sürdüren Gedik Yatırım, gelişmiş güvenlik önlemleriyle veri koruma ve yetkisiz erişimleri engelleme kapasitesini artırmıştır. Bu kapsamda, saldırı tespit ve önleme sistemleri güçlendirilmiştir.

2024 HEDEFLLENEN

İştiraklerimizi destekleyerek ekosistemimizi güçlendireceğiz.



2024 GERÇEKLEŞEN

Marbaş Halka Arzı

Gedik Yatırım, 14.12.2023 tarihli özel durum açıklamasında %100 bağlı ortaklığı Marbaş Menkul Değerler AŞ'nin (Marbaş Menkul) paylarının halka arzı amacıyla Marbaş Menkul tarafından Sermaye Piyasası Kurulu ve Borsa İstanbul AŞ'ye başvuru yapıldığını duyurmuştur.

Marbaş Menkul'ün 08.08.2024 tarihli Yönetim Kurulu kararı çerçevesinde, Marbaş Menkul'ün 14.12.2023 tarihinde Sermaye Piyasası Kurulu'na yapmış olduğu halka arz başvurusunun, 2024 yılı için belirlenen asgari ödenmiş sermaye artışını gerçekleştirmek, Marbaş Menkul'ün önümüzdeki dönemde yayımlanacak olan finansal tabloları ile yatırımcılara güncel bilgiler sunmak ve mevcut piyasa koşullarından dolayı başvurusunun daha sonra tekrarlanmak üzere geri çekilmesine karar verilmiştir. Marbaş Menkul halka arzı, yukarıda belirtilen adımlar tamamlandıktan sonra, mevcut piyasa koşulları da daha uygun bir hale geldiğinde yeniden değerlendirilecektir.

2024 HEDEFLLENEN

Teknoloji girişimciliğine kaynak ayırmaya devam edeceğiz.



2024 GERÇEKLEŞEN

Teknoloji Girişimciliği Yatırımları Inveo Ventures Çatısı Altında Birleşiyor

Inveo Ventures, 2024 yılında teknoloji ve girişimcilik ekosistemine finansal ve entelektüel sermaye desteğini artırmış; devam yatırımı olarak mevcut portföyündeki 1 girişime 166 bin ABD doları, yeni yatırım olarak 3 girişime 1 milyon ABD doları yatırım yapmıştır. Şirket, yapay zeka, finansal teknolojiler ve kurumsal yazılım çözümleri gibi teknoloji tabanlı ve global büyüme potansiyeli olan girişimlere yatırımlar yapmıştır.

Gedik Yatırım'ın teknoloji girişimciliği alanındaki doğrudan ve dolaylı yatırımları devam etmiştir. Inveo Ventures, hiVC ve GSYF'lere 83,5 milyon TL tutarında kaynak ayrılmıştır.

Sadeleşme planı çerçevesinde Gedik Yatırım'ın sahibi olduğu GSYF katılma paylarının Inveo Ventures'a 2025 yılı içerisinde devredilmesi planlanmaktadır.

2024 HEDEFLLENEN

Kripto varlık alanına giriş yapacağız.



2024 GERÇEKLEŞEN

İchain'in Devralınması

Gedik Yatırım, Sermaye Piyasası Kurulu'nun kripto varlık sektöründe düzenleyici olarak yetkilendirilmesiyle birlikte, İchain Yatırım Holding'i ana ortağı Inveo Yatırım Holding'den devralarak kripto varlık alanına giriş yapmıştır. SPK'nın yayınlacağı ikincil düzenlemeler sonrası, İchain bünyesinde Türkiye'de faaliyet gösterecek bir kripto varlık borsası kurmayı hedefleyen Şirket, yatırımcılara sunulan ürün portföyüne kripto varlıkları eklemeyi planlamaktadır.

2024 HEDEFLLENEN

Sektörün en nitelikli insan kaynağına sahip kuruluşu olarak çalışanlarımızla yatırımlarımızı büyüteceğiz.



2024 GERÇEKLEŞEN

Nitelikli ve Lisanslı Çalışan Sayısında Artış

2024 yılı itibarıyla Gedik Yatırım'ın çalışan sayısı 500'e ulaşmıştır. Yeni işe alınan çalışanlardan 81'i lisans, 9'u yüksek lisans derecesine sahiptir. Ayrıca, yeni başlayan çalışanlar arasında 22 kişi 5-10 yıl, 26 kişi 10-20 yıl ve 26 kişi 20 yıl ve üzeri deneyime sahiptir.

2024 yılı içinde 49 çalışan Sermaye Piyasası Lisansı alarak yetkinliklerini artırmıştır.

Private Şube Açılışları

2024 yılında Başkent Private, Ege Private, Akdeniz Private ve Isparta Private şubelerinin açılmasıyla birlikte Private şube sayısı 8'e ulaşmıştır. Bu genişleme, Private yapılanmasının olgunlaşmasının önemli bir göstergesidir.

Yeni Mezun Programları

Sermaye piyasalarına genç yeteneklerin kazandırılmasını hedefleyen yeni mezun işe alım programı, 2024 yılında da devam etmiş ve bu kapsamda 11 yeni mezunun işe alımı gerçekleştirilmiştir.

2024 HEDEFLLENEN

Sektörde akla ilk gelen marka olmak için çalışacağız.



2024 GERÇEKLEŞEN

Sponsorluklara Bağlı Yüksek Etkileşim

Gedik Yatırım, 2024 yılında Voleybol Milli Takımları Ana Sponsorluğu ve Fenerbahçe Futbol A Takımı Resmi Sponsorluğu ile sporun birleştirici gücüne destek vermeye devam etmiş, gençler, kadınlar ve sporseverlerle bağını güçlendirmiştir.

Geleneksel ve Dijital Mecralarda Planlı İletişim

2024 yılında televizyon ve dijital platformlarda yayınlanan reklam filmleriyle geniş kitlelere ulaşılmış, Gedik Yatırım'ın güvenilir imajı ve tecrübesi pekiştirilmiştir. Bu iletişim çalışmaları, Gedik Yatırım'ın marka algısını güçlendirmiş ve yatırımcı kitlesiyle duygusal bir bağ kurulmasına katkı sağlamıştır.

İşveren Markası İletişimi

Gedik Yatırım, çalışan memnuniyetini artıran politikalarıyla 2024 yılında da En İyi İşverenler listesinde yer almayı sürdürmüş, genç çalışanlar ve sosyal sorumluluk alanlarındaki başarılarıyla iki ayrı kategoride ödül kazanmıştır. İşveren markasını geliştirmek için sosyal medya ve dijital platformlarda etkin iletişim çalışmaları gerçekleştirilmiştir.

Dönem sonu itibarıyla hizmet verdiğimiz konsolide yatırımcı **264 bini aşarken, varlık tutarı ise 72,3 milyar TL'ye ulaştı.**

Değerli Paydaşlarımız,

2024 yılında piyasaların gündemi, küresel enflasyondaki gerilemenin getirdiği iyimserlikle jeopolitik risklerin oluşturduğu belirsizlikler tarafından belirlendi. Enflasyonun gerilemeye başlamasıyla, ekonomi gündeminin odağına büyüme ve istikrarın yerleşeceği bir döneme gireceğimizi umuyorduk. Ancak, küresel ölçekte etki yaratan çatışmalar ve yeniden yükselen korumacı politikalar bu beklentiyi tehdit ediyor.

Türkiye ekonomisi ise 2024'te zorlu bir denge arayışı sürecinden geçti. Enflasyonla mücadeledeki kararlılık, büyüme görünümünde bozulmalara yol açsa da uzun vadede istikrar ve sürdürülebilir büyüme için bu adımların gerekliliği net bir şekilde görülüyor.

Güçlü finansallarla büyümeye devam...

Gedik Yatırım olarak, küresel ve yerel ölçekte hakim olan risk ve belirsizliklerin tetiklediği tüm olumsuzluklara rağmen sürdürülebilir büyüme yolculuğumuzda hedeflerimizi aşan bir performans ortaya koyduk. Yıl sonu itibarıyla aktif büyüklüğümüzü 15,5 milyar TL'ye, toplam özkaynaklarımızı ise 3,3 milyar TL'ye çıkardık. 2024 yılında pay piyasası işlem hacmimiz %10 düşerken VİOP ve kaldıraçlı alım işlem hacimlerimiz

sırasıyla %76 ve %212 artmıştır. Dönem sonu itibarıyla konsolide yatırımcı sayımız 264 bini aşarken, yönettiğimiz varlık tutarı 72,3 milyar TL olarak gerçekleşmiş, net kârımız ise 367 milyon TL olmuştur.

Yenilikçi yaklaşım ve hizmetlerimizle yatırımcımıza değer katıyoruz

Türk sermaye piyasalarındaki uzun yıllara dayanan birikimimizi yatırımcılarımız için kaliteli ve hızlı hizmet deneyimine dönüştürmek için yurt içindeki temas noktalarımızı artırmaya devam ediyoruz. Yatırımcıya yakın olma stratejimiz doğrultusunda 2024 yılında, dört tanesi sektörde bir ilk olan Private hizmet yapılanmamız kapsamında olmak üzere toplamda beş yeni şubemizi hizmete soktuk. Başkent Private, Ege Private, Akdeniz Private, Isparta Private ve Bolu'da yatırımcılara kapılarını açan şubelerimizle Gedik Yatırım'da toplam şube sayımızı 8'i private olmak üzere, 33 ilde 52'ye çıkardık. Şube ağı bakımından liderliğimizi pekiştirirken, son 5 yılda %80 artırırlarak 721'e ulaştırdığımız çalışan sayımızla da sektörde üçüncü sırada yer alıyoruz.

Kurumsal finansmanda liderlik vizyonumuzla sürdürülebilir başarıyı hedefliyoruz

Geçtiğimiz yıl yine halka arzlar aracılığıyla ülkemizin önemli şirketlerini yatırımcılarla buluşturarak sermaye piyasalarına katılmasına aracılık ettik. Şubat ayında Bor Şeker'in, Haziran

ayında ise Seğmen Gıda'nın halka arzlarını konsorsiyum lideri olarak başarıyla tamamladık. Bor Şeker'in halka arzı, 2,59 milyon yatırımcının yoğun ilgisiyle halka arz büyüklüğünün yaklaşık 4 katı talep toplarken, Seğmen Gıda paylarının halka arzında ise yurt içi kurumsal yatırımcılardan 2,05 kat, yurt dışı kurumsal yatırımcılardan 1,69 kat talep geldi. Bu sonuçların, Gedik Yatırım'ın uzmanlığına duyulan yatırımcı güvenini de ortaya koyduğunu düşünüyoruz.

Liderlik iddiamızın teminatı çalışanlarımız...

Başarılarımızın arkasındaki başlıca gücün, sektörün en nitelikli çalışanlarından oluşan insan sermayemiz olduğuna inanıyoruz. Bu bilinçle, iş yerinde çeşitlilik, kapsayıcılık ve fırsat eşitliğini temel değerlerimiz olarak benimsiyoruz. Çalışanlarımızın kendilerini değerli hissettikleri, gelişime açık ve güvenli bir ortam yaratmayı hedefliyoruz. İşe alım süreçlerimizde ve yönetici pozisyonlarında kadın istihdamına öncelik vererek, bu alandaki somut adımlarımızı sürdürüyoruz. Kadınların iş hayatındaki yerini güçlendirme konusundaki kararlılığımızın bir göstergesi olarak, 2024 sonu itibarıyla kadın çalışan oranımızı %46'ya çıkardık.

Yatırımcıya yakın olma ve yatırımcının ihtiyaçlarını doğru ürün ve hizmetlerle karşılama stratejimiz doğrultusunda sektörde bir ilk olan Private hizmet yapılanmamızla güçlenerek fark yaratmaya devam ediyoruz.

Ersan AKPINAR
Yönetim Kurulu
Başkan Yardımcısı
ve Genel Müdür

GPTW Finansal Hizmetler ve Sigorta kategorisinde “Great Place to Work”, “Kadınlar için En İyi İş Yeri”, “2024 Best Workplaces for Millennials” ve “2024 Sosyal Sorumluluk & Gönüllülük” listelerinde yer almanın büyük mutluluğunu yaşadık.

264

Bin+

Yatırımcı Sayısı

72,3

Milyar TL

Yönettiğimiz Varlık Tutarı

Çalışanlarımızın mutluluğu, bizim için temel başarı ölçütlerinden biri. Great Place to Work 2024 Best Workplaces for Millennials Listesi'nde yer almak ise genç yetenekleri cezbetme ve geliştirme konusundaki yetkinliğimizi gösteriyor. Öte yandan çalışan bağlılığı, memnuniyeti ve motivasyonunu artırmak için çalışanlarımızı sosyal sorumluluk ve gönüllülük inisiyatifleri geliştirmeleri için destekliyoruz. Onların topluma değer katma amacıyla yürüttükleri çalışmalar sayesinde Great Place to Work “Sosyal Sorumluluk & Gönüllülük 2024 Listesi”nde yer almanın büyük mutluluğunu yaşadık. Sektörde insan kaynakları alanında öncü konumumuzu devam ettirmek, uzman ve nitelikli çalışanlar yetiştirmek için yatırımlarımızı aralıksız sürdüreceğiz.

Dijitalleşme önceliklerimizin başında geliyor

Dijital dönüşüm çabalarımız sürdürülebilir büyüme stratejilerimizin merkezinde yer alıyor. Bu anlayışla 2024 yılında da hizmet ve süreçlerimizde uçtan uca dijital çözümlerin artırılmasına yoğunlaştık. Yatırımcı deneyimini iyileştirmek amacıyla yapay zeka ve büyük veriyi

hizmetlerimize entegre ederek yine öncü çalışmalara imza attık. Bu çalışmaların en dikkat çekeni, %90 anlama oranı ve 7/24 kesintisiz bilgi erişimi sunan dijital asistanımız GediX oldu. Yapay zeka ve makine öğrenmesiyle tasarlanan GediX, yatırım dünyasında dönüşümün simgelerinden biri olmaya şimdiden aday.

Gedik Yatırım Mobil'in Temmuz ayında lansmanını yaparak App Store ve Google Play Store'dan ilk fazını yayınladık. 2025 yılında yatırımcıların ihtiyaç duyabilecekleri finansal enstrümanlara tek bir tıkla erişebilmeleri için uygulama üzerinde kapsamlı güncellemeler ve iyileştirmeler gerçekleştiriyoruz. Gedik Trader uygulamamızı da kullanıcı dostu fonksiyonlarla geliştirmek için çalışmalarımızı aralıksız sürdürüyoruz.

Spora olan gönülden desteğimizi sponsorluklarımızla devam ettiriyoruz

Türk sporunun hem milli takımlar hem de kulüpler bazında elde edilen başarılarla büyüyen hedeflerinin bizim liderlik vizyonumuzla örtüştüğünü düşünüyoruz. Bu nedenle hedeflerine

“Bir Kitap Bin Dünya” projemiz kapsamında faaliyet döneminde Kayseri, Karabük, Niğde ve Konya’da açtığımız okul kütüphaneleriyle eğitimde fırsat eşitliğine destek vermeye devam ettik.



ulaşma yolunda spora ve sporcuya desteğimizi iş birlikleriyle büyütmeyi sürdürüyoruz. Bu yıl da sponsorluğunu üstlendiğimiz A Milli Kadın Voleybol Takımımız, sporun zirvesi olan Olimpiyat Oyunları'nda Paris'te mücadele ederken, kalbimiz onlarla birlikte attı. Olimpiyat Oyunları'ndan takım sporlarında tarihi bir başarı olan dördüncülükle dönerek, ülkemizi yeniden sevindirdiler. 2024 yılında, Fenerbahçe Futbol A Takımı Resmi Sponsorluk anlaşmamızı yenileyerek Türk futboluna olan uzun soluklu kurumsal desteğimizi de bir kez daha teyit ettik.

Toplumsal sorumluluklarımızın farkındayız

Biz toplumsal yatırımlarımızı hayata geçirirken bugünün ve sonraki nesillerin esenliği için çalışmaktan, paydaş ilişkilerimizi güçlendirmeye ve marka görünürlüğümüzü artırmaya kadar geniş bir etki alanına odaklanıyoruz. Özellikle ülkemizde finansal okuryazarlığın geliştirilmesi

bizim bu alandaki çalışmalarımızın temel odaklarından birini oluşturuyor. 2022 yılından bu yana Anadolu'yu karış karış gezerek gerçekleştirdiğimiz yatırımcı seminerleriyle bireylere finansal kararlarında daha bilinçli olmaları konusunda yardımcı oluyoruz. Sermaye piyasalarına ilginin büyümeye devam ettiği bu faaliyet döneminde de Gaziantep ve İstanbul'da yatırım uzmanlarını bilgi, deneyim ve uzmanlıklarını aktarmaları için yatırımcılarla bir araya getirdik. “Her eve yatırım hesabı açmak” mottosuyla düzenlediğimiz bu buluşmalarda bugüne kadar 5.000'in üzerinde yatırımcı ve yatırımcı adayına ulaştık. Yine dönem içerisinde web sitemiz üzerinden Yatırımcı Rehberi ve Yatırımcı Sözlüğü'nü erişime sunduk.

2024 yılında toplumsal sorumluluk projelerimizle sürdürülebilir bir geleceğe katkı sağlamaya devam ettik. TEMA Vakfı iş birliğiyle 10.000 fidan bağışi gerçekleştirerek Manisa'da hatıra ormanımızı oluştururken, “Bir Kitap Bin Dünya” projemiz kapsamında

faaliyet döneminde Kayseri, Karabük, Niğde ve Konya'da açtığımız okul kütüphaneleriyle eğitimde fırsat eşitliğine destek vermeye devam ettik. Gelecek nesiller için hem doğaya hem de eğitime yatırımlarımızı büyüteceğiz.

2025 ve sonrasında da gerek sunduğumuz katma değeri yüksek ürün ve çözümler gerekse de teknoloji ve inovasyon odağımızla sermaye piyasalarının herkes için daha erişilebilir olmasını sağlamak adına var gücümüzle çalışacağız. Bu vizyona ortak olan başta çalışanlarımız olmak üzere tüm paydaşlarımıza teşekkür eder, saygılarımı sunarım.

Saygılarımla,

Ersan AKPINAR
Yönetim Kurulu Başkan Yardımcısı
ve Genel Müdür



Onur Topaç **Yönetim Kurulu Başkanı ve CEO**

1990 yılında İstanbul'da doğan Onur Topaç, Avusturya Lisesi'ni bitirdikten sonra 2013 yılında Koç Üniversitesi Endüstri Mühendisliği Bölümü'nde lisans eğitimini tamamladı ve Özyeğin Üniversitesi'nde Finans Mühendisliği Bölümü'nde yüksek lisans yaptı. 2008 yılında Gedik Yatırım'da finans kariyerine başlayan Onur Topaç, 2013 yılında, Bankacılık Bölümü'nün kuruluş safhasında görev aldı. Teknolojik dönüşümün öncüsü olan Sayın Topaç, 2015-2020 yılları arasında HUB Girişim Sermayesi Yatırım Ortaklığı AŞ'de sırasıyla Genel Müdür ve Yönetim Kurulu Başkanı olarak 2015-2019 tarihleri arasında ise Marbaş Menkul Değerler AŞ'de Yönetim Kurulu Başkan Vekili olarak görev yaptı. Gedik Yatırım Menkul Değerler AŞ'de Yönetim Kurulu Başkanı ve CEO olarak görev yapan Sayın Topaç, aynı zamanda Inveo Yatırım Holding AŞ Yönetim Kurulu Başkan Vekili ve Genel Müdür, Misyon Yatırım Bankası AŞ Yönetim Kurulu Başkan Yardımcısı, HiVC Girişim Sermayesi Yatırım Ortaklığı AŞ Yönetim Kurulu Başkanı, Inveo Ventures Girişim Sermayesi Yatırım Ortaklığı AŞ Yönetim Kurulu Başkanı, Ichain Yatırım Holding AŞ Yönetim Kurulu Başkanı, Inveo Araç Kiralama Hizmetleri AŞ Yönetim Kurulu Başkanı, GYT Bilişim ve Ticaret AŞ Yönetim Kurulu Başkanı, BV Teknoloji İş Geliştirme Danışmanlık ve Organizasyon Hizmetleri AŞ Tüzel Kişi Adına Yönetim Kurulu Üyesi olarak görev yapmaya devam etmektedir.



Ersan Akpınar **Yönetim Kurulu Başkan Yardımcısı ve Genel Müdür**

1975 yılında doğan Ersan Akpınar, İstanbul Atatürk Fen Lisesi'nin ardından, 1998 yılında Bilkent Üniversitesi Matematik (Burslu) Bölümü'nden mezun oldu. 1998-1999 yıllarında Egebank Kurumsal Pazarlama uzmanlığı, 2000-2001 yıllarında Osmanlı Bankası'nda Nakit Yönetimi ve Yatırım Ürünleri yöneticiliği yaptı. 2002-2008 yılları arasında Akbank ve iştiraki Ak Portföy'de yatırım fonları, hisse senetleri, Bireysel ve Kurumsal Portföy Yönetimi alanları başta olmak üzere tüm yatırım ürünlerinde pazarlama ve ürün yöneticisi olarak çalıştı. 2008 yılında üst gelir grubu yatırımcılarına yönelik segment yönetimi ve varlık yönetimi konularında çalışmalarına Akbank Bireysel Bankacılık Bölümü'nde devam etti. Birebir Bankacılık (Üst gelir grubu yatırımcılara yönelik) markası altında yönettiği pazarlama faaliyetlerinin yanı sıra, satış kanallarının geliştirilmesinde önemli çalışmalarda bulundu. 2012 yılında Türkiye'de ilk defa yaygın bir şekilde sunulan uzaktan hizmet verilen ve varlıklı yatırımcıların tüm yatırım ihtiyaçlarını karşılayan merkezi yatırımcı temsilciliği modelini kurdu. Ersan Akpınar, 2015 yılı Mayıs ayından itibaren Yurt içi Satıştan Sorumlu Genel Müdür Yardımcısı olarak Gedik Yatırım'a katıldı. Gedik Yatırım'ın mevcut satış ağına güçlendirilmesi, yeni satış fonksiyonlarının eklenmesi ve organizasyonunun büyümesinde önemli katkılar sağlayan Ersan Akpınar 2022 yılı Ocak ayı itibarıyla Gedik Yatırım Genel Müdürü ve Yönetim Kurulu Üyesi olarak atandı.



Gökhan Tosun **Yönetim Kurulu Üyesi**

1977 yılında Ankara'da doğan Gökhan Tosun, 2000 yılında Bilkent Üniversitesi Ekonomi (Burslu) Bölümü'nde lisans eğitimini, 2016 yılında ise Bilgi Üniversitesi İşletme Bölümü'nde yüksek lisans eğitimini tamamladı. Kadir Has Üniversitesi Bankacılık ve Finans Doktora programına devam eden Tosun, kariyerine 2000 yılında PricewaterhouseCoopers (PwC) denetim bölümünde başladı. 2003-2006 yılları arasında BP Petrolleri AŞ'de, 2006-2008 yılları arasında Türk Ekonomi Bankası'nda, 2008-2011 yılları arasında ise Akbank'ta çeşitli pozisyonlarda görev aldı. 2011-2013 yılları arasında Batik grubunda İcra Kurulu Başkan Vekili olarak görev alan Tosun, 2013-2021 yılları arasında danışman olarak önde gelen şirketler ve aile fonlarına hizmet verdi. 2021 yılında Inveo Yatırım Holding AŞ bünyesine katılan Gökhan Tosun, Strateji ve Planlama Direktörü olarak görevine devam etmektedir. Gökhan Tosun, İCHAIN Yatırım Holding AŞ Yönetim Kurulu Başkan Yardımcısı, Inveo Araç Kiralama Hizmetleri AŞ Yönetim Kurulu Başkan Yardımcısı, Novel Scala Basılı Yayın ve Tanıtım Ticaret AŞ'de Yönetim Kurulu Üyesi, Finar İletişim Teknolojileri AŞ'de Yönetim Kurulu Üyesi, Inveo Delta Uluslararası İş Geliştirme Yönetim ve Yatırım AŞ'de Yönetim Kurulu Üyesi (Inveo Yatırım Holding AŞ adına tüzel kişi temsilci), Inveo Alfa Uluslararası İş Geliştirme Yönetim ve Yatırım AŞ'de Yönetim Kurulu Üyesi (Inveo Yatırım Holding AŞ adına tüzel kişi temsilci) ve GYT Bilişim ve Ticaret AŞ Yönetim Kurulu Başkan Yardımcısı olarak görev yapmaktadır.



Rüya Eser **Bağımsız Yönetim Kurulu Üyesi**

İstanbul Üniversitesi İktisat Fakültesi'ni bitirdi. Yüksek lisansını aynı üniversitenin Sosyal Bilimler Enstitüsü İşletme Finansmanı programında tamamladı. Ayrıca İngiltere'de Birmingham Üniversitesi'nde Para Banka ve Finans üzerine yüksek lisans yaptı. Doktora derecesini ise Yıldız Teknik Üniversitesi Sosyal Bilimler Enstitüsü İktisat Bölümü'nden aldı. İş yaşamına 1985 yılında T. Vakıflar Bankası'nda mali analist yardımcısı olarak başladı, daha sonra 1987-2013 yılları arasında Sermaye Piyasası Kurulu'nda uzman ve başuzman olarak araştırma ve denetleme dairelerinde çalıştı. 2013-2017 yıllarında bir bağımsız denetim şirketine Kalite Kontrol ve Kurumsal Yönetim Direktörü görevinde bulundu. Ayrıca 2016-2018 yılları arasında Türkiye Sermaye Piyasaları Birliği'nde bağımsız yönetim kurulu üyeliği yaptı. Sermaye piyasaları, bağımsız denetim, kompleksite iktisadi konularında hakemli dergilerde ve kitap bölümlerinde yayınlanan makaleleri ile ulusal ve uluslararası bilimsel toplantılarda sunulan ve basılan bildirileri bulunmaktadır. Halen yarı zamanlı öğretim görevlisi olarak, Mimar Sinan Güzel Sanatlar Üniversitesi İstatistik Bölümü'nde lisans programında dersler vermektedir. Bunların yanı sıra, SMMM ruhsatına, bağımsız denetçi belgesine ve Sermaye Piyasası Lisanslama Sicil ve Eğitim Kuruluşunun vermiş olduğu lisans belgelerine sahip olup, Bağımsız Denetim Derneği ve Türkiye Ekonomi Kurumu Üyesi'dir. Gedik Yatırım'da Bağımsız Yönetim Kurulu üyesi olan Rüya Eser, aynı zamanda Inveo Yatırım Holding AŞ, Marbaş Menkul Değerler AŞ ve Kartonsan Karton Sanayi ve Ticaret AŞ Bağımsız Yönetim Kurulu Üyeliği görevlerini yürütmektedir.



Ahmet Aka **Bağımsız Yönetim Kurulu Üyesi**

1952 yılında İstanbul'da doğan Ahmet Aka, 1976 yılında Boğaziçi Üniversitesi Elektrik Mühendisliği bölümünü bitirip 1979 yılında aynı bölümde Yüksek Lisans derecesi aldı. 1979-1981 yılları arasında Saran AŞ/Plaser AŞ'de Teknik Danışman olarak görev yaptı. Ahmet Aka, daha sonra, 1981-1983 yılları arasında CSA Elektronik'te İş Ortağı, 1983-1988 yılları arasında Texas Instruments Bilgisayar distribütörü Nebim Neyir Bilgisayar Sanayii ve Hizmetleri AŞ'de Genel Müdür Yardımcısı, 1989-2001 yılları arasında Hewlett Packard Türkiye'de Genel Müdür Yardımcısı, 2001-2006 yılları arasında Fotomobil AŞ'de kurucu hissedar ve Genel Müdür, 2007-2009 yılları arasında İnci Holding bağımsız Yönetim Kurulu Üyesi, 2010-2012 arası Gedik Yatırım Menkul Değerler AŞ'de Stratejik Planlama ve Pazarlama danışmanlığı, 2012 - 2018 yılları arasında Gedik Yatırım Menkul Değerler AŞ Bağımsız Yönetim Kurulu Üyesi görevlerini yürüttü. 2022 Nisan ayından itibaren Marbaş Menkul Değerler AŞ'de Yönetim Kurulu Başkanı olarak görev almaktadır. 2024 Mart ayından itibaren Inveo Yatırım Holding AŞ'de Bağımsız Yönetim Kurulu Üyesi olarak görev almaktadır.



1 - Onur Topaç

Yönetim Kurulu Başkanı ve CEO

2 - Ersan Akpınar

Yönetim Kurulu Başkan Yardımcısı ve Genel Müdür

3 - Ergün Koşucu

Satış Yönetimi Kıdemli Genel Müdür Yardımcısı

4 - Gülten Esen

Merkezi Satış Yönetimi Genel Müdür Yardımcısı

5 - Mehmet Emir Tayman

Uluslararası Kurumsal Satış Genel Müdür Yardımcısı

6 - Coşan Yeğenoğlu

Hazine Genel Müdür Yardımcısı

7 - Enes Bilgin

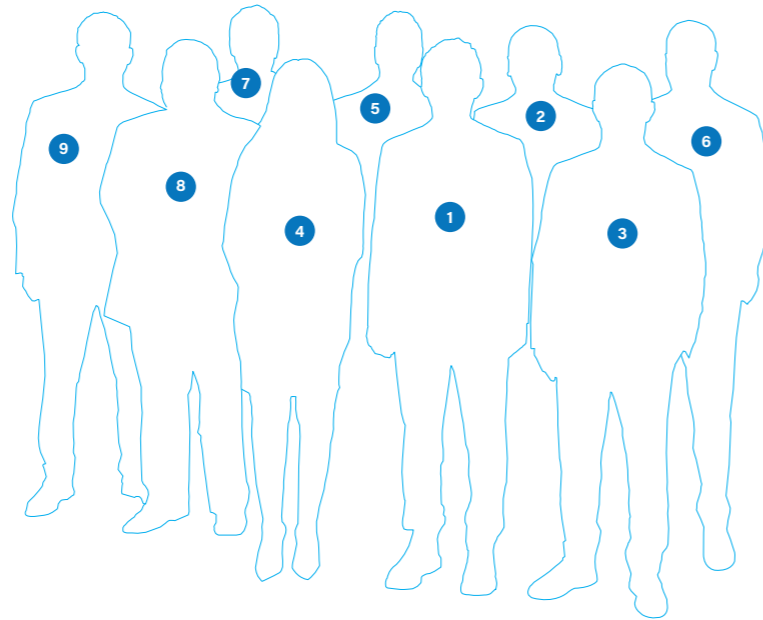
Teftiş Kurulu Başkanı

8 - Ersen Işık Akıcı

Mali İşler Genel Müdür Yardımcısı

9- Mehmet Şengün

Pazarlama Genel Müdür Yardımcısı



Ergün Koşucu

Satış Yönetimi Kıdemli Genel Müdür Yardımcısı

1970 yılında doğan Ergün Koşucu, 1989-1991 Hamline Üniversitesi İş İdaresi eğitimini aldıktan sonra 1995 yılında Boğaziçi Üniversitesi Psikoloji Bölümü'nde lisans eğitimini tamamladı. Çalışma hayatına Şahin Menkul Değerler'de Şube Müdürü ve Yatırım Danışmanı olarak başladı. Kent Yatırım ve Deniz Yatırım şirketlerinde aynı görevleri yürüttükten sonra yine Deniz Yatırım'da Marmara ve İstanbul Anadolu Bölge Müdürlüğü ve son olarak Şubeler Koordinasyon ve Pazarlama Genel Müdür Yardımcılığı yaptı. Ergün Koşucu, 2015 yılından 2022 yılı Ağustos ayına kadar Gedik Yatırım'da Yurt İçi Aracılık Faaliyetleri ve Yatırım Danışmanlığı Genel Müdür Yardımcısı olarak, 2022 yılı Ağustos ayından itibaren ise Satış Yönetimi Kıdemli Genel Müdür Yardımcısı görevine devam etmektedir.

Gülten Esen

Merkezi Satış Yönetimi Genel Müdür Yardımcısı

Anadolu Üniversitesi İşletme Bölümü'nden 2009 yılında mezun olduktan sonra 2011 yılında Beykent Üniversitesi İşletme Yönetimi Bölümü'nde yüksek lisansını tamamlayan Gülten Esen, iş hayatına 2003 yılında Akbank'ta Müşteri Temsilcisi olarak başladı. Akbank'ta 2008 yılında yönetici olarak atandı ve 2012 yılında Türkiye'de ilk defa yaygın bir şekilde sunulan uzaktan hizmet verilen ve varlıklı müşterilerin tüm yatırım ihtiyaçlarını karşılayan merkezi müşteri temsilciliği modelinin kuruluş çalışmalarında bulundu. Akbank'ta çalıştığı süre boyunca birçok projede yer alarak süreçlerin oluşturulması ve ekiplerin kurulması sorumluluğunu üstlenerek tüm iş süreçlerinin yöneticiliğini yaptı. Aynı zamanda Akbank'ta görev yaptığı son 2 sene içerisinde eğitimlik görevlerinde de bulundu. 2015 yılı haziran ayında Gedik Yatırım'daki kariyerine Yurt İçi Satış'tan sorumlu Müdür olarak başlayan Esen, görevini 2018 yılından itibaren Yurt İçi Satış Bölümü'nde Direktör olarak sürdürdü. Gülten Esen, 2022 Ağustos ayından itibaren Merkezi Satış Yönetimi'nden Sorumlu Genel Müdür Yardımcısı olarak görevine devam etmektedir.

Mehmet Emir Tayman

Uluslararası Kurumsal Satış Genel Müdür Yardımcısı

1980 yılında doğan Emir Tayman, 2002 yılında ABD'de Babson College'de Finans ve Girişimcilik alanında lisans eğitimini tamamladı. 2005-2007 yılları arasında Global Menkul Değerler ve sonrasında 2008-2010 yılları arasında da Eczacıbaşı Menkul Değerler'de Yurt Dışı Kurumsal Satış Bölümlerinde satış ve trading kariyerini sürdürdü. 2010 yılında DenizBank'ın iştiraki Ekspres Yatırım'da çalışma hayatına devam eden Emir Tayman, Bölüm Müdürü ve Genel Müdür Yardımcılığı görevlerinin ardından 2013-2016 arasında Deniz Yatırım çatısı altında Yurt Dışı Kurumsal Satış'tan Sorumlu Genel Müdür Yardımcısı olarak görev aldı. Emir Tayman, Şubat 2017'den bu yana Gedik Yatırım'da Uluslararası Kurumsal Satış Bölümü'nden Sorumlu Genel Müdür Yardımcısı olarak görev yapmaktadır.

Coşan Yeğenoğlu

Hazine Genel Müdür Yardımcısı

1981 yılında doğan Coşan Yeğenoğlu, Bilkent Üniversitesi İktisat Bölümü'nden 2003 yılında mezun olduktan sonra iş hayatına Türk Ekonomi Bankası'nda başladı. Şubede bireysel ve ticari pazarlama tecrübesinden sonra Hazine Pazarlama departmanında çalıştı, ardından 2012 yılında Odeabank Hazine Satış departmanında göreve başlayarak bankanın kuruluş aşamasında yer aldı. 2016 yılı Ocak ayında Gedik Yatırım bünyesine katılan Coşan Yeğenoğlu, Hazineden Sorumlu Genel Müdür Yardımcılığı görevini yürütmektedir.

Enes Bilgin

Teftiş Kurulu Başkanı

1980 yılında doğan Enes Bilgin, 2004 yılında İstanbul Üniversitesi İktisat Fakültesi'nden mezun olduktan sonra aynı üniversitenin Sosyal Bilimler Enstitüsü'nde Bankacılık ve Sermaye Piyasaları alanında Yüksek Lisans eğitimini tamamladı. Denetim alanında çeşitli uluslararası sertifikaları bulunan Bilgin'in denetim mesleğinin ülkemizdeki önemli temsilcilerinden olan TIDE ve ISACA üyelikleri bulunmaktadır. İş yaşamına Anadolu Holding şirketlerinden Anadolu Bank'ta başlayan Bilgin, 2005 yılından itibaren sektörün önde gelen banka ve yatırım kuruluşlarının Denetim kadrolarında görevler aldı. 2021 yılında Gedik Yatırım'a katılmadan önce son olarak Oyak Yatırım'da Teftiş Kurulu Başkanı olarak görev yaptı.

Ersen Işık Akıcı

Mali İşler Genel Müdür Yardımcısı

Anadolu Üniversitesi İşletme Fakültesi'nden mezun olan Ersen Işık Akıcı, iş hayatına 1984 yılında Portaş Dış Ticaret Org. San ve Tic. AŞ'de başladı. Aracı kurum sektörüne 1990 yılında Muhasebe Müdürü olarak geçiş yapan Ersen Işık Akıcı, Rehber Menkul Kıymetler AŞ ve Pasifik Menkul Değerler AŞ'de Mali İşler ve Operasyon Müdürü görevini yürütmüş olup, 1994 yılında Universal Menkul Değerler AŞ'ye Mali İşler ve Operasyon Genel Müdür Yardımcısı olarak atandı. Sektörde farklı aracı kurumlarda 30 yılı aşkın süredir üst düzey yöneticilik tecrübesi bulunmaktadır. Ersen Işık Akıcı, 2024 yılında katılmış olduğu Gedik Yatırım'da, 2024 yılının Ağustos ayından bu yana Mali İşler, Satın Alma ve İdari İşlerden Sorumlu Genel Müdür Yardımcısı olarak görevini sürdürmektedir.

Mehmet Şengün

Pazarlama Genel Müdür Yardımcısı

1997 yılında İstanbul Teknik Üniversitesi İşletme Mühendisliği'nden mezun olmuştur. Yüksek lisansını Finans alanında Louisiana State Üniversitesi'nde tamamlayan Mehmet Şengün, 1999 yılında Citibank'ta iş hayatına başladıktan sonra sırasıyla Millenniumbank ve BankPozitif'te Pazarlama ve Dijital Kanalların yöneticiliğini yapmıştır. 2012-2015 yılları arasında yurt dışında Bireysel Bankacılıktan Sorumlu Genel Müdür Yardımcısı olarak görev aldıktan sonra 2015-2021 yılları arasında sigorta sektöründe ERGO Sigorta ve HDI Sigorta'da Pazarlama Grup Müdürü olarak kariyerine devam etmiştir. 2021 yılı Ağustos ayından itibaren Pazarlama Bölümü'nden Sorumlu Genel Müdür Yardımcısı olarak Gedik Yatırım'a katılmıştır.

2024 Yılı Faaliyetleri

Paylaşımıcılık prensibimizin bir yansıması olarak eğitim ve seminer faaliyetlerimiz, sponsorluklarımız ve kurumsal sosyal sorumluluk çalışmalarımızla 2024 yılını tamamladık.



2024 yılı, yapay zeka ve bulut teknolojilerinin küresel büyümenin merkezinde yer aldığı, ABD’de “Muhteşem Yedili”nin borsaları zirveye taşıdığı bir yıl olmuştur.

Fed’in faiz indirimleri ve Trump’ın seçim zaferi ABD borsalarını olumlu etkilerken, Çin’deki yavaşlama ve jeopolitik riskler küresel ekonomide belirsizlikler yaratmıştır.

KÜRESEL EKONOMİK GÖRÜNÜM VE PİYASALAR

2024 yılı, küresel ekonomide önemli dönüşümlerin yaşandığı ve bölgesel farklılıkların ön plana çıktığı bir yıl olmuştur. OECD tahminlerine göre, küresel GSYH büyümesinin sene başındaki beklentilerin üzerinde %3,2 civarında gerçekleşmesi beklenmektedir. Hindistan ve Güneydoğu Asya ülkeleri, güçlü büyüme oranlarıyla küresel ekonominin lokomotifleri olurken, Çin toparlanma sürecinde beklenen performansı gösterememiş ve Çin’deki büyüme kaynaklı endişeler ve düşük talep, küresel ekonomi üzerindeki baskıyı artırmıştır. ABD’de büyüme yıl boyu güçlü seyrederken, Avrupa’da özellikle Almanya ve Fransa gibi merkez ülkelerin büyüme performansı sanayide süregelen problemler, otomotiv sektörünün Çin kaynaklı yaşadığı rekabet baskısı ve siyasi belirsizliklerin de etkisiyle çok zayıf kalmıştır.

2024 yılında küresel büyümenin merkezinde teknoloji sektörü yer almıştır. Yapay zeka, bulut teknolojileri ve yarı iletkenler, lider sektörler olarak dikkat çekerken, ABD’de “Muhteşem Yedili” olarak adlandırılan teknoloji devleri (Apple, Alphabet, Amazon,

Meta, Microsoft, Nvidia, Tesla) hisse değerlerindeki hızlı artışlarla ABD borsalarını yukarı taşımıştır. Bu hisselerin piyasa büyüklüklerinin artması, teknoloji sektörünün ağırlığını daha da artırmıştır.

Merkez bankalarının politikaları, 2024 boyunca küresel piyasalarda belirleyici rol oynamıştır. Fed, 4,5 yıl aradan sonra eylülde ilk faiz indirimini gerçekleştirirken, enflasyonda iyileşme eğilimi faiz indirim beklentilerini güçlendirmiştir. Avrupa Merkez Bankası (ECB), ekonomik büyümeyi desteklemek amacıyla faiz indirimlerini sürdürürken, Japonya Merkez Bankası’nın ağustos ayında beklentilerin üzerinde gerçekleşen faiz artışı, küresel piyasalar üzerinde carry-trade kaynaklı likidite sıkışıklığına ve volatiliteye neden olmuştur.

ABD’de Trump’ın seçim zaferi, ticaret savaşları ve gümrük tarifesi politikalarını yeniden gündeme getirmiş, bu durum doların değer kazanmasını sağlarken, uzun vadeli enflasyonist baskılara zemin hazırlamıştır.



Jeopolitik Riskler ve Emtia Fiyatları

Jeopolitik riskler, finansal piyasalarda dalgalanmalara yol açmaktadır. 2024 yılı boyunca İran-İsrail gerginliği ve Suriye’de Esad rejiminin düşmesi, özellikle enerji fiyatlarında oynaklığa neden olmuştur. Avrupa’da doğal gaz fiyatlarının artması enerji maliyetlerini yükseltirken, petrol fiyatları 65-85 ABD doları arasında dalgalanmıştır. Altın fiyatları, jeopolitik belirsizlikler ve faiz politikalarının etkisiyle yıl boyunca yükseliş eğilimini korurken, 2023 başına göre %30 civarında yükselişe sahne olmuştur. Sanayi metallerindeki fiyatlar, büyüme kaynaklı endişelerle baskı

altında kalırken, Çin’in deflasyonist baskıları enerji ve emtia piyasalarının genel görünümünü karmaşık hale getirmiştir.

Borsalarda Teknoloji Devlerinin Yılı

2024, küresel borsaların ekonomik belirsizlikler ve politika değişiklikleri arasında dalgalı bir yıl geçirdiği bir dönem olmuştur. ABD’de S&P 500 Endeksi, temmuz ayının sonuna kadar yapay zeka temelli şirketlerin liderliğinde güçlü bir performans sergilemiştir. NVIDIA, Apple ve Microsoft gibi teknoloji devleri, yıl boyunca borsanın yükselişinde başrol

oynamıştır. Bu dönemde ABD’de büyümenin gücünü koruması ve mart ayından itibaren enflasyonda iyileşme eğiliminin etkili olmasıyla Fed’e ilişkin güç kazanan faiz indirim beklentileri genel olarak küresel risk iştahını ve hisse piyasalarını destekleyen temel gelişmeler olmuştur.

Ağustos başında Japonya Merkez Bankası’nın beklentilerin üzerindeki faiz artışı sonrası carry-trade pozisyonlarında yaşanan çözümler ve ABD’de kötü gelen istihdam verilerinin resesyon endişelerini tetiklemesiyle küresel piyasalarda çok sert satışlar yaşanmıştır. ABD’de büyük teknoloji şirketlerinin kârlarının beklentileri karşılayamaması bu hisselerde sert düzeltmelere yol açmış; Orta Doğu’da artan gerilim de risk iştahını olumsuz etkileyen diğer bir faktör olmuştur.

Ancak yılın son çeyreğinde Fed’in faiz indirimlerine başlaması ile ABD’de yeniden güçlü gelen ekonomik verilerle resesyon korkularının yatışması, ABD borsalarının kayıplarını geri almasına katkı sağlamıştır. Yılın son iki yıllık döneminde ise ABD seçimlerini, daha piyasa dostu politika vaatlerinde bulunan Donald Trump’ın kazanması ABD hisse senedi performanslarını daha da desteklemiştir. S&P 500 Endeksi’nin 2024 yılındaki değer artışı %24’ü bulmuş; bununla beraber, ABD’de artan enflasyon endişeleri, Fed’in faiz indirimlerine karşın uzun vadeli tahvil faizlerinde 100 baz puanı yaklaşan yükselişlerin yaşanmasına yol açmıştır. Euro Bölgesi’nin en büyük iki ekonomisi olan Almanya ve Fransa’da artış kaydeden siyasi belirsizlikler, Avrupa borsaları üzerinde baskı oluşturmuştur. Asya piyasalarında ise Japonya Merkez Bankası’nın faiz artırımları volatiliteye artırırken, Çin borsaları gayrimenkul sektörü odaklı sorunların etkisiyle baskı altında kalmıştır. Hindistan ise bölgesel büyümenin lideri olarak pozitif bir performans sergilemiştir.

Yüksek faiz getirisi, Borsa İstanbul'un performansını baskımlarken, yabancı yatırımcılar hisse senedi yerine tahvil piyasasına yönelmiştir.

115
Milyar ABD Doları
Döviz Rezervlerinde Artış

%44,4
TÜFE Enflasyonu

TÜRKİYE EKONOMİSİ VE PİYASALAR

Ekonomik Görünümde İyileşme

Türkiye ekonomisinde yılın ilk 3 aylık döneminde, yerel seçimlerin ardından döviz kurunda sert yükseliş yaşanacağı endişeleri döviz rezervlerinde kayıplara yol açıyorsa da mart sonundan itibaren görünüm tamamen pozitif dönmüştür. Bu dönüşümün temel nedeni, TCMB'nin yerel seçimlerin hemen öncesinde, martın son haftasındaki PPK toplantısında gerçekleştirdiği 500 baz puanlık faiz artışının mevcut politikaların devamlılığına ilişkin güçlü bir sinyal olarak algılanması olarak görülmektedir. Swap hariç net rezervler -38 milyar ABD dolarından mart sonunda -65 milyar ABD dolarına gerilese de sonrasında 115 milyar ABD dolarlık bir artışla +50 milyar ABD dolarına kadar yükselmiştir. Bu iyileşme hem yurt dışı yerleşiklerin, hem de yurt içi yerleşiklerin yatırım tercihlerindeki değişimlerden kaynaklanmaktadır. Örneğin, mart ayından sonra döviz mevduatları yaklaşık 26 milyar ABD doları gerilerken, yurt dışı yerleşiklerin DİBS alımları ise 16,5 milyar ABD dolarına ulaşmıştır. Aynı dönemde para piyasalarına da carry-trade amaçlı olarak swap kanalından 26-27 milyar ABD doları civarında para

girişi olduğu tahmin edilmektedir. Döviz bazlı kredilerde mart sonundan bu yana yaşanan 30 milyar ABD dolarlık artış da TCMB'nin ticari bankalarla swap ihtiyacını azaltarak, swap hariç rezervlerdeki artışa dolaylı olarak katkıda bulunmuştur. Bu süreçte Kur Korunmalı Mevduat (KKM) hesaplarındaki çözülme de devam etmiştir. KKM hesaplarındaki azalma 2023 sonuna göre 1,8 milyar TL'ye, Ağustos 2023'te ulaşılan tepe noktaya göre ise 2,2 milyar TL'ye ulaşmıştır. Yılın ilk 3 ayında %58-59 seviyelerinde seyreden döviz tevdiat hesapları ve KKM hesaplarının toplam mevduat içindeki payı sene sonunda %43 civarına kadar gerilemiştir. Bu oran 2022 ortalarında %72, Ağustos 2023'te ise %68 seviyelerine ulaşmıştır. Bu olumlu görünüm, ülke risk primini gösteren ve 2022 yılında 900 baz puana kadar yükselen CDS makasının 250 baz puana kadar gerilemesini sağlarken, her 3 kredi kuruluşu da Türkiye'nin kredi notunda ikişer kademe not artışına gitmiştir. Bu olumlu görünüme bağlı olarak Türk lirasındaki reel değerlenme eğilimi güçlenirken, ABD doları/TL kurundaki artış %20 ile sınırlı kalmıştır. Bu olumlu gelişmelere karşın, 2024'ün tamamında yurt dışı yerleşikler hisse senedi piyasasında 2,7 milyar ABD dolarlık net satış gerçekleştirmişlerdir.

Para Politikası ve Enflasyon Gelişmeleri

2024 yılı boyunca enflasyon eğilimi beklentilerin üzerinde seyretmiştir. Merkez Bankası (MB), özellikle hizmet enflasyonundaki katılık nedeniyle sıkı para politikası duruşunu korumuştur. Hizmet enflasyonundaki bu katılık, dezenflasyon sürecini yavaşlatan önemli bir faktör olmuş ve TCMB'den faiz indirimi beklentilerinin ötelenmesine neden olmuştur. Yüksek mevduat ve para piyasası fonları getirileri, Borsa İstanbul'un performansını özellikle temmuz-kasım döneminde ciddi anlamda baskılamıştır.

TCMB, politika faizini mart ayından kasım ayına kadar %50 seviyesinde sabit tutmuştur. Ancak, 26 Aralık'taki Para Politikası Kurulu (PPK) toplantısında hizmet enflasyonunda son çeyrekte yaşanan yumuşamaya bağlı olarak politika faizini 250 baz puanlık indirimle %47,5'e çekmiştir. Bunun yanında, faiz koridorunu 300 baz puandan 150 baz puana daraltma kararı almıştır. Bu durum, gecelik borçlanma faizinde yalnızca 100 baz puanlık bir indirim anlamına gelmektedir (%47,0'dan %46,0'a düşürülmüştür). Sistemdeki TL likidite fazlası nedeniyle bankalararası borçlanma faizlerinin zaman zaman koridorun alt bandına doğru yakınsadığı dikkate alındığında,

gecelik borçlanma faizinin yalnızca 100 baz puan düşürülmesi temkinli bir yaklaşım olarak değerlendirilmektedir.

TÜFE enflasyonu ise haziran ayından itibaren baz etkilerinin de yardımıyla düşüş eğilimini sürdürmüştü ve yılı %44,4 seviyesinde tamamlamıştır.

Cari Açıkta Önemli Düşüş

12 aylık birimlik cari açık, eylül ayı itibarıyla önceki aylarda yapılan ve 10 milyar ABD dolarına yaklaşan revizyonların da desteğiyle 10 milyar ABD dolarının (GSYH'nin %1,0'inden az) altında seviyelere kadar gerilemiştir. Bu gerileme, Mayıs 2023'teki zirve noktasına göre yaklaşık 46 milyar ABD dolarlık bir düşüşü ifade etmektedir.

Cari açıktaki bu düşüşün 44 milyar ABD dolarlık kısmı dış ticaret açığındaki iyileşmeden kaynaklanmaktadır. Bu iyileşmede ise başrolü, net altın ve enerji ticareti kaynaklı açıktaki yaklaşık 42 milyar ABD dolarlık düşüş oynamaktadır.

Ham madde ithalatı gerilerken, yatırım malı ve özellikle de tüketim malı ithalatı hızlı bir şekilde artmaya devam etmiştir. İç talepte hedeflenen soğuma gerçekleşebilmiş olsaydı, tüketim ve yatırım malları ithalatının da desteğiyle çok daha düşük bir cari açık, hatta cari fazla verilmesi mümkün olabilirdi.

Borsa İstanbul'un Performansı

2024 yılının ilk yarısında, para politikasındaki normalleşme ve enflasyonla mücadelede ortaya konan kararlılık, risk primlerinde iyileşmeye ve yabancı alımlarına yönelik beklentilere yol açmıştır. Bu durum, bankacılık sektörü öncülüğünde Borsa İstanbul'da pozitif bir hava yaratmıştır.

Ancak yılın ikinci yarısında, yabancı ilgisinin tahvil piyasasına yoğunlaşması, hisse senetleri piyasası için zayıf seyretmesi, enflasyon muhasebesi, finansal koşullardaki sıkışma ile iç talepteki yavaşlamanın etkisiyle finansal sonuçlardaki zayıflama ve en önemlisi alternatif getirilerin (mevduat faizi/para piyasası fonu getirileri) yüksek seyretmesi, Borsa İstanbul'da satışların öne çıkmasına neden olmuştur. Bu dönemde, küresel risk iştahındaki dalgalanmalar, Orta Doğu'da zaman zaman artış kaydeden tansiyon ve yaşanan gelişmeler de yurt içi piyasaları baskılamıştır.

Temmuz ayının ikinci yarısından kasım ayına kadar sert satışların yaşandığı Borsa İstanbul'da, kasım ayının ikinci haftasından itibaren TCMB'ye yönelik faiz indirim beklentilerinin güç kazanmasıyla toparlanma çabası öne çıkmıştır. Sonuç olarak, BIST-100 endeksi 2024 yılını mevduat getirisinin oldukça altında %34'lük artışla tamamlamıştır.

Özetle, 2024 yılı; küresel çapta merkez bankalarının faiz indirim döngülerine başladığı, zaman zaman veri akışlarına bağlı olarak gündeme gelen resesyon korkularına karşın ABD ekonomisinin gücünü korumasıyla küresel risk iştahının güçlü kaldığı, jeopolitik ve siyasi gelişmelerin yakından izlendiği ve yurt içinde de enflasyonla mücadelenin ön planda olduğu bir yıl olarak geride bırakılmıştır.



Gedik Yatırım, yerel ve küresel 33 şirketin yer aldığı Great Place to Work Listesi'nde "250-499 Çalışan" kategorisinde **en iyi beş işverenden biri** olarak yer almanın büyük mutluluğunu yaşamıştır.

Gedik Yatırım; çalışanlarının bağlılığını, sürekli gelişimini destekleme ve mevcut potansiyellerin de gelişimine katkı sağlama odağıyla insan kaynağına yatırım yapmaktadır.

Faaliyet Alanında En Çok Çalışılmak İstenen Şirket

Gedik Yatırım, sermaye piyasalarının her alanında liderlik vizyonunu, çalışanlarının katkısıyla gerçekleştirebileceğinin bilinciyle hareket ederek, "önce insan" ilkesini temel yaklaşım olarak benimsemektedir. Şirket, çalışanlarına adil, şeffaf ve katılımcı bir çalışma ortamı sunarken, onların potansiyellerini en iyi şekilde ortaya koymalarına, değer gördükleri bir kurumun parçası olarak katkı sağlamalarına imkan tanımaktadır. Gedik Yatırım, yüksek performans kültürü, gelişim odaklı yaklaşımı, güçlü liderlik anlayışı ve ekip ruhunu teşvik eden bir şirket kültürü oluşturmayı öncelikli hedefi olarak belirlemiştir.

İnsan Kaynakları yönetim anlayışı, güvenilir, etik değerlere bağlı, değişime açık, yenilikçi, girişimci ve iş birliğine yatkın bireylerden oluşan bir topluluğun sürdürülebilirliğini sağlamayı amaçlamaktadır. Şirket'in işe alım politikası, ihtiyaç analizleri doğrultusunda, kurum kültürüne en uygun yeteneklerin doğru pozisyonlara yerleştirilmesine dayanmaktadır. Gedik Yatırım'da, her çalışan başarısı oranında yükselme imkanına sahiptir ve kariyer gelişimleri net bir şekilde tanımlanmış süreçlerle desteklenmektedir.

Görevleriyle ilgili becerilerini geliştirebilmeleri ve başarılarını artırabilmeleri için çalışanlara eğitim ve staj imkanları sunulmaktadır. Kariyer planlaması çerçevesinde, bir üst pozisyonun gerekliliklerini karşılayan çalışanların terfileri, açık ve şeffaf bir süreçle gerçekleştirilmektedir.

Çalışan mutluluğu ve "en çok çalışılmak istenen yatırım kuruluşu" olma hedefi doğrultusunda yürütülen İnsan Kaynakları uygulamaları, Great Place to Work Enstitüsü tarafından da tescillenmiştir. Şirket, 2022 yılında "Best Workplaces for Millennials Türkiye" ödülüne layık görülmüş ve yerel ve küresel ölçekte 33 şirketin yer aldığı listede, "250-499 Çalışan" kategorisinde en iyi 5 işverenden biri olarak "Great Place to Work" sertifikasını almıştır. 2023 yılında Finansal Hizmetler ve Sigorta kategorisinde "Kadınlar için En İyi İş Yeri" listesine girmiş olan Gedik Yatırım, 2024 yılında ise bu başarılarına yenilerini ekleyerek, 2024 Best Workplaces for Millennials™ Listesi ve 2024 Sosyal Sorumluluk & Gönüllülük™ Listesi'nde yer alma başarısını göstermiştir. Şirket 2024-2025 yılı için Great Place to Work sertifikasyonuna yeniden hak kazanmıştır.



INVEOFEST 2024, Gedik Yatırım'ın tüm INVEO ekosistemindeki paydaşları ve çalışma arkadaşlarıyla bir araya geldiği, yıl boyunca elde edilen başarıların kutlandığı coşkulu bir etkinlik olmuştur.

Çalışan Memnuniyeti

Gedik Yatırım; çalışanlarının bağlılığını, sürekli gelişimini destekleme ve mevcut potansiyellerin de gelişimine katkı sağlama odağıyla insan kaynağına yatırım yapmaktadır. İnsan Kaynakları ekibi, kurumsal vizyon, misyon ve stratejilerle tam bir uyum içerisinde hareket ederek, 2024 yılında tüm İK süreçlerini daha sürdürülebilir ve modern çağa uygun hale getirmek amacıyla dijitalleşme çalışmalarına hız vermiştir. Bu kapsamda, çalışan verimliliğini takip etmeye ve tüm Şirket çalışanlarının iş yapış şekillerini uçtan uca kolaylaştırmaya yönelik projeler tamamlanmıştır.

2024 yılında gerçekleştirilen Çalışan Memnuniyeti Anketi ile çalışanların çözüm talep ettikleri konular belirlenmiş ve önerileri alınmıştır. Alınan bu öneri ve talepler tek tek incelenerek çözümler planlanmıştır. Yıl içerisinde "İK ile BizBize" sloganıyla Genel Müdürlük ekiplerinden başlanarak İK görüşmeleri gerçekleştirilmiştir. Çalışanlarla yapılan birebir görüşmelerde, kariyer beklentileri ve bu beklentilerin karşılanması için yapılması gerekenler ele alınmıştır. Çalışan Memnuniyeti Anketi ve "İK ile BizBize" görüşmeleri her yıl devam edecek projeler arasında yer almaktadır.

Ünvan düzenlemeleri

Şirket'te ünvan düzenlemesi yapılarak tüm ekiplerin ünvanlarında sadeleşmeye gidilmiştir. Ekipler arası ünvan farklılıkları ortadan kaldırılmıştır. Böylece ünvanların sektör ile uyumlu olması sağlanarak, kariyer yollarının daha net ve anlaşılır hale gelmesi hedeflenmiştir.

Dijitalleşme çalışmaları

İşe alım, oryantasyon, onboarding, eğitim, performans süreçlerinin dijitalleşme süreçleri devam ederken, temel insan kaynakları süreçleri olan izin, özlük, bordro süreçleri dijital platformlara taşınma süreçleri tamamlanmıştır.

Yan haklar

Gedik Yatırım, standart dışı uygulamaları hayata geçirmeyi öncelikli hedefi olarak belirlemiştir. Sektördeki diğer kurumları yakından takip ederek bir adım önde kararlar almak ve uygulamak amaçlanmıştır. Bu uygulamalar arasında en önemlileri şunlardır: Çalışanlarının bugünlerini olduğu kadar yarınlarını da düşünen Gedik Yatırım, işveren katkılı BES, bedelli askerlik desteği, evlilik ve doğum desteği, gelişimi destekleyici yabancı dil eğitimi, yüksek lisans imkanı, SPL sınav desteği ve başarı ödülü gibi çeşitli yan haklar sunmaktadır.

Ayrıca Şirket'te; doğum günü izni, kafa izni, kanuni sürenin üzerinde evlilik ve babalık izinleri gibi yıllık izin haricinde çeşitli izin türleri bulunmaktadır.

2024 yılında çalışanlara yönelik özel sağlık sigortasının kapsamı genişletilmiştir. SGK anlaşmalı hastanelerde limit ortadan kaldırılarak limitsiz sağlık sigortası modeline geçilmiş, tüm çalışanlara check-up hakkı tanımlanarak çalışanların daha az maliyetle daha iyi sağlık hizmeti almaları sağlanmıştır.

Ayrıca, Gedik Yatırım'da çalışanlara verilen yan haklar Temmuz ayında güncellenmiştir. Maddi yan haklar enflasyon oranında yıl içinde iki kez artırılarak kapsamı daha geniş hale getirilmiştir.

Çalışan motivasyon aktiviteleri

Çalışan bağlılığını ve motivasyonunu artırmak amacıyla 2024 yılında Gedik Yatırım çalışanlarına yönelik çeşitli organizasyonlar, sosyal sorumluluk projeleri, hobi kulüpleri, farkındalık seminerleri ve etkinlikler gerçekleştirilmiştir. Bu kapsamda Gedik Yatırım GALA: NEON Parti ve INVEOFEST gibi önemli etkinlikler düzenlenmiştir.



INVEOFEST 2024: Geleneksel hale gelen INVEOFEST'in 2024 yılında üçüncüsü düzenlenmiştir. INVEOFEST 2024, Gedik Yatırım'ın tüm INVEO ekosistemindeki paydaşları ve çalışma arkadaşlarıyla bir araya geldiği, yıl boyunca elde edilen başarıların kutlandığı coşkulu bir etkinlik olmuştur. Etkinlik, çalışanların birlikte eğlendiği ve keyifli anılar biriktirdiği önemli bir organizasyon olarak öne çıkmıştır.

Gedik Yatırım GALA-NEON PARTİ:

2024 yılında ilk kez düzenlenen Gedik Yatırım Neon Parti, çalışanların tüm yıl boyunca gösterdikleri emeği ve başarıyı ödüllendiren bir etkinlik olmuştur. Neon temasıyla hazırlanan özel atmosfer, renkli yüz boyamaları, ışıklı aksesuarlar ve sürpriz etkinliklerle birleşerek unutulmaz bir geceye ev sahipliği yapmıştır. Organizasyon, birlik ve beraberliğin kutlandığı, aynı zamanda eğlenceli anılar biriktirildiği bir etkinlik olarak dikkat çekmiştir.

Gedik Yatırım, 2024 yılında çalışanların motivasyonunu artırmak, takım ruhunu güçlendirmek ve keyifli bir iş ortamı yaratmak amacıyla Baklava Günü, Sushi Atölyesi, Kahvaltı Günleri, Konserler, Suadiye Kürek Eğitimi, Futbol ve Voleybol kulüplerinin antrenmanları, Meyve Bardağı Günü, Magnolia Günü, Parfüm Atölyesi, Dondurma Günü ve Langırt Turnuvası

gibi birçok etkinlik düzenlemiştir. Bu etkinlikler, çalışanlar arasında dayanışmayı ve iletişim bağlarını güçlendirerek şirket içi verimliliği artırmıştır.

Gedik Yatırım gönüllüleri projesi

Gedik Yatırım, kurumsal bir vatandaş olarak topluma katkıda bulunma sorumluluğunun bilinciyle, gönüllü çalışanları aracılığıyla çeşitli sosyal sorumluluk projeleri yürütmektedir. Şirket, toplumsal farkındalık ve katılımı artırmaya yönelik bu faaliyetlere büyük önem vermektedir.

LÖSEV'li Çocuk Ziyareti:

Gedik Yatırım, uzun süredir gerçekleştirdiği sosyal sorumluluk projeleri kapsamında LÖSEV ile iş birliği yapmanın gururunu yaşamaktadır. Bu doğrultuda, sömestr tatilinde 15 LÖSEV'li çocuk şirket binasında misafir edilmiştir. Genel Müdürlük bölümlerinin gezilmesinin ardından çocuklara, şirket eğitimleri tarafından "tutumluluk, tasarruf ve birikim yapabilme" konularında eğitim verilmiştir. Finansal başarıların yanı sıra topluma ve çevreye katkıda bulunmanın önemine inanan Gedik Yatırım, bu özel etkinlikte çocukların yüzündeki tebessümden büyük mutluluk duymuştur. Günün sonunda çocuklara, sponsoru olunan Türkiye Voleybol Milli Takımları forması hediye edilmiştir.

Bisiklet Yapım Atölyesi: 23 Nisan Ulusal Egemenlik ve Çocuk Bayramı kapsamında düzenlenen "Bisiklet Yapım Atölyesi" etkinliğinde, çalışanlar bir araya gelerek 5 bisiklet monte etmiş ve bu bisikletler "Oh Be Dünya Varmış Derneği" aracılığıyla ihtiyaç sahibi çocuklara ulaştırılmıştır. Etkinlik, hem keyifli zaman geçirme hem de çocukların mutluluğuna katkı sağlama amacı taşımaktadır.

Masal Patileri Barınak Ziyareti:

Gedik Yatırım Gönüllüleri, 10 Ağustos'ta Gedik Yatırım Yönetim Kurulu Başkanı ve CEO'su Onur Topaç'ın katılımıyla Yakacık'ta bulunan Masal Patileri barınağını ziyaret etmiştir. Yaklaşık 200 köpeğe ev sahipliği yapan barınakta, hayvanların yaşam koşullarını iyileştirmek için destek sağlanmıştır. Barındaki köpeklerin karşılıksız sevgisi, onların sürekli ilgiye ihtiyaç duyduğunu bir kez daha göstermiştir. Sahiplenme süreçlerini desteklemek ve hayvanların yaşam kalitesini artırmak amacıyla bu etkinlik gerçekleştirilmiştir.

TEMA Vakfı Doğum Günü

Bağış Kartları: TEMA Vakfı ile gerçekleştirilen iş birliği kapsamında, çalışanların doğum günleri anlamlı hale getirilmiştir. Çalışanlar adına TEMA Vakfı'na bağış yapılmış ve doğum günü kartlarıyla bu özel anlar taçlandırılmıştır. Bu uygulama, bireysel farkındalığın artırılması ve kolektif olarak doğaya katkıda bulunulması hedeflerini taşımaktadır.

Gedik Yatırım Hatıra Ormanı:

11 Kasım Milli Ağaçlandırma Günü kapsamında, Manisa'da bir hatıra ormanı oluşturmak amacıyla TEMA Vakfı'na 10.000 fidan bağışlanmıştır. Bu proje, Gedik Yatırım'ın doğayı koruma misyonunun bir yansımasıdır. TEMA Vakfı aracılığıyla oluşturulan hatıra ormanı, gelecek nesillere daha yeşil bir dünya bırakma hedefi doğrultusunda somut bir adımı temsil etmektedir.

Gedik Yatırım, çalışanlarının potansiyellerini ortaya çıkaracak **gelişim faaliyetleriyle performanslarını artırmalarını destekleyen eğitim faaliyetleriyle çalışanlarını buluşturmaktadır.**

100

Oryantasyon Eğitimi Verilen Çalışan Sayısı

356

Ürün ve Satış Eğitimlerine Katılan Çalışan Sayısı

Kadın Öz Savunma Eğitimi: Toplumsal cinsiyet eşitliğini desteklemek ve kadın çalışanların güçlenmesine katkı sağlamak amacıyla Kadın Öz Savunma Akademisi ile eğitim serisi düzenlenmiştir. İlk buluşmada, toplumsal cinsiyet eşitliği, kadına yönelik şiddetle mücadele ve öz savunma konularında farkındalık kazandırılmıştır. Akademinin uzman eğitmenleri rehberliğinde, kadınların haklarını daha iyi tanımasını ve güvenliklerini nasıl koruyabileceklerini öğrenmeleri sağlanmıştır. Bu program, kadın çalışanların hem ruhsal hem de fiziksel olarak güçlenmelerine destek olmayı hedeflemektedir.

Hibrit Çalışma Modeli: Pandemi sürecinin getirdiği kısıtlamaların günlük hayatımızdan kalkmasıyla, sektörde bir ilk daha gerçekleştirilerek Gedik Yatırım'da hibrit çalışma modeli kalıcı hale getirilmiştir. Kurum kültürüyle uyumlu ve esneklik ihtiyaçlarına cevap verecek yeni çalışma modeliyle 2 gün ofisten, 3 gün evden çalışma yapacak şekilde iş günleri yeniden düzenlenmiştir.

Çalışan Gelişimi ve Eğitim İnsana ve bilgiye yatırım yapan Gedik Yatırım, temel eğitim politikasını, sürekli öğrenmeyi bir hayat felsefesi olarak benimsemiş çalışanlarının profesyonel ve kişisel gelişimlerine katkıda bulunmak ve bu hususta çalışanlara eşit fırsatlar sunmak olarak belirlemiştir.

Şirket, eğitim planlarını oluştururken, çalışanların kurum kültürüne uygun davranış biçimleri geliştirmelerini sağlamayı, mesleki yetkinliklerini artırarak görevlerini en iyi şekilde yerine getirmelerine yardımcı olmayı ve yöneticilik becerilerini geliştirmeyi hedeflemektedir.

Gedik Yatırım, bu hedef doğrultusunda, kurumun hedef ve stratejilerine ulaşmak için çalışanlarının gelişimine önem veren, potansiyellerini ortaya çıkaracak gelişim faaliyetleriyle performanslarını artırmalarını destekleyen eğitim faaliyetleriyle çalışanlarını buluşturmaktadır. Eğitim içerik hazırlama süreçlerine çalışanlar da katkı verirken, onların hem kişisel gelişim hem de mesleki ve teknik bilgilerini artırmaya yönelik eğitim kurguları oluşturulmaktadır. Bu kapsamda çalışanların yaptıkları işlerin gereklerine ve niteliklerine ne ölçüde uyduklarını objektif bir şekilde belirlemek amacıyla, çalışanların görev tanımları ile uyumlu, sayısal hedefler ve yetkinliklerin birlikte değerlendirildiği karma bir sistem uygulanmaktadır. Performans yönetiminin çıktıları, kariyer yönetiminde ve ödüllendirme sisteminde kullanılmaktadır.

Faaliyet dönemi içerisinde, yeni işe başlayan çalışanlara yönelik Oryantasyon Eğitimi programı uygulanmıştır. Bu program kapsamında toplam 100 çalışan, yatırım dünyasına yönelik ürün, hizmet ve ekran eğitimlerini tamamlamış ve şirket kültürü hakkında bilgi edinmiştir.

Yıl içerisinde iç kaynaklar kullanılarak düzenlenen ürün ve satış eğitimlerine 356 çalışan katılım sağlamıştır. Ayrıca, dış kaynaklarla gerçekleştirilen Algoritmik Trade Eğitimi kapsamında 206 çalışan, algoritma kullanımı, algoritmalarda indikatör kullanımı ve strateji oluşturma konularında derinlemesine bilgi sahibi olmuştur.

Mevzuat eğitimlerinin yanı sıra, çalışanlara Temel İlk Yardım, Yangın ve Arama-Koruma eğitimleri verilmiş ve bu eğitimlerin sonunda sertifika almaya hak kazanmışlardır. Şirketi ekranlarda temsil eden yöneticiler ve çalışanlar için Medya Eğitimi düzenlenmiştir.

Yıl boyunca, Sermaye Piyasası Lisanslama Sınıf Eğitimleri ile çalışanların sertifikasyon süreçlerine destek olunmuş ve profesyonel gelişimlerine katkı sağlanmıştır. Bu çerçevede, 121 çalışan Sermaye Piyasası Lisanslama Sınavlarına Hazırlık eğitimlerine katılmıştır.

2024 yılında toplam eğitim süresi 16.747 saat olarak gerçekleşmiştir.

Gedik Yatırım Liderlik Gelişim Merkezi

Yıl içerisinde mevcut müdürlerin gelişimine katkı sağlamak ve yetkinliklerini daha da ileriye taşımak amacıyla önemli bir adım atılarak Liderlik Gelişim Merkezi programına başlanmıştır. Belirlenen müdürlere Değerlendirme Merkezi Uygulaması yapılarak gelişmesi gereken alanlar ve güçlü yetkinlikleri tespit edilmiştir.

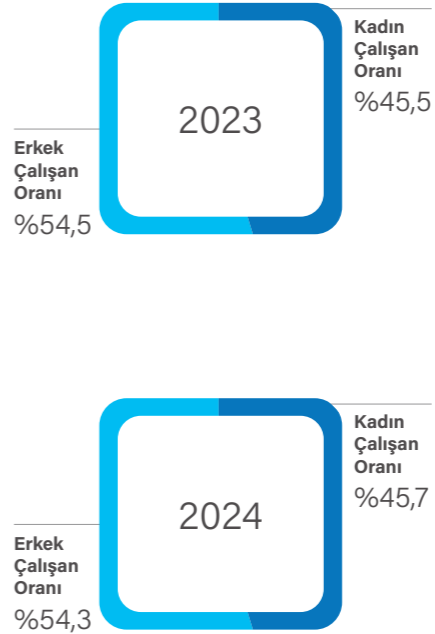
Liderlere yönelik eğitim ve gelişim programlarına devam edilerek hem gelişimlerine katkı sağlanmış hem de Şirket içerisinde liderlik sürekliliği planlaması oluşturulmuştur. İlgili program, daha alt ünvanlar için 2025 yılı planlaması dahilindedir.

Çalışan Profili

Gedik Yatırım, 2024 sonu itibarıyla yaş ortalaması 38 olan 500* çalışanıyla faaliyetlerini sürdürmektedir.

* Gedik Yatırım ve GYT Bilişim toplam personel sayısıdır.

Çalışanların Cinsiyet Dağılımı (%)**



** Gedik Yatırım cinsiyet dağılımını göstermektedir.

Gelecek projeleri

Sektöründe genç yetenekler açısından "En Çok Çalışılmak İstenen Kurum" olma vizyonuyla yoluna devam eden Gedik Yatırım, çalışma hayatındaki her ihtiyaca cevap veren insan kaynağı uygulamalarını hayata geçirmeye devam edecektir. Bu anlayışla 2025 yılında;

- Liderlik Gelişim Merkezi projesini takiben Yöneticilik Gelişim Programı ile müdür adaylarının ilgili göreve hazırlanması ve gelişimlerine destek olunması,
- Yetenek Havuzları projesi hayata geçirilerek alanlarında fark yaratan çalışanların ödüllendirilerek yetenek tutma çalışmalarının desteklenmesi,
- Çalışanların kariyer hedeflerini desteklemek adına, yetenek/kariyer havuz uygulamaları kullanılarak Şirket'teki açık pozisyonların iç kaynaklardan karşılanmasına öncelik verilmesi,
- Sayısal ve somut hedefler için yetkinliklerin ölçümlendiği, adil, şeffaf, objektif ve başarı odaklı bir performans sisteminin kurulması,
- 360 Derece Performans Sisteminin kurularak çok yönlü performans ölçümünün yapılması,
- Öneri Sistemi'nin yeniden dizayn edilmesi ve tüm çalışanları teşvik etmek için öneri ödül uygulamasının devreye alınması,
- Çalışanların eğitim ihtiyaçlarının karşılanması, kişisel gelişimlerine katkı sağlamak adına eğitimlerin çeşitlendirilmesi,
- Yeni mezun genç yeteneklere ve kadınlara istihdamın artarak sürmesi,
- Uzun dönemli staj projeleriyle üniversite öğrencilerinin iş hayatıyla tanışmasını sağlanması,
- Çalışanların ihtiyaçları doğrultusunda yan hakların geliştirilmesine devam edilmesi planlanmaktadır.

Yatırımcıların ihtiyaçlarını anlama ve onlara hizmet sunma yaklaşımı, **Gedik Yatırım'ın private şube yapılanmasına yansiyarak sektörde bu alandaki öncülüğünü sürdürmesini sağlamıştır.**

Genişlemeye devam eden satış ağı

Sektörün en etkin satış gücüne sahip olan Gedik Yatırım Satış Yönetimi Bölümü, 2024 yılında da liderlik vizyonuna paralel olarak Türkiye genelindeki şube ağına yaptığı yatırımları sürdürmüştür. Yıl boyunca hizmete giren 4 yeni şube ile toplam şube sayısı 52*'ye ulaşmış, bu büyüme Şirket'in yatırımcıların ihtiyaç ve beklentilerine uygun daha hızlı ve etkin çözüm üretme yetkinliğini pekiştirmiştir. Bolu Şubesi'nin de yılın son çeyreğinde faaliyete geçmesiyle birlikte, şube ağı Trakya ve Batı Karadeniz Bölge Müdürlükleri'nin desteklediği güçlü bir yönetim modeliyle genişlemiştir.

Özellikle metropol ve stratejik olarak belirlediği bölgelerde üst segment yatırımcıların ihtiyaçlarına odaklanmaya devam eden Gedik Yatırım, 2024 yılında Private yapılanmasını büyütmeye stratejisiyle hareket etmiştir. Şirket, dönem içerisinde Başkent Private, Ege Private, Akdeniz Private ve Isparta Private şubelerini faaliyete geçirmiştir;

Private şube sayısını 8'e çıkarmıştır. Sermaye piyasası ürünlerinde kapsamlı ve birbir hizmet sunan Private servis modeli, Gedik Yatırım'ın yatırımcı memnuniyetine verdiği önemin en güçlü göstergelerinden biri olmayı sürdürmektedir.

* Sadece Gedik Yatırım şube sayısıdır.

Her yatırım ürününde nitelikli ve uzman hizmet için doğru adres

Gedik Yatırım'ın merkezde konumlanan ürün satış ekipleri, hem şubelere hem de doğrudan yatırımcılara hizmet vererek sermaye piyasalarının her alanında nitelikli ve uzmanlaşmış bir hizmet sunmaktadır. Yatırım fonları, Vadeli İşlem ve Opsiyon Piyasası, Yurt Dışı Borsalar, Forex, Eurobond, Sabit Getirili Menkul Kıymetler gibi geniş bir ürün yelpazesinde birebir hizmet sağlayan bu ekipler, yatırımcı odaklı yaklaşımlarıyla fark yaratırken, uzmanlıklarıyla Şirket'in rekabet gücünün temel dayanaklarından biri olmaktadır. Geniş ürün yelpazesi ve piyasa uzmanlığıyla Gedik

Yatırım, yatırımcılarına yatırımlarını değerlendirmeleri noktasında her alanda yatırım yapabilme imkanı sunarak, güvenilir ve uzman çözümler sağlamaktadır.

Genç yetenekler için kapsamlı eğitim ve istihdam fırsatları

Gedik Yatırım, çalışanlarının bilgi birikimini ve yetkinliğini artırmaya yönelik stratejik yatırımlarına 2024 yılında da devam etmiştir. Yeni mezun işe alım programlarıyla sektöre genç yetenekler kazandırılmış, 13 yeni mezun Şirket bünyesine katılarak kapsamlı eğitim programlarına dahil edilmiştir. Yaz döneminde gerçekleştirilen staj programlarıyla genç profesyonellere sermaye piyasaları, ürün ve hizmetler hakkında uzmanlardan eğitim verilmiş; bu süreç sonunda başarılı olan stajyerler Gedik Yatırım'da çeşitli pozisyonlarda istihdam edilmişlerdir. Dönem sonu itibarıyla Gedik Yatırım'ın Merkezi Satış Yönetimi bünyesinde 94, Şube Satış Yönetimi altında hizmet veren 206 çalışanı bulunmaktadır.

Gedik Yatırım'ın merkezde konumlanan ürün satış ekipleri, şubelerle koordineli çalışarak sermaye piyasalarının her alanında uzmanlaşmış hizmet sunmaktadır.

8

Private Şube Sayısı

52

Toplam Şube Sayısı

Satış Yönetimi Bölümü, 2024 sonu itibarıyla, 94'ü merkezde, 206'sı ise şubelerde olmak üzere toplam 300 çalışanıyla yatırımcılarına nitelikli hizmetlerini kesintisiz sürdürmüştür. Satış ağıımız genişlemeye devam ediyor.

Dijitalleşme hamleleriyle sektöre öncülük

Dijitalleşme stratejisiyle tüm kanallarında nitelikli hizmetlerini kesintisiz sunmayı ve süreçlerini pürüzsüzleştirmeyi hedefleyen Gedik Yatırım, 2024 yılında dijital altyapı yatırımlarına hız vermiştir. Yatırımcıların şubelere gitmeden hesap açmalarına ve işlem yapmalarına olanak tanıyan Gedik Yatırım mobil uygulaması, güvenilir ve kolay bir kullanıcı deneyimi sunmaya devam etmektedir. Sektörün en iyi mobil uygulaması hedefiyle yola çıkan Gedik Yatırım Mobil'in ilk fazı ise yıl içerisinde iOS ve Android kullanıcılarının hizmetine sunulmuştur.

Ekim ayında devreye alınan dijital asistan GediX, yatırımcıların web kanallarına kolay erişimini sağlayarak deneyimlerini mükemmelleştirmiştir. GediX'in gelişimine yönelik çalışmalar, 2024 yılı boyunca devam ederken 2025'in de odak konularından biri olacaktır.

Temel odak yatırımcı deneyimi

2024 yılında Gedik Yatırım, yatırımcı memnuniyetini artırmak amacıyla yatırımcı odaklı çalışmalarını daha da ileri taşımıştır. Şikayet Yönetimi Ekibi, yatırımcıların talep, öneri ve şikayetlerini hızla ele alarak çözüm süreçlerini optimize etmiştir. Aynı

zamanda yatırımcı kaybını önleme ekibi, hesap kapatma veya varlık transferi talebinde bulunan yatırımcılara birebir hizmet sunarak yatırımcı memnuniyetini pekiştirmiştir. Şirket'in Yatırımcı İletişim Merkezi, faaliyet dönemi içerisinde 123 binden fazla yatırımcı talebini karşılamış ve 25 bini aşkın canlı destek görüşmesiyle hızlı çözümler sunmuştur.

Gedik Akademi ile bilgiye doğru yatırım

2024 yılında Gedik Akademi, yatırımcıların finansal bilgi birikimini artırmaya yönelik eğitim faaliyetleriyle fark yaratmaya devam etmiştir. Dönem içerisinde Gaziantep ve İstanbul'da gerçekleşen seminerlerde pek çok yatırımcıya ulaşılmış, sermaye piyasalarına dair kapsamlı bilgiler paylaşılmıştır. Ayrıca dijital kanallar üzerinden gerçekleştirilen eğitim yayınları, yatırımcıların finansal okuryazarlık seviyesini yükseltmeyi amaçlayan erişilebilir ve etkili bir öğrenme platformu sunmuştur.

Gedik Yatırım, yatırımcılarına sunduğu zengin analiz içerikleriyle de sektörde fark yaratmaktadır. Günlük piyasa bültenlerinden sektör raporlarına, teknik analizlerden model portföy önerilerine uzanan geniş içerik yelpazesıyla, yatırımcılara doğru ve

bilinçli kararlar almaları için rehberlik etmektedir. Uzman ekipler tarafından hazırlanan bu içerikler, piyasa gelişmelerini aktarmanın ötesine geçerek, yatırımcıların hedeflerine uygun stratejiler oluşturmalarına destek sağlamaktadır.

Teknoloji, inovasyon ve yatırımcı odaklı yaklaşımla büyüme

Gedik Yatırım, 2025 yılında sağlıklı ve sürdürülebilir büyüme vizyonuyla sektördeki liderliğini daha da ileri taşımayı hedeflemektedir. Merkezi ve şube satış ekiplerinin büyütülmesiyle satış hacminin artırılması, ürün satış ekiplerinin genişletilerek gelir çeşitliliğinin sağlanması ve operasyonel süreçlerin teknolojiyle optimize edilerek verimliliğin yükseltilmesi bu hedeflerin temel taşlarını oluşturmaktadır. Aynı zamanda, bireysel ve ticari segmentlerde yeni yatırımcı kazanımına odaklanılarak yatırımcı tabanının genişletilmesi ve yatırımcı memnuniyet ekibinin dijitalleşme süreçleriyle güçlendirilmesi planlanmaktadır. Yerel tanıtım ve reklam faaliyetlerinin bölgesel hedeflere uygun şekilde artırılması, pazarlama kampanyaları ve yenilikçi mobil uygulama projeleriyle desteklenen stratejik iş birlikleri, Gedik Yatırım'ın yenilikçi hizmet anlayışını daha geniş kitlelere ulaştırmasını sağlayacaktır.

"Yatırımcı memnuniyetini artırma hedefiyle her adımda proaktif bir yaklaşımla hareket ediyoruz. Gelişmiş teknolojik altyapımız sayesinde yatırımcılarımıza, tüm işlemlerini hızlı ve güvenli bir şekilde gerçekleştirme imkanına sahip. Private yapılanmamız kapsamında, üst segment yatırımcılarımıza tüm ihtiyaçlarına yönelik hizmet veriyoruz. Yatırımcılarımızın piyasa bilgisi ve analiz yetkinliklerini artırmaya yönelik eğitim ve danışmanlık hizmetlerimizi yaygınlaştırarak sürdürülebilir bir yatırım deneyimi sağlıyoruz. Satış yönetimi olarak hedefimiz, her platformda yatırımcılarımıza değer yaratan hizmetler sunarak beklentilerinin ötesine geçmek, sektördeki öncülüğümüzü pekiştirirken, büyümemizi güçlendirmektir. Yatırımcı odaklı yaklaşımımız ve sürekli gelişen hizmet anlayışımızla, yatırımcılarımızın finansal ürün tercihlerinde güvenilir bir rehber olmayı sürdürüyoruz."

300

Satış Yönetimi
Çalışan Sayısı

GÜLTEN ESEN

Merkezi Satış Yönetimi
Genel Müdür Yardımcısı

ERGÜN KOŞUCU

Satış Yönetimi Kıdemli
Genel Müdür Yardımcısı



Sermaye piyasalarında yatırımcıyla şirketler arasında kurduğu köprüyü **2024 yılında gerçekleştirdiği kurumsal yatırım zirvesi ile bir başka boyuta taşıyan Gedik Yatırım, oluşturmaya çalıştığı ekosistemi güçlendirmiştir.**

Gedik Yatırım, 20 yılı aşkın tecrübesiyle ve Uluslararası Kurumsal Satış Bölümü'nün uzman ekibi aracılığıyla yurt içi ve yurt dışı kurumsal yatırımcılara kapsamlı hizmetler sunmaya 2024 yılında da devam etmiştir. Bölüm, gelişmiş piyasa analizleri ve yatırımcılara özel olarak uyarlanmış günlük ve uzun vadeli stratejilerle liderlik vizyonunu ortaya koymaktadır. Yerli ve yabancı fonlar, portföy yönetim şirketleri ve bireysel emeklilik fonlarıyla etkin iletişim kurarak araştırma ekibinin önerilerini yatırımcılarla paylaşan bölüm, tahsisli satışlardan birincil ve ikincil halka arzlara, özel sektör tahvil ihraçlarından blok işlemlere kadar geniş bir yelpazede hizmet vermekte, çalışmalarıyla Gedik Yatırım'ın uluslararası alandaki bilinirliğini artırmaktadır.

Yatırımcılara daha hızlı ve güvenli erişim

Uluslararası Kurumsal Satış Bölümü, yatırımcılara sunduğu FIX Protokol ve DMA hizmetlerinin yanı sıra kolokasyon çözümleriyle borsaya en hızlı ve güvenli erişimi sağlamaktadır. Ayrıca, Algoritmik Trading Platformu'nun sürekli geliştirilmesiyle yatırımcı sayısını artırarak hizmet kalitesini daha da ileriye taşımıştır. Analistlerle yakın iş birliği içinde çalışan bölüm,

yatırımcılara kazançlı yatırım kararları alabilmeleri için doğru ve zamanında bilgi sunmaktadır. 2024 yılında bölüm, yenilikçi platformu ve sunduğu geniş emir iletim seçenekleriyle daha geniş bir yatırımcı kitlesine ulaşmayı başarmıştır.

Kârlılıkla güçlenen performans

2024 yılı, Uluslararası Kurumsal Satış Bölümü için güçlü bir büyüme yılı olmuştur. 9 farklı hisse senedinde 13 blok işlem gerçekleştirilmiş ve toplamda 8,5 milyar TL işlem hacmine ulaşılmıştır. Ayrıca, liderlik üstlenilen iki halka arzda başarılı sonuçlar elde edilmiştir. Bor Şeker halka arzında yurt içi kurumsal yatırımcılardan nominal 176 milyon TL, yurt dışı kurumsal yatırımcılardan ise nominal 25,2 milyon TL talep toplanmıştır. Seğmen Kardeşler Gıda halka arzında ise yurt içinden nominal 14 milyon TL, yurt dışından nominal 5,9 milyon TL talep alınmıştır.

"Gedik Yatırım - Kurumsal Yatırım Zirvesi - 2025'e Giderken..." etkinliği, bölümün 2024 yılında gerçekleştirdiği önemli projelerden biri olmuştur. Bu zirvede, borsanın önde gelen 15 halka açık şirketi, 23 yerli portföy yönetim şirketiyle bir araya getirilerek yatırımcıların en güncel gelişmelere ve

stratejilere erişimi sağlanmıştır. Ulusal düzeyde çok fazla ilgi gören zirvenin önümüzdeki dönemde devamlılığının sağlanması ve uluslararası bilinirliğinin artırılması hedeflenmektedir.

2024 yılı boyunca gösterdiği başarılı performans ile Uluslararası Kurumsal Satış Bölümü, %55 net kâr artışı elde etmiş ve bölümün piyasalardaki liderlik konumunu güçlenmiştir.

2025 ve sonrası: Yeni hedefler

Uluslararası Kurumsal Satış Bölümü, 2025 yılında yabancı yatırımcı ilgisini artırarak Türkiye finans piyasalarına güvenilir bir köprü olma misyonunu sürdürmeyi hedeflemektedir. Mevcut yatırımcı, yabancı banka ve brokerlarla ilişkiler güçlendirilerek daha fazla blok işlem ve halka arz faaliyetinde bulunulması planlanmaktadır. Alternatif hizmetlerden (saklama, fon hizmetleri vb.) elde edilecek komisyon gelirleri artırılırken, High-Frequency Trading (HFT) yatırımcılarının katkısıyla işlem hacminin yükseltilmesi amaçlanmaktadır.

Bölüm, yatırımcıların talep ettiği iş geliştirme projelerini tamamlayarak Algoritmik Trading Platformu'nu daha da ileri taşımaya ve böylece hem yatırımcı memnuniyetini hem de piyasa etkinliğini artırmayı planlamaktadır.

"Uluslararası standartlardaki hizmet altyapımız ve teknoloji yatırımlarımızla liderlik yolculuğumuzda, yatırımcılarımızın yanında güçlü adımlarla ilerliyoruz. Büyüyen ekibimiz, yatırım piyasasında çok odaklı çalışarak yatırımcıların hedeflerine ulaşması için katma değer sağlamaya devam ediyor. Yatırımcılara mükemmeli sunmak için her güne stratejik bir vizyon ve 'yapabiliriz' mottosuyla başlıyoruz."

8,5
Milyar TL
İşlem Hacmi

%55
Net Kâr Artışı

MEHMET EMİR TAYMAN
Uluslararası Kurumsal
Satış Genel Müdür
Yardımcısı

Gedik Yatırım, kurumsal yatırımcıların ana faaliyetlerini yürütmek için ihtiyaç duydukları çözümleri, **sadece yatırım ürünleriyle sınırlı kalmayıp etkin bir şekilde sunmaya ve bu alanda sektörde fark yaratmaya 2024 yılında da devam etmiştir.**

Değişen piyasaya uyum ve büyüme

2024 yılı, Türkiye ekonomisinde normalleşme adımlarının etkisinin daha net hissedildiği, enflasyonun yükseliş trendinin kırıldığı ve paraya erişimin önceki yıllara göre daha kolay ancak daha maliyetli olduğu bir yıl olarak kayda geçmiştir. Yüksek faiz politikalarının ve normalleşme adımlarının etkisiyle Türk Lirası'nın değeri korunurken, türev ürün imkanları genişlemiş ancak müşterilerin bu ürünlere olan talebi sınırlı kalmıştır. Bununla birlikte sabit getirili menkul kıymetlere olan ilginin önümüzdeki yıl artacağı öngörülmektedir. Gedik Yatırım Hazine Birimi, bu koşullarda dahi müşterilerine kesintisiz ve rekabetçi fiyat akışı sağlamış, piyasadaki likidite problemlerine hızlı çözümler sunarak güvenilir bir iş ortağı olmayı sürdürmüştür.

Sponsoru olunan CFO Summit ve Kurumsal Hazine Yöneticileri Derneği (KHYP) Kongresi, Gedik Yatırım'ın müşteri tabanını genişletmesine ve mevcut müşteri ilişkilerinin derinleşmesine katkı sağlamıştır. Nitelikli yatırımcılara yönelik ihraç edilen bonolar, yoğun ilgi görmüş ve müşterilerin fazla nakitlerini değerlendirme konusunda Gedik

Yatırım'ın ilk tercih edilen finansal kurumlardan biri olmasını sağlamıştır. Gelir çeşitliliği hedeflerine ulaşmak için yatırım fonu bakiyelerinde sağlanan %750'lik artış, portföy yönetim şirketleriyle iş birliklerini ve fonlama kaynaklarının gelişimini desteklemiştir. Artan fonlama alternatifleri ve vadelerin piyasa koşullarına göre optimize edilmesiyle maliyetler kontrol altına alınmış, kaynak yönetiminde daha esnek ve etkili bir yapı oluşturulmuştur.

Dijitalleşme adımlarımızla işlem süreçlerinde mükemmeliyet hedefi

Dijitalleşme stratejileri doğrultusunda, 2024 yılında mevcut süreçlerin dijital ortama taşınmasını sağlayacak iyileştirmeler gerçekleştirilmiştir. Bu sayede 2025 yılında işlem çeşitliliğinde öngörülen artışın kesintisiz ve hatasız bir şekilde gerçekleştirilmesi için güçlü bir altyapı oluşturulmuştur. Döviz piyasasında, yılın ilk çeyreğinde döviz alımlarının, kalanında ise döviz satışlarının ön planda olduğu dinamikler gözlenmiştir. Hazine Birimi, arbitraj fırsatlarına odaklanarak önceki yıllarda elde edilen karlılığı sürdürmeyi başarmış, müşterilere daha avantajlı fiyatlar sunmak için gelen işlemleri eşleştirerek etkin bir fiyatlama yaklaşımı sergilemiştir.

Sabit getirili menkul kıymetlere artan ilgi

Makro ekonomik koşullar ve yüksek faiz ortamı, yatırımcıların daha öngörülebilir ve güvenli limanlara yönelmesine neden olmaktadır. 2025 yılında, özellikle kurumsal yatırımcıların ve bireysel tasarruf sahiplerinin sabit getirili menkul kıymetlere olan ilgisinin artması beklenmektedir. Gedik Yatırım Hazine Birimi, bu eğilimi göz önünde bulundurarak müşterilerine genişletilmiş ürün yelpazesi sunmayı ve rekabetçi fiyatlamalar ile alternatif yatırım fırsatları oluşturmayı hedeflemektedir.

Gedik Yatırım Hazine Birimi, şirketin tüm birimlerinin finansal süreçlerine katkı sağlayarak stratejik bir rol üstlenmiştir. Firmalara riskten korunma çözümleri, bireysel yatırımcılara ise getirilerini artıracakları türev ürünler sunulmuş, bu alandaki liderlik 2024 yılında da sürdürülmüştür. Hazine Birimi, güçlü piyasa bilgisi ve etkin kaynak yönetimiyle Gedik Yatırım'ın finansal yapısını güçlendirmiş, yenilikçi çözümleriyle sektörde fark yaratmaya devam etmiştir.

%750

Yatırım Fonu
Bakiyelerinde Artış

"Piyasada likidite problemi olduğu zamanlarda bile, müşterilerimize kesintisiz ve rekabetçi fiyat akışını sağladık."



COŞAN YEĞENOĞLU
Hazine Genel Müdür
Yardımcısı

Yatırımcının ihtiyaç duyduğu ürün ve hizmetlere erişimin kolaylaştırılması prensibinin bir yansıması olarak **Gedik Yatırım'ın uluslararası piyasalar ürün ve hizmetlerindeki performansı artarak devam etmiştir.**

Yatırımcı memnuniyetini önceliklendiren hizmet anlayışı

Gedik Yatırım Uluslararası Piyasalar Bölümü, 2024 yılında küresel piyasalardaki yüksek faiz ortamı, devam eden Rusya-Ukrayna savaşı ve Orta Doğu'daki jeopolitik gerilimlere rağmen yatırımcı memnuniyetini en üst seviyede tutmayı başarmıştır. FX, Eurobond ve Yurt Dışı Borsalar ürün gruplarında kesintisiz hizmet sunarak, yatırımcıların bu zorlu piyasa koşullarında avantajlı fırsatları değerlendirmelerine olanak tanımıştır. Kaldıraçlı alım-satım işlemleri, yurt dışı hisse senedi ve vadeli sözleşmeler ile opsiyon ve Eurobond ürünlerinde etkin hizmet sağlayan bölüm, aynı zamanda sunduğu eğitim ve analiz desteğiyle yatırımcılara rehberlik etmiştir.

Bölüm, finansal okuryazarlığı artırma hedefi doğrultusunda birebir eğitimler, YouTube yayınları, piyasa bültenleri ve model portföy önerileriyle yatırımcıları bilinçlendirmeye devam etmiştir. Uluslararası Piyasalar Araştırma Masası ise yatırımcılara günlük bültenlerin yanı sıra kişiye özel hisse senedi analizleri sunarak, yatırım kararlarında destek sağlamıştır.

Büyümeyle taçlanan yüksek performans

2024 yılında Gedik Yatırım Uluslararası Piyasalar Bölümü, dönem başında belirlenen gelir ve yatırımcı hedeflerini aşarak önemli bir performans ortaya

koymuştur. Bölüm, Gedik Forex aracılığıyla enerji, emtia, spot ve vadeli borsa endeks kontratlarında yatırım imkânları sunarken, ABD ve Avrupa hisse senetleri için işlem yapılabilir 30'dan fazla hisse CFD ürününü işleme açmıştır. Bölüm, likidite havuzunu 4 yeni banka likiditesiyle güçlendirerek yatırımcılara avantajlı maliyet yapıları sunmuştur.

Eurobond tarafında aktif yatırımcı sayısı %27 artarken, gelir dağılımında dengeli bir yapı sağlanmıştır. Uluslararası bankalarla geliştirilen iş ilişkileri, yatırımcılara piyasa genelinde avantajlı fiyatlar sunulmasını mümkün kılmıştır. Bu alandaki başarıların sürdürülmesi adına, 2025 yılında yatırımcıların daha kolay işlem yapabilecekleri mobil platformun hayata geçirilmesi hedeflenmektedir.

Yurt dışı borsalar tarafında, daha düşük bir büyüme oranı gözlemlenmiş olsa da, yeni fiyatlandırma yapısıyla 2025 yılında aktif hacimde %50, aktif yatırımcı sayısında ise %200 artış hedefi olarak belirlenmiştir. Bu doğrultuda, piyasanın en düşük yabancı hisse komisyon oranlarıyla yatırımcılara hizmet vermeye Ocak 2025 itibarıyla başlanması planlanmıştır.

Teknolojiye yatırımda öncü rol

Gedik Forex, dünyanın en çok tercih edilen FX işlem platformu MetaTrader 5'e başarılı bir geçiş yaparak teknolojiye

verdiği önemi bir kez daha kanıtlamıştır. Kapsamlı geçiş süreciyle tüm yatırımcı işlemleri, önceki platformdan yeni sisteme sorunsuz bir şekilde aktarılmış ve yatırımcıların işlemlerini kesintisiz sürdürmeleri sağlanmıştır. Geçiş sonrası, Eurobond ve yurt dışı hisse senedi ürünlerinin Gedik Yatırım mobil platformlarına entegre edilmesi planlanmış ve bu hedefin 2025 yılı içerisinde tamamlanması öngörülmüştür.

Bölüm, teknoloji yatırımlarını hız kesmeden sürdürerek, yatırımcılarına en yenilikçi hizmetleri sunma misyonunu sürdürmektedir.

Sektörde liderlik vizyonu

Gedik Yatırım Uluslararası Piyasalar Bölümü, 2024 yılında Forex tarafında işlem hacmi açısından Türkiye'deki tüm aracı kurumlar içinde ilk 5'e girme hedefi doğrultusunda kararlılıkla ilerlemiş ve hedefine ulaşmıştır. Bölüm, avantajlı maliyet yapısıyla sektörde fark yaratmayı ve en çok işlem yapılan kurum olma hedefini sürdürecektir.

Bölüm, ekip ruhuna dayalı çalışma kültürüyle sadece gelir ve iş hacmine odaklanmakla kalmayıp, yatırımcılarına sürdürülebilir fayda sağlayan hizmetler sunarak sektörde liderlik vizyonunu gerçekleştirme yolunda emin adımlarla ilerlemektedir. Gedik Yatırım'ın uluslararası alandaki gücünü artırma hedefiyle, finansal piyasalarda güvenilir bir köprü olmaya ve yatırım ekosistemi için değer üretmeye devam edecektir.

"Küresel piyasa dinamiklerini yakından takip ediyor, yatırımcılarımıza sunduğumuz çözüm yelpazesini sürekli genişletiyoruz. 2024 yılında zorlu konjonktüre rağmen yatırımcı memnuniyetini en üst seviyede tutmayı başardık. 2025'te de aynı kararlılık ve yüksek dinamizmle yolumuza devam edeceğiz."

%200

Aktif Yatırımcı Sayısı Artış Hedefi

%50

Aktif Hacim Artış Hedefi

ANIL ABBAK
Uluslararası Piyasalar Direktörü



Gedik Yatırım, yatırımcılara sağladığı **doğru zamanda doğru bilgi ile sermaye piyasalarında değer yaratmaya devam etmektedir.**

Gedik Yatırım Araştırma Bölümü, 2024 yılında da yatırımcılara doğru kararlar almalarında rehberlik etmek ve getirilerini en üst seviyeye çıkarmak amacıyla nitelikli bilgi akışını kesintisiz sürdürmüştür. Bölüm, yurt içi ve küresel ekonomik görünüm ve finansal piyasalara ilişkin görüşleri doğrultusunda, yatırım portföyünün farklı varlık sınıflarına nasıl dağıtılabileceği yönündeki tavsiyelerini içeren Genel Model Portföylerden, yüksek getiri sağlayan Hisse Model Portföylerden Günlük ve Haftalık Bültenlere, Temettü ve Bilanço Bültenlerine, Aylık Sektör İncelemelerinden Çeyreklik Değerlendirmelere, Yatırımcı Bilgilendirme Notlarına ve Çeyreklik Strateji Raporlarına kadar geniş bir içerik yelpazesıyla iç ve dış paydaşlara değer üretmeye devam etmiştir. 2024 yılı boyunca takip ve rapor sayıları artarak sürdürülmüştür.

Sektörde ilkleri gerçekleştiren bir kurum olarak Gedik Yatırım, araştırma ürünlerine Sabit Getirili Menkul Kıymetler (SGMK) ve Eurobond'u eklemiş, bu alandaki çalışmalarını desteklemek amacıyla ekibine yeni bir uzman katmıştır. Strateji raporları yılda dört kez yayınlanmaya devam etmiş, sektör tarafından dikkatle takip edilen bu raporlar geniş bir ilgiyle karşılanmıştır.

Bilgiye hızlı ve kolay ulaşım
Araştırma Bölümü, yatırımcılarla etkili bir iletişim kurma stratejisi kapsamında içeriklerini düzenli olarak sosyal medya kanalları, radyo ve televizyon yayınları, YouTube canlı yayınları aracılığıyla paylaşmış; bu yayınlarla Gedik Yatırım'ın marka bilinirliği ve medyadaki görünürlüğüne doğrudan katkı sağlamıştır. Bölüm, 2024 yılı boyunca 300'e yakın YouTube yayını gerçekleştirmiş, radyo ve televizyon kanallarında düzenli canlı yayınlara katılmıştır.

E-posta ile bilgi paylaşımında ise yatırımcıların ihtiyaç duyduğu içeriğe kolayca ulaşmalarını sağlamak adına, öneriler "Endeks altında getiri", "Endekse paralel getiri", "Endeks üzeri getiri" ve "Öneri yok" şeklinde sınıflandırılmış; e-postalar standart içerik ve başlık düzenine uygun olarak hazırlanmıştır.

Sürekli genişleyen takip listesi ve artan rapor sayısı
2024 yılı boyunca Araştırma Bölümü, Gedik Yatırım'ın satış ekibine ve yatırımcılarına olan desteğini artırmıştır. Bölüm, toplamda 55 şirketi kapsayan bir takip listesiyle sektörün önde gelenleri arasında yer almaktadır. Bu kapsamda 50'nin üzerinde güncelleme ve ziyaret raporu yayınlanmış, kâr raporu sayısı geçen yıla kıyasla %16 artış göstererek 300'e yakın şirkete kâr analizi yapılmıştır. Ayrıca, yıl boyunca 3 strateji raporu ve düzenli model portföyler hazırlanmıştır.

Araştırma Bölümü, 2024 yılı boyunca Türkiye'nin en büyük şirketlerini bir araya getiren bir yatırımcı/şirket konferansı düzenlemiş, Gedik Yatırım Yatırımcı Semineri'ne katılım sağlayarak sektördeki bağlarını güçlendirmiştir.

Gelecek hedefleri

Araştırma Bölümü, önümüzdeki dönemde takip ettiği şirket sayısını artırmayı, yatırımcılarla olan iletişimini güçlendirmeyi ve Sabit Getirili Menkul Kıymetler ve yatırım fonları alanında en kapsamlı ürünleri sunmayı hedeflemektedir. Bunun yanında, orta ve küçük ölçekli şirketlere yönelik takip faaliyetlerini yoğunlaştıracak ve dijital dünyada daha fazla içerik üretmek için yatırımcılara olan hizmetlerini genişletecektir.

"Araştırma Bölümü olarak hedefimiz, sektör lideri konumumuzu yalnızca takip ettiğimiz şirket sayısı ile değil, sunduğumuz analizlerin derinliği ve yatırımcıların kararlarına kattığımız değerle de güçlendirmektir... Sermaye piyasalarındaki dönüşümlere ve yatırımcı beklentilerine çevik bir yaklaşımla yanıt vererek ve 2025 yılında yatırım fonlarını da araştırma ürünlerimize ekleyerek yenilikçi çözümlerle sektöre yön vermeyi sürdüreceğiz. Dijital kanallarımızı daha yoğun ve stratejik kullanarak, nitelikli içeriklerimizi daha geniş bir yatırımcı kitlesiyle buluşturmayı ve bilgiye erişimde fark yaratmayı amaçlıyoruz."

~300
YouTube Yayını

%16
Kâr Raporu Artışı

ALİ KERİM AKKOYUNLU
Araştırma Direktörü



Gedik Yatırım, yatırımcı deneyiminin mükemmelleştirilmesi ve yatırımcının ürün ve hizmetlere **tüm kanallardan kolay erişiminin sağlanması çerçevesinde yatırımcı odağını geliştirmeye devam etmektedir.**

Gedik Yatırım, tüm faaliyetlerini sorumlu ve yenilikçi bir anlayışla kurgulayarak, hem paydaşları hem de topluma değer katma hedefiyle hareket etmektedir. Gedik Yatırım'ın Pazarlama Bölümü, markayı sektörde en çok tercih edilen ve yatırımcılara eşsiz bir deneyim sunan bir konuma taşımak için kapsamlı çalışmalar yürütmektedir.

Dijital dünyada güçlü bir iz bırakan Gedik Yatırım, etkili stratejilerle geniş bir hedef kitleye ulaşırken yenilikçi içeriklerle sektördeki öncülüğünü pekiştirmiştir. 2024 yılı, Gedik Yatırım'ın yatırımcı odaklı dijitalleşme vizyonu ile sektördeki standartları yeniden tanımladığı, aynı zamanda eğitim ve sosyal sorumluluk projeleriyle topluma değer kattığı bir yıl olmuştur. Sosyal medya ise hem yatırımcılarla daha güçlü bağlar kurmada hem de marka bilinirliğini artırarak finansal okuryazarlığı geniş kitlelere yaymada kritik bir araç olarak kullanılmaya devam etmiştir.

2024: Dijitalleşme ile Dönüşüm Yılı

Gedik Yatırım, sermaye piyasalarında lider olma vizyonu ile 2024 yılında dijitalleşme odaklı projelerini bir üst seviyeye taşıyarak yatırımcı deneyiminde fark yaratmıştır. Şirket, yatırımcı odaklı projelerini modern teknolojilerle harmanlayarak sektördeki liderliğini pekiştirmiş ve yatırımcı memnuniyetini artırmaya yönelik çalışmalar gerçekleştirmiştir. Dijitalleşmenin sunduğu olanaklarla yatırımcı deneyimini iyileştirme hedefiyle hareket eden Gedik Yatırım, 2024 yılında inovatif çözümler ve teknolojik yetkinliklerini birleştirerek yatırımcı memnuniyetinde çitayı yükseltmiştir.

Dijital Asistan GediX'in geliştirilmesi ve yaygınlaştırılması

2024 yılı, Dijital Asistan GediX'in yatırımcılar için kapsamlı bir dönüşüm yarattığı bir dönem olmuştur. İlk olarak Gedik.com üzerinde hizmete sunulan GediX, Gedik Yatırım Mobil ve WhatsApp platformlarıyla çoklu platform entegrasyonu sağlayarak

yatırımcılarla buluşmuştur. GediX, %90 anlama oranıyla, 7/24 kesintisiz hizmet sunmanın yanı sıra, makine öğrenmesi ve yapay zeka teknolojilerini kullanarak yatırımcılara hızlı ve doğru bilgi aktarımı yapmıştır.

Yatırımcı deneyiminde dönüşüm yaratan GediX'in 2024 yılı kazanımları:

- **Çoklu Platform Entegrasyonu:** GediX, Gedik.com'un yanı sıra mobil uygulamalar ve WhatsApp üzerinde de aktif hale gelerek kesintisiz iletişim sağlamıştır.
- **Makine Öğrenmesi ve Yapay Zeka:** İçeriğini sürekli genişleten GediX, kullanıcıların ihtiyaçlarını analiz ederek hızlı ve doğru yönlendirmeler sunmaya odaklanmıştır.
- **Performans ve Erişim:** %90 anlama oranıyla çalışan GediX, mesai saatleri dışında da yatırımcıların sorularını yanıtlamıştır.
- **Yeni Özellikler:** WhatsApp entegrasyonu sayesinde kişiselleştirilmiş rapor ve bülten gönderimleri sağlanarak kullanıcıların ihtiyaçlarına özel çözümler sunulmuştur.

"Sektörümüzde en fazla bilinen ve tercih edilen marka olmak, yatırımcılarımıza en iyi deneyimi sunmak için Pazarlama Bölümü olarak katkı sunmaya devam edeceğiz."

MEHMET ŞENGÜN
Pazarlama Genel Müdür
Yardımcısı



Gedik Yatırım, sermaye piyasalarında lider olma vizyonu ile **2024 yılında dijitalleşme odaklı projelerini bir üst seviyeye taşıyarak yatırımcı deneyiminde fark yaratmıştır.**

Mobil uygulama iyileştirmeleri

Yatırımcıların mobil deneyimini iyileştirmek amacıyla Gedik Trader ve Gedik Yatırım Mobil uygulamaları üzerinde kapsamlı güncellemeler yapılmıştır. Kullanıcı yorumları ve geri bildirimleri günlük olarak analiz edilmiş, bu doğrultuda uygulama içi işlevsellik artırılarak yatırımcıların ihtiyaçları doğrultusunda iyileştirmeler yapılmıştır.

Mobil uygulamalarda öne çıkan yenilikler:

- **Fonksiyonel Geliştirmeler:** Kullanıcıların işlem süreçleri kolaylaştırılarak platformlar daha sezgisel hale getirilmiştir.
- **Günlük Geri Bildirim Değerlendirmeleri:** Kullanıcı memnuniyetine yönelik analizler yapılarak anlık iyileştirme aksiyonları alınmıştır.

Finansal bilgiye erişim kolaylıkları

2024 yılında Yatırımcı Rehberi ve Yatırımcı Sözlüğü içerikleriyle, finansal okuryazarlığın artırılması hedeflenmiştir. Bu platformlar, yatırım dünyasına yeni adım atan bireylere kapsamlı bir bilgi kaynağı sunmuş ve markanın organik aramalarda üst sıralara taşınmasını sağlamıştır.


Marka İletişimi ve Sosyal Sorumluluk Çalışmaları

Türkiye Voleybol Milli Takımlarının Ana Sponsorluğu

2022 yılında 3 yıl süreyle Voleybol Milli Takımlarının ana sponsoru olan Gedik Yatırım, 2023 yılında iki kupa kazanarak büyük başarıya imza atan Kadın Milli Voleybol Takımımızı, 2024 yılında Antalya VNL ve Paris Olimpiyatları'nda desteklemeye devam etmiştir. Kadın voleybolcularımız Olimpiyat oyunlarında elde ettikleri dördüncülükle yine tarihi bir başarıya imza atmışlardır.

Fenerbahçe Futbol A Takımı Sponsorluğu

Bir önceki yıl Türkiye'nin en köklü ve başarılı kulüplerinden biri olan Fenerbahçe'nin Futbol A Takımı resmi sponsoru olarak spora gönülden destek serüveninde yeni bir adım daha atan Gedik Yatırım, geçen yıl olduğu gibi 2024-2025 sezonunda da Fenerbahçe Futbol Takımı'nın resmi sponsoru olmuştur. Şirket bu sponsorlukla birlikte, hem Fenerbahçe'nin ulusal ve uluslararası alanda elde ettiği başarıları desteklemek, hem de futbolun ülkemizde daha çok sevilmesi ve gelişmesi için çalışmalar yapmaya devam edecektir. Gedik Yatırım bu anlaşmayla futbolun ülkemizdeki gelişimine katkı vermenin yanı sıra yatırım ürünleriyle daha geniş kitlelere ulaşmayı hedeflemektedir.



Bir Kitap Bin Dünya Projesi

Gedik Yatırım, eğitimde fırsat eşitliği yaratma ve çocukların gelişimine katkıda bulunma amacıyla Bir Kitap Bin Dünya Projesi'ni 2024 yılında da sürdürmüştür. Bu kapsamda:

- Kayseri Melikgazi Bahçelievler Ortaokulu,
- Karabük Safranbolu Emek Ortaokulu,
- Niğde Bor Mehmet Akif Ersoy Ortaokulu,
- Konya Fevzi Çakmak Ortaokulu'nda dört yeni kütüphane açılmıştır.

Bu çalışmayla bir önceki yıl oluşturulan Adana Buhara Ortaokulu ve Balıkesir Gömeç Şehit Mustafa Güvenç Aldemir Ortaokulu'yla birlikte toplamda 6 kütüphaneye ulaşılmıştır. Gedik Yatırım, bu projeye çocukların bilgiye erişimini artırmayı ve eğitimde eşit fırsatlar sunmayı hedeflemektedir.

Şirket çalışanlarının bir araya gelerek oluşturdukları Gedik Yatırım Gönüllüleri, toplumsal sorumluluğu ön planda tutan bir ekip olarak birçok farklı alanda sosyal sorumluluk projeleri gerçekleştirmektedir. Bu projelerle çevreye ve topluma katkı

sağlamak amacıyla gönüllü çalışmalar yürütülmektedir. Öne çıkan projelerden bazıları şunlardır:

- **Bisiklet Yapım Atölyesi:** "Oh Be Dünya Varmış Derneği" ile iş birliği kapsamında, ihtiyaç sahibi çocuklara bisiklet hediye etmek amacıyla bir atölye organize edilmiştir. Bu etkinlik, çocukların mutluluğuna ve yaşamlarına değer katmayı hedeflemektedir.
- **Masal Patileri Barınak Ziyareti ve Mama Desteği:** Sokak hayvanlarına yönelik sorumluluk bilinciyle düzenlenen bu etkinlik kapsamında, hayvan barınakları ziyaret edilerek mama bağışında bulunulmuştur.

Gedik Yatırım, çevresel sorumluluklarının farkındalığıyla geliştirdiği projelerle daha sürdürülebilir bir dünya için çalışmaktadır:

- **Hatıra Ormanı Projesi:** 11 Kasım Milli Ağaçlandırma Günü kapsamında, TEMA Vakfı iş birliğiyle Manisa'da bir "Hatıra Ormanı" oluşturulmuştur. 10.000 fidan bağışlanarak ekosisteme katkıda bulunulması ve gelecek nesillere daha yeşil bir dünya bırakılması amaçlanmaktadır.

- **Mavi Kapak Toplama Projesi:** Dünya Çevre Günü kapsamında, plastik atıkların geri dönüşümüne katkı sağlamak amacıyla başlatılan mavi kapak toplama projesiyle engelli bireyler için tekerlekli sandalye teminine destek sağlanmıştır.

Gelecek Hedefleri

Şirket, 2025 yılında yatırımcı deneyimi ve memnuniyetini artırmaya yönelik projelerini genişletecek, özellikle dijitalleşme ve inovasyon odaklı yeni hizmetlerle sektördeki liderliğini güçlendirecektir. Sponsorlukların kapsamı artırılarak marka bilinirliği güçlendirilecektir. Eğitim ve sosyal sorumluluk projeleri sürdürülebilirlik odağıyla daha geniş bir kitleye ulaşacaktır.

Dijital kanalların daha kullanıcı dostu hale getirilmesi, kişiselleştirilmiş hizmetlerin artırılması ve finansal okuryazarlık eğitimleri Gedik Yatırım'ın temel öncelikleri arasında yer alacaktır.

Gedik Yatırım, dijitalleşme ve yenilikçi çözümler odağında yatırımlarına devam ederken, **yatırımcıların güvenli ve kesintisiz bir şekilde hizmet almasına önem vermektedir.**

Yapay zeka alanında, sesi yazıya dönüştürme, veri analitiği ve müşteri etkileşim süreçlerini optimize eden projeler geliştirilmiş; kurum içi süreçlerde kullanım için yenilikçi bir yapay zeka platformu oluşturulmuştur.

Gedik Yatırım, sermaye piyasalarında lider olma vizyonu doğrultusunda bilgi teknolojilerini stratejik bir odak alanı olarak konumlandırmaktadır. Bilgi Teknolojileri Bölümü, 2024 yılında da müşteri memnuniyetini artırmak, operasyonel süreçlerde verimliliği sağlamak ve yatırım dünyasına değer katmak amacıyla pek çok yenilikçi projeyi başarıyla hayata geçirmiştir.

Gedik Yatırım'ın sektörün "en dijital" şirketi olma vizyonu doğrultusunda şeffaflığı ve değer odaklı ilerlemeyi önemseyen çevik proje yönetimini benimseyen Bölüm, yatırımcılara sunulan hizmetlerin kesintisiz erişilebilirliği, hız ve güvenliği artırmayı önceliklendirirken, süreç otomasyonu, etkin veri kullanımı ve çoklu kanal yönetimiyle doğru ürünü doğru zamanda doğru kitleye sunmayı hedeflemiştir. Aynı zamanda, kullanıcı deneyimini ön planda tutan çözümlerle, hem yatırımcıların ihtiyaçlarına yönelik kişiselleştirilmiş ürün ve hizmetler geliştirmiş hem de çalışanların teknolojiyi daha erişilebilir hale getirebilmesi için önemli adımlar atmıştır.

Gedik Yatırım, yapay zeka ve mobil teknolojilerle yatırımcı deneyimini geliştiriyor

2024 yılında, Gedik Yatırım'ın dijital dönüşüm yolculuğunda kaydettiği ilerlemeler, sektördeki öncü konumunu güçlendirmiştir. Gedik Trader uygulamasına entegre edilen yeni özellikler ve kullanıcı deneyimi iyileştirmeleri, yatırımcıların finansal işlemlerini daha kolay hale getirmiştir. Ayrıca, yeni bir mobil çözüm platformunun geliştirilmesi sürecine başlanmış, yatırımcıların finansal işlemlerinde daha hızlı ve verimli çözümler sunulması hedeflenmiştir.

Yapay zeka alanında, sesi yazıya dönüştürme, veri analitiği ve müşteri etkileşim süreçlerini optimize eden projeler geliştirilmiş; kurum içi süreçlerde kullanım için yenilikçi bir yapay zeka platformu oluşturulmuştur. Bulut altyapısının kullanımı genişletilmiş, API entegrasyonlarıyla iş ortaklarıyla daha güçlü iş birlikleri geliştirilmiştir. Siber güvenlik tarafında ise, gelişmiş güvenlik duvarları, şifreleme yöntemleri ve veri koruma sistemleriyle şirket altyapısı daha güçlü ve güvenilir hale getirilmiştir.



Şirket içi kaynaklarla geliştirilen Hızlı Hesap uygulaması ve Gedik Trader üzerindeki geliştirmeler, yatırımcıların daha etkin bir deneyim yaşamalarını sağlamıştır.

2024 yılında gerçekleştirilen altyapı yenileme projeleriyle ağ güvenliği ve sistem verimliliği artırılmış, yatırımcılara sunulan dijital ürün ve hizmetlerin kalitesi daha da yükseltilmiştir. Şirket içi kaynaklarla geliştirilen Hızlı Hesap uygulaması ve Gedik Trader üzerindeki geliştirmeler, yatırımcıların daha etkin bir deneyim yaşamalarını sağlamıştır.

Bilgi Teknolojileri Bölümü, gelecek dönemde kullanıcı deneyimini kişiselleştiren yapay zeka tabanlı öneri sistemleri geliştirmeyi, çevre dostu Yeşil BT projelerine yatırım

yapmayı ve mobil ile web tabanlı yeni nesil yatırım platformları tasarlamayı hedeflemektedir. Enerji tasarrufu sağlayan ve sürdürülebilir teknolojilere yapılan yatırımlarla çevresel etkilerin azaltılması amaçlanmaktadır.

2024 yılında atılan tüm bu adımlarla Gedik Yatırım, "en iyi finans mobil uygulaması" hedefine emin adımlarla ilerlerken, yatırımcı deneyimini her yönüyle iyileştiren dijital inovasyon çözümleriyle sektördeki liderliğini pekiştirmeye devam etmektedir.

Gedik Yatırım'ın hizmet prensiplerinde hatasız ve kusursuz işleyişin teminatı olarak **Mali İşler ve Satın Alma Bölümü, Şirket'in operasyonel mükemmelliğine önemli katkılarda bulunmuştur.**

Gedik Yatırım Mali İşler, Finans ve Satın Alma Bölümü; muhasebe, vergi ve finansal süreçlerin yürütülmesinden sorumlu olup Forex ve OTC Türev Muhasebe, İdari İşler ve Satın Alma, Yatırımcı İlişkileri ve Mali Kontrol Raporlama birimlerinden oluşmaktadır. 2024 yılında bölüm, dijitalleşme ve sürdürülebilirlik ekseninde önemli projeleri hayata geçirerek, Şirket'in stratejik hedeflerine katkı sağlamıştır.

Dijitalleşmenin gücünü arkamıza alarak verimliliğimizi artırıyoruz

2022 yılında başlatılan iş süreçlerine yönelik yeni teknolojilere uyumlu otomasyon çalışmaları, 2024'te kapsamı genişletilerek devam ettirilmiştir. Yatırımcıların hesap durumlarını gösteren belgelerin sistem üzerinden otomatik olarak alınabilir hale getirilmesi, verimlilik sağlayan önemli bir yenilik olmuştur. Ayrıca, yapay zeka destekli uygulamalara geçiş için başlatılan dijital dönüşüm projeleri, şirketin operasyonel süreçlerinde daha fazla hız ve doğruluk sağlamayı hedeflemiştir.

Bölüm, çalışanların mesleki gelişimine destek olmak amacıyla, Sermaye Piyasası Lisanslama Sınavlarına Hazırlık Eğitimleri, Temel İlk Yardım ve Yangın Eğitimi gibi programlarla profesyonel gelişimi teşvik etmiştir. Yeni başlayan çalışanlar için düzenlenen oryantasyon programlarında, mali işler süreçleri hakkında detaylı sunumlar yapılmış, çalışanların şirkete hızlı entegrasyonu sağlanmıştır. Yatırımcıların çeşitli yatırım ürünlerine yönelik vergi rehberleri, www.gedik.com üzerinden yayınlanarak bilgiye erişim kolaylaştırılmıştır.

Sürdürülebilirlik eksenli yatırımlar

2024 yılı, aynı zamanda çevre dostu uygulamalara odaklanılan Yeşil Ofis Projesi'nin başlangıç yılı olmuştur. Bu proje kapsamında, enerji verimliliği, atık yönetimi ve çevresel etkilerin azaltılması konularında somut adımlar atılmıştır. Bölüm, kaynakların etkin kullanımı ve maliyet yönetiminde sürdürülebilir çözümler geliştirme hedefiyle çalışmalarını sürdürmüştür.

Satın Alma ve İdari İşler birimi, envanter takibi, merkezi satın alma ve sözleşme yönetimi gibi süreçlerde iyileştirmeler yaparak operasyonel mükemmellik hedefini desteklemiştir. Bu süreçler, tüm birimlerle uyum içinde yürütülmüş ve şeffaflık ilkesine bağlı kalmıştır. Bölüm, ayrıca çalışan motivasyonunu artırmaya yönelik etkinliklerin organizasyonunda aktif rol almış ve Şirket'in dayanışma ilkesi doğrultusunda sosyal sorumluluk projelerine katkı sağlamıştır.

Bölümün 2024 yılı mottosu olan "Kaynaklardan Faydalanmak, İlerlemeyi Güçlendirmek", operasyonel mükemmellik, dijital dönüşüm ve sürdürülebilirlik odaklı hedefleri özetlemektedir. Geleceğe yönelik olarak yapay zeka destekli uygulamaların geliştirilmesi, maliyet yönetiminde dijital araçların entegrasyonu ve veri odaklı karar alma süreçlerinin güçlendirilmesi ana öncelikler arasında yer almaktadır. Gedik Yatırım Mali İşler, Finans ve Satın Alma Bölümü, kurumsal hafızayı güçlendirme ve dış paydaşlarla güvenilir ilişkiler kurma misyonuyla Şirket'in rekabet gücünü artırmaya yönelik çalışmalarına kararlılıkla devam etmektedir.

"Mali İşler, Finans ve Satın Alma Bölümü olarak, Şirketimizin tüm iş süreçlerinde etkin, verimli ve sürdürülebilir çözümler sunmayı hedefliyoruz. Her bir adımda kaliteyi ve şeffaflığı ön planda tutarak, iç ve dış paydaşlarımızla güçlü iş birlikleri geliştiriyor, yenilikçi çözümlerle geleceğe sağlam adımlar atıyoruz."



ERSEN IŞIK AKICI
Mali İşler Genel Müdür
Yardımcısı

Operasyon Merkezi, yatırımcı ve çalışan deneyiminin mükemmelleştirilmesine yönelik çalışmalarına, **teknolojiyi kullanarak ve süreçleri iyileştirerek devam etmiştir.**

Gedik Yatırım'ın kalbinde operasyonel güç

Operasyon Merkezi, Gedik Yatırım'ın sunduğu tüm ürün ve hizmetlerin operasyonel süreçlerini eksiksiz şekilde yürüten, aynı zamanda birimlere ve yatırımcılara değer katan bir destek birimi olarak kritik bir rol üstlenmektedir. Sürekli gelişim hedefiyle ilerleyen birim, 2024 yılında operasyonel mükemmelleşmeyi odak noktasında tutarak, Şirket'in genel hedeflerine güçlü bir katkı sağlamıştır.

Süreçlerin hızlanması ve otomasyon

2024 yılında Operasyon Merkezi, teknolojik dönüşüm ve dijitalleşme ekseninde önemli projelere imza atmıştır.

- **Manuel Süreçlerden Otomasyona:** Kullanılan sistemler arası entegrasyon artırılarak, manuel süreçler büyük ölçüde otomatikleştirilmiş ve süreçler daha hızlı ve etkin hale getirilmiştir.
- **Talep Takip Sisteminin Güçlendirilmesi:** Talep takip sisteminin etkinliği artırılarak, yatırımcı taleplerinin hızla işleme alınması sağlanmış ve yatırımcı memnuniyeti yeni bir seviyeye taşınmıştır.

2024 yılında Operasyon Merkezi, 2 halka arz liderliği ve 22 konsorsiyum üyeliği görevini başarıyla tamamlamış, bu süreçlerde gösterdiği performansla Şirket içindeki rolünü pekiştirmiştir. Ayrıca, Gedik Yatırım bünyesinde "En Çok Destek Veren Birim" ödülüne layık görülerek, diğer birimlere sağladığı katkıyla öne çıkmıştır.

Daha hızlı, daha verimli iş akışları

Operasyon Merkezi, süreçlerin optimize edilmesi ve teknolojik altyapının güçlendirilmesi hedefiyle önemli adımlar atmıştır.

- **Robotik Süreç Otomasyonu:** Robotik süreçlerin entegrasyonu ile kontrol noktaları stratejik olarak konumlandırılmış ve operasyonel mükemmellik hedeflenmiştir.
- **Teknolojik ve İnsan Kaynaklı Uyum:** Teknolojik altyapı ve eğitimlerle desteklenmiş insan kaynağının etkin uyumu sağlanarak, bireylerden bağımsız bir işleyiş modeli benimsenmiştir.

Geleceğe bakış

Operasyon Merkezi, Gedik Yatırım'ın sektör liderliği yürüyüşünde destek birimi olma misyonunu, 2024 yılı boyunca derinleştirdiği dijitalleşme ve otomasyon çalışmalarıyla sürdürmektedir. Geleceğe yönelik hedeflerini şu şekilde belirlemiştir:

- **Yatırımcı Odaklı Hizmet:** Talep takip sisteminin tam otomasyonu ile yatırımcı memnuniyetini artırmak ve taleplere anında yanıt verebilmek.
- **Teknolojik Yenilikler:** Güncel teknolojik altyapı ve uygulamalarla süreçleri daha etkin hale getirmek.
- **İnsan Kaynağı ve Eğitim:** Nitelikli insan kaynağını güçlendiren eğitimlerle, sürdürülebilir operasyonel performansı sağlamak.

Operasyon Merkezi, Gedik Yatırım'ın operasyonel mükemmellik ve yatırımcı odaklı yaklaşım hedeflerine uyumlu şekilde, manuel müdahaleleri en aza indiren, daha hızlı ve verimli süreçler yaratmaya odaklanmıştır. 2024 yılının kazanımlarıyla, Gedik Yatırım'ın büyüme ve liderlik hedeflerine katkı sağlamaya devam etmektedir.

"Operasyon Merkezi olarak teknolojik dönüşüm ve operasyonel mükemmelleşme anlamında önemli kazanımların yaşandığı bir yılı geride bıraktık. Yatırımcı taleplerine hızlı yanıt sunma kapasitemizi güçlendiren projelerimiz ve tüm birimlere sağladığımız kesintisiz destekle, Şirket içinde "En Çok Destek Veren Birim" ödülüne layık görülmekten gurur duyuyoruz."

22
Konsorsiyum
Üyeliği

2
Halka Arz
Liderliği

MURAT EFE ALOK
Operasyon Merkezi
Direktörü



Finansal Yatırımlar

Gedik Yatırım ana faaliyetlerine ek olarak yüksek potansiyelli, iş modellerinde teknoloji ve inovasyonu esas alan şirketlere ve girişimlere, doğrudan ve dolaylı olarak yaptığı yatırımları ve verdiği desteği her geçen yıl biraz daha büyütmektedir.



Kendisini Türkiye'nin ilk "neobank" yapılanması olarak tanımlayan Misyon Bank, 2024 yılında dijital bankacılığı ve özgün iş modelini hayata geçirecek insan kaynağı, süreç ve deneyim tasarımlarına yatırım yapmıştır.

misyon.

2021 yılının Aralık ayında yeni ekonominin öncü ve bölgesel bankası olma vizyonu ile kurulan Misyon Bank, Haziran 2022'de Bankacılık Düzenleme ve Denetleme Kurumu'na (BDDK) faaliyet izni için başvurmuş, Aralık 2022'de bu izni almıştır. BDDK'nın faaliyet öncesi rutin incelemelerinin ardından, Haziran 2023'te Cumhuriyetimizin 100. kuruluş yıldönümünde faaliyete geçmek, Misyon Bank için anlamlı bir başlangıç ve güçlü bir motivasyon kaynağı olmuştur.

Faaliyetlerinin başladığı ilk günden itibaren hem bankacılık gerekliliklerini yerine getiren hem de diğer bankalardan ayrışacak alameti farikalara yönelik yatırımlarını hızlandıran Misyon Bank, dijitalleşen yeni ekonominin gereksinimlerine ve müşterilerin günümüzdeki ihtiyaçlarına yönelik çözümlerini dört ana tema etrafında şekillendirmiştir:

- Saklama Bankacılığı,
- Platform Bankacılığı,
- Servis Bankacılığı,
- Dijital Varlıklar.

Birbirini destekleyen bu temalar, günümüz ve yakın gelecekte finans sektöründeki ihtiyaçları karşılamaktadır.

Teknolojik Dönüşüm ve Yenilikçi Mikro Servis Tabanlı Çözümler

Ocak 2024'te Misyon Bank, teknoloji iştiraki MisyonTech'i Dijitalpark Teknokent'te kurmuş ve özgün iş modeline uygun yazılım geliştirme çalışmalarına başlamıştır. Şubat ayında ana bankacılık sistemi mikro servis tabanlı bir mimariye

geçirilmiş, Ekim ayında ise bu altyapının olgunlaşmasıyla birlikte MisyonTech tarafından geliştirilen servis ve hizmetler sisteme entegre edilerek müşteri çalışmalarına başlanmıştır.

Bölgesel ve uluslararası bankacılık hedefleri doğrultusunda, 13'ü yabancı, 34'ü yerli sermayeli olmak üzere toplamda 47 muhabir banka ile iş birliği sağlanmıştır. Sterlin ve İsviçre frangı cinsinden uluslararası para transferi hizmetleri sunulmaya başlanmış; Birleşik Arap Emirlikleri dirhemi ve Amerikan doları transfer hizmetlerinin ise yıl sonunda başlatılması hedeflenmiştir. Bunun yanı sıra, 4'ü yabancı sermayeli olmak üzere toplamda 24 banka tarafından Misyon Bank'a limit tanımlanmıştır.

Sermaye piyasaları ile bankacılık arasında köprü olarak konumlanan Misyon Bank bireysel ve kolektif portföy saklama, fon operasyonları ve finansman çözümleri gibi hizmetlerini "anakasa" markası ile sektöre sunmuş; bu yenilikçi yaklaşımıyla yatırımcıların ve sektör paydaşlarının yoğun ilgisiyle müşteri kabulüne başlamıştır. Türkiye'de ilk kez portföy yönetim şirketlerini bir araya getiren bir mobil uygulama geliştirerek, müşteri deneyiminde yeni bir dönemi başlatmıştır.

Sermaye piyasalarındaki varlığını derinleştirmek amacıyla, Emir İletimine Aracılık, İşlem Aracılığı, Portföy Aracılığı, Sınırlı Saklama, Genel Saklama, Bireysel Portföy Yöneticiliği, Yatırım Danışmanlığı, En İyi Gayret ve Aracılık Yüklenimi Suretiyle Halka Arza Aracılık Hizmetleri dahil olmak üzere daha önce 9 lisans alan Misyon Bank, Portföy Saklama hizmetlerine ilişkin yetki belgesiyle birlikte bu sayıyı 10'a ulaştırmıştır.

Dijital Varlıklar ve Platform Bankacılığı

Dijital varlık alanında güçlü ve global iş birlikleri kuran Misyon Bank, kripto platformu Avalanche ile Türkiye'nin ilk banka güvenceli tokenizasyon platformunu geliştirmiştir. Platform, uçtan uca saklama hizmetinden tokenizasyona kadar çok yönlü çözümler sunmaktadır. Bu kapsamda İsviçre'nin lider teknoloji sağlayıcısı Taurus'un altyapısı, 1773 İTÜ Teknopark TTO iş birliğiyle yerleştirilmiştir.

Misyon Bank, Sermaye Piyasası Kurulu'nun (SPK) "Kripto Varlık Hizmet Sağlayıcıları Listesi"nde platform ve saklama yetkinlikleriyle yer almıştır. Listede yer alan dört bankadan biri olan Misyon Bank, hem saklama hem de kripto varlık hizmetlerini aynı anda sağlayan tek kurum olma özelliği taşımaktadır.

2024 yılı sonunda Platform Bankacılığı'nın ilk faz çalışmalarını başarıyla tamamlayan Misyon Bank, Türkiye genelinde finansal hizmetlere erişimi yaygınlaştırmayı hedefleyen saha çözümünü "hizmet noktaları" projesinin konsept geliştirme ve teknolojik altyapı süreçlerini tamamlayarak yaygınlaşma çalışmalarını başlatmıştır.

Hedefler ve Gelecek Planları

2024 yılı sonunda, teknolojik altyapısını, insan kaynağını, süreçlerini ve ürünlerini pazara hazır hale getiren Misyon Bank, önemli bir aşamayı geride bırakmıştır. 2025 yılında ise ülke ve bölge ekonomisi için yeni fırsatlar ve değerler yaratmayı hedeflemekte; yılın ilk aylarında pazarla buluşmayı, ikinci yarısında ise etkisini daha da güçlü şekilde hissettirmeyi planlamaktadır.

Misyon Bank, yenilikçi çözümleriyle yeni ekonominin öncü oyuncularından biri olarak yoluna kararlılıkla devam etmektedir.



Türkiye'nin ilk tokenizasyon yetkinliğine sahip ve banka güvenceli dijital varlık platformu için hazırlıklarımızı tamamlayarak Sermaye Piyasası Kurulu'nun Kripto Varlık Hizmet Sağlayıcıları Listesi'nde iştirakimiz MisyonTech ile birlikte yer aldık.

Değerli Paydaşlarımız,

Bankamız, kuruluşundan bu yana dünya ve ülkemiz ekonomisindeki belirsizlik ve zorluklarla şekillenen bir ortamda yol almıştır. Son 2 yıldır devam eden yüksek enflasyon ve negatif faiz ortamı, artan maliyetler ve bankalara getirilen kısıtlamalar her ölçekten sektör paydaşının sermayesinde erimelere yol açmıştır.

2023'te asrın felaketi olarak tanımlanan depremin ekonomik etkilerinin de pandemi sübvansiyonlarına eklenmesiyle zorlukların derinleştiği bu dönemi, faaliyet izni ülkemizin 100. yılına denk gelen Misyonumuzun kuruluş sürecindeki engel ve umutla dolu ortama benzetiyoruz. Faaliyete başladığımız Haziran 2023'ten bu yana yatırımlarımızı "Yeni Ekonominin Öncü Bankası Olmak" vizyonunu gerçekleştirecek sistem, altyapı, insan kaynağı ve süreç bileşenlerine yönlendirerek sektörde ayrışan özgün hizmetlerimizi pazara sunabilir hale getirmeyi ana amacımız belirledik.

Ülkemizin ve dünyanın içinden geçtiği ekonomik darboğaz döneminde doğan yeni bir kurumun müşteri kazanımı için ya görece uygun maliyetli ürün sunması ya da alınmayan risklere talip olması gerekirdi. Bizce ikisine de gerek yoktu. 2024 yılını bu denklem üzerinden özetlersek, çok yıllık bankalar tüm ürünleriyle pazarda olmalarına karşın sermaye ve faaliyetlerinde gerilerken Bankamız alametifarikalara için kaynak ayırarak yapılanmaya devam etmiş

ve Misyon için "eğrisi, beklendiği gibi doğrusuna denk gelmiştir". Yeni yıla herhangi bir sorunlu kredi veya riskimiz olmadan temiz bir sayfa ile giriş yapmaya hazırlanıyoruz.

Sermaye piyasalarının ihtiyaçlarını karşılıyoruz

Bankacılık ve sermaye piyasaları arasında köprü olarak konumlanan Bankamız, sermaye piyasalarımızdaki büyümeyi kalıcı hale getirmek üzere "Saklama Bankacılığı" iş kolu ile ihtiyaçlara özel çözümler geliştirmiş ve sektörün büyük ilgisiyle müşteri kabulüne başlamıştır. Mikro servis tabanlı, 5.500'den fazla API'yi bünyesinde bulunduran bankacılık ve saklama sistemimizle sermaye piyasalarımızın teknolojik ihtiyaçlarını karşılıyor, dijital dönüşümlerini tamamlıyoruz. Yeni iş alanlarıyla sektörde aracılık maliyetlerini düşürüyor ve iş birliği yaptığımız kurumlara çarpan etkisi sağlıyoruz. "anakasa" ile 2025 yılında başarılı işlere imza atacağına inancımızı tam.

Dijital varlıklarda bölgesel liderliği hedefliyoruz

Yeni nesil finansal teknolojilerin küresel ölçekte getirdiği değişimi ve finans ekosisteminde var olan dönüşümü zamanında görerek 2 yıl önce başlattığımız çalışmalarla Türkiye'de öncü bir rol üstleniyoruz.

Ülkemizi dijital varlık saklama ve tokenizasyonda bölgesel merkez haline getirme vizyonumuz doğrultusunda, Türkiye'nin ilk tokenizasyon yetkinliğine

sahip ve banka güvenceli dijital varlık platformu için hazırlıklarımızı tamamlayarak Sermaye Piyasası Kurulu'nun Kripto Varlık Hizmet Sağlayıcıları Listesi'nde iştirakimiz MisyonTech ile birlikte yer aldık. Dünyanın en büyük yatırım bankaları tarafından tercih edilen İsviçre'nin lider saklama teknolojisini, İTÜ Teknopark 1773 uzmanlığıyla yerleştirdik. Global standartlardaki teknolojimiz, iş modelimiz ve platforma entegre saklama teknolojimizle bölgede benzersiz ve regülasyonlar ile uyumlu bir kapasite oluşturduk.

Gelelim bugüne... 2025 yılından ülkemiz, kurumlarımız ve refahımız adına umutluyuz. Ülkemize istihdam ve global arenada daha güçlü bir konum kazandırmayı odağa aldığımız işlerin fabrikası olan Misyonumuz; gelecek yıl sermaye piyasalarımızda pastayı büyütecek, ülkemiz varlıklarını sınırlarımız içinde saklamamızı sağlayacak ve dijital varlıklar alanında çıpa yaratacak işleri hayata geçirecektir.

Önümüzdeki dönemde Türkiye'de bankacılık alanında özgün konumuna yerleşmiş, dijital varlık çözümleri başta olmak üzere dört ana iş kolunda bölgenin öncü işlerine imza atmış bir Misyon hedefiyle, adanmışlık ve yüksek gayretle ilerlemeye devam ediyoruz.

Saygılarımla,

Dr. Önder Halisdemir
Misyon Bank Genel Müdürü,
Yönetim Kurulu Üyesi

Marbaş Menkul Değerler, yatırımcıların sermaye piyasalarına hızlı, kaliteli ve güvenli bir şekilde ulaşmalarını sağlamak amacıyla piyasalardaki gelişmeleri yakından takip etmektedir.



1990 yılında faaliyete başlayan ve Türkiye sermaye piyasalarının en köklü yatırımcı kuruluşlarından biri olan Marbaş Menkul Değerler, 2004 yılından itibaren Gedik Yatırım iştiraki olarak faaliyetlerini sürdürmektedir.

Yatırımcıların sermaye piyasalarına hızlı, kaliteli ve güvenli bir şekilde ulaşmalarını sağlamak amacıyla piyasalardaki gelişmeleri yakından takip eden Marbaş Menkul Değerler, tüm faaliyet ve hizmetlerinde yatırımcı memnuniyeti sağlamayı birinci önceliği olarak görmekte ve bu doğrultuda bilgi, güven ve şeffaflık prensipleriyle birikimlerini sermaye piyasalarında değerlendirmeyi tercih eden yatırımcılara hizmet vermektedir.

Marbaş Menkul Değerler, yatırımcıların ihtiyaçları doğrultusunda nitelikli bilgi üretmek, gerek sermayenin tabana yayılmasına aracılık etmek, gerekse de şirketlerin sermaye piyasalarından kaynak temin etmesini sağlamak üzere sermaye piyasalarının gelişimine katkıda bulunmayı misyon edinmiştir.

Daha önce Kısmi Yetkili Aracı Kurum olarak faaliyet gösteren Marbaş Menkul Değerler'in 2023 yılında Geniş Yetkili Aracı Kurum olarak yetkilendirilmek üzere Sermaye Piyasası Kurulu'na yaptığı başvuru olumlu karşılanmıştır. Şirket, SPK'dan 25 Temmuz 2023'te aldığı Geniş Yetki belgesine istinaden;

- İşlem Aracılığı Faaliyeti,
- Bireysel Portföy Yöneticiliği,
- Yatırım Danışmanlığı,
- Sınırlı Saklama Hizmeti,
- Portföy Aracılığı Faaliyeti,
- En iyi gayret aracılığıyla suretiyle Halka Arza Aracılık faaliyetlerini kapsayan daha geniş bir yelpazede hizmet sunmaya başlamıştır.

Marbaş Menkul Değerler AŞ'nin (Marbaş Menkul/Marbaş) 14.12.2023 tarihinde Sermaye Piyasası Kurulu'na yapmış olduğu halka arz başvurusunun, 2024 yılı için belirlenen asgari ödenmiş sermaye artışını gerçekleştirmek, Marbaş Menkul'ün önümüzdeki dönemde yayımlanacak olan finansal tabloları ile yatırımcılara güncel bilgiler sunmak ve mevcut piyasa koşullarından dolayı başvurusunun daha sonra tekrarlanmak üzere geri çekilmesine karar verilmiştir. Marbaş Menkul halka arzı, yukarıda belirtilen adımlar tamamlandığında ve mevcut piyasa koşulları daha uygun bir hale geldiğinde yeniden değerlendirilecektir.

Marbaş Yönetim Kurulu'nun 28 Ağustos 2024 tarihli kararına istinaden Marbaş'ın 40.000.000 TL olan çıkarılmış sermayesinin 150.000.000 TL'ye çıkarılmasına, artırılan 110.000.000 TL sermayenin iç kaynaklardan karşılanmasına karar verilmiştir. İlgili karara istinaden 29 Ağustos 2024 tarihinde SPK'ya başvuruda bulunulmuştur. Söz konusu sermaye artırımına ilişkin olarak Sermaye Piyasası Kurulu'ndan alınan başvuru sonrasında, Marbaş Menkul'ün tadil edilen Esas Sözleşmesi'nin sermayeye ilişkin 6. maddesinin yeni şekli İstanbul Ticaret Sicil Müdürlüğü tarafından 18.09.2024 tarihinde tescil edilmiş ve TTSG'de ilan edilmiştir.



2024 yılı boyunca, sermaye piyasalarının gelişimine katkı sağlamak, yatırımcılarımıza değer katmak ve hizmet kalitemizi artırmak için yoğun bir şekilde çalıştık.

Değerli Paydaşlarımız,

2024 yılı Türkiye sermaye piyasalarına baktığımızda, gelişimin devam ettiğini ancak sıkı para politikası, enflasyonla mücadele ve yurt dışı yatırımcı çıkışlarının özellikle borsa üzerinde etkili olduğunu görüyoruz. Pay senetlerinde yatırımcı sayısı 6,9 milyona, yatırım fonlarında ise 5,5 milyona ulaşmış; bireysel emeklilik ve diğer araçlar dahil yaklaşık 36 milyon yatırımcı sermaye piyasalarına doğrudan veya dolaylı olarak katılım sağlamıştır.

Halka arzlara küresel ölçekte %10 düşüş yaşanırken, ülkemizde halka arz edilen şirket sayısı geçen yıla göre 45'ten 34'e düşmüş; halka arz hasılatı ise %25 azalarak 60 milyar TL'ye gerilemiştir. Küresel halka arzlarda teknoloji, medya ve telekomünikasyon sektörleri işlem sayısı ve tutar açısından öne çıkıyor. Teknoloji ve yapay zeka odaklı şirketlerin halka arzlarında artış göstermesi, önümüzdeki dönemde önemli bir gelişim alanı olacaktır.

2025'te ekonomik programın sonuçları, düşen reel faizler ve enflasyon sayesinde sermaye piyasalarına yatırımcı ilgisinin artacağını öngörmekteyiz.

Halka açık olmayan şirketlerin, Borsa İstanbul Girişim Sermayesi Pazarı'nda işlem görmesi, 2025'ten itibaren mümkün hale gelecek. Bu gelişmenin, hem şirketler hem de yatırımcılar için önemli fırsatlar sunacağını öngörüyoruz.

Borsa İstanbul'un bu yeni pazarı, şirketlerin büyüme ve gelişim süreçlerine katkıda bulunurken, yatırımcılara da yeni yatırım seçenekleri sunmayı hedefliyor. Girişim Sermayesi Pazarı'nın, Türkiye'nin finansal ekosistemine önemli bir katkı sağlaması bekleniyor.

Dijital dönüşüm odağında sürdürülen çalışmalar

2024 yılı boyunca, sermaye piyasalarının gelişimine katkı sağlamak, yatırımcılarımıza değer katmak ve hizmet kalitemizi artırmak için yoğun bir şekilde çalıştık. Dijital dönüşüm odağında hayata geçirdiğimiz projelerden Marbaş Fon Analiz Sayfası ve M Trader Web Sürümü ile yatırımcılarımızın piyasa verilerine daha hızlı ve bilinçli erişim sağlamasına olanak tanıdık. Web ve mobil platformlarımız üzerinden toplamda 2 milyon kullanıcıya ulaştık ve müşteri memnuniyetini artırmayı sürdürdük.

Şube ve insan kaynağı yatırımlarımız

2024 yılında 7 yeni şube ve 4 irtibat bürosu açarak şube ağıımızı %137 büyütürken 19'a çıkardık. Çalışan sayımızı %42 artırarak 220 kişiye ulaştık. Ayrıca, finansal okuryazarlık kapsamında 7 üniversite semineri ve birçok yatırımcı buluşması düzenledik. Sosyal medyada 3.443 gönderiyle toplam 29 milyon erişim sağladık.

Güçlü organizasyon yapısı
Kurumsal finansman alanında yeniden yapılanarak halka arz, girişim sermayesi pazarı ve şirket birleşmeleri gibi konularda organizasyonumuzu güçlendirdik. Bu alandaki faaliyetlerimizi genişletmek için çalışmalarımıza hız kazandırdık.

2024 yılı boyunca tüm çalışanlarımızın özverisiyle pazar payımızı ve yatırımcı sayımızı artırmayı başardık. 2025 yılında da 35 yıllık deneyimimizle, teknoloji ve yeniliğe dayalı çözümlerimizle yatırımcılarımızın yanında olmaya ve değer katarak büyümeye devam edeceğiz. Çalışanlarımıza ve paydaşlarımıza teşekkürlerimi sunuyorum.

Saygılarımla,

Tevfik Metin Ayışık
Marbaş Menkul Değerler AŞ
Yönetim Kurulu Başkanı

Geniş bir girişimcilik portföyüne hitap eden Inveo Ventures, bölgenin lider kurumsal girişim sermayesi (CVC) olmak hedefiyle **2025 yılında da teknoloji odaklı, potansiyel görülen tüm sektörlerde yatırımlarına devam edecektir.**

INVEO VENTURES

Gedik Yatırım, ana hissedarı Inveo Yatırım Holding ile birlikte, 2022 yılında yüksek gelişim ve küresel büyüme potansiyeline sahip, ileri teknolojik tabanlı ürün ve hizmetler geliştiren girişimlere yatırım yapmak amacıyla Inveo Ventures'ı kurmuştur. Başlangıçta 65 milyon TL sermaye ile yola çıkan Inveo Ventures, girişim ve yatırım ekosistemi ile portföy girişimlerini bir araya getiren bir değer köprüsü oluşturmayı hedeflemekte, aynı zamanda holding ve grup şirketleriyle güçlü sinerjiler geliştirerek sektörel dönüşümü hızlandırmaktadır. Grubun sunduğu tecrübe, stratejik know-how ve ekonomik destekle, küresel büyüme potansiyeline sahip ve piyasa değerleri milyar dolarları bulacak girişimlere yatırım yapmayı amaçlayan Inveo Ventures, bu girişimlerin global yatırımcılar için de cazip ve sürdürülebilir yatırım fırsatları sunmalarını sağlamaktadır.

Inveo Ventures, sektör gelişmelerini ve yatırım trendlerini yakından takip eden deneyimli ekibiyle doğru yatırım kararlarını hızla alarak fark yaratmaktadır. Yalnızca doğru ve hızlı kararlar almakla kalmayan ekip, holding ve grup şirketleri için derinlemesine finansal ve teknik analizler, iş birliği fırsatları tespiti ve stratejik değerlendirme gibi çok yönlü çalışmalar gerçekleştirerek holdingin iş kollarında yeni büyüme alanları

yaratılmasına da katkı sağlamaktadır. Bu kapsamlı yaklaşımı sayesinde Inveo Ventures, portföy şirketlerinin gelişimini desteklerken girişim ve yatırım ekosisteminde değer yaratmaya devam etmektedir.

Grup içi sadeleşme ile geleceğe daha güçlü adımlar

Inveo Ventures, 2024 yılında "grup içi sadeleşme" planını başarıyla tamamlamıştır. Bu kapsamda, yönetilen ve doğrudan-dolaylı yatırımlar gerçekleştirilen fon ve girişimlerin grup içerisindeki tek yönetim ve sahiplik merkezi olarak konumlanmıştır. Bu sadeleşme, grup içerisindeki operasyonların etkinliğini artırmış ve Inveo Ventures'ı daha esnek bir yönetim yapısına kavuşturmuştur.

Inveo Ventures, "grup içi sadeleşme" planı doğrultusunda, 2024 yılında toplam 12 teknoloji tabanlı girişimin paylarını yaklaşık 130 milyon TL'lik bir değerden ve 4 ayrı girişim sermayesi yatırım fonunun (GSYF) paylarını ise 100 milyon TL'nin üzerinde bir tutardan devralmıştır. Novus, Mızanplus, Mükellef, Finedine ve Delivers.ai isimli portföy şirketleri, farklı kurumsal ve bireysel yatırımcıların da güvenini kazanarak devam yatırımı alma başarısı göstermişlerdir.

Inveo Ventures 2024 yılında;

- Novus isimli portföy şirketine 7,35 milyon ABD doları değerlendirme üzerinden 125 bin ABD doları ikincil piyasa yatırımı ve 10,5 milyon ABD doları değerlendirme üzerinden 125 bin ABD doları devam yatırımı

- Retter.io isimli portföy şirketine 14,75 milyon ABD doları değerlendirme üzerinden 250 bin ABD doları sermaye yatırımı ve akabinde aynı değerlemeden 250 bin ABD doları devam yatırımı
- Magnetiq (yeni ismiyle Adsby) isimli portföy şirketine 4 milyon ABD doları değerlendirme üzerinden 83 bin ABD doları sermaye yatırımı ve akabinde 83 bin ABD doları devam yatırımı
- RNV.ai isimli şirkete 7 milyon ABD doları değerlendirme üzerinden 300 bin ABD doları sermaye yatırımı gerçekleştirilmiştir.

Gelecek hedefleri

2024 yılıyla birlikte grubun "teknoloji odaklı yatırımlarının tek yönetim merkezi" olarak başarıyla konumlandırılan Inveo Ventures, bölgenin lider kurumsal girişim sermayesi (CVC) yapılanması olma vizyonuyla 2025 yılında da "teknoloji tabanlı sektör-agnostik ancak trend öngörücü" yatırım stratejisini uygulamaya devam edecektir.

Inveo Ventures'ın öncelikli hedeflerinin başında, 2025 yılında kurulması planlanan Inveo Ventures GSYF ile birlikte hem Inveo Ventures'ın kendi kaynakları hem de dışarıdan yatırımcıların sağladığı kaynaklar birleştirilerek 30 milyon ABD dolarının üzerinde yeni fon kaynağı yaratılması yer almaktadır. Öncelikli olarak Türkiye'deki girişimlere yatırım yapmayı planlayan Şirket, ayrıca Türk diasporasının bulunduğu ülkeleri ve bölgesel fırsatları da değerlendirecektir. Yapay Zeka, Finansal Teknolojiler ve Yenilenebilir Enerji Teknolojileri gibi geleceğin önemli sektörlerine odaklanan Inveo Ventures, bu sektörlerde güçlü ve stratejik yatırımlar yaparak büyümeyi ve değer yaratmayı hedeflemektedir.



Inveo Ventures portföyünde doğrudan yapay zeka odaklı 4 girişim yer alırken, portföyündeki tüm girişimlerin yapay zekayı iş yapış şekillerine entegre etmesi beklenmektedir.

Değerli Paydaşlarımız,

Türkiye girişimcilik ekosistemi, ülkemizin ve küresel piyasaların içinde bulunduğu zor ve mali kaynağa ulaşımın güç olduğu bir dönemde olmamıza rağmen büyümeye devam ediyor.

Pandemi döneminde oluşan para bolluğu ve kaynağa kolay ulaşım sayesinde artan yatırım ve yatırımcı sayıları, 2022 ve 2023 yıllarında düşüş göstermişti. 2024 yılında ise hem yatırım adedi hem de yatırım tutarının arttığını görüyoruz. Bu artışa katkı sağlayan en önemli aktörlerden birisi olarak da kurumsal girişim sermayesi şirketleri yer almaktadır.

Inveo Ventures: Yerelden küresele yol arkadaşı

Ülkemizde 10 yılı aşkın süredir girişim sermayesi yatırımları gerçekleştiren grubumuz, Inveo Ventures GSYO çatısı altında yerelden küresele büyüme potansiyeli olan teknoloji şirketlerine yatırım yapmaya devam etmektedir. 2022 yılındaki kuruluşumuz, aynı zamanda 2014 yılından beri grubun ekosistemdeki tüm yatırım ve girişimciye yol arkadaşı olma faaliyetlerini tek bir noktada kapsamıştır. 2024 yılında gerçekleştirdiğimiz sadeleşme planı kapsamında, grubun yatırımcısı olduğu tüm girişim ve teknoloji paydaşları, Inveo Ventures çatısı altında toplanmıştır. Bugün Inveo Ventures, doğrudan 16 adet girişim yatırımı, ortağı olduğu diğer fonları da hesaba kattığımızda 70'in üstünde teknoloji girişimini portföyünde barındırmaktadır.

Yatırım odak alanlarımız

Sektör ayırt etmeksizin, büyümekte olan ve mutlaka birlikte değer yaratma arzusu ile hareket girişimlere erken aşamadan başlayarak yatırım yapmayı hedefleyen Inveo Ventures, B2B Saas, kurumsal yazılımlar, finansal teknolojiler ve yapay zeka başta olmak üzere geniş bir çapta girişim arama ve değerlendirme çalışmalarını sürdürmektedir.

Dünyanın yapay zeka ile evrildiği, klasik iş yapış şekillerinin yapay zeka teknolojileri yardımı ile daha hızlı ve daha efektif hale geldiği bu dönemde; Inveo Ventures da yapay zeka yatırımları ile hem grubumuza hem de ekosisteme katkı vermeyi amaçlamaktadır. Bugün Inveo Ventures portföyünde doğrudan yapay zeka odaklı 4 girişim yer alırken, portföyündeki tüm girişimlerin yapay zekayı iş yapış şekillerine entegre etmesi beklenmektedir.

Küresel erişimi artırma

Girişimlerimizi yerelden küresele taşıma hedefimize ulaşmak için yurt dışındaki fonlara ve girişimlere erişimimizi artırmaya odaklandık. Bu amaçla, yurt dışındaki girişimcilik ve teknoloji etkinliklerine katılarak, grubumuz ve portföyümüz için gördüğümüz her fırsatı değerlendirmeye devam edeceğiz. Bu hareketin, Türkiye girişimcilik ekosisteminde önemli gelişim alanlarından biri olan yabancı yatırımcıyı ülkemize çekme gayesine de hizmet edeceğine inanmaktayız.

2025 yılında, ekosistemimizin 2024 yılında göstermiş olduğu rakamsal iyileşmelerin artmasını beklerken bölgenin etkin kurumsal girişim sermayesi şirketi olma vizyonu ile hem yerel hem küresel pazarlara yönelik çalışmalara devam edeceğiz. Portföy girişimlerimizin bir sonraki yatırım turlarını başarı ile gerçekleştirdiği, yeni teknoloji girişimlerine kaynak ayırmaya devam ettiğimiz bir yıl hedefliyoruz.

Bugüne kadar hep kendi kaynağı ile ekosistemin gelişmesine katkıda bulunmuş olan Inveo Ventures, 2025 yılında yeni ve dış yatırımcılara da kapılarını açacak ve daha büyük bir kaynak ile hedeflerini gerçekleştirilmeye çalışacaktır. Inveo Ventures ailesine katılmak isteyen tüm yatırımcılara dünümüzü, bugünümüzü ve yarınımızı anlatmak en önemli hedeflerimizden biri olacaktır.

Genç, dinamik ve gelecekle değer köprüsü inşa eden şirketimiz için başarılı bir 2025 yılı diliyorum.

Saygılarımla,

Haluk Nişli
Inveo Ventures Girişim Sermayesi
Yatırım Ortaklığı AŞ Genel Müdürü

Turpe, yeni kadrosu ve yeni yatırım stratejisi ile bölgesinin lider özel sermaye şirketi olma hedefiyle çalışmalarına devam etmektedir.



Eski ünvanıyla hiVC, yeni ünvanıyla TURPE GSYO; erken aşama girişimler için sürdürülebilir iş modelleri geliştirilmesi ve bu girişimlerin küresel başarılarının artırılması amacıyla bir Girişim Sermayesi Yatırım Ortaklığı (GSYO) şirketi olarak kurulmuştur. Grubun sadeleşme planı sonrası erken aşama teknoloji yatırımlarını Inveo Ventures'a devreden şirket, yeni dönemde yeni kurumsal kimliğiyle birlikte güncellenen yatırım stratejisi çerçevesinde;

- Belirli bir iş hacmi ve geçmişi olan,
- Büyüme potansiyeli olan bir sektörde faaliyet gösteren,
- Yurt dışı pazarlara açılmış veya açılma ihtimali olan,
- Halka arza açılma vizyonu olan veya hâlihazırda halk açık,
- KOBİ ve/veya büyük ölçekli şirketlere yatırım yapmayı hedefleyecektir.

Grubun stratejisi gereği başarıyla tamamlanan sadeleşme planı ve TURPE GSYO dönüşümü neticesinde; Aposto Teknoloji ve Medya AŞ ve Hop Teknoloji AŞ'deki sahiplik payları sabit tutulmuş; Novel Scala Basılı Yayın ve

Tanıtım AŞ ve Detay Danışmanlık Hizm. San. Dış Tic. AŞ sahiplik payları ise 70 milyon TL'nin üzerinde bir tutarla TURPE GSYO tarafından devralınmıştır.

TURPE, yatırım yaptığı şirketlerde çoğunluk hissesini veya şirketi kontrol edebilecek kadar hisse almayı hedeflemekte; böylece yatırım yaptığı şirketin sadece finansal olarak değil, aynı zamanda yönetsel olarak da gelişmesine destek olmayı amaçlamaktadır. Bu destek, şirketin bütçesini ve nakit akışını daha iyi yönetmesi, kurumsal yönetim ilkelerini

benimsemesi ve insan kaynaklarını geliştirmesi gibi alanlarda sağlanacak ve TURPE, yatırım yaptığı şirketlerin güçlü ve büyük bir şirket yapısına ulaşması için onlara birebir destek olacaktır.

Şirketin hâlihazırda devralmış olduğu şirketlere, mevcutta yatırım süreçleri yönetilen ve sözleşme aşamasında olan yeni yatırımlar eklenecek ve 2025 yılında şirket portföyü bu doğrultuda genişleyecektir.

Şirketin 2025 yılında halka arz edilmesi planlanmaktadır.



Gedik Yatırım, sermaye piyasalarındaki kapsayıcılık prensibi doğrultusunda kripto varlık alanında da faaliyete başlamıştır.

Ichain



Gedik Yatırım, SPK'nın kripto varlık sektörünün düzenleyicisi olarak yetkilendirilmesi sonrası, kripto varlık alanına giriş yapmayı planlamaktadır.

Dünyada sermayenin gelecekte yoğun ağırlıkla değerlendirileceği ve piyasalarda dönüşümü tetikleyici ilgili sektörlerde yakın gelecekte ortaya çıkabilecek fırsatları değerlendirmek, teknolojileri üretmek, iş birlikleri ve yatırımları gerçekleştirmek ve ekipleri ve şirketleri kurmak üzere, Gedik Yatırım'ın ana ortağı Inveo Yatırım Holding, Ichain Yatırım Holding yapılanmasını 2022 yılında hayata geçirmiştir. 2024 yılında yürütülen sadeleşme planı kapsamında Ichain Yatırım Holding, Inveo Yatırım Holding'den devralınmıştır.

Ichain ile Blockchain, kripto varlık ve merkeziyetsiz finansın (De-Fi) mevcut alanlarında ve keşfedilmeyi bekleyen yeni inovatif alanlarda dinamik ve çok yönlü bir ekosistem kurulması hedeflenmektedir.

Gedik Yatırım, SPK'nın kripto varlık sektörünün düzenleyicisi olarak yetkilendirilmesi sonrası, kripto varlık alanına giriş yapmayı planlamaktadır. Öncelikli olarak, Ichain Yatırım Holding bünyesinde Türkiye'de faaliyet gösterecek bir kripto varlık borsa yatırımı yapılması hedeflenmekte olup yatırımcılara sunulan ürün portföyüne kripto varlıkların da eklenmesi sağlanacaktır.

Gedik Yatırım, sektörün en yaygın şube yapılanmasındaki verimliliği artırmayı hedeflerken, **2025 yılında yatırımcılara kaliteli hizmet için gerekli adımlar atmaya devam edecektir.**

Gedik Yatırım

İŞVEREN MARKASI

Çalışan Memnuniyetinin Artırılması

- Şirket işveren markası bir kurum olarak, çalışanların memnuniyetini farklı metotlarla sürekli ölçerek, tespit edilen gelişim alanlarında aksiyon alarak, memnuniyet düzeyini sürekli artırmayı hedefleyecek. İnsan kaynakları alanının dijitalleşmesi kapsamında kurgulanan projelerin 2025'te hayata geçmesiyle, çalışan deneyiminin daha üst seviyeye çıkması hedeflenecek.

Yeni Mezun Programları

- Yeni çalışan istihdamı hedefleri kapsamında bölüm bazında belirlenen planlı işe alımların yanı sıra, kuruluşumuzdan itibaren başarıyla yürütülen ve son yıllarda hız kazanan yeni mezun programları 2025 yılında da devam edecek. Gedik Yatırım her zaman olduğu gibi sektöre nitelikli personel yetiştirme misyonunu sürdürecektir.

YATIRIMCI DENEYİMİ

Şube Ağının Verimliliğinin Artırılması

- Gedik Yatırım, kaliteli ve hızlı hizmet sunma kapasitesini geliştirme hedefiyle, sektörün en yaygın şube yapılanmasındaki verimliliği artırmayı hedeflerken, 2025 yılında yatırımcılara kaliteli hizmet için gerekli adımlar atmaya devam edecek.

Gelişen Talep ve Öneri Sistemi

- Yatırımcıların deneyimi çalışmaları kapsamında, tüm kanallardan gelen geri bildirimlerin dijitalde konsolide edilerek değerlendirilmesi, gerekli aksiyonların zamanında alınarak yatırımcı memnuniyetinin temini ve geri bildirim verenlere hızlı dönüş yapılması öncelikli olacaktır.

EN İYİ MOBİL UYGULAMA

Artan Ürün ve Hizmet Erişilebilirliği

- İlk fazı 2024'te uygulamaya alınan Gedik Yatırım Mobil uygulaması, sektörün en iyi mobil uygulaması olma hedefiyle, tüm ürün ve hizmetleri yatırımcıya tek kanaldan sunabilecek seviyeye gelecek.
- Mobil uygulamada, yatırımcının deneyimi ön planda tutularak akışlar ve ön yüz tasarımları kurgulanacak.
- Gedik Yatırım Mobil'in ana lansmanı bu yıl gerçekleştirilecek.

AKLA GELEN İLK MARKA

Segmentlere Yaygın Marka Stratejisi

- Şirket sektörde akla gelen ilk marka olma hedefiyle son 3 yılda spor alanındaki prestijli sponsorluklarla özellikle kadınlar ve gençlerde yukarıya taşıdığı marka bilinirliğini, tüm segmentlere yaygınlaştırılması yönünde yeni adımlar atacak.

Sosyal Sorumluluk

- Gedik Yatırım toplumsal faydayı ön planda tutan projeleriyle eğitim, spor ve çevre alanlarında sürdürülebilir etki yaratmaya devam edecek.

Halka Açık Şirketlerle Kurumsal Yatırımcıları Bir Araya Getiren Etkinlik

- 2024 yılında ilk kez düzenlenen Kurumsal Yatırım Zirvesi gibi sektörde iz bırakan etkinlikler 2025 yılında da geliştirilerek devam ettirilecek.

Misyon Bank, Türkiye'nin ilk banka güvenceli tokenizasyon platformunu yeni kullanıcılarıyla buluşturacak.

SERMAYE PİYASALARI	BANKACILIK	GİRİŞİM SERMAYESİ	KRİPTO VARLIKLAR	
<p>MARBAŞ MENKUL DEĞERLER</p> <p>MARBAS MENKUL DEĞERLER</p> <p>Yeni Yatırımcı Kazanımına Ağırlık Verilecek</p> <ul style="list-style-type: none">2025 yılında dijital pazarlama araçları etkin kullanılarak, Marbaş Menkul markasının yazılı ve görsel iletişim araçlarında belirlenen hedef kitlelere odaklı görünürlüğünün artırılması sağlanacak.Şube ve irtibat bürolarının süreçlerinin dijitalleşmesi ve hızlanması ile, şube çalışanlarının yeni yatırımcı kazanımına odaklanmaları ve verimli sonuçlar elde etmeleri sağlanacak. <p>Sermaye Piyasası Ürünleri ve Hizmetleri Çeşitlendirilecek</p> <ul style="list-style-type: none">Marbaş Menkul'ün sunduğu ürün ve hizmet kapsamı genişletilecek. Halka arza aracılık, borçlanma aracı ihracı gibi şirket tarihinde ilk olacak ürün ve hizmetlerin 2025'te sunulması hedeflenecek.Veri analiz kabiliyeti geliştirilerek, yatırımcıların risk profilleri ve getiri beklentileri, geçmiş ürün ve hizmet kullanımlarına göre segmente edilmiş piyasadan farklılaşan teklifler ve paketler geliştirilecek. <p>Teknolojiye Yatırım Yapılarak Yatırımcı Erişilebilirliğinin Artması Sağlanacak</p> <ul style="list-style-type: none">Hızlı altyapı ve yüksek güvenliğe sahip, yatırımcı deneyiminin maksimize edildiği ve tüm ürünler ve hizmetlerin bir arada sunulabildiği yatırım platformlarını geliştirmek, Marbaş Menkul'ün 2025 yılında ana stratejilerinden biri olacak.Yatırımcıya dokunan tüm süreçlerin iyileştirilmesine yönelik teknolojik yatırımları planlanacak. Yatırımcının her koşulda piyasalara en hızlı ve sorunsuz şekilde erişimi hedeflenecek.	<p>MİSYON YATIRIM BANKASI</p> <p>misyon.</p> <p>Misyonbank Aktif Olarak Pazarda</p> <ul style="list-style-type: none">Misyon Bank, 2025 yılının ilk aylarında pazarla buluşmaya başlayacak, ikinci yarısında ise sektörün aktif kullanmaya başladığı farklılaştırılmış ve katma değerli ürünler ve hizmetleriyle sektörde varlığını hissettirecek.Mobil uygulamayla portföy yönetiminde müşteri deneyimini yeni bir aşamaya taşıyan ve bankacılık servisleriyle donatılmış saklama hizmetlerini 'anakasa' markası ile sermaye piyasalarıyla buluşturan şirket, bu hizmetlerinde yeni müşteri edinimine ağırlık verecek. <p>Global İş Birlikleriyle Farklılaşan Ürün ve Hizmetleri</p> <ul style="list-style-type: none">Finansal teknolojiler iştiraki Misyon.tech ile birlikte SPK'nın kripto varlık hizmet sağlayıcı listesinde yer alan banka Türkiye'nin ilk banka güvenceli tokenizasyon platformunu yeni kullanıcılarıyla buluşturacak.Şirket blokzincir teknolojilerinin dünya liderleriyle iş birlikleri geliştirilerek dijital varlık alanında ülkemizin küresel rekabetteki yerini oluşturmasına katkı sağlayacak hamleleri 2025'te de devam ettirecek.2025 yılı 'Misyon' etkisinin sektörde hissedildiği, temel bankacılık faaliyetlerinin ötesindeki hizmetlerinin caddelerde ve dijitalde görünürlük kazanarak pazarı dönüştürdüğü bir yıl olacak.	<p>INVEO VENTURES GSYO</p> <p>INVEO VENTURES</p> <p>Inveo Ventures ile En İyi Teknoloji Girişimlerine Yatırımlar</p> <ul style="list-style-type: none">Inveo Ventures büyümekte olan ve bağlı bulunduğu ekosistemle birlikte değer yaratma arzusu ile hareket eden teknoloji girişimlerine erken aşamadan başlayarak yatırım yapmayı sürdürecektir. Yatırım odakları; işletmelere / kurumlara yönelik hizmet olarak yazılımlar (B2B SaaS), finansal teknolojiler (fintek) ve yapay zeka başta olmak üzere geniş çapta girişim arama ve değerlendirme çalışmalarını sürdürecektir.Inveo Ventures yapay zeka odaklı girişim yatırımları (mevcut olarak 4 girişim) ile portföyüne değer katarken, portföy girişimleriyle yapılacak potansiyel iş birlikleri ile ekosistemdeki şirketlerin yapay zeka kullanımına dolaylı katkı vermesi hedeflenecek.2025 yılı portföy girişimlerinin sağladığı başarılar ve artan değerleri ile bir sonraki yatırım turlarını başarı ile gerçekleştirdiği, yeni teknoloji girişimlerine kaynak ayırmaya devam edildiği bir yıl olacak. <p>Yeni GSYF Yapılanması ile Hayallere Yeni Ortaklar</p> <ul style="list-style-type: none">Girişimleri yerelden küresele taşıma hedefi doğrultusunda, yurt dışında yerleşik fonlara ve girişimlere doğrudan erişim önemli bir hedef olacak. Inveo Ventures, yurt dışında yer alan ve girişimcilik ve teknoloji odakları etkinliklerde yer almaya devam edecek.Bugüne kadar hep özkaynağı ile ekosistemin gelişmesine katkıda bulunmuş olan Inveo Ventures, yeni GSYF yapılanması ve stratejisi çerçevesinde, 2025 yılında yeni ve dış yatırımcılara da kapılarını açacak ve elde edeceği daha büyük kaynak ile hedeflerini gerçekleştirmeye çalışacak.	<p>TURPE GSYO</p> <p>TURPE GSYO</p> <p>Özel Sermaye Yatırımlarının Merkezi</p> <ul style="list-style-type: none">Inveo ekosisteminin private equity (özel sermaye) alanında yapılacak yatırımları, 2025 yılından itibaren Turpe GSYO gerçekleştirecek.Turpe GSYO yatırım stratejisi çerçevesinde;<ul style="list-style-type: none">Belirli bir iş hacmi ve geçmiş olan,Büyüme potansiyeli olan bir sektörde faaliyet gösteren,Yurt dışı pazarlara açılmış veya açılma ihtimali olan,Halka arza açılma vizyonu olan veya halihazırda halka açık KOBİ ve/veya büyük ölçekli şirketlere yatırım yapmayı hedefleyecek. <p>Gelişen Organizasyon ve Halka Arz Hazırlıkları</p> <ul style="list-style-type: none">Turpe GSYO organizasyonel yapısını yapılandırdıktan sonra, yeni yatırımlara odaklanacak ve 2025'te yürüteceği muhtemel halka arz hazırlıklarına hız verecek.	<p>ICHAIN YATIRIM HOLDİNG</p> <p>lchain</p> <p>lchain İkincil Mevzuat Sonrası Yatırım ve İş Birliği Planlayacak</p> <ul style="list-style-type: none">Kripto varlık ürününde SPK tarafından ikincil mevzuat çalışmaları tamamlandıktan sonra, sektörün netleşen görünümü çerçevesinde, yeni yatırım ve/veya iş birliği fırsatları değerlendirilecek.

Kurumsal Yönetim

Gedik Yatırım, SPK Kurumsal Yönetim İlkeleri'nin uygulanması zorunlu olan ilkelerine uymakta; uygulaması zorunlu olmayan ilkelerine uyum konusunda azami özen göstermektedir.



Yönetim Kurulu Üyeleri, Komiteleri ve Yönetim Kurulu'nun Değerlendirmesi

Adı-Soyadı	Görevi-İcracı/İcracı Olmayan/Bağımsız Üye	Göreve Başlama Tarihi	Son Durum İtibarıyla Ortaklık Dışında Aldığı Görevler
ONUR TOPAÇ	Yönetim Kurulu Başkanı ve CEO-İcracı	15.04.2015	Inveo Yatırım Holding AŞ Yönetim Kurulu Başkan Yardımcısı ve Genel Müdür, Misyon Yatırım Bankası AŞ Yönetim Kurulu Başkan Yardımcısı, hiVC Girişim Sermayesi Yatırım Ortaklığı AŞ Yönetim Kurulu Başkanı, Inveo Ventures Girişim Sermayesi Yatırım Ortaklığı AŞ Yönetim Kurulu Başkanı, ICHAIN Yatırım Holding AŞ Yönetim Kurulu Başkanı, Inveo Araç Kiralama Hizmetleri AŞ Yönetim Kurulu Başkanı, BV Teknoloji İş Geliştirme Danışmanlık ve Organizasyon Hizmetleri AŞ Tüzel Kişi Adına Yönetim Kurulu Üyesi, GYT Bilişim ve Ticaret AŞ Yönetim Kurulu Başkanı
ERSAN AKPINAR	Yönetim Kurulu Başkan Yardımcısı ve Genel Müdür-İcracı	07.01.2022	-
GÖKHAN TOSUN	Yönetim Kurulu Üyesi	25.03.2022	Finar İletişim Teknolojileri AŞ Yönetim Kurulu Üyesi, Ichain Yatırım Holding AŞ Yönetim Kurulu Başkan Yardımcısı, Inveo Araç Kiralama Hizmetleri AŞ Yönetim Kurulu Başkan Yardımcısı, GYT Bilişim ve Ticaret AŞ Yönetim Kurulu Başkan Yardımcısı Finveo Yatırım Holding AŞ Yönetim Kurulu Üyesi, Inveo Ventures GSYO Yönetim Kurulu Üyesi
AHMET AKA	Yönetim Kurulu Üyesi-Bağımsız	26.03.2024	Inveo Yatırım Holding AŞ Bağımsız Yönetim Kurulu Üyesi, Marbaş Menkul Değerler AŞ Bağımsız Yönetim Kurulu Üyesi
RÜYA ESER	Yönetim Kurulu Üyesi-Bağımsız	27.10.2021	Inveo Yatırım Holding AŞ Bağımsız Yönetim Kurulu Üyesi, Marbaş Menkul Değerler Bağımsız Yönetim Kurulu Üyesi, MSGSU yarı zamanlı öğretim görevlisi(*), Kartonsan Karton Sanayi ve Ticaret AŞ Bağımsız Yönetim Kurulu Üyesi(*)

(*) Grup dışı şirketlerde alınan görevler

Şirket Yönetim Kurulu Üyeleri, 26 Mart 2024 tarihinde düzenlenen Olağan Genel Kurul'da bir yıl süre ile ve her halükârda yerlerine halefleri seçilinceye kadar görev yapmak üzere seçilmişlerdir. Yönetim Kurulu 2024 yılı içerisinde 64 defa toplanmış ve söz konusu toplantılarda toplam 119 karar alınmıştır. Üyeler toplantılara büyük ölçüde katılım sağlamıştır.

Şirket Yönetim Kurulu tarafından belirlenen hedeflere uygun olarak yıllık bütçe oluşturulmakta ve faaliyet sonuçlarının, bütçe ile uyumluluğu izlenmektedir. 2024 Mart ayında düzenlenen 2023 yılı faaliyetlerine ilişkin Olağan Genel Kurul kararları Şirket tarafından uygulanmıştır.

Şirket dönem içinde Olağanüstü Genel Kurul düzenlenmemiştir.

Şirket Yönetim Kurulu; Şirket'in risk ve getiri dengesini en uygun seviyede tutarak ve uzun vadeli çıkarlarını gözetenek Şirket'i idare ve temsil etmektedir. Yönetim Kurulu; Şirket'in stratejik hedeflerini tanımlamakta, ihtiyaç duyulan insan ve finansal kaynaklarını belirlenmekte, yönetim kurulu ve yönetimin performansını denetlemektedir.

Şirket Esas Sözleşmesi'nde, Yönetim Kurulu üyelerinin Şirket'le işlem yapmamasına ve rekabet yasağını ihlal etmemesine ilişkin bir hüküm bulunmamakla birlikte, 26 Mart

2024 tarihinde gerçekleştirilen 2023 yılına ilişkin Olağan Genel Kurul'da Türk Ticaret Kanunu'nun 395 ve 396. maddeleri kapsamındaki işleri yapabilmelerine izin verilmesine karar verilmiştir.

Yönetim Kurulu'nun görev ve sorumluluklarını sağlıklı bir biçimde yerine getirmesini teminen; Denetim Komitesi, Riskin Erken Saptanması Komitesi ve Kurumsal Yönetim Komitesi oluşturulur. Komitelerin görev alanları, çalışma esasları ve hangi üyelerden oluşacağı yönetim kurulu tarafından belirlenir ve KAP'ta açıklanır.

Yönetim Kurulu Komitelerinin Adları	İcrada Görevli Olmayan Yöneticilerin Oranı	Komitede Bağımsız Üyelerin Oranı	Komitenin Gerçekleştiği Fiziki Toplantı Sayısı	Komitenin Faaliyetleri Hakkında Yönetim Kuruluna Sunduğu Rapor Sayısı
Denetim Komitesi	%100	%100	4	5
Kurumsal Yönetim Komitesi	%67	%67	5	6
Riskin Erken Saptanması Komitesi	%100	%100	6	6

Denetim Komitesi

Dr. Rüya Eser, Başkan
Ahmet Aka, Üye

Denetim Komitesi; Şirket'in muhasebe sistemi, finansal bilgilerinin kamuya açıklanması, bağımsız denetimi ve Şirket'in iç kontrol ve iç denetim sisteminin işleyişinin ve etkinliğinin gözetimini yapar. Komite 3'er aylık dönemler itibari ile yılda 4 kez toplanır ve toplantıları tutanak ile kayda geçirir.

Denetim Komitesi, dönem içerisinde, finansal tabloların kamuya açıklanması, bağımsız denetim şirketinin seçimi gibi SPK mevzuatı düzenlemeleri ile Görev ve Çalışma esasları çerçevesinde çalışmalarını sürdürmüştür. 2024 yılı için düzenlenen 5 adet rapor mevcuttur.

Kurumsal Yönetim Komitesi

Ahmet Aka, Başkan
Dr. Rüya Eser, Üye
Melek Melis Taşkanal Işık, Üye

Kurumsal Yönetim Komitesi, Şirket'te Kurumsal Yönetim İlkelerinin uygulanıp uygulanmadığını, uygulanmıyor ise gerekçesini ve bu prensiplere tam olarak uymama dolayısıyla meydana gelen çıkar çatışmalarını tespit eder ve Yönetim Kurulu'na kurumsal yönetim uygulamalarını iyileştirici tavsiyelerde bulunur ve Yatırımcı İlişkileri Bölümü'nün çalışmalarını gözetir. Komite yılda en az iki kez toplanmakta ve toplantıları kayda geçirilmektedir.

Kurumsal Yönetim Komitesi, dönem içerisinde, SPK mevzuatı düzenlemeleri ile Görev ve Çalışma Esasları çerçevesinde Kurumsal Yönetim Uyum Raporu'nun hazırlanması, Yatırımcı İlişkileri Bölümü'nün faaliyetlerinin gözetiminin yanı sıra, Aday Gösterme Komitesi fonksiyonu ve Ücret Komitesi fonksiyonu çerçevesinde çalışmalarını sürdürmüştür. 2024 yılı için düzenlenen 6 adet rapor mevcuttur.

Riskin Erken Saptanması Komitesi

Dr. Rüya Eser, Başkan
Ahmet Aka, Üye

Riskin Erken Saptanması Komitesi; Şirket'in varlığını, gelişmesini ve devamını tehlikeye düşürebilecek risklerin erken teşhisi, tespit edilen risklerle ilgili gerekli önlemlerin alınması ve riskin yönetilmesi amacıyla çalışmalar yapmaktadır. Komite 2'şer aylık dönemler itibarıyla yılda en az 6 kez toplanır ve toplantıları tutanak ile kayda geçirir.

Riskin Erken Saptanması Komitesi, dönem içerisinde, SPK mevzuatı düzenlemeleri ile Görev ve Çalışma Esasları çerçevesinde çalışmalarını sürdürmüştür. 2024 yılı için düzenlenen 6 adet rapor mevcuttur.

Komitelerin etkinliği Yönetim Kurulu tarafından olumlu olarak değerlendirilmiştir.

	01.01.2023 - 31.12.2023	01.01.2024 - 31.12.2024
Üst Düzey Yöneticilere Sağlanan Mali Haklar	57.422.345	134.396.696
	57.422.345	134.396.696

26 Mart 2024 tarihinde düzenlenen Olağan Genel Kurul'da, Genel Kurul tarihini takip eden ayın başından itibaren geçerli olmak üzere, Bağımsız Yönetim Kurulu Üyelerinin her birine ayda net 30.000 TL ödenmesine ve diğer Yönetim Kurulu Üyelerine ise ücret ödenmemesine karar verilmiştir.

GEDİK YATIRIM MENKUL DEĞERLER AŞ YÖNETİM KURULU ÜYESİ ADAYI BAĞIMSIZLIK BEYANI

- Gedik Yatırım Menkul Değerler AŞ (Şirket), Şirketin yönetim kontrolü ya da önemli derecede etki sahibi olduğu ortaklıklar ile Şirketin yönetim kontrolünü elinde bulunduran veya Şirkette önemli derecede etki sahibi olan ortaklar ve bu ortakların yönetim kontrolüne sahip olduğu tüzel kişiler ile kendim, eşim ve ikinci dereceye kadar kan ve sıhri hısımlarım arasında; son beş yıl içinde önemli görev ve sorumluluklar üstlenecek yönetici pozisyonunda istihdam ilişkisinin bulunmadığını, sermaye veya oy haklarının veya imtiyazlı payların %5 inden fazlasına birlikte veya tek başına sahip olunmadığını ya da önemli nitelikte ticari ilişkinin kurulmamış olduğunu,
- Son beş yıl içerisinde, başta Şirketin denetimini (vergi denetimi, kanuni denetim, iç denetim de dahil), derecelendirilmesini ve danışmanlığını yapan şirketler olmak üzere, yapılan anlaşmalar çerçevesinde Şirketin önemli ölçüde hizmet veya ürün satın aldığı veya sattığı şirketlerde, hizmet veya ürün satın alındığı veya satıldığı dönemlerde, ortak (%5 ve üzeri), önemli görev ve sorumluluklar üstlenecek yönetici pozisyonunda çalışmamış veya yönetim kurulu üyesi olarak görev almamış olduğumu,
- Bağımsız yönetim kurulu üyesi olmam sebebiyle üstleneceğim görevleri gereği gibi yerine getirecek mesleki eğitim, bilgi ve tecrübeye sahip olduğumu,
- Aday gösterilme tarihim itibarıyla ve seçilmem durumunda görevim süresince kamu kurum ve kuruluşlarında (bağlı olunan mevzuata uygun olarak üniversite öğretim üyeliği hariç) tam zamanlı çalışmadığımı,
- 31/12/1960 tarihli ve 193 sayılı Gelir Vergisi Kanunu'na (G.V.K.) göre Türkiye'de yerleşmiş sayıldığımı,
- Şirketin faaliyetlerine olumlu katkılarda bulunabileceğimi, Şirket ile pay sahipleri arasındaki çıkar çatışmalarında tarafsızlığımı koruyabileceğimi, menfaat sahiplerinin haklarını dikkate alarak özgürce karar verebileceğimi güçlü etik standartlara, mesleki itibara ve tecrübeye sahip olduğumu,
- Şirket faaliyetlerinin işleyişini takip edebilecek ve üstlendiğim görevlerin gereklerini tam olarak yerine getirebilecek ölçüde Şirket işlerine zaman ayıracağımı,
- Şirket Yönetim Kurulu'nda son on yıl içerisinde altı yıldan fazla bir süredir Yönetim Kurulu üyeliği yapmamış olduğumu,
- Şirketin veya Şirketin yönetim kontrolünü elinde bulunduran ortakların yönetim kontrolüne sahip olduğu şirketlerin üçten fazlasında ve toplamda borsada işlem gören şirketlerin beşten fazlasında bağımsız yönetim kurulu üyesi olarak görev almamış olduğumu,
- Yönetim kurulu üyesi olarak seçilen tüzel kişi adına tescil ve ilan edilmemiş olduğumu,
- Bağımsızlığımı ortadan kaldıran bir durum ortaya çıktığı takdirde derhal Şirket Yönetim Kurulu'na bilgi vereceğimi ve görevimden istifa edeceğimi kabul ve beyan ederim.

Rüya ESER
24.01.2024

GEDİK YATIRIM MENKUL DEĞERLER AŞ YÖNETİM KURULU ÜYESİ ADAYI BAĞIMSIZLIK BEYANI

- Gedik Yatırım Menkul Değerler AŞ (Şirket), Şirketin yönetim kontrolü ya da önemli derecede etki sahibi olduğu ortaklıklar ile Şirketin yönetim kontrolünü elinde bulunduran veya Şirkette önemli derecede etki sahibi olan ortaklar ve bu ortakların yönetim kontrolüne sahip olduğu tüzel kişiler ile kendim, eşim ve ikinci dereceye kadar kan ve sıhri hısımlarım arasında; son beş yıl içinde önemli görev ve sorumluluklar üstlenecek yönetici pozisyonunda istihdam ilişkisinin bulunmadığını, sermaye veya oy haklarının veya imtiyazlı payların %5 inden fazlasına birlikte veya tek başına sahip olunmadığını ya da önemli nitelikte ticari ilişkinin kurulmamış olduğunu,
- Son beş yıl içerisinde, başta Şirketin denetimini (vergi denetimi, kanuni denetim, iç denetim de dahil), derecelendirilmesini ve danışmanlığını yapan şirketler olmak üzere, yapılan anlaşmalar çerçevesinde Şirketin önemli ölçüde hizmet veya ürün satın aldığı veya sattığı şirketlerde, hizmet veya ürün satın alındığı veya satıldığı dönemlerde, ortak (%5 ve üzeri), önemli görev ve sorumluluklar üstlenecek yönetici pozisyonunda çalışmamış veya yönetim kurulu üyesi olarak görev almamış olduğumu,
- Bağımsız yönetim kurulu üyesi olmam sebebiyle üstleneceğim görevleri gereği gibi yerine getirecek mesleki eğitim, bilgi ve tecrübeye sahip olduğumu,
- Aday gösterilme tarihim itibarıyla ve seçilmem durumunda görevim süresince kamu kurum ve kuruluşlarında (bağlı olunan mevzuata uygun olarak üniversite öğretim üyeliği hariç) tam zamanlı çalışmadığımı,
- 31/12/1960 tarihli ve 193 sayılı Gelir Vergisi Kanunu'na (G.V.K.) göre Türkiye'de yerleşmiş sayıldığımı,
- Şirketin faaliyetlerine olumlu katkılarda bulunabileceğimi, Şirket ile pay sahipleri arasındaki çıkar çatışmalarında tarafsızlığımı koruyabileceğimi, menfaat sahiplerinin haklarını dikkate alarak özgürce karar verebileceğimi güçlü etik standartlara, mesleki itibara ve tecrübeye sahip olduğumu,
- Şirket faaliyetlerinin işleyişini takip edebilecek ve üstlendiğim görevlerin gereklerini tam olarak yerine getirebilecek ölçüde Şirket işlerine zaman ayıracağımı,
- Şirket Yönetim Kurulu'nda son on yıl içerisinde altı yıldan fazla bir süredir Yönetim Kurulu üyeliği yapmamış olduğumu,
- Şirketin veya Şirketin yönetim kontrolünü elinde bulunduran ortakların yönetim kontrolüne sahip olduğu şirketlerin üçten fazlasında ve toplamda borsada işlem gören şirketlerin beşten fazlasında bağımsız yönetim kurulu üyesi olarak görev almamış olduğumu,
- Yönetim kurulu üyesi olarak seçilen tüzel kişi adına tescil ve ilan edilmemiş olduğumu,
- Bağımsızlığımı ortadan kaldıran bir durum ortaya çıktığı takdirde derhal Şirket Yönetim Kurulu'na bilgi vereceğimi ve görevimden istifa edeceğimi kabul ve beyan ederim.

Ahmet AKA
24.01.2024

Kurumsal Yönetim Uyum Beyanı

Sermaye Piyasası Kurulu'nun (SPK) 10.01.2019 tarih ve 2/49 sayılı kararı ile SPK II-171. sayılı Kurumsal Yönetim Tebliği kapsamında, Kurumsal Yönetim Uyum Raporu hazırlamakla yükümlü şirketlerin esas alacakları format yeniden belirlenmiş olup, Şirketimizin 01.01.2024 - 31.12.2024 dönemine ilişkin Kurumsal Yönetim Uyum Raporlaması söz konusu formata göre "Kurumsal Yönetim Uyum Raporu (URF)" ve "Kurumsal Yönetim Bilgi Formu (KYBF)" olarak hazırlanmış ve Kamuyu Aydınlatma Platformu'nda yayımlanmıştır.

Söz konusu bildirimlere aşağıdaki linklerden ulaşılabilir.

Kurumsal Yönetim Uyum Raporu (URF):
<https://www.kap.org.tr/tr/Bildirim/1395327>

Kurumsal Yönetim Bilgi Formu (KYBF):
<https://www.kap.org.tr/tr/Bildirim/1395328>

Şirketimiz tarafından SPK Kurumsal Yönetim İlkelerinin uygulanması zorunlu olan ilkelerine uyulmuş, uygulaması zorunlu olmayan ilkelerine uyum konusunda azami özen gösterilmiş olup, uyum için çalışmalara devam edilmektedir. Düzenleme uyarınca uygulaması zorunlu olmayan Kurumsal Yönetim İlkeleri'nden, henüz tam uyum sağlanamayan başlıca ilkeler aşağıda belirtilmektedir. Henüz uygulanmayan ilkeler menfaat sahipleri arasında herhangi bir çıkar çatışmasına yol açmamıştır.

1.5.2. numaralı ilkeye ilişkin olarak; azlık hakları esas sözleşme ile sermayenin yirmide birinden daha düşük bir orana sahip olanlara tanınmamış olup, Türk Ticaret Kanunu'ndaki hükümler esastır.

4.2.8. numaralı ilkeye ilişkin olarak; 2024 yıl sonu itibarıyla Yönetim Kurulu üyelerinin görevleri esnasındaki kusurları ile şirkette sebep olacakları zarara ilişkin yönetici sorumluluk sigortası bulunmamaktadır.

4.3.9. numaralı ilkeye ilişkin olarak; Yönetim Kurulu'nda yer alacak kadın üye oranı için %25'ten az olmamak kaydıyla bir hedef oran ve zaman ile bu hedeflere ulaşmak amacıyla henüz bir politika belirlenmemiştir. Bununla birlikte, yönetim kurulunun yapısı yıllık olarak gözden geçirilmekte, aday belirleme sürecinde bu husus göz önünde bulundurulmaktadır. Mevcut durumda ise Şirket Yönetim Kurulu'nda bir kadın üye olduğu düşünüldüğünde, uygulanması zorunlu olmayan ilgili düzenlemeye kısmen uyum sağlandığı görülmektedir.

4.4.5. numaralı ilkeye ilişkin olarak; Yönetim Kurulu toplantılarının ne şekilde yapılacağı Şirket esas sözleşmesinde belirlenmiş olup, ayrıca Şirket içi düzenlemeyle yazılı hale getirilmemiştir.

4.4.7 numaralı ilkeye ilişkin olarak; yönetim kurulu üyelerinin sektörel tecrübelerinin Şirketimize önemli katkısı dolayısıyla şirket dışında başka görevler alması sınırlandırılmamıştır.

4.5.5 numaralı ilkeye ilişkin olarak; komite başkanlarının bağımsız üyelerden oluşması gerekliliği, denetimden sorumlu komitenin tüm üyelerinin bağımsız üye olması zorunluluğu, icra başkanı/genel müdürün komitelerde görev alamaması ve yönetim kurulu üyelerimizin bilgi birikimi ve tecrübelerinin de dikkate alınması sonucunda bazı yönetim kurulu üyelerimiz birden çok komitede görevlendirilmektedir.

4.6.5. numaralı ilkeye ilişkin olarak; Yönetim Kurulu üyelerine ve idari sorumluluğu bulunan yöneticilere verilen ücretler ile sağlanan diğer tüm menfaatler, yıllık faaliyet raporu vasıtasıyla kamuya açıklanmaktadır. Yapılan ödemeler genel uygulamaya paralel şekilde toplu olarak kamuya açıklanmaktadır.

Sürdürülebilirlik İlkeleri Uyum Beyanı

Şirket, Sermaye Piyasası Kurulu (SPK) Sürdürülebilirlik Uyum Çerçevesi'nde belirtilenler de dahil sürdürülebilirlik alanındaki iyi uygulamaları takip etmektedir. Bu kapsamda, önümüzdeki dönemlerde, Şirket, faaliyetlerinin sosyal, ekonomik ve çevresel etkilerini değerlendirmek ve Şirketin Birleşmiş Milletler Sürdürülebilir Kalkınma Amaçları doğrultusunda gerçekleştirdiği faaliyetlerini bütüncül olarak sunmak amacıyla Sürdürülebilirlik Projesi başlatılmıştır.

02.10.2020 tarihinde SPK'nın "Kurumsal Yönetim Tebliği'nde (II-171) Değişiklik Yapılmasına Dair Tebliğ (II-171.a)" ile 23.06.2022 tarih ve 34/977 sayılı Kurul Kararı uyarınca hazırlanan Şirketimizin 01.01.2024 - 31.12.2024 dönemine ilişkin Sürdürülebilirlik İlkeleri Uyum Çerçevesi Kamuyu Aydınlatma Platformu'nda yayımlanmış olup, aşağıdaki linkten ulaşılabilir.

Sürdürülebilirlik İlkeleri Uyum Çerçevesi: <https://www.kap.org.tr/tr/Bildirim/1395329>

Kurumsal Yönetim ile İlgili Açıklamalar

Pay Sahipleri ile İlişkiler - Yatırımcı İlişkileri Bölümü Faaliyetleri

Şirketimiz Yatırımcı İlişkileri Bölümü; yürüttüğü faaliyetlere ilişkin olarak 2024 yılının ilk 6 aylık dönemine ilişkin hazırladığı rapor 23.07.2024 tarihinde, 2024 yıl sonuna ilişkin raporunu ise 29.01.2025 tarihinde yönetim kuruluna sunmuştur.

Yatırımcı İlişkileri Bölümü	Ünvan	Lisans Türü
Melek Melis TAŞKANAL	Yatırımcı İlişkileri Yöneticisi	Sermaye Piyasası Faaliyetleri Düzey 3 Lisansı - Kurumsal Yönetim Derecelendirme Lisansı
Diğdem ERDOĞAN	Yatırımcı İlişkileri Yöneticisi	-
Hakan DURAN	Yatırımcı İlişkileri Uzman Yardımcısı	Sermaye Piyasası Faaliyetleri Düzey 1 Lisansı
Özlem GÖÇ	Yatırımcı İlişkileri Bölümü Görevlisi	Sermaye Piyasası Faaliyetleri Düzey 2 Lisansı

Yatırımcı İlişkileri Bölümü, mevcut ve potansiyel yatırımcılara Şirket hakkında doğru, zamanında ve tutarlı bilgi sunmak; Şirket'in bilinirliğini ve kredibilitelerini artırmak, Kurumsal Yönetim İlkeleri'ne uyum ile Şirket'in sermaye maliyetini düşürmek ve Yönetim Kurulu ile sermaye piyasası katılımcıları arasında çift yönlü iletişimi sağlamak amacıyla faaliyet göstermektedir. Bölüm, pay sahiplerinin soru ve bilgi taleplerini gizli ve ticari sır niteliğindeki bilgiler hariç olmak üzere ve şirket içi ilgili birimlerle koordineli çalışmak suretiyle ivedi olarak yanıtlamaktadır. Bu kapsamda, 2024 yılında bireysel yatırımcılardan eposta ile 17, telefon ile 11 soru gelmiş, bu sorular "bilgide eşitlik ilkesi" dikkate alınarak yazılı ve sözlü olarak cevaplandırılmıştır. Ek olarak, kurumsal yatırımcılarla 2 fiziki, 1 online toplantı gerçekleştirilmiştir. Şirketimizin ana ortağı Inveo Yatırım Holding AŞ'nin ve ana faaliyet alanlarındaki yatırımlarının 2023 yılı faaliyetleri, finansal sonuçları ve 2024 yılı planlarını sektör paydaşlarına sunduğu Inveo Yatırım Holding Investor Day (Yatırımcı Günü) Şirketimizin de katılımıyla 07.03.2024 tarihinde düzenlenmiştir. Aracı Kurum, Portföy Yönetim Şirketi, Kurumsal Yatırımcı ve Banka temsilcilerinin davet edildiği Investor Day'e toplam 24 kuruluştan 34 temsilci katılım sağlamıştır.

Şirket, tüm sermaye piyasası katılımcılarına bilgi alma ve inceleme hakkının kullanımı hususunda eşit davranılması ve açıklamaların eş zamanlı ve aynı içerikle yapılması esaslarını gözetmiştir. Şirket, pay sahiplerinin haklarının kullanımını etkileyecek nitelikteki gelişmelerde ivedi olarak Kamuyu Aydınlatma Platformu üzerinden kamuya açıklama yapmakta ve bilgi paylaşımlarını kamuya açıklanmış olan içerik kapsamında gerçekleştirmektedir. Bilgi ve açıklamalar, güncel olarak Şirket web sitesinde yatırımcıların bilgilerine sunulmaktadır.

Yatırımcı İlişkileri Bölümü İletişim Bilgileri:
Telefon: 0 216 453 00 32
e-posta: gedikyatirimciiliskileri@gedik.com

Dönem İçerisinde Gerçekleştirilen Genel Kurul Toplantıları

Dönem içerisinde, 2023 yılı Olağan Genel Kurul Toplantısına ilişkin çağrı; Türkiye Ticaret Sicili Gazetesi'nin 04.03.2024 tarih ve 11035 sayılı nüshasında ilan edilmek suretiyle, ayrıca, 02.03.2024 tarihinde MKK'nın Elektronik Genel Kurul Sisteminde (EGKS), KAP'ta ve Şirket'in www.gedik.com internet adresinde toplantı tarihi, yeri ve gündeminin bildirilmesi suretiyle yasal süresi içinde yapılmıştır. Olağan Genel Kurulumuz yürürlükteki mevzuata, Esas Sözleşme'ye ve diğer Şirket içi düzenlemelere uygun olarak 26.03.2024 tarihinde Altayçeşme Mahallesi Çamlı Sokak Pasco Plaza No:21 Kat:11 Maltepe/İstanbul adresindeki Şirket merkezinde yapılmış; Genel Kurul'a fiziki katılımın yanı sıra EGKS üzerinden de katılım sağlanmıştır. Genel Kurul %85,06 toplantı nisabı ile gerçekleştirilmiştir.

Hukuki Açıklamalar

2024 YILINDA GERÇEKLEŞEN MEVZUAT DEĞİŞİKLİKLERİ

- Türk Parası Kıymetini Koruma Hakkında 32 Sayılı Karara İlişkin Tebliğ'de Değişiklik Yapılmasına Dair Tebliğ ("Tebliğ") 28 Şubat 2024 tarihli ve 32474 sayılı Resmi Gazete'de yayımlanarak yürürlüğe girmiştir. Tebliğ ile birlikte yabancı para ile ödeme yasağı, esnetilerek Türkiye'de yerleşik kişiler arasında akdedilen bazı menkul satış sözleşmelerine konu ödeme yükümlülüklerinin döviz cinsinden yerine getirilebilmesi mümkün hale getirilmiştir.
- Yatırım Fonlarına İlişkin Esaslar Tebliği'nde Değişiklik Yapılmasına Dair Tebliğ 1 Mart 2024 tarihli ve 32476 sayılı Resmi Gazete'de yayımlanmıştır.
- 6698 sayılı Kişisel Verilerin Korunması Kanun'da değişiklikler öngören 7499 sayılı Ceza Muhakemesi Kanunu ile Bazı Kanunlarda Değişiklik Yapılmasına Dair Kanun, 12 Mart 2024 tarihli ve 32487 sayılı Resmi Gazete'de yayımlanmıştır. Kanunda yapılan değişiklikle Avrupa Birliği Genel Veri Koruma Tüzüğü'ne uyum sağlamayı hedeflenmiş, özel nitelikli kişisel verilerin işlenmesi, kişisel verilerin yurt dışına aktarılması, idari para cezaları ve itiraz merciine ilişkin düzenlemeler yapılmıştır.
- 7511 sayılı Türk Ticaret Kanunu ile Bazı Kanunlarda Değişiklik Yapılmasına Dair Kanun ("Kanun") 29 Mayıs 2024 tarihli 32560 sayılı Resmi Gazete'de yayımlanmıştır. Kanun ile 6102 sayılı Türk Ticaret Kanunu'nun bazı maddelerinde değişiklikler yapılmıştır. Değişiklikler, yönetim kurulunun görev dağılımı, devredilemez ve vazgeçilemez yetkileri ile toplantıya çağrı usullerine ilişkin uygulamada karşılaşılan sorunların giderilmesi ve yönetim kurulunun karar alma süreçlerinin etkin bir şekilde yürütülmesine yöneliktir. Ayrıca, yürürlüğe giren bu değişiklik kapsamında, tüm anonim ve limitet şirketlerin sermayelerini güncel asgari sermaye tutarlarına yükseltmeleri zorunlu kılınmıştır.
- 7518 sayılı Sermaye Piyasası Kanunu'nda Değişiklik Yapılmasına Dair Kanun ("Kanun") 2 Temmuz 2024 tarihli ve 32590 sayılı Resmi Gazete'de yayımlanarak yürürlüğe girmiştir. Söz konusu düzenleme ile kripto varlık hizmet sağlayıcıları Kanun kapsamına alınarak Kurul'un düzenleme ve denetleme yetkisi altına alınmış ve kripto varlık hizmet sağlayıcılarına yükümlülükler getirilmiştir.

- Kişisel Verilerin Yurt Dışına Aktarılmasına İlişkin Usul ve Esaslar Hakkında Yönetmelik ("Yönetmelik") 10 Temmuz 2024 tarihli ve 32598 sayılı Resmi Gazete'de yayımlanmıştır. Yönetmelik ile birlikte standart sözleşmeler ve bağlayıcı şirket kurallarına ilişkin belgeler de Kişisel Verileri Koruma Kurumu tarafından yayımlanmıştır.
- Gayrimenkul Yatırım Fonlarına İlişkin Esaslar Tebliği'nde Değişiklik Yapılmasına Dair Tebliğ ("Tebliğ") 17 Temmuz 2024 tarihli ve 32604 sayılı Resmi Gazete'de yayımlanmıştır. Tebliğ ile birlikte bağımsız bölüm toplam brüt alanının yarısından fazlasının konut kullanımına ayrıldığı gayrimenkul projelerine yatırım yapmalarına imkân tanınmış ve gayrimenkul yatırım fonu başvuru süreçlerinin sadeleştirilmiştir.
- Vergi Kanunları ile Bazı Kanunlarda ve 375 Sayılı Kanun Hükmünde Kararnamede Değişiklik Yapılmasına Dair Kanun 2 Ağustos 2024 tarihli ve 32620 sayılı Resmi Gazete'de yayımlanarak yürürlüğe girmiştir.
- Girişim Sermayesi Yatırım Fonlarına İlişkin Esaslar Tebliği'nde Değişiklik Yapılmasına Dair Tebliğ ("Tebliğ") 21 Eylül 2024 tarihli ve 32669 sayılı Resmî Gazete'de yayımlanmıştır.
- Sermaye Piyasası Kurulu'nun 25 Ocak 2024 tarih ve 2024/6 sayılı Sermaye Piyasası Kurulu Bülteni'nde yayınlanan Kurul Karar Organı'nın 6/121 sayılı kararı uyarınca yapılan duyuru ile Kurumsal Yönetim Tebliği kapsamında kurumsal yönetim ilkelerinden zorunlu olarak uygulanacak olanlar şirketlerin belirlenmesi ve bu şirketlerin sistemik önemlerine göre piyasa değerleri ve fiili dolaşımdaki paylarının piyasa değerleri dikkate alınarak dahil oldukları gruplar yayımlanmıştır.
- Sermaye Piyasası Kurulu'nun 25 Ocak 2024 tarih ve 2024/6 sayılı Sermaye Piyasası Kurulu Bülteni'nde yayınlanan Kurul Karar Organı'nın 6/137 sayılı kararı uyarınca finansal raporlama düzenlemelerine tabi ihraççılar ile sermaye piyasası kurumları 31.12.2023 tarihi itibarıyla sona eren hesap dönemlerine ait yıllık finansal raporlarından başlamak üzere enflasyon muhasebesi uygulamasına ilişkin husuları içeren duyuru yapılmıştır.
- Sermaye Piyasası Kurulu'nun 28 Mart 2024 tarih ve 2024/17 sayılı Sermaye Piyasası Kurulu Bülteni'nde yayımlanan

- i-SPK 128.22 (28/03/2024 tarihli ve 18/505 s.k.) sayılı ilke kararı ile 12. Kalkınma Planı'nda öncelikli sektörler arasında sayılan enerji, kimya, tarım ve savunma sanayi sektörlerinde faaliyet gösteren şirketler ile ileri teknolojiye dayalı çözümler üreten şirketler için halka arz için gerekli finansal eşikler önemli ölçüde azaltılmıştır.
- Sermaye Piyasası Kurulu'nun 1 Ağustos 2024 tarihli ve 2024/37 sayılı Sermaye Piyasası Kurulu Bülteni'nde yayımlanan i-SPK.22.8 (1 Ağustos 2024 tarih ve 41/1198 s.k.) sayılı ilke kararı ile birlikte, geri alım gerçekleştirilebilmesi için SPK'nın II-22.1 sayılı Geri Alınan Paylar Tebliği uyarınca yönetim kurulu tarafından hazırlanan geri alım programının payları borsada işlem gören halka açık şirket genel kurulu tarafından onaylanması gerektiği belirtilmiştir. İlke kararının yayınlanması öncesinde müsaade edilen yönetim kurulunun genel kurul kararı aranmaksızın geri alım başlatılabilmesi uygulaması ise artık Tebliğ uyarınca yalnızca yakın ve ciddi bir kayıptan kaçınmak amacıyla gerçekleştirilebilecektir. Bağlı ortaklıklar ise yakın ve ciddi bir kayıptan kaçınmak için olsa dahi payları borsada işlem gören halka açık şirket genel kurulunun onayı olmaksızın halka açık şirket paylarında geri alım gerçekleştirilmeyecektir.
- Sermaye Piyasası Kurulu'nun 19 Eylül 2024 tarihli ve 2024/48 sayılı Sermaye Piyasası Kurulu Bülteni'nde yayımlanan i-SPK.128.23 (19 Eylül 2024 tarih ve 1508 s.k.) sayılı ilke kararı ile yatırımcı taleplerinin yüksek oranda karşılanması amacıyla, kullanılacak satış yöntemleri ve dağıtım esaslarında önemli değişiklikler yapılmıştır. Bu İlke Kararı ile yüksek talepte bulunacak yatırımcılar ve yurt içi kurumsal yatırımcılara yapılacak tahsisat ve dağıtım için yeni düzenlemeler öngörerek büyük halka arzların yapılması kolaylaştırılmıştır.
- Sermaye Piyasası Kurulu 19 Eylül 2024 tarihli ve 2024/48 sayılı Sermaye Piyasası Kurulu Bülteni'nde yayımlanan i-SPK.35.B.1 (19 Eylül 2024 tarih ve 1484 s.k.) sayılı ilke kararı ile kripto varlıkların listelenmesi, kripto varlık platformların reklam, duyuruları konularında düzenleme yapılmıştır.

Diğer Açıklamalar

2024 yılı hesap dönemine ilişkin olarak iç denetim, bağımsız denetim ve Grup fonksiyonları dışında özel denetçi tayini talebi söz konusu olmamıştır.

Çevresel, sosyal ve kurumsal yönetim konularındakiler dâhil olmak üzere, Şirket'in mali durumunu ve faaliyetlerini etkileyebilecek büyüklükte aleyhine açılmış bir dava bulunmamaktadır. Dönem içinde faaliyet gösterilen coğrafi çevre ile ilgili olarak yaşanan önemli bir değişiklik bulunmamaktadır.

Mevzuat hükümlerine aykırı uygulamalar nedeniyle Şirket ve yönetim organı üyeleri hakkında uygulanan adli yaptırım veya önemli büyüklükte idari yaptırım bulunmamaktadır.

Gedik Yatırım'ın yatırım danışmanlığı ve derecelendirme gibi konularda hizmet aldığı kurumlarla arasında çıkar çatışmasına yol açabilecek herhangi bir konu söz konusu olmamıştır.

2024 yılında Şirketimiz tarafından yapılacak bağışların üst sınırı ın 2024 yılı aktif büyüklüğünün binde biri olarak belirlenmiş olup, 2024 yılında Şirketimiz tarafından 808.823,12 TL bağış yapılmıştır.

Şirketin TTK 376. Madde içeriğinde belirtilen oranlar dikkate alınarak yapılan hesaplama çerçevesinde sermayesi karşılıksız kalmamaktadır.

Bağlı Şirket Raporu

1 Temmuz 2012 tarihinde yürürlüğe giren 6102 sayılı Türk Ticaret Kanunu'nun 199'uncu maddesi uyarınca, Şirket Yönetim Kurulu, faaliyet yılının ilk üç ayı içerisinde geçmiş faaliyet yılında şirketin hâkim ortağı ve hâkim ortağına bağlı şirketlerle ilişkileri hakkında bir rapor düzenlemek ve bu raporun sonuç kısmına faaliyet raporunda yer vermekle yükümlüdür.

Şirket ilişkili taraflarla yapmış olduğu işlemler hakkında gerekli açıklamalar 23 no'lu finansal rapor dipnotunda yer almaktadır.

Şirket Yönetim Kurulu tarafından hazırlanan 31 Ocak 2024 tarihli Rapor'da "Gedik Yatırım Menkul Değerler AŞ'nin hakim ortağı ve hakim ortağın bağlı ortaklıkları ile 2023 yılında yapmış olduğu tüm işlemlerde, işlemin yapıldığı veya önlemin alındığı veya alınmasından kaçınıldığı anda tarafımızca bilinen hal ve şartlara göre, her bir işlemde uygun bir karşı edim sağlandığı ve şirketi zarara uğratabilecek alınan veya alınmasından kaçınılan herhangi bir önlem bulunmadığı ve bu çerçevede denkleştirmeyi gerektirecek herhangi bir işlem veya önlemin olmadığı sonucuna ulaşılmıştır." denilmektedir.

Dönem İçerisinde Esas Sözleşme'de Yapılan Değişiklikler

Şirketimiz çıkarılmış sermayesinin 505.000.000 TL'den 1.000.000.000 TL'ye artırılması kapsamında tadil edilen Esas Sözleşmemizin sermayeye ilişkin 6. Maddesinin yeni şekli İstanbul Ticaret Sicil Müdürlüğü tarafından tescil edilmiş ve 24.09.2024 tarihinde TTSG'de ilan edilmiştir.

Şirket Yönetim Kurulu'nun 29.11.2024 tarihli toplantısına istinaden, Şirket'in kayıtlı sermaye tavanının 1.500.000.000 TL'den 3.000.000.000 TL'ye çıkarılması ve kayıtlı sermaye tavanı izin süresinin güncellenmesi amacıyla, Şirketimiz esas sözleşmesinin "Sermaye ve Hisse Senetlerinin Türü" başlıklı 6. maddesinin tadil edilmesine ilişkin yaptığımız başvuru Sermaye Piyasası Kurulu ve T.C. Ticaret Bakanlığı tarafından onaylanmış olup, söz konusu esas sözleşme değişikliği 31.01.2025 tarihinde düzenlenen Olağanüstü Genel Kurul'da onaylanmış ve 03.02.2025 tarihinde TTSG'de yayımlanmıştır.

Çıkarılmış Bulunan Sermaye Piyasası Araçları

Şirket'in 505.000.000 TL olan çıkarılmış sermayesinin 1.000.000.000 TL'ye çıkarılmasına ilişkin bedelli sermaye artırımını başvurusunun onaylandığı Sermaye Piyasası Kurulu'nun 12.09.2024 tarih ve 2024/47 sayılı SPK Bülteni ile duyurulmuştur. Çıkarılmış sermayenin 1.000.000.000 TL olduğunu gösteren esas sözleşmemizin "Sermaye ve Hisse Senetlerinin Türü" başlıklı 6. maddesinin yeni şekli 24.09.2024 tarihinde tescil ve TTSG'de ilan edilmiştir.

Şirket tarafından, Sermaye Piyasası Kurulu'nun 05.10.2023 ve 59/1276 sayılı kararıyla onaylanan 2 milyar TL ihraç tavanı kapsamında, 19.09.2024, 26.09.2024 ve 03.10.2024 tarihlerinde toplam 600 milyon TL borçlanma aracı ihracı gerçekleştirilmiştir. Sermaye Piyasası Kurulu'nun 14.11.2024 ve 58/1592sayılı kararıyla onaylanan ihraç tavanı kapsamında ihraç gerçekleştirilmemiştir.

Dönem İçerisinde Yürütülen Geri Alım Programları

31.01.2024 tarihli Yönetim Kurulu kararı ile geri alıma konu edilecek azami pay sayısının 15.000.000 adet ve geri alıma ayrılacak fon 250 Milyon TL olan geri alım programı başlatmıştır. Söz konusu geri alım programından elde edilen payların Şirket sermayesine oranı %1,78'tir. Şirketimiz tarafından 2018, 2022, 2023 ve 2024 yıllarında yürütülen geri alım programları ile sahip olunan GEDİK paylarının Şirket sermayesine oranı 31.12.2024 tarihi itibarıyla %2,68'dir.

İç Denetim Faaliyetleri

31 Aralık 2024 itibarıyla;

İç denetim faaliyeti, Yönetim Kurulu'na bağlı olarak görev yapan ve sorumlulukları ilgili Yasal Düzenlemeler ve Yönetim Kurulunun gözetim ihtiyacı ile şekillenen bir birim olan Teftiş Kurulu Başkanlığınca yürütülmektedir.

Teftiş Kurulu Başkanlığı, Gedik Yatırım Menkul Değerler AŞ'nin faaliyetlerini geliştirmek ve değer katmak amacını güden bağımsız ve objektif bir güvence ve danışmanlık faaliyeti sunmaktadır. Risk yönetimi, kontrol ve yönetim süreçlerinin etkinliğini değerlendirmek ve geliştirmek amacına yönelik sistemli ve disiplinli bir yaklaşım getirerek Gedik Yatırım'ın hedeflerine ulaşmasına katkı sağlamak Teftiş Kurulu Başkanlığı'nın temel hedefleri arasındadır.

Teftiş Kurulu Başkanlığı; Kurum içi herhangi bir kısıtlama olmaksızın Kurumun tüm faaliyetlerini, şube ve genel müdürlük birimlerini dönemsel

olarak ve risk tabanlı bir denetim metodolojisi kullanarak denetler, eksiklik, hata ve suistimalleri ortaya çıkartır, bunların yeniden ortaya çıkmasının önlenmesine ve Kurum kaynaklarının etkin ve verimli olarak kullanılmasına yönelik görüş ve önerilerde bulunur.

Teftiş Kurulu'nun faaliyetleri, ilgili SPK mevzuatı (Seri V No: 68 sayılı Aracı Kurumlarda Uygulanacak İç Denetim Sistemine İlişkin Esaslar Hakkında Tebliğ, Yatırım Hizmetleri ile Faaliyetleri ile Yan Hizmetlere İlişkin Esaslar Hakkında Tebliğ (III-371) ve Yatırım Kuruluşlarının Kuruluş ve Faaliyet Esasları Hakkında Tebliğ (III-391) maddeleri) ve Gedik Yatırım iç düzenlemeleri çerçevesinde yürütülmektedir.

Teftiş Kurulu Başkanlığımız 2024 yılında tüm inceleme, soruşturma, özel denetim ve olağan denetim faaliyetlerini herhangi bir aksamaya meydan verilmeden yürütmüştür.

Şirket'in Genel Müdürlük ve şubelerinde 40 adet planlı, 22 adet inceleme raporu hazırlanarak Denetim Komitesi ve Yönetim Kuruluna sunulmuştur. Yatırımcıların toplam 440 adet bilgi ve şikâyet başvurusu, resmi makamların ise toplam 140 adet bilgi talebi karşılanmıştır. Aylık olarak Denetim Komitesi ve Yönetim Kurulu'na İç Kontrol Faaliyetleri ile ilgili raporlar sunulmuştur.

2025 yılı denetim planlaması, Şirketimizin tüm iş süreçleri üzerinde gerçekleştirilen etki olasılık analizi sonucunda oluşturulmuştur. Tüm şubelerin denetimleri şube risklilik seviyelerine ve şube büyüklüklerine göre tarihlendirilmiş ve kaynak planlaması buna göre yapılmıştır. Teftiş Birimi'nin Güvence hizmetlerinden olan planlı denetim faaliyetleri haricinde inceleme ve soruşturma faaliyetleri de plan oluşturulurken göz önünde bulundurulmuştur.

Mali Durum ve Risk Yönetimi

Gedik Yatırım, hassas risk ölçüm yöntemleri hayata geçirmenin yanı sıra organizasyon yapısı içerisindeki yönetmelik, görev tanımları ve iş akışlarını ihtiyaç ve beklentiler doğrultusunda güncellemektedir.



İÇ KONTROL FAALİYETLERİ

İç Kontrol Birimi'nin faaliyetleri, ilgili SPK mevzuatı (Seri V No: 68 sayılı Aracı Kurumlarda Uygulanacak İç Denetim Sistemine İlişkin Esaslar Hakkında Tebliğ, Yatırım Hizmetleri ve Faaliyetleri İle Yan Hizmetlere İlişkin Esaslar Hakkında Tebliğ (III-37.1) ve Yatırım Kuruluşlarının Kuruluş ve Faaliyet Esasları Hakkında Tebliğ (III-39.1) maddeleri) ve Gedik Yatırım iç düzenlemeleri çerçevesinde yürütülmektedir.

İç Kontrol Birimi, Gedik Yatırım'ın karşılaşacağı risklerin izlenmesini ve kontrolünü sağlamak üzere kurulan İç Denetim Sistemi'nin bileşeni olarak faaliyetlerini sürdürmektedir.

İç Kontrol Sistemi, Gedik Yatırım bünyesinde gerçekleştirilen faaliyetlerin kapsam ve yapısıyla uyumlu, değişen koşullara cevap verebilecek nitelik, yeterlilik ve etkinlikte kurulmuştur. Bu kapsamdaki faaliyetler Yönetim Kurulu, Kurum'un her seviyedeki personeli ve iç kontrolden sorumlu çalışanları tarafından yürütülmektedir. İç Kontrol Birimi'nin faaliyetleri, tespit edilen risklerin izlenmesine olanak verecek şekilde, günlük faaliyetlerin bir parçası olarak sürdürülmektedir.

İç Kontrol Birimi; Gedik Yatırım'ın merkez dışı birimleri de dahil tüm iş ve işlemlerinin yönetim stratejisi ve politikalarına uygun olarak düzenli, verimli ve etkin bir şekilde mevcut mevzuat ve kurallar çerçevesinde yürütülmesi, hesap ve kayıt düzeninin bütünlüğünün ve güvenilirliğinin temini, veri sistemindeki bilgilerin zamanında ve doğru bir şekilde elde edilebilirliğinin sağlanması, hata, hile ve usulsüzlüklerin önlenmesi ve tespiti hedefleri ile faaliyetlerini sürdürmektedir.

Gedik Yatırım İç Kontrol Sistemi, organizasyonun hedef ve amaçlarının gerçekleştirilmesine yönelik çabaları desteklemek üzere birbirleri ile bütünleşmiş 5 bileşenden oluşmaktadır. Bu bileşenler kontrol ortamı, risk değerlendirme, kontrol faaliyetleri, bilgi ve iletişim, izleme faaliyetleri şeklinde sınıflandırılmaktadır.

Aylık olarak Denetim Komitesi ve Yönetim Kurulu'na İç Kontrol Faaliyetleri ile ilgili raporlar sunulmuştur.

KURUMSAL RİSK YÖNETİMİ FAALİYETLERİ

Gedik Yatırım bünyesinde kurumsal risk yönetimi faaliyetleri gerçekleştirilmektedir. Gedik Yatırım, faaliyet gösterdiği sektördeki köklü geçmişinden ve profesyonel insan kaynağından güç alarak, kurumsal gelişimini sağlıklı bir şekilde sürdürmek amacıyla risklerini olabilecek en etkin şekilde yönetmektedir.

Gedik Yatırım'ın stratejik hedeflerini etkileyebilecek şirket dışı riskler; politik ve ekonomik riskler ve şirket içi riskler; finansal riskler (kredi riski, piyasa riski, faiz oranı riski, döviz kuru riski, likidite riski), operasyonel, uyum ve yasal riskler, kurumsal riskler ve faaliyet risklerini kapsamaktadır. Bu riskler sistematik bir yaklaşımla tanımlanmakta, sınıflandırılmakta, olası etkileri ve gerçekleşme olasılıkları değerlendirilmektedir. Ayrıca, bu riskler düzenli olarak ölçülmekte ve izlenmektedir. Kurumsal risk yönetimi çerçevesinde gerçekleştirilen faaliyetler, aylık olarak Yönetim Kurulu ve Riskin Erken Saptanması Komitesi'ne raporlanmaktadır. Riskin Erken Saptanması Komitesi için 2024 yılında düzenlenen 6 adet rapor mevcuttur.

Yatırımcıların gereksinimleri ile getiri beklentilerini en üst düzeyde karşılamaya odaklanan Gedik Yatırım, hassas risk ölçüm yöntemleri hayata geçirmenin yanı sıra organizasyon yapısı içerisindeki yönetmelik, görev tanımları ve iş akışlarını ihtiyaç ve beklentiler doğrultusunda güncellemektedir. Çalışanlarına da bu alanlarda farkındalık odaklı eğitim programları sunmaktadır.

Gedik Yatırım'ın 31 Aralık 2024 tarihi itibarıyla 1.000.000.000 TL olan sermayesi Türk Ticaret Kanunu'nun 376. maddesi kapsamında değerlendirildiğinde 3.224.262.395 TL ana ortaklık sermaye payı ile varlığını fazlasıyla koruduğu ve Şirket'in mevcut toplam borçlarının faaliyetlere devam etmesinde bir engel teşkil etmediği gözlemlenmiştir.

Faaliyet gösterdiği sektördeki köklü geçmişinden ve profesyonel insan kaynağından güç alan Gedik Yatırım, kurumsal gelişimini sağlıklı bir şekilde sürdürmek amacıyla risklerini olabilecek en etkin şekilde yönetmektedir.

Yatırım süreçleri doğası gereği, piyasa aktörleri açısından belirli riskler taşımaktadır. Bunun yanı sıra, günümüzde, sermaye piyasalarının küresel ölçekte entegrasyonu ve teknolojiye gelişmelerin 24 saat işlem yapmaya olanak tanınması sektörün rekabetçi yapısını daha da keskinleştirmekte ve ürün portföyünü karmaşıklığa dönüştürmektedir. Bu durum, uzun vadeli hedefler doğrultusunda finans sektöründe faaliyet gösteren tüm aktörler için daha kapsamlı risk yönetim uygulamalarının gerekliliğini ortaya koymaktadır.

Gelecek hedefleri doğrultusunda uluslararası finans sektöründeki güncel gelişmeleri yakından takip eden Gedik Yatırım, yatırımcılarının kullanımına sunduğu her yatırım aracı için;

- Öncelikle riski tanımlamakta,
- Riskin meydana gelmesi halinde doğabilecek olası zarar hesaplamakta,
- Zararın kurumumuz ve yatırımcılarımız bünyesindeki olası sonuçlarını irdelemekte,
- Nihayet, riski en aza indirici kontrol mekanizmalarını devreye almaktadır.

Gedik Yatırım'ın risk yönetin süreci ise aşağıdaki bileşenleri kapsamaktadır:

- Piyasa riski
- Karşı taraf riski
- Öngörü riski
- Takas riski
- İşlemsel risk

Yatırımcıların gereksinimleri ile getiri beklentilerini en üst düzeyde karşılamaya odaklanan Gedik Yatırım, hassas risk ölçüm yöntemleri hayata geçirmenin yanı sıra organizasyon yapısı içerisindeki yönetmelik, görev tanımları ve iş akışlarını ihtiyaç ve beklentiler doğrultusunda güncellemektedir. Çalışanlarına da bu alanlarda farkındalık odaklı eğitim programları sunmaktadır.

İlgili Komiteler

Gedik Yatırım bünyesinde riskin erken saptanması ve etkin risk yönetimi hedefleri doğrultusunda "Riskin Erken Saptanması Komitesi" kurulmuştur. Komite, Gedik Yatırım Yönetim Kurulu Üyeleri arasından seçilen iki bağımsız üyeden oluşmaktadır.

Riskin Erken Saptanması Komitesi, Gedik Yatırım'ın varlığını, gelişmesini ve devamını tehlikeye düşürebilecek risklerin erken teşhisi, tespit edilen risklerle ilgili gerekli önlemlerin uygulanması ve riskin yönetilmesi amacıyla çalışmalar yürütmektedir. Komite'nin başlıca görevleri arasında ise; Yönetim Kurulu'na, riskleri ve olası önlemleri içeren değerlendirme raporu hazırlanması ve raporun denetçiye gönderilmesi yer almaktadır. Gedik Yatırım; komiteleri aracılığıyla risk yönetimi alanında çalışmalar yürüterek etkin çözümler önermektedir.

Kredi Komitesi, Kurum bünyesinde krediye konu edilecek pay senetlerinin ve bu senetlere ait likidite oranlarının belirlenmesi amacıyla toplanmaktadır. Bu işlem için yılda dört defa karar alınmaktadır. Yatırımcı hesaplarına gün içi alım ve satım limiti, kredi limiti ve kredi faiz oranı onayları verilmektedir. Bu işlem için ise her gün karar alınmaktadır. 2024 yılına ait 6 adet komite karar defteri ve 249 adet karar tutanağı bulunmaktadır.

Kredi Komitesi

- Ersen Işık Akıcı, Başkan
- Ergün Koşucu, Üye
- Mesut Kurt, Üye
- Murat Efe Alok, Üye
- Seda Sayan, Raportör

Türev İşlem Limiti Komitesi'nin ("Komite") amacı, Gedik Yatırım ("Şirket") nezdinde gerçekleşen tezgâhüstü türev işlemlere ilişkin olarak Şirket ve yatırımcı arasındaki ilişkiye dair ilkelerin ve uygulama esaslarının düzenlenmesidir. 14 Ocak 2016 tarihli ve 29593 sayılı Resmî Gazete'de yayınlanan Yatırım Hizmetleri

ve Faaliyetleri ile Yan Hizmetlere İlişkin Esaslar Hakkında Tebliğ (III-37.1), Madde 25/C- (1)(*) kapsamında Komite, yatırımcıların risklilik düzeylerine ve kredibilitelerine uygun şekilde işlem limitlerini belirler.

Türev İşlem Limiti Komitesi

- Onur Topaç, Başkan
- Ersan Akpınar, Üye
- Ersen Işık Akıcı, Üye
- Coşan Yeğenoğlu, Üye
- Sevda Başaran, Üye
- Şeymanur Koç, Raportör

(* MADDE 25/C- (1) Aracı kurumlar tarafından teminatlandırma politikasının bir parçası olarak her müşterinin alabileceği pozisyon büyüklüğüne ilişkin limit belirlenmesi zorunludur. Müşteriler limit belirlenmesi amacıyla gruplandırılabilir. Limitler, bir sözleşme veya sözleşme grubu esas alınarak, teslim ayında olup almama ve işlemin korunma amacıyla yapıp yapılmadığı gibi durumlar göz önüne alınarak belirlenebilir. Borsada gerçekleşen işlemler için Borsa tarafından belirlenen kurallar saklıdır.

YASAL UYUM FAALİYETLERİ

Mevzuata uygun ve uyumlu olarak faaliyetlerin doğru ve dürüst bir biçimde yürütülmesi, yasal uyum risklerinin etkin bir biçimde yönetilmesi açısından kritiktir. Yasal uyum fonksiyonu; uyum risklerinin tespiti ve önlenmesi, uyumun şirket kültürünün bir parçası olarak benimsenmesi, pekiştirilmesine imkan verecek eğitim ve farkındalık düzeyini artırıcı faaliyetlerin yapılmasını, çalışanlara rehberlik edilmesi ve uyum performansının düzenli olarak raporlanmasıyla, uyum yönetiminin etkin bir şekilde yürütülmesini kapsamaktadır.

Yasal uyum fonksiyonunun yerine getirilmesi amacıyla, Kurumumuzda yasal uyum risklerinin azaltılması, şirket itibarının korunması, paydaşlara güven vermek ve rakiplere karşı şirketin konumunun güçlendirilmesi hedeflenmekte, bu hedefler doğrultusunda düzenli olarak kontrol faaliyetleri gerçekleştirilmektedir.

Yasal Uyum Risk Yönetimine ilişkin faaliyetler asgari düzeyde; yatırımcı riski, hizmet riski ve ülke riskini esas alan risk tanımlama, derecelendirme, sınıflandırma ve değerlendirme yöntemlerinin geliştirilmesi, hizmetlerin, işlemlerin ve yatırımcıların risklere göre derecelendirilmesi ve sınıflandırılması, riskli yatırımcı, işlem veya hizmetlerin izlenmesinin ve kontrol edilmesinin sağlanması, risklerin azaltılması için gerekli tedbirlerin alınması, ilgili birimleri uyuracak şekilde rapor edilmesi, işlemin üst makamın onayı ile gerçekleştirilmesi ve gerektiğinde denetlenmesi için uygun işleyiş ve kontrol kurallarının geliştirilmesi, risk tanımlama ve değerlendirme yöntemlerinin, risk derecelendirmesi ve sınıflandırma yöntemlerinin, örnek olaylar ya da gerçekleşen işlemler üzerinden geriye dönük olarak tutarlılıklarının ve etkinliklerinin sorgulanması, varılan sonuçlara ve gelişen koşullara göre yeniden değerlendirilmesi ve güncellenmesi, risk kapsamına giren konulara ilişkin ulusal mevzuat ve uluslararası kuruluşlarca getirilen tavsiye, ilke, standart ve rehberlerin takip edilerek gerekli geliştirme çalışmalarının

yapılması, risk izleme ve değerlendirme sonuçlarının düzenli aralıklarla Yönetim Kurulu'na raporlanması faaliyetlerini kapsamaktadır.

Gedik Yatırım Mevzuat ve Uyum Birimi tarafından yasal uyum faaliyetleri kapsamında; Suç Gelirlerinin Aklanmasının ve Terörün Finansmanının ve Kitle İmha Silahlarının Yayılmasının Finansmanının Önlenmesi Kanunlarına yönelik olarak ve bu tür faaliyetlerin önlenmesi amacıyla Gedik Yatırım Uyum Programı oluşturulmuş, uyum programı kapsamındaki risk yönetimi ile izleme ve kontrole ilişkin faaliyetler, Yönetim Kurulu'nun gözetim, denetim ve sorumluluğunda, Uyum Görevlisi tarafından yerine getirilmiş, Uyum Programının etkin bir biçimde uygulanması sağlanmış, Kurum bünyesinde Mevzuat kapsamında uyulacak ve izlenecek ilke ve esaslar belirlenmiş, bunun yanı sıra düzenleyici kurumlar tarafından yayımlanan Mevzuat, Yönetmelik ve Tebliğlerle ilgili değişiklikler takip edilerek, değişiklikler Kurum içinde duyurulmuş, mevzuat ve uyum faaliyetleri kapsamında tespit edilen risk ve bulgular aylık olarak Üst Yönetime ve Yönetim Kurulu'na raporlanmıştır.

FINANSAL TABLO VE FAALİYET RAPORUNUN KABULÜNE İLİŞKİN YÖNETİM KURULU'NUN KARAR TARİHİ: 01/03/2024 KARAR SAYISI: 2392

SERMAYE PİYASASI KURULUNUN "SERMAYE PİYASASINDA FINANSAL RAPORLAMAYA İLİŞKİN ESASLAR TEBLİĞİ" NİN 9. MADDESİ GEREĞİNCE SORUMLULUK BEYANI

Şirketimiz yönetimi tarafından hazırlanan ve PKF Aday Bağımsız Denetim AŞ tarafından bağımsız denetime tabi tutulan 01.01.2023 - 31.12.2023 dönemine ait, Sermaye Piyasası Kurulu'nun (SPK) Sermaye Piyasasında Finansal Raporlamaya İlişkin Esaslar Tebliği (II-14.1) uyarınca, Türkiye Muhasebe Standartları / Türkiye Finansal Raporlama Standartları (TMS / TFRS) çerçevesinde ve SPK tarafından düzenlenen formatlarla uyumlu olarak hazırlanan konsolide finansal tablolar ve dipnotları ile Türk Ticaret Kanunu ve SPK Sermaye Piyasasında Finansal Raporlamaya İlişkin Esaslar Tebliği'ne (II-14.1), Kurumsal Yönetim Tebliği'ne (II-17.1) ve ilgili SPK ilke kararlarına uyumlu olarak hazırlanan Kurumsal Yönetim Uyum Raporu (URF), Kurumsal Yönetim Bilgi Formu (KYBF) ve Sürdürülebilirlik İlkeleri Uyum Çerçevesi'nin linklerini de içeren Faaliyet Raporu'nun, SPK düzenlemeleri doğrultusunda;

- Tarafımızca incelendiğini,
- Şirketimizdeki görev ve sorumluluk alanımızda sahip olduğumuz bilgiler çerçevesinde, finansal tablo, faaliyet raporu, URF, KYBF ve Sürdürülebilirlik İlkeleri Uyum Çerçevesi'nin önemli konularda gerçeğe aykırı bir açıklama ya da açıklamanın yapıldığı tarih itibarıyla yanıltıcı olması sonucunu doğurabilecek herhangi bir eksiklik içermediğini,
- Şirketimizdeki görev ve sorumluluk alanımızda sahip olduğumuz bilgiler çerçevesinde, ilişkin olduğu dönem itibarıyla yürürlükteki finansal raporlama standartlarına göre hazırlanmış finansal tabloların konsolidasyon kapsamındakilerle birlikte, işletmenin aktifleri, pasifleri, finansal durumu ve kar ve zararı ile ilgili gerçeği dürüst bir biçimde yansıttığını ve faaliyet raporunun işin gelişimi ve performansını ve konsolidasyon kapsamındakilerle birlikte işletmenin finansal durumunu, karşı karşıya olduğu önemli riskler ve belirsizliklerle birlikte, dürüstçe yansıttığını,

beyan ederiz.

Saygılarımızla,

Denetimden Sorumlu Komite Üyesi
Dr. Rüya ESER

Denetimden Sorumlu Komite Başkanı
Ülkü Feyyaz TAKTAK

Mali İşler Genel Müdür Yardımcısı
Ersen Işık AKICI

CEO
Onur TOPAÇ

Derecelendirme Notları

JCR-Eurasia Rating, Gedik Yatırım Menkul Değerler AŞ'yi gözden geçirme sürecinde, yatırım yapılabilir kategori içerisinde değerlendirerek, Uzun Vadeli Ulusal Notunu 'AA- (tr)' ve Kısa Vadeli Ulusal Notu'nu 'J1+ (tr)' olarak yukarı yönlü revize etmiş ve görünümünü 'Stabil' olarak korumuştur. Ayrıca, Uzun Vadeli Uluslararası Yabancı ve Yerel Para Notları'nı ülke tavanı olan 'BB' olarak, görünümünü ise 'Negatif' olarak belirlemiştir.

		2024		2023	
		Uzun	Kısa	Uzun	Kısa
Uluslararası	Yabancı Para	BB	-	BB	-
	Yerel Para	BB	-	BB	-
	Görünüm	Negatif	-	Negatif	-
Ulusal	Ulusal Not	AA- (tr)	J1+ (tr)	A+ (Tr)	J1 (Tr)
	Görünüm	Stabil	Stabil	Stabil	Stabil
	İhraç Notu	-	-	-	-



YÖNETİM KURULUNUN YILLIK FAALİYET RAPORUNA İLİŞKİN BAĞIMSIZ DENETÇİ GÖRÜŞÜ

Gedik Yatırım Menkul Değerler Anonim Şirketi
Genel Kurulu'na

1) Görüş

Gedik Yatırım Menkul Değerler Anonim Şirketi("Şirket") 01 Ocak 2024 – 31 Aralık 2024 hesap dönemine ilişkin yıllık faaliyet raporunu denetlemiş bulunuyoruz.

Görüşümüze göre, yönetim kurulunun yıllık faaliyet raporu içinde yer alan finansal bilgiler ile Yönetim Kurulu'nun Şirket'in durumu hakkında yaptığı irdelemeler, tüm önemli yönleriyle, denetlenen finansal tablolarla ve bağımsız denetim sırasında elde ettiğimiz bilgilerle tutarlıdır ve gerçeği yansıtmaktadır.

2) Görüşün Dayanağı

Yaptığımız bağımsız denetim, Sermaye Piyasası Kurulu (SPK), Kamu Gözetimi, Muhasebe ve Denetim Standartları Kurumu (KGK) tarafından yayımlanan Türkiye Denetim Standartlarının bir parçası olan Bağımsız Denetim Standartlarına (BDS'lere) uygun olarak yürütülmüştür. Bu Standartlar kapsamındaki sorumluluklarımız, raporumuzun Bağımsız Denetçinin Finansal Tabloların Bağımsız Denetimine İlişkin Sorumlulukları bölümünde ayrıntılı bir şekilde açıklanmıştır. KGK tarafından yayımlanan Bağımsız Denetçiler için Etik Kurallar (Etik Kurallar) ile finansal tabloların bağımsız denetimiyle ilgili mevzuatta yer alan etik hükümlere uygun olarak Şirketten bağımsız olduğumuzu beyan ederiz. Etik Kurallar ve mevzuat kapsamındaki etiğe ilişkin diğer sorumluluklar da tarafımızca yerine getirilmiştir. Bağımsız denetim sırasında elde ettiğimiz bağımsız denetim kanıtlarının, görüşümüzün oluşturulması için yeterli ve uygun bir dayanak oluşturduğuna inanıyoruz.

3) Finansal Tablolara İlişkin Denetçi Görüşümüz

Şirket'in, 01 Ocak 2024 – 31 Aralık 2024 hesap dönemine ilişkin tam set finansal tabloları hakkında 24 Şubat 2025 tarihli denetçi raporumuzda olumlu görüş bildirmiş bulunuyoruz.

4) Yönetim Kurulunun Yıllık Faaliyet Raporuna İlişkin Sorumluluğu

Şirket yönetimi, 6102 sayılı Türk Ticaret Kanunu'nun (TTK) 514 ve 516'ncı maddelerine göre yıllık faaliyet raporuyla ilgili olarak aşağıdakilerden sorumludur:

a) Yıllık faaliyet raporunu bilanço gününü izleyen ilk üç ay içinde hazırlar ve genel kurula sunar.

b) Yıllık faaliyet raporunu; şirket'in o yıla ait faaliyetlerinin akışı ile her yönüyle finansal durumunu doğru, eksiksiz, dolambaçsız, gerçeğe uygun ve dürüst bir şekilde yansıtabilecek şekilde hazırlar. Bu raporda finansal durum, finansal tablolara göre değerlendirilir. Raporda ayrıca, şirket'in gelişmesine ve karşılığın muhtemel risklere de açıkça işaret olunur. Bu konulara ilişkin yönetim kurulunun değerlendirmesi de raporda yer alır.



c) Faaliyet raporu ayrıca aşağıdaki hususları da içerir:

- Faaliyet yılının sona ermesinden sonra şirkette meydana gelen ve özel önem taşıyan olaylar,
- Şirket'in araştırma ve geliştirme çalışmaları,
- Yönetim kurulu üyeleri ile üst düzey yöneticilere ödenen ücret, prim, ikramiye gibi mali menfaatler, ödenekler, yolculuk, konaklama ve temsil giderleri, aynı ve nakdî imkânlar, sigortalar ve benzeri teminatlar.

Yönetim kurulu, faaliyet raporunu hazırlarken Ticaret Bakanlığının ve ilgili kurumların yaptığı ikincil mevzuat düzenlemelerini de dikkate alır.

5) Bağımsız Denetçinin Yıllık Faaliyet Raporunun Bağımsız Denetimine İlişkin Sorumluluğu

Amacımız, TTK hükümleri çerçevesinde yıllık faaliyet raporu içinde yer alan finansal bilgiler ile Yönetim Kurulunun yaptığı irdelemelerin, Şirket'in denetlenen finansal tablolarıyla ve bağımsız denetim sırasında elde ettiğimiz bilgilerle tutarlı olup olmadığı ve gerçeği yansıtip yansıtmadığı hakkında görüş vermek ve bu görüşümüzü içeren bir rapor düzenlemektir.

Yaptığımız bağımsız denetim, BDS'lere uygun olarak yürütülmüştür. Bu standartlar, etik hükümlere uygunluk sağlanması ile bağımsız denetimin, faaliyet raporunda yer alan finansal bilgiler ve Yönetim Kurulunun yaptığı irdelemelerin finansal tablolarla ve denetim sırasında elde edilen bilgilerle tutarlı olup olmadığına ve gerçeği yansıtip yansıtmadığına dair makul güvence elde etmek üzere planlanarak yürütülmesini gerektirir.

Bu bağımsız denetimi yürütüp sonuçlandıran sorumlu denetçi Yunus Can ÇARPATAN'dır.

İstanbul, 24 Şubat 2025

PKF Aday Bağımsız Denetim A.Ş.
(A Member Firm of PKF International)



Yunus Can ÇARPATAN
Sorumlu Denetçi

Özet Finansal Bilgiler

Bilanço Kalemleri (TL)				
Varlıklar	Açıklanan Rapor 31.12.2023	Enflasyon Muhasebesi Uygulanmamış Değer (2023)	Açıklanan Rapor 31.12.2024	Enflasyon Muhasebesi Uygulanmamış Değer (2024)
Nakit ve Nakit Benzerleri	1.937.524.088	1.341.972.972	4.533.308.493	4.533.422.390
Ticari Alacaklar	9.129.000.216	6.327.918.291	6.192.631.737	6.192.631.054
Toplam Varlıklar	15.300.755.497	10.470.925.184	15.470.000.190	15.230.035.804

Kaynaklar				
Kaynaklar	Açıklanan Rapor 31.12.2023	Enflasyon Muhasebesi Uygulanmamış Değer (2023)	Açıklanan Rapor 31.12.2024	Enflasyon Muhasebesi Uygulanmamış Değer (2024)
Borçlanmalar	3.378.584.421	2.504.093.024	5.469.735.007	5.469.735.006
Ticari Borçlar	7.662.987.962	5.144.679.036	6.414.281.387	6.414.395.284
Özkaynaklar	3.776.276.852	2.513.100.917	3.224.262.395	3.026.039.929
Net Dönem Kârı	1.113.617.402	1.359.335.309	366.968.020	1.259.207.725
Toplam Kaynaklar	15.300.755.497	10.470.925.184	15.470.000.190	15.230.035.804

Gelir Tablosu Kalemleri (TL)				
Gelir Tablosu Kalemleri (TL)	Açıklanan Rapor 31.12.2023	Enflasyon Muhasebesi Uygulanmamış Değer (2023)	Açıklanan Rapor 31.12.2024	Enflasyon Muhasebesi Uygulanmamış Değer (2024)
Vergi Öncesi Kâr/(Zarar)	1.656.710.457	1.740.001.360	645.505.303	1.575.685.478
Vergi (Gideri)/Geliri	(543.584.849)	(376.222.089)	(271.280.083)	(306.225.198)
Net Dönem Kârı/(Zararı)	1.113.617.402	1.359.335.309	366.968.020	1.259.207.725

Önemli Not: SPK'nın 07.03.2024 ve 08.08.2024 tarihli ilke kararları çerçevesinde, açıklanan raporun yanı sıra geleceğe ilişkin beklentilerin değerlendirilmesine imkan sunacak şekilde enflasyon muhasebesi düzeltmesi yapılmamış veriler de paylaşılmıştır. Bununla birlikte, 2023 ve 2024 yıllarına ilişkin enflasyon muhasebesi uygulanmamış veriler bağımsız denetimden geçmemiştir.

2023 Yılı Kârının Kullanımı

Şirketin 26 Mart 2024 tarihinde yapılan Olağan Genel Kurul toplantısında hissedarlarımızca onaylanan 2023 yılına ilişkin kâr dağıtım önerisi doğrultusunda, Şirketimizin 31 Aralık 2023 tarihinde sona eren hesap döneminde, TMS ye göre hazırlanan konsolide finansal tablolar ve bağımsız denetim raporuna göre ana ortaklığa ait net dönem karı 767.035.857,00- TL, yasal kayıtlarda ise 1.327.544.059,92 TL olarak gerçekleştiği hususlarının Genel Kurul'un bilgisine sunulmuştur. Türk Ticaret Kanunu'nun 519/1 maddesi hükmü uyarınca, Yasal Kayıtlara göre hesaplanan 1.327.544.059,92 TL kardan %5 oranında 38.212.131,92 TL 1. Tertip Yasal Yedek Akçe ayrılmasına, Sermaye Piyasası Kurulu'nun ilgili tebliği hükümlerince belirlenen 2023 yılı dönem karından sermayemizi temsil eden hisse senetlerine sahip ortaklarımıza (brüt) %116,50 oranında (1 TL nominal bedelli hisse senedi için 1,165 TL) toplam 588.325.000,- TL temettünün nakit dağıtılmasına, 56.307.500,- TL 2. tertip yasal yedek akçe ayrılmasına, 213 sayılı V.U.K.'nun 325/A- Girişim Sermayesi Fonu başlıklı maddesine istinaden 83.542.000,- TL'nin "Girişim Sermayesi Fonu" olarak fon hesabına aktarılması ve net dağıtılabilir kardan düşülmesine, Yasal kayıtlara göre 2023 yılı karından kalan tutar olan 649.225,08 TL'nin olağanüstü yedek akçe olarak ayrılması hususları ile detayları kar dağıtım tablosunda sunulan kar dağıtım teklifi Genel Kurul'un onayına sunulmuştur. Bu kapsamda, nakit kâr dağıtımının tek seferde ve kâr dağıtım tarihinin 27 Mart 2024 tarihinden itibaren mümkün olan en kısa sürede yapılmasına ilişkin verilen önerge görüşülerek kabul edilmiştir.

Kâr Dağıtım Politikası

Şirketin kâr dağıtım politikası Sermaye Piyasası Mevzuatı, Türk Ticaret Kanunu hükümleri ve Esas Sözleşmesi çerçevesinde belirlenmekte olup, kâr dağıtımında, Kurumsal Yönetim İlkeleri'ne uygun olarak pay sahipleri ve Şirket menfaatleri arasında dengeli ve tutarlı bir politika izlenmektedir.

İlgili mevzuat ve yatırım ihtiyaçları ve finansal imkanlar elverdiği sürece, Yönetim Kurulu tarafından Gedik Yatırım her sene oluşan net dağıtılabilir kârın en az %30 nispetindeki kısmının nakit ve/veya bedelsiz payların sermayeye ilave edilmesi suretiyle ortaklara dağıtılmasını benimsemiştir. Şirketin kâr dağıtımı, TTK'na ve SPK'ya uygun şekilde ve yasal süreler içinde gerçekleştirilmektedir. Şirket kârına katılım konusunda Esas Sözleşme'de imtiyaz bulunmamaktadır.

Kâr dağıtımı mevzuatta öngörülen süreler içerisinde, Genel Kurul toplantısını takiben en kısa sürede yapılmaktadır.

Şirket Esas Sözleşmesi'ne göre; Yönetim Kurulu Genel Kurul tarafından yetkilendirilmiş olmak ve Sermaye Piyasası Düzenlemelerine uymak kaydı ile kâr payı avansı dağıtabilir.

2024 Yılı Kârının Kullanımına İlişkin Teklif

GEDİK YATIRIM MENKUL DEĞERLER AŞ 2024 YILI KÂR DAĞITIM TABLOSU (TL)		
1. Ödenmiş/Çıkarılmış Sermaye		1.000.000.000,00
2. Genel Kanuni Yedek Akçe (Yasal Kayıtlara Göre)		157.307.500,00
Esas sözleşme uyarınca kâr dağıtımında imtiyaz var ise söz konusu imtiyaza ilişkin bilgi		İmtiyaz yoktur
	SPK'ya Göre	Yasal Kayıtlara (YK) Göre
3. Dönem Kârı	638.248.103,00	958.460.969,25
4. Vergiler (-)	271.280.083,00	200.009.609,76
5. Net Dönem Kârı	366.968.020,00	758.451.359,49
6. Geçmiş Yıllar Zararları (-)	-	-
7. Genel Kanuni Yedek Akçe (-)	37.922.567,97	37.922.567,97
8. Net Dağıtılabilir Dönem Kârı	329.045.452,03	720.528.791,52
Yıl İçinde Dağıtılan Kâr Payı Avansı (-)	-	-
Kâr Payı Avansı Düşülmüş Net Dağıtılabilir Dönem Kârı/Zararı	329.045.452,03	720.528.791,52
9. Yıl İçinde Yapılan Bağışlar (+)	808.823,12	808.823,12
10. Bağışlar Eklenmiş Net Dağıtılabilir Dönem Kârı	329.854.275,15	721.337.614,64
11. Ortaklara Birinci Kâr Payı	236.000.000,00	236.000.000,00
* Nakit	236.000.000,00	236.000.000,00
* Bedelsiz	-	-
12. İmtiyazlı Pay Sahiplerine Dağıtılan Kâr Payı	-	-
13. Dağıtılan Diğer Kâr Payı	-	-
* Çalışanlara	-	-
* Yönetim Kurulu Üyelerine	-	-
* Pay Sahibi Dışındaki Kişilere	-	-
14. İntifa Senedi Sahiplerine Dağıtılan Kâr Payı	-	-
15. Ortaklara İkinci Kâr Payı	-	-
16. Genel Kanuni Yedek Akçe	45.000.000,00	45.000.000,00
17. Statü Yedekleri	-	-
18. Özel Yedekler	74.077.000,00	74.077.000,00
*Yenileme Fonu (VUK-328)	-	-
*GSYF/O Fonu (VUK-325/a)	74.077.000,00	74.077.000,00
19. Olağanüstü Yedek	368.452,03	391.851.791,52
20. Dağıtılması Öngörülen Diğer Kaynaklar	264.000.000,00	264.000.000,00

Pay Grubu	TOPLAM DAĞITILAN KÂR PAYI - NAKİT (TL) - NET	TOPLAM DAĞITILAN KÂR PAYI - BEDELSİZ (TL)	TOPLAM DAĞITILAN KÂR PAYI / NET DAĞITILABİLİR DÖNEM KÂRI (%)	1 TL NOMİNAL DEĞERLİ PAYA İSABET EDEN KÂR PAYI - TUTARI(TL) - NET	1 TL NOMİNAL DEĞERLİ PAYA İSABET EDEN KÂR PAYI - ORANI(%) - NET
Brüt	500.000.000,00	-	%84,31	0,500000	%50,000000
TOPLAM	500.000.000,00	-	%84,31	0,500000	%50,000000
Net (*)	-	-	%0,00	-	%0,000000
TOPLAM	-	-	%0,00	-	%0,000000

(*) Net kâr payı, dağıtım gününde pay sahibi yapısına göre hesaplanacağı için paylaşılmamıştır.

31 Aralık 2024 tarihinde sona eren hesap döneminde, TMS'ye göre hazırlanan konsolide finansal tablolar ve bağımsız denetim raporuna göre ana ortaklığa ait net dönem kârı 366.968.020 TL, yasal kayıtlarda ise 758.451.359,49 TL olarak gerçekleştiği hususlarının Genel Kurul'un bilgisine sunulmasına, Türk Ticaret Kanunu'nun 519/1 maddesi hükmü uyarınca, Yasal Kayıtlara göre hesaplanan 758.451.359,49 TL kârdan %5 oranında 37.922.567,97 TL 1. Tertip Yasal Yedek Akçe ayrılmasına, Sermaye Piyasası Kurulu'nun ilgili tebliği hükümlerince belirlenen 2024 yılı dönem kârından 236.000.000 TL ve geçmiş yıl kârlarından 264.000.000 TL olmak üzere toplam 500.000.000 TL'nin, sermayemizi temsil eden hisse senetlerine sahip ortaklarımıza (brüt) %50,00 oranında (1 TL nominal bedelli hisse senedi için 0,50 TL), temettünün nakit dağıtılmasına, 45.000.000 TL 2. tertip yasal yedek akçe ayrılmasına, 213 sayılı V.U.K.'nun 325/A- Girişim Sermayesi Fonu başlıklı maddesine istinaden 74.077.000 TL'nin "Girişim Sermayesi Fonu" olarak fon hesabına aktarılması ve net dağıtılabilir kârdan düşülmesine, yasal kayıtlara göre 2024 yılı kârından kalan tutar olan 391.851.791,52 TL'nin olağanüstü yedek akçe olarak ayrılmasına, kâr dağıtım tarihinin tek seferde olacak şekilde Yönetim Kurulu tarafından belirlenmesi hususunun ve detayları kâr dağıtım tablosunda sunulan kâr dağıtım teklifinin, Genel Kurulun onayına sunulmasına karar verilmiştir.

Dönem Sonu ile Raporun Hazırlanması Arasında Meydana Gelen Değişiklikler

Şirketimizin 6 Ocak 2025 tarihli Yönetim Kurulu toplantısında, Piyasa konjonktürüne bağlı olarak Gedik Yatırım Menkul Değerler AŞ (GEDİK) payları üzerinde yaşanan hareketliliklerin daha stabil hale getirilmesi, fiyat dalgalanmalarının önlenmesi, Borsa'da sağlıklı fiyat oluşumuna katkıda bulunulması ve hissedarlarımızın menfaatlerinin korunması amacıyla; geri alım programı süresinin geri alım programının onay tarihinden itibaren 3 yıl olarak belirlenmesine, geri alıma konu edilebilecek azami pay sayısının 57.000.000 TL nominal (her biri 1 TL nominal değerinde 57.000.000 adet pay) olarak belirlenmesine, geri alım için ayrılacak fonun 513 Milyon TL olarak belirlenmesine, "Pay Geri Alım Programı Teklifi"nin Genel Kurul tarafından onaylanması durumunda geri alım programına ilişkin işlemlerin yürütülmesi konusunda Genel Müdürlüğe yetki verilmesine karar verildiğine ilişkin karar alınmıştır. İlgili karar 31 Ocak 2025 tarihli Olağanüstü Genel Kurul tarafından onaylanmıştır.

Şirketimizin %15'ine sahip olduğu Inveo Ventures'ın 14.10.2024 tarihli Yönetim Kurulu kararı 10.01.2025 tarihinde revize edilmiştir. Inveo Ventures'ın halihazırda 65.000.000 TL olan çıkarılmış sermayesinin tamamı nakden karşılanmak suretiyle %231,54 oranında 150.500.000 TL artırılmasına 75.250.000 TL ile iştirak edilmesine ve artırılan 75.250.000 TL nominal değerli B Grubu pay için daha önce ödenen 68.210.000 TL sermaye avansı mahsup edildikten sonra kalan 7.040.000 TL'nin sermaye avansı olarak veya her halükarda tescilden önce ödenmesine, önce ödenmesine karar verilmiştir.

Sermaye Piyasası Kurulu ve T.C. Ticaret Bakanlığı tarafından onaylanan, Şirketimiz Esas Sözleşmesinin "Sermaye ve Hisse Senetlerinin Türü" başlıklı 6. maddesine ilişkin tadil metni 31.01.2025 tarihinde yapılan Olağanüstü Genel Kurul'un onayına sunulmuş ve kabul edilmiş olup söz konusu Genel Kurul 03.02.2025 tarihinde tescil edilmiştir.

Şirketimiz 03.02.2025 tarihli Yönetim Kurulu toplantısında, Gedik Yatırım Menkul Değerler AŞ Maltepe Şubesi unvanlı şubemiz unvanının "Gedik Yatırım Menkul Değerler AŞ İstanbul Ulus Şubesi" olarak değiştirilmesine, Ulus Şubesi adı altında faaliyet gösteren İstanbul Ulus Şubemizin, yatırımcılara daha iyi fiziki şartlarda hizmet verebilmek amacıyla, faaliyet gösterdiği "Altayçeşme Mah. Çamlı Sk. Pasco Plaza No: 21 İç Kapı No: 45 Maltepe/İstanbul" adresinden "Kültür Mah. Ahmet Adnan Saygun Cad. Gündeş Sitesi Saray Apartmanı No: 21B İç Kapı No:2 Beşiktaş / İstanbul" adresine nakledilmesine, İstanbul Ulus Şubesinin 03.02.2025 tarihi itibarı ile yeni adresinde faaliyet göstermesine, karar verilmiştir.

Şirketimiz 03.02.2025 tarihli Yönetim Kurulu toplantısında, Gedik Yatırım Menkul Değerler AŞ Etiler Private Şubesi adı altında faaliyet gösteren Etiler Private Şubemizin, yatırımcılara daha iyi fiziki şartlarda hizmet verebilmek amacıyla, faaliyet gösterdiği "Etiler Mah. Yıldızçıçeği Sk. No:11 Beşiktaş / İstanbul" adresinden "Kültür Mah. Ahmet Adnan Saygun Cad. Gündeş Sitesi Saray Apartmanı No: 21B İç Kapı No: 2 Beşiktaş / İstanbul" adresine nakledilmesine, Etiler Private Şubesinin 03.02.2025 tarihi itibarı ile yeni adresinde faaliyet göstermesine, karar verilmiştir.

**GEDİK YATIRIM MENKUL DEĞERLER AŞ
VE BAĞLI ORTAKLIKLARI**

**1 OCAK - 31 ARALIK 2024
HESAP DÖNEMİNE AİT
KONSOLİDE FİNANSAL TABLOLAR
VE BAĞIMSIZ DENETÇİ RAPORU**

BAĞIMSIZ DENETÇİ RAPORU

Gedik Yatırım Menkul Değerler Anonim Şirketi
Genel Kurulu'na

1) Görüş

Gedik Yatırım Menkul Değerler Anonim Şirketi ("Şirket") ve bağlı ortaklıklarının (hep birlikte "Grup" olarak anılacaktır) 31 Aralık 2024 tarihli konsolide finansal durum tablosu ile aynı tarihte sona eren hesap dönemine ait; konsolide kâr veya zarar ve diğer kapsamlı gelir tablosu, konsolide öz kaynak değişim tablosu ve konsolide nakit akış tablosu ile önemli muhasebe politikalarının özeti de dâhil olmak üzere konsolide finansal tablo dipnotlarından oluşan konsolide finansal tablolarını denetlemiş bulunuyoruz.

Görüşümüze göre ilişikteki konsolide finansal tablolar Grup'un 31 Aralık 2024 tarihi itibarıyla konsolide finansal durumunu ve aynı tarihte sona eren hesap dönemine ait konsolide finansal performansını ve konsolide nakit akışlarını Türkiye Finansal Raporlama Standartlarına (TFRS'lere) uygun olarak tüm önemli yönleriyle gerçeğe uygun bir biçimde sunmaktadır.

2 Görüşün Dayanağı

Yaptığımız bağımsız denetim, Sermaye Piyasası Kurulu (SPK), Kamu Gözetimi, Muhasebe ve Denetim Standartları Kurumu (KGK) tarafından yayımlanan Türkiye Denetim Standartlarının bir parçası olan Bağımsız Denetim Standartlarına (BDS'lere) uygun olarak yürütülmüştür. Bu Standartlar kapsamındaki sorumluluklarımız, raporumuzun Bağımsız Denetçinin Finansal Tabloların Bağımsız Denetimine İlişkin Sorumlulukları bölümünde ayrıntılı bir şekilde açıklanmıştır. KGK tarafından yayımlanan Bağımsız Denetçiler için Etik Kurallar (Etik Kurallar) ile finansal tabloların bağımsız denetimiyle ilgili mevzuatta yer alan etik hükümlere uygun olarak Şirketten bağımsız olduğumuzu beyan ederiz. Etik Kurallar ve mevzuat kapsamındaki etiğe ilişkin diğer sorumluluklar da tarafımızca yerine getirilmiştir. Bağımsız denetim sırasında elde ettiğimiz bağımsız denetim kanıtlarının, görüşümüzün oluşturulması için yeterli ve uygun bir dayanak oluşturduğuna inanıyoruz.

3) Kilit Denetim Konuları

Kilit denetim konuları, mesleki muhakememize göre cari döneme ait konsolide finansal tabloların bağımsız denetiminde en çok önem arz eden konulardır. Kilit denetim konuları, bir bütün olarak konsolide finansal tabloların bağımsız denetimi çerçevesinde ve konsolide finansal tablolara ilişkin görüşümüzün oluşturulmasında ele alınmış olup, bu konular hakkında ayrı bir görüş bildirmemekteyiz.

Kilit Denetim Konusu Hasılatın Muhasebeleştirilmesi	Kilit Denetim Konusunun Denetimde Nasıl Ele Alındığı
Grup'un 1 Ocak- 31 Aralık 2024 hesap dönemine ait kar veya zarar tablosunda "hasılat" kalemi altında muhasebeleştirilmiş olduğu toplam 74.662.735.118 TL tutarında gelirleri bulunmaktadır. Söz konusu gelirlere ilişkin açıklama ve dipnotlar 31 Aralık 2024 tarihi itibarıyla düzenlenmiş olan ilişikteki konsolide finansal tabloların 16 numaralı dipnotlarında yer almaktadır. Hasılatın konsolide finansal tablolar içerisindeki tutarsal büyüklüğü, toplam hasılat tutarının menkul kıymet satışı, aracılık komisyonları ve danışmanlık gelirleri gibi farklı kanallardan elde edilmesi ve Grup operasyonların doğası gereği olarak hasılat tutarının çok sayıda işlem sonucu oluşması sebepleriyle söz Konusu alan kilit denetim konusu olarak ele alınmıştır.	Hasılatın muhasebeleştirilmesine ilişkin uyguladığımız denetim prosedürleri çerçevesinde hasılatın kaydedilmesine ilişkin Grup yönetiminin uyguladığı muhasebe politikalarının TFRS'ye ve ilgili mevzuata uygun olup olmadığı değerlendirilmiştir. Ayrıca, Grup'un hasılat süreci incelenerek, yönetimin hasılatın ilgili muhasebe standartlarına uygun olarak muhasebeleştirilmesine ilişkin uygulamakta olduğu iç kontrollerin tasarımı ve etkinliği değerlendirilmiştir. Hesap dönemi içerisinde gerçekleştirilmiş işlemlerden seçilen örneklem üzerinden, işlem bazında gelir tutarının uygun olarak muhasebeleştirildiğini doğrulamak üzere ilgili destekleyici belgelerle bu işlem detayları karşılaştırılarak test edilmiştir.

4) Yönetimin ve Üst Yönetimden Sorumlu Olanların Konsolide Finansal Tablolara İlişkin Sorumlulukları

Grup yönetimi; konsolide finansal tabloların Türkiye Finansal Raporlama Standartlarına uygun olarak hazırlanmasından, gerçeğe uygun bir biçimde sunumundan ve hata veya hile kaynaklı önemli yanlışlık içermeyen konsolide finansal tabloların hazırlanmasını sağlamak için gerekli gördüğü iç kontrolden sorumludur. Konsolide finansal tabloları hazırlarken yönetim; Grup'un sürekliliğini devam ettirme kabiliyetinin değerlendirilmesinden, gerektiğinde süreklilikle ilgili hususları açıklamaktan ve Grup'u tasfiye etme ya da ticari faaliyeti sona erdirmeye niyeti ya da mecburiyeti bulunmadığı sürece işletmenin sürekliliği esasını kullanmaktan sorumludur. Üst yönetimden sorumlu olanlar, Grup'un finansal raporlama sürecinin gözetiminden sorumludur.

5) Bağımsız Denetçinin Konsolide Finansal Tabloların Bağımsız Denetimine İlişkin Sorumlulukları

Amacımız, bir bütün olarak konsolide finansal tabloların hata veya hile kaynaklı önemli bir yanlışlık içerip içermediğine ilişkin makul güvence elde etmek ve görüşümüzü içeren bir bağımsız denetçi raporu düzenlemektir. BDS'lere uygun olarak yürütülen bir denetim sonucunda verilen makul güvence; yüksek bir güvence seviyesidir ancak, var olan önemli bir yanlışlığın her zaman tespit edileceğini garanti etmez. Yanlışlıklar hata veya hile kaynaklı olabilir. Yanlışlıkların, tek başına veya toplu olarak, finansal tablo kullanıcılarının bu konsolide tablolara istinaden alacakları ekonomik kararları etkilemesi makul ölçüde bekleniyorsa bu yanlışlıklar önemli olarak kabul edilir.

BDS'lere uygun olarak yürütülen bağımsız denetimin gereği olarak, bağımsız denetim süresince meslekî muhakememizi kullanmakta ve meslekî şüpheciliğimizi sürdürmekteyiz. Tarafımızca ayrıca:

- Konsolide finansal tablolardaki hata veya hile kaynaklı "önemli yanlışlık" riskleri belirlenmekte ve değerlendirilmekte; bu risklere karşılık veren denetim prosedürleri tasarlanmakta ve uygulanmakta ve görüşümüze dayanak sağlayacak yeterli ve uygun denetim kanıtı elde edilmektedir. Hile; muvazaa, sahtekârlık, kasıtlı ihmal, gerçeğe aykırı beyan veya iç kontrol ihlali fiillerini içerebildiğinden, hile kaynaklı önemli bir yanlışlığı tespit edememe riski, hata kaynaklı önemli bir yanlışlığı tespit edememe riskinden yüksektir.
- Grup'un iç kontrolünün etkinliğine ilişkin bir görüş bildirmek amacıyla değil ama içinde bulunulan şartlar altında uygun olan denetim prosedürlerini tasarlamak amacıyla denetimle ilgili iç kontrol anlaşılmaktadır.
- Yönetim tarafından kullanılan muhasebe politikalarının uygunluğu ve yönetim tarafından yapılan muhasebe tahminleri ile ilgili açıklamaların makul olup olmadığı değerlendirilmektedir.
- Elde edilen denetim kanıtlarına dayanarak Topluluğun sürekliliğini devam ettirme kabiliyetine ilişkin ciddi şüphe oluşturabilecek olay veya şartlarla ilgili önemli bir belirsizliğin mevcut olup olmadığı hakkında ve yönetimde işletmenin sürekliliği esasının kullanılmasının uygunluğu hakkında sonuca varılmaktadır. Önemli bir belirsizliğin mevcut olduğu sonucuna varmamız hâlinde, raporumuzda, konsolide finansal tablolardaki ilgili açıklamalara dikkat çekmemiz ya da bu açıklamaların yetersiz olması durumunda olumlu görüş dışında bir görüş vermemiz gerekmektedir. Vardığımız sonuçlar, bağımsız denetçi raporu tarihine kadar elde edilen denetim kanıtlarına dayanmaktadır. Bununla birlikte, gelecekteki olay veya şartlar Topluluğun sürekliliğini sona erdirebilir.
- Konsolide finansal tabloların açıklamalar dâhil olmak üzere genel sunumu, yapısı ve içeriği ile bu tabloların temelini oluşturan işlem ve olayları, gerçeğe uygun sunumu sağlayacak şekilde yansıtıp yansıtmadığı değerlendirilmektedir.
- Konsolide finansal tablolar hakkında görüş vermek amacıyla, Grup içerisindeki işletmelere veya işletme faaliyetlerine ilişkin finansal bilgiler hakkında yeterli ve uygun denetim kanıtı elde edilmektedir.

Grup denetiminin yönlendirilmesinden, yürütülmesinden ve gözetiminden sorumluyuz. Verdiğimiz denetim görüşünden de tek başımıza sorumluyuz.

Diğer hususların yanı sıra, denetim sırasında tespit ettiğimiz önemli iç kontrol eksiklikleri dâhil olmak üzere, bağımsız denetimin planlanan kapsamı ve zamanlaması ile önemli denetim bulgularını üst yönetimden sorumlu olanlara bildirmekteyiz.

Bağımsızlığa ilişkin ilgili etik hükümlere uygunluk sağladığımızı üst yönetimden sorumlu olanlara bildirmiş bulunmaktayız. Ayrıca bağımsızlık üzerinde etkisi olduğu düşünülebilecek tüm ilişkiler ve diğer hususlar ile varsa, ilgili önlemleri üst yönetimden sorumlu olanlara iletmiş bulunmaktayız.

Üst yönetimden sorumlu olanlara bildirilen konular arasından, cari döneme ait konsolide finansal tabloların bağımsız denetiminde en çok önem arz eden konuları yani kilit denetim konularını belirlemekteyiz. Mevzuatın konunun kamuya açıklanmasına izin vermediği durumlarda veya konuyu kamuya açıklamanın doğuracağı olumsuz sonuçların, kamuya açıklamanın doğuracağı kamu yararını aşacağına makul şekilde beklendiği oldukça istisnai durumlarda, ilgili konunun bağımsız denetçi raporumuzda bildirilmemesine karar verebiliriz.

**A) Mevzuattan Kaynaklanan Diğer Yükümlülükler**

- 1) TTK'nın 398. Maddesi'nin dördüncü fıkrası uyarınca düzenlenen Riskin Erken Saptanması Sistemi ve Komitesi Hakkında Denetçi Raporu 24 Şubat 2025 tarihinde Şirket'in Yönetim Kurulu'na sunulmuştur.
- 2) TTK'nın 402'nci maddesinin dördüncü fıkrası uyarınca Şirketin 1 Ocak - 31 Aralık 2024 hesap döneminde defter tutma düzeninin, finansal tabloların, kanun ile Şirket esas sözleşmesinin finansal raporlamaya ilişkin hükümlerine uygun olmadığına dair önemli bir hususa rastlanmamıştır.
- 3) TTK'nın 402. Maddesi'nin dördüncü fıkrası uyarınca, Yönetim Kurulu tarafımıza denetim kapsamında istenen açıklamaları yapmış ve istenen belgeleri vermiştir.

Bu bağımsız denetimi yürütüp sonuçlandıran sorumlu denetçi Yunus Can ÇARPATAN'dır.

İstanbul, 24 Şubat 2025

PKF Aday Bağımsız Denetim A.Ş.
(A Member Firm of PKF International)



Yunus Can ÇARPATAN
Sorumlu Denetçi

İÇİNDEKİLER	SAYFA
KONSOLİDE FİNANSAL DURUM TABLOSU	130-131
KONSOLİDE KÂR VEYA ZARAR VE DİĞER KAPSAMLI GELİR TABLOSU	132
KONSOLİDE ÖZKAYNAKLAR DEĞİŞİM TABLOSU	133
KONSOLİDE NAKİT AKIŞ TABLOSU	134-135
KONSOLİDE FİNANSAL TABLOLARA İLİŞKİN DİPNOTLAR	136-209
NOT 1 GRUP'UN ORGANİZASYONU VE FAALİYET KONUSU	136-139
NOT 2 KONSOLİDE FİNANSAL TABLOLARIN SUNUMUNA İLİŞKİN ESASLAR	139-161
NOT 3 NAKİT VE NAKİT BENZERLERİ	162
NOT 4 FİNANSAL YATIRIMLAR	163-170
NOT 5 FİNANSAL YÜKÜMLÜLÜKLER	170-171
NOT 6 TİCARİ ALACAK VE BORÇLAR	172-173
NOT 7 DİĞER ALACAK VE BORÇLAR	173-174
NOT 8 PEŞİN ÖDENMİŞ GİDERLER	174
NOT 9 MADDİ DURAN VARLIKLAR	175-176
NOT 10 KULLANIM HAKKI VARLIKLARI	177
NOT 11 MADDİ OLMAYAN DURAN VARLIKLAR	178
NOT 12 KARŞILIKLAR, KOŞULLU VARLIK VE YÜKÜMLÜLÜKLER	178-179
NOT 13 ÇALIŞANLARA SAĞLANAN FAYDALAR	179-181
NOT 14 UZUN VADELİ BORÇLANMALAR	181
NOT 15 ÖZKAYNAKLAR	182-185
NOT 16 HASILAT VE SATIŞLARIN MALİYETİ	186-187
NOT 17 NİTELİKLERİNE GÖRE GİDERLER	187-188
NOT 18 ESAS FAALİYETLERDEN DİĞER GELİRLER/(GİDERLER)	189
NOT 19 YATIRIM FAALİYETLERİNDEN GELİRLER/(GİDERLER)	189
NOT 20 FİNANSMAN GELİRLERİ/(GİDERLERİ)	190
NOT 21 ÖZKAYNAK YÖNTEMİYLE DEĞERLENEN YATIRIMLAR	190
NOT 22 VERGİ VARLIK VE YÜKÜMLÜLÜKLERİ (ERTELENMİŞ VERGİ DAHİL)	191-193
NOT 23 İLİŞKİLİ TARAF AÇIKLAMALARI	193-197
NOT 24 PAY BAŞINA KAZANÇ	197
NOT 25 FİNANSAL ARAÇLARDAN KAYNAKLANAN RİSKLERİN NİTELİĞİ VE DÜZEYİ	198-205
NOT 26 FİNANSAL ARAÇLAR (GERÇEĞE UYGUN DEĞER AÇIKLAMALARI VE FİNANSAL RİSKTEN KORUNMA MUHASEBESİ ÇERÇEVESİNDEKİ AÇIKLAMALAR)	206-207
NOT 27 FİNANSAL TABLOLARI ÖNEMLİ ÖLÇÜDE ETKİLEYEN YA DA FİNANSAL TABLOLARIN AÇIK, YORUMLANABİLİR VE ANLAŞILIR OLMASI AÇISINDAN AÇIKLANMASI GEREKEN DİĞER HUSUSLAR	207-208
NOT 28 RAPORLAMA DÖNEMİNDEN SONRAKİ OLAYLAR	209

1 Ocak - 31 Aralık 2024 Hesap Dönemine Ait Bağımsız Denetimden Geçmiş Konsolide Finansal Durum Tablosu

(Tutarlar aksi belirtilmedikçe Türk Lirası ("TL") olarak ifade edilmiştir.)

		Cari Dönem	Önceki Dönem
		Bağımsız denetimden geçmiş	Bağımsız denetimden geçmiş
	Dipnot referansları	31 Aralık 2024	31 Aralık 2023
VARLIKLAR			
DÖNEN VARLIKLAR			
Nakit ve nakit benzerleri	3	4.533.308.493	1.937.524.088
Finansal yatırımlar	4,23	2.742.217.794	2.635.380.235
Ticari alacaklar		6.192.631.737	9.129.000.216
- İlişkili taraflardan ticari alacaklar	6,23	691.268.189	219.985.828
- İlişkili olmayan taraflardan ticari alacaklar	6	5.501.363.548	8.909.014.388
Diğer alacaklar		859.675.395	805.624.019
- İlişkili taraflardan diğer alacaklar	7,23	68.960.000	16.256
- İlişkili olmayan taraflardan diğer alacaklar	7	790.715.395	805.607.763
Peşin ödenmiş giderler	8	11.732.308	43.508.953
- İlişkili olmayan taraflara peşin ödenmiş giderler		11.732.308	43.508.953
Toplam dönen varlıklar		14.339.565.727	14.551.037.511
DURAN VARLIKLAR			
Finansal yatırımlar (Uv)	4	330.972.868	240.104.212
Ticari alacaklar	6	4.035.200	-
- İlişkili olmayan taraflardan ticari alacaklar		4.035.200	-
Öz kaynak yöntemiyle değerlendirilen yatırımlar	21	193.160.235	167.722.908
Diğer alacaklar		1.794.943	2.270.860
- İlişkili olmayan taraflardan diğer alacaklar (uv)	7	1.794.943	2.270.860
Kullanım hakkı varlıkları	10	97.752.688	56.398.866
Maddi duran varlıklar	9	152.324.864	145.519.950
Maddi olmayan duran varlıklar	11	168.839.778	116.373.922
- Diğer maddi olmayan duran varlıklar		168.839.778	116.373.922
Peşin ödenmiş giderler		131.104.347	680.698
- İlişkili olmayan taraflara peşin ödenmiş giderler (Uv)		131.104.347	680.698
Ertelenmiş vergi varlığı	22	50.449.540	20.646.570
Toplam duran varlıklar		1.130.434.463	749.717.986
TOPLAM VARLIKLAR		15.470.000.190	15.300.755.497

1 Ocak - 31 Aralık 2024 Hesap Dönemine Ait Bağımsız Denetimden Geçmiş Konsolide Finansal Durum Tablosu

(Tutarlar aksi belirtilmedikçe Türk Lirası ("TL") olarak ifade edilmiştir.)

		Cari Dönem	Önceki Dönem
		Bağımsız denetimden geçmiş	Bağımsız denetimden geçmiş
	Dipnot referansları	31 Aralık 2024	31 Aralık 2023
KAYNAKLAR			
KISA VADELİ YÜKÜMLÜLÜKLER			
Kısa vadeli borçlanmalar	5	5.469.735.007	3.378.584.421
İlişkili taraflara kısa vadeli borçlanmalar		11.351.470	6.703.443
- Kiralama işlemlerinden kaynaklanan yükümlülükler	5,23	11.351.470	6.703.443
İlişkili olmayan taraflara kısa vadeli borçlanmalar		5.458.383.537	3.371.880.978
- Kiralama işlemlerinden kaynaklanan yükümlülükler		22.017.307	16.551.213
- Diğer kısa vadeli borçlanmalar		5.436.366.230	3.355.329.765
Ticari borçlar		6.414.281.387	7.662.987.962
- İlişkili taraflara ticari borçlar	6,23	2.410.298.529	449.542.256
- İlişkili olmayan taraflara ticari borçlar	6	4.003.982.858	7.213.445.706
Çalışanlara sağlanan faydalar kapsamında borçlar	13	32.416.606	41.175.982
Dönem karı vergi yükümlülüğü	22	23.533.610	211.096.028
Karşılıklar		76.295.757	41.386.858
- Çalışanlara sağlanan faydalara ilişkin kısa vadeli karşılıklar	13	10.957.514	9.568.954
- Diğer kısa vadeli karşılıklar	12	65.338.243	31.817.904
Diğer borçlar		55.713.168	46.262.186
- İlişkili taraflara diğer borçlar	7,23	-	1.686
- İlişkili olmayan taraflara diğer borçlar	7	55.713.168	46.260.500
Toplam kısa vadeli yükümlülükler		12.071.975.535	11.381.493.437
UZUN VADELİ YÜKÜMLÜLÜKLER			
Uzun vadeli borçlanmalar		64.519.926	41.326.113
İlişkili taraflara uzun vadeli borçlanmalar		226.248	-
- Kiralama işlemlerinden kaynaklanan yükümlülükler	14,23	226.248	-
İlişkili olmayan taraflara uzun vadeli borçlanmalar		64.293.678	41.326.113
- Kiralama işlemlerinden kaynaklanan yükümlülükler		64.293.678	41.326.113
Uzun vadeli karşılıklar		48.862.188	43.305.988
- Çalışanlara sağlanan faydalara ilişkin uzun vadeli karşılıklar	13	48.862.188	43.305.988
Ertelenmiş vergi yükümlülüğü	22	-	622.886
Toplam uzun vadeli yükümlülükler		113.382.114	85.254.987
ÖZKAYNAK			
Ana ortaklığa ait öz kaynaklar		3.224.262.395	3.776.276.852
Ödenmiş sermaye	15	1.000.000.000	505.000.000
Sermaye düzeltme farkları	15	1.669.590.567	2.133.554.113
Gerçekleşen paylar (-)	15	(328.354.467)	(132.470.574)
Paylara ilişkin primler	15	443.453.872	443.453.872
Kar veya zararda sınıflandırılmayacak birikmiş diğer kapsamlı gelir ve giderler	15	(5.029.683)	(7.159.162)
- Tanımlanmış fayda planları yeniden ölçüm kayıpları		(5.029.683)	(7.159.162)
Kar veya zararda sınıflandırılacak birikmiş diğer kapsamlı gelir ve giderler	15	(688.962)	(183.175)
- Öz kaynak yöntemiyle değerlendirilen yatırımların diğer kapsamlı gelirinden kar/(zararda) sınıflandırılacak paylar		(688.962)	(183.175)
Kardan ayrılan kısıtlanmış yedekler	15	795.362.612	474.475.814
Geçmiş yıllar zararları	15	(717.039.564)	(754.011.438)
Net dönem karı		366.968.020	1.113.617.402
Kontrol gücü olmayan paylar	15	60.380.146	57.730.221
TOPLAM KAYNAKLAR		15.470.000.190	15.300.755.497

1 Ocak - 31 Aralık 2024 Hesap Dönemine Ait Bağımsız Denetimden Geçmiş Konsolide Kâr veya Zarar ve Diğer Kapsamlı Gelir Tablosu

(Tutarlar aksi belirtilmedikçe Türk Lirası ("TL") olarak ifade edilmiştir.)

	Cari Dönem	Önceki Dönem	
	Bağımsız denetimden geçmiş	Bağımsız denetimden geçmiş	
KAR VEYA ZARAR KISMI	Dipnot referanslar	1 Ocak -31 Aralık 2024	1 Ocak -31 Aralık 2023
Hasılat	16	74.662.735.118	140.401.657.576
Satışların Maliyeti (-)	16	(71.594.185.837)	(136.397.760.660)
BRÜT KAR		3.068.549.281	4.003.896.916
Genel yönetim giderleri (-)	17	(1.810.973.433)	(1.755.357.173)
Pazarlama giderleri (-)	17	(343.842.573)	(251.983.668)
Araştırma ve geliştirme giderleri (-)	17	(16.946.293)	(2.973.922)
Esas faaliyetlerden diğer gelirler	18	960.342.325	957.025.521
Esas faaliyetlerden diğer giderler (-)	18	(499.037.160)	(203.534.609)
ESAS FAALİYET KARI		1.358.092.147	2.747.073.065
Yatırım faaliyetlerinden gelirler	19	359.451	1.611.328
Yatırım faaliyetlerinden giderler (-)	19	-	(135.161)
Öz kaynak yöntemiyle değerlendirilen yatırımların (zararlarından) / karlarından paylar	21	(108.959.699)	(113.127.474)
FINANSMAN GİDERİ ÖNCESİ FAALİYET KARI		1.249.491.899	2.635.421.758
Finansman gelirleri	20	405.306.283	431.649.441
Finansman giderleri (-)	20	(13.754.663)	(61.274.611)
Net parasal pozisyon kazançları / (kayıpları)	272	(995.538.216)	(1.349.086.131)
SÜRDÜRÜLEN FAALİYETLER VERGİ ÖNCESİ KARI		645.505.303	1.656.710.457
Sürdürülen faaliyetler vergi gelir/(gideri)			
Dönem vergi gideri	22	(297.179.829)	(424.510.183)
Ertelenmiş vergi geliri/(gideri)	22	25.899.746	(119.074.666)
DÖNEM NET KARI		374.225.220	1.113.125.608
Dönem net karının dağılımı			
Ana ortaklık payları		366.968.020	1.113.617.402
Kontrol gücü olmayan paylar		7.257.200	(491.794)
Sürdürülen faaliyetler pay başına kazanç	24	0,3670	2,2052
Diğer Kapsamlı Gelir / (Gider) Kısmı			
Kar veya zararda yeniden sınıflandırılmayacaklar			
Tamamlanmış fayda planları yeniden ölçüm kazanç/(kayıpları)		2.976.045	(1.698.640)
Diğer kapsamlı gelire ilişkin vergiler		(844.394)	(197.928)
Kar veya zararda yeniden sınıflandırılacaklar			
Öz kaynak yöntemiyle değerlendirilen yatırımların satılmaya hazır finansal varlıklarının yeniden değerlendirme ve/veya sınıflandırma kazançları (kayıpları)	21	(898.129)	(982.111)
Gerçeğe uygun değer farkı diğer kapsamlı Gelir/vergi etkisi		261.993	294.633
Diğer Kapsamlı Gelir / (Gider)		1.495.515	(2.584.046)
TOPLAM KAPSAMLI GELİR		375.720.735	1.110.541.562
Toplam kapsamlı gelirin dağılımı			
Ana ortaklık payları		368.462.449	1.111.033.558
Kontrol gücü olmayan paylar		7.258.286	(491.996)
Sürdürülen faaliyetlerden pay başına toplam kapsamlı gelir	24	0,3685	2,2001

Gedik Yatırım Menkul Değerler AŞ ve Bağlı Ortaklıkları

1 Ocak - 31 Aralık 2024 Hesap Dönemine Ait Bağımsız Denetimden Geçmiş Konsolide Özkaynaklar Değişim Tablosu

(Tutarlar aksi belirtilmedikçe Türk Lirası ("TL") olarak ifade edilmiştir.)

Önceki Dönem	Dipnot referansları	Ödemiş sermaye	Sermaye düzeltme farkları	Sermaye avansı	Geri alınan paylar	Paylara ilişkin primler/ iskonto lar	Kar veya zararda sınıflandırılacak birikmiş diğer kapsamlı gelirler ve giderler	Özkaynak yöntemi ile değerlendirilen yatırımların diğer kapsamlı gelir/ zararları	Tanımlanmış fayda yeniden ölçüm kazançları	Kardan ayrılan kar/zararlar	Geçmiş yıl yıl karları	Net dönem karı	Ana ortaklığa ait özkaynaklar toplamı	Kontrol gücü olmayan paylar	Özkaynaklar toplamı	
																Kar veya zararda sınıflandırılmayacak birikmiş diğer kapsamlı gelirler ve giderler
1 Ocak 2023 tarihi itibarıyla bakiyeler		327.600.000	1.915.235.721	946.293.731	(115.641.948)	-	504.303	(7128.870)	417770146	(748.657.512)	17123.596	2.753.099.167	63.112.866	2.816.212.033	113.125.608	
Net dönem karı		-	-	-	-	-	(687.478)	(30.292)	-	-	-	1113.617402	(717.770)	(202)	(491.794)	
Diğer kapsamlı gider		-	-	-	-	-	(687.478)	(30.292)	-	-	-	-	-	-	-	(71.972)
Toplam kapsamlı gelir		-	-	-	-	-	(687.478)	(30.292)	-	-	-	1.113.617402	1.112.899.632	(491.956)	(491.956)	1.112.407.636
Transferler		-	-	-	-	-	-	-	39.877042	(22.753.446)	(17123.596)	-	-	-	-	-
Sermaye artırımları		177400.000	218.316.392	(946.293.731)	-	443.463.872	-	-	-	106.404.299	-	1.282.832	-	-	-	1.282.832
Payların geri alım işlemleri nedeniyle meydana gelen artış (azalış)		-	-	-	(16.828.626)	-	-	-	16.828.626	-	-	-	111.576.212	-	-	111.576.212
Diğer Değişiklikler nedeniyle artış azalış		-	-	-	-	-	-	-	-	-	-	-	-	(4.890.649)	-	(4.890.649)
Kar payları		-	-	-	-	-	-	-	-	-	-	-	(202.580.991)	-	-	(202.580.991)
31 Aralık 2023 tarihi itibarıyla bakiyeler		505.000.000	2.133.554.113	-	(132.470.574)	443.463.872	(183.175)	(7159.162)	474.475.814	(754.011.438)	1.113.617402	3.776.276.852	57730.221	3.834.007.073		
Cari Dönem																
1 Ocak 2024 tarihi itibarıyla bakiyeler	15	505.000.000	2.133.554.113	-	(132.470.574)	443.463.872	(183.175)	(7159.162)	474.475.814	(754.011.438)	1.113.617402	3.776.276.852	57730.221	3.834.007.073		
Net dönem karı		-	-	-	-	-	-	-	-	-	-	366.968.020	7.257.200	-	374.225.220	-
Diğer kapsamlı gelir		-	-	-	-	-	(636.136)	2.130.595	-	-	-	-	1.494.429	1086	1.496.515	-
Toplam kapsamlı gelir		-	-	-	-	-	(636.136)	2.130.595	-	-	-	366.968.020	368.462.449	7.258.286	375.720.735	-
Transferler		-	-	-	-	-	-	-	125.002.905	986.614.497	(1113.617402)	-	-	-	-	-
Sermaye artırımları		495.000.000	(495.000.000)	-	-	-	-	-	-	-	-	-	-	-	-	-
Payların geri alım işlemleri nedeniyle meydana gelen artış (azalış)		-	-	-	(195.883.893)	-	-	-	195.883.893	(195.883.893)	-	-	(195.883.893)	-	-	(195.883.893)
Konsolidasyon kapsamından çıkışlar		-	-	-	-	-	-	-	-	-	-	-	(3.936.066)	-	-	(8.544.427)
Diğer Değişiklikler nedeniyle artış azalış		-	-	-	31.036.464	-	-	-	-	-	-	-	46.007.918	-	-	46.007.918
Kar payları		-	-	-	-	-	-	-	-	-	-	-	(766.664.865)	-	-	(766.664.865)
31 Aralık 2024 tarihi itibarıyla bakiyeler	15	1.000.000.000	1.669.590.567	-	(326.354.467)	443.463.872	(688.962)	(5.029.663)	795.362.612	(717.039.564)	366.968.020	3.224.262.395	60.360.146	3.284.642.541		

Gedik Yatırım Menkul Değerler AŞ ve Bağlı Ortaklıkları

1 Ocak - 31 Aralık 2024 Hesap Dönemine Ait Bağımsız Denetimden Geçmiş Konsolide Nakit Akış Tablosu

(Tutarlar aksi belirtilmedikçe Türk Lirası ("TL") olarak ifade edilmiştir.)

		Cari Dönem	Önceki Dönem
		Bağımsız denetimden geçmiş	Bağımsız denetimden geçmiş
	Dipnot referansları	1 Ocak - 31 Aralık 2024	1 Ocak - 31 Aralık 2023
İŞLETME FAALİYETLERİNDEN NAKİT AKIŞLARI		2.227.252.726	1.265.785.691
Dönem Karı			
<i>Sürdürülen faaliyetlerden net dönem karı</i>		374.225.220	1.113.125.608
Dönem Net Karı Mutabakatı İle İlgili Düzeltmeler		1.289.683.759	478.156.941
Amortisman ve İtfa Gideri İle İlgili Düzeltmeler	9,11	146.515.070	54.280.347
Değer Düşüklüğü (İptali) İle İlgili Düzeltmeler		12.552.588	6.812.852
<i>Alacaklarda Değer Düşüklüğü (İptali) İle İlgili Düzeltmeler</i>		2.614.881	4.004.055
<i>Diğer Finansal Varlıklar veya Yatırımlar Değer Düşüklüğü (İptali) İle İlgili Düzeltmeler</i>		9.937.707	2.808.797
Karşılıklar İle İlgili Düzeltmeler		56.944.903	31.809.843
<i>Çalışanlara Sağlanan Faydalara İlişkin Karşılıklar (İptali) İle İlgili Düzeltmeler</i>	13	23.424.564	31.809.843
<i>Diğer Karşılıklar (İptalleri) İle İlgili Düzeltmeler</i>	12	33.520.339	-
Faiz (Gelirleri) ve Giderleri İle İlgili Düzeltmeler	20	(390.860.660)	(369.854.678)
<i>Faiz Gelirleri İle İlgili Düzeltmeler</i>		(404.615.323)	(431.129.289)
<i>Faiz Giderleri İle İlgili Düzeltmeler</i>		13.754.663	61.274.611
Gerçekleşmemiş Yabancı Para Çevrim Farkları İle İlgili Düzeltmeler		(307.605.211)	(638.092.959)
Öz kaynak yöntemiyle Değerlenen Yatırımların Dağıtılmamış Karları İle İlgili Düzeltmeler	21	(26.335.456)	113.127.474
<i>İş Ortaklığınının Dağıtılmamış Karları İle İlgili Düzeltmeler</i>		(26.335.456)	113.127.474
Vergi Geliri İle İlgili Düzeltmeler	22	271.280.083	543.584.849
Duran Varlıkların Elden Çıkarılmasından Kaynaklanan Kayıplar (Kazançlar) İle İlgili Düzeltmeler		(359.451)	(1.611.075)
<i>Maddi Duran Varlıkların Elden Çıkarılmasından Kaynaklanan Kayıplar (Kazançlar) İle İlgili Düzeltmeler,net</i>		(359.451)	(1.611.075)
İştirak, İş ortaklığı ve Finansal Yatırımların Elden Çıkarılmasından veya Paylarındaki Değişim Sebebi İle Oluşan Kayıplar (Kazançlar) İle İlgili Düzeltmeler		115.000.000	(9.883.906)
Parasal Kayıp/Kazanç		1.412.551.893	747.984.194
İşletme Sermayesinde Gerçekleşen Değişimler		1.167.226.191	(36.289.059)
Finansal Yatırımlardaki Azalış (Artış)		(943.419.059)	(1.414.247.324)
Ticari Alacaklardaki Azalış (Artış) İle İlgili Düzeltmeler		815.579.350	2.053.644.830
<i>İlişkili Taraflardan Ticari Alacaklardaki Azalış (Artış)</i>		(538.152.622)	(203.388.389)
<i>İlişkili Olmayan Taraflardan Ticari Alacaklardaki Artış</i>		1.353.731.972	2.257.033.219
Faaliyetlerle İlgili Diğer Alacaklardaki Azalış (Artış) İle İlgili Düzeltmeler		(372.314.945)	(165.202.172)
<i>İlişkili Taraflardan Faaliyetlerle İlgili Diğer Alacaklardaki Azalış (Artış)</i>		(135.814.005)	(12.535.866)
<i>İlişkili Olmayan Taraflardan Faaliyetlerle İlgili Diğer Alacaklardaki Azalış (Artış)</i>		(236.500.940)	(152.666.306)
Peşin Ödenmiş Giderlerdeki Azalış (Artış)		(110.712.340)	(25.381.697)
Ticari Borçlardaki Artış (Azalış) İle İlgili Düzeltmeler		1.689.623.799	(465.800.208)
<i>İlişkili Taraflara Ticari Borçlardaki (Azalış) Artış</i>		2.098.302.317	356.218.066
<i>İlişkili Olmayan Taraflara Ticari Borçlardaki Artış (Azalış)</i>		(408.678.518)	(822.018.274)
Çalışanlara Sağlanan Faydalar Kapsamında Borçlardaki Artış (Azalış)	13	(22.940.847)	(18.874.100)
Faaliyetler İle İlgili Diğer Borçlardaki Artış İle İlgili Düzeltmeler		111.410.233	(428.388)
<i>İlişkili Olmayan Taraflara Faaliyetlerle İlgili Diğer Borçlardaki Artış (Azalış)</i>		111.410.233	(428.388)
Faaliyetlerden Elde Edilen/Kullanılan Nakit Akışları		2.831.135.170	1.554.993.490
Alınan Temettüpler		690.960	520.152
<i>İştirakler, İş Ortaklıkları ve/veya Müşterek Faaliyetlerin Sermaye Artırımına Katılımdan Kaynaklanan Nakit Çıkışları</i>		(115.000.000)	-
Çalışanlara Sağlanan Faydalara İlişkin Karşılıklar Kapsamında Yapılan Ödemeler	13	(4.831.157)	(19.314.325)
Vergi İadeleri/(Ödemeleri)	22	(484.742.247)	(271.801.385)
Diğer nakit girişleri (çıkışları)		-	1.387.759

Gedik Yatırım Menkul Değerler AŞ ve Bağlı Ortaklıkları

1 Ocak - 31 Aralık 2024 Hesap Dönemine Ait Bağımsız Denetimden Geçmiş Konsolide Nakit Akış Tablosu

(Tutarlar aksi belirtilmedikçe Türk Lirası ("TL") olarak ifade edilmiştir.)

		Cari Dönem	Önceki Dönem
		Bağımsız denetimden geçmiş	Bağımsız denetimden geçmiş
	Dipnot referansları	1 Ocak - 31 Aralık 2024	1 Ocak - 31 Aralık 2023
YATIRIM FAALİYETLERİNDEN KAYNAKLANAN NAKİT AKIŞLARI		(263.594.312)	(157.023.361)
İştirakler ve/veya İş Ortaklıkları Pay Alımı veya Sermaye Artırımı Sebebiyle Oluşan Nakit Çıkışları		(93.420.425)	(14.497.520)
Maddi ve Maddi Olmayan Duran Varlıkların Satışından Kaynaklanan Nakit Girişleri	23	371.418	3.199.067
<i>Maddi Duran Varlıkların Satışından Kaynaklanan Nakit Girişleri</i>		371.418	3.199.067
Maddi ve Maddi Olmayan Duran Varlıkların Alımından Kaynaklanan Nakit Çıkışları		(170.545.305)	(145.724.908)
<i>Maddi Duran Varlık Alımından Kaynaklanan Nakit Çıkışları</i>	9	(64.343.996)	(52.838.996)
<i>Maddi Olmayan Duran Varlık Alımından Kaynaklanan Nakit Çıkışları</i>	11	(106.201.309)	(92.885.912)
FİNANSMAN FAALİYETLERİNDEN NAKİT AKIŞLARI		1.472.893.347	(804.571.176)
Sermaye Artırımı		-	1.282.830
Borçlanmadan Kaynaklanan Nakit Girişleri		3.431.036.463	(212.376.690)
<i>Kredilerden Nakit Girişleri</i>		2.933.603.813	(2.548.191.390)
<i>İhraç Edilen Borçlanma Araçlarından Nakit Girişleri</i>		497.432.650	2.335.814.700
Borç Ödemelerine İlişkin Nakit Çıkışları		(1.350.000.000)	(642.485.533)
<i>İhraç Edilmiş Borçlanma Araçları Geri Ödemelerinden Nakit Çıkışları</i>		(1.350.000.000)	(642.485.533)
Kira Sözleşmelerinden Kaynaklanan Borç Ödemelerine İlişkin Nakit Çıkışları		(37.482.410)	(29.297.291)
Ödenen Temettüpler		(766.664.865)	(202.580.991)
Ödenen Faiz		(13.625.400)	(132.432.053)
Alınan Faiz	20	404.615.323	431.129.289
İşletmenin Kendi Paylarını ve Diğer Öz kaynağa Dayalı Araçlarını Almasıyla İlgili Nakit Çıkışları		(195.883.893)	(16.828.626)
<i>İşletmenin Kendi Paylarını Almasından Kaynaklanan Nakit Çıkışları</i>		(195.883.893)	(16.828.626)
Diğer Nakit Girişleri / (Çıkışları)		898.129	(982.111)
NAKİT VE NAKİT BENZERLERİNDEKİ NET ARTIŞ (AZALIŞ)		3.436.551.761	304.191.154
NAKİTTEKİ ENFLASYON ETKİSİ		(312.241.141)	(311.155.462)
NAKİTTEKİ ENFLASYON ETKİSİ SONRASI NAKİT VE NAKİT BENZERLERİNDEKİ NET ARTIŞ (AZALIŞ)		3.124.310.620	(6.964.308)
DÖNEM BAŞI NAKİT VE NAKİT BENZERLERİ	3	543.707.430	550.671.738
DÖNEM SONU NAKİT VE NAKİT BENZERLERİ	3	3.668.018.050	543.707.430

Gedik Yatırım Menkul Değerler AŞ ve Bağlı Ortaklıkları

31 Aralık 2024 Tarihinde Sona Eren Hesap Dönemine Ait Bağımsız Denetimden Geçmiş Konsolide Finansal Tablolara İlişkin Açıklayıcı Dipnotlar

(Tutarlar aksi belirtilmedikçe Türk Lirası (“TL”) olarak ifade edilmiştir.)

NOT 1 GRUP’UN ORGANİZASYONU VE FAALİYET KONUSU

Gedik Yatırım Menkul Değerler AŞ (“Şirket” veya bağlı ortaklıkları ile birlikte bu konsolide finansal tablolarda “Grup” olarak adlandırılmıştır), Gedik Menkul Değerler Anonim Şirketi unvanıyla, 2499 sayılı Sermaye Piyasası Kanunu ve ilgili mevzuat hükümlerine uygun olarak, her türlü sermaye piyasası araçları ile ilgili, sermaye piyasası faaliyetlerinde bulunmak ve bu faaliyetler ile ilgili olarak her türlü işlem ve sözleşmeler yapmak ve aracılık faaliyetlerinde bulunmak üzere 8 Mayıs 1991 tarihinde kurulmuştur. Şirket’in unvanı 11 Haziran 1998 tarihinde Gedik Yatırım Menkul Değerler Anonim Şirketi olarak değiştirilmiştir.

Şirket’in Sermaye Piyasası Kurulu’ndan alınmış yetki/izin belgesi aşağıda sunulmaktadır;

- 27 Ağustos 2015 tarih ve G-009 (276) nolu Geniş Yetkili Aracı Kurum Belgesi

Şirket’in aldığı bu yetki belgesi ile işlem aracılığı faaliyeti, portföy aracılığı faaliyeti, bireysel portföy yöneticiliği faaliyeti, yatırım danışmanlığı faaliyeti, aracılık yüklenimi suretiyle halka arz aracılık faaliyeti ve sınırlı saklama faaliyetinde bulunmasına izin verilmiştir.

Şirket, III-37.1 sayılı Yatırım Hizmetleri ve Faaliyetleri ile Yan Hizmetlere İlişkin Tebliği ve III-39.1 sayılı Yatırım Kuruluşlarının Kuruluş ve Faaliyet Esasları Hakkında Tebliğ uyarınca faaliyet izinlerinin yenilenerek “geniş yetkili aracı kurum” sıfatıyla faaliyetlerine devam etmek üzere Sermaye Piyasası Kurulu’na başvuruda bulunmuştur. Bu başvuru neticesinde Şirket’in eski mevzuata uygun tüm yetki belgeleri, SPK’nın onayı doğrultusunda iptal edilmiş ve SPK tarafından Şirket’e yukarıda açıklanan Geniş Yetkili Aracı Kurum Belgesi gönderilmiştir.

31 Aralık 2024 tarihi itibarıyla Şirket’in ödenmiş sermayesi 1.000.000.000 TL (31 Aralık 2023: 505.000.000 TL) olup, Grup’u kontrol eden ana ortak Inveo Yatırım Holding AŞ’dir (Dipnot 11). Şirket’in 26 Haziran 2024 tarihli yönetim kurulu kararına istinaden 1.500.000.000 TL kayıtlı sermaye tavanı içinde 505.000.000 TL olan çıkarılmış sermayesinin, tamamı sermaye düzeltmesi olumlu farklarından karşılanmak suretiyle 495.000.000 TL artırılarak 1.000.000.000 TL’ye çıkarılmasına ve ihraç edilecek toplam 495.000.000 TL nominal değerli payların ihracına karar verilmiştir. Söz konusu karara istinaden 2 Temmuz 2024 tarihinde Sermaye Piyasası Kurulu’na başvuruda bulunulmuştur. Söz konusu başvuru 12 Eylül 2024 tarihi itibarıyla olumlu karşılanarak bedelsiz pay alma hakkı kullanım başlangıç tarihinin 17 Eylül 2024 olarak belirlenmiştir ve Şirket’in yeni çıkarılmış sermayesi 1.000.000.000 TL’ye yükselmiştir. Bu çerçevede; sermaye artırım işlemlerinin tamamen ve usulüne uygun olarak sonuçlandığının Sermaye Piyasası Kurulu’na bildirilmesine, Sermaye Piyasası Kanunu’nun 18/7 hükmü uyarınca tescil ve ilan edilmek üzere çıkarılmış sermayeyi gösteren Şirket’in esas sözleşmenin 6. maddesinin yeni şeklinin kabul edilmesine ve Sermaye Piyasası Kurulu’nun onayına sunulmasına karar verilmiş olup, uygun görüş alınması amacıyla Sermaye Piyasası Kurulu’na 2 Temmuz 2024 tarihinde başvuruda bulunulmuştur. Söz Konusu başvuru 12 Eylül 2024 tarihinde Sermaye Piyasası Kurulu tarafından olumlu karşılanmıştır. Şirket’in Esas Sözleşmesinin sermayeye ilişkin 6. Maddesinin yeni şekli İstanbul Ticaret Sicil Müdürlüğü tarafından 23 Eylül 2024 tarihinde tescil edilmiştir.

Şirket’in 25 Ocak 2023 tarihinde yapılan yönetim kurulu toplantısına istinaden kayıtlı sermaye tavanının 600.000.000 TL’den 1.500.000.000 TL’ye çıkarılmasına karar verilmiştir. İlgili karara istinaden 25 Ocak 2023 tarihinde Sermaye Piyasası Kurulu’na başvuruda bulunulmuş olup, söz konusu başvuru 2 Şubat 2023 tarihinde Sermaye Piyasası Kurulu tarafından olumlu karşılanmıştır. Şirket’in 26 Nisan 2023 tarihinde yapılan 2022 yılı Olağan Genel Kurul toplantısında ilgili sermaye tavanı artırımını onaya sunulmuş ve Genel Kurul’da kabul edilmiştir. Genel Kurul’un tescil işlemleri 4 Mayıs 2023 tarihinde tamamlanmıştır.

31 Aralık 2024 tarihi itibarıyla Şirket sermayesini temsil eden hisse senetlerinin %49,15 (31 Aralık 2023: %49,15) Borsa İstanbul’da (BİST) işlem görmektedir. Dolaşımdaki hisselerin %13,23 sahipliği Grup dışında bulunmaktadır (31 Aralık 2023: %13,62). Şirket hisseleri 17 Ocak 2025 tarihinden itibaren II-17.1 Sayılı Kurumsal Yönetim Tebliği uyarınca birinci grupta yer almaktadır.

31 Aralık 2024 tarihinde sona eren dönem içinde Grup bünyesinde istihdam edilen personel sayısı 721 kişidir (31 Aralık 2023: 659 kişi).

Gedik Yatırım Menkul Değerler AŞ ve Bağlı Ortaklıkları

31 Aralık 2024 Tarihinde Sona Eren Hesap Dönemine Ait Bağımsız Denetimden Geçmiş Konsolide Finansal Tablolara İlişkin Açıklayıcı Dipnotlar

(Tutarlar aksi belirtilmedikçe Türk Lirası (“TL”) olarak ifade edilmiştir.)

NOT 1 GRUP’UN ORGANİZASYONU VE FAALİYET KONUSU (Devamı)

31 Aralık 2024 tarihi itibarıyla Grup’un merkez ve şubelerinin adresleri aşağıdaki gibidir:

Merkez	Altayçeşme Mah. Çamlı Sok. Pasco Plaza Blok No: 21 İç Kapı No:45 Maltepe/İSTANBUL
Şube (Adana)	Çınarlı Mah. Ziyapaşa Bulvarı No:78 Güneş Ziyapaşa İş Merkezi Kat:5 No:504 Seyhan/ADANA
Şube (Adapazarı)	Tıgırcılar Mah. Yeni Cami Sok. Dış Kapı No:5 İç Kapı No:201 Adapazarı/SAKARYA
Şube (Afyon)	Dumlupınar Mahallesi Süleyman Gönçer Caddesi No: 8 ATSO İş Merkezi Kat: 3 İç Kapı No: 7 Merkez / AFYONKARAHİSAR
Şube (Ankara/Çankaya)	Yıldızevler Mah. 714. Sokak Dış Kapı No:5 İç Kapı No:38 Vizyon Plaza Çankaya/ANKARA
Şube (Ankara / Kızılay)	Mustafa Kemal Mah. 2157 Sk. Dış Kapı No:2 İç Kapı No:11 Çankaya/ANKARA
Şube (Antalya)	Elmalı Mah. Cumhuriyet Cad. Dış Kapı No:9 İç Kapı No:206 Alanya/ANTALYA
Şube (Alanya)	Şekerhane Mah. 1100 Sok. Dış Kapı No:9 İç Kapı No:206 Alanya/ANTALYA
Şube (Aydın)	Hasanefendi-Ramazan Paşa Mah. İstiklal Cad. Dış Kapı No:23 İç Kapı No:1 Efeler/AYDIN
Şube (Akdeniz Private)	Yeşilbahçe Mah. Çınarlı Cad. No : 1 Kat:3 İç Kapı No : 5 Muratpaşa / Antalya
Şube (Bağdat Caddesi Private)	Caddebostan Mah. Kantarcı Rıza Sk. Dış Kapı No:1 İç Kapı No:8 Kadıköy/İSTANBUL
Şube (Bakırköy)	Cevizlik Mah. Muhasebeci Sok. Neşe Han No:1 Kat:3 Bakırköy/İSTANBUL
Şube (Balıkesir)	Eski Kuyumcular Mah. Anafartalar Cad. Acarlar İş Merkezi Dış Kapı No:23 İç Kapı No:1 Karesi/BALIKESİR
Şube (Bandırma)	Dere Mah. Ordu Cad. Dış Kapı No:3 İç Kapı No:2 Bandırma/BALIKESİR
Şube (Bati Ataşehir)	Barbaros Mah. İhlamur Bulvarı Sarkaç Sok. Ağaoğlu My Prestige No:1 D:12-13 Ataşehir/İSTANBUL
Şube (Başkent Private)	Büyükesat Mahallesi Kemer Sokak No:6 İç Kapı No:4 Çankaya/Ankara
Şube (Bodrum Private)	Çırkan Mah. Atatürk Bulvarı No:16C Bodrum/MUĞLA
Şube (Bolu)	Büyükcami Mah. İzzet Baysal Cad. Teraslı Çarşı 1 No: 97 İç Kapı No: 12 Merkez/Bolu
Şube (Bursa)	İhsaniye Mah. İknur Sok. Dış Kapı No:1D İç Kapı No:8 Nilüfer/BURSA
Şube (Bursa Nilüfer)	Oduluk Mah. Liman Cad. No:7 Nilüfer/BURSA
Şube (Çanakkale)	Kemalpaşa Mah. Şair Ece Ayhan Meydanı Dış Kapı No:22 Kat:2 İç Kapı No:2 Merkez/ÇANAKKALE
Şube (Çorum)	Uçutlar Mah. Alaybey Sk. No : 51 İç Kapı No : 7 Merkez/ÇORUM
Şube (Çorlu)	Zafer Mah. Cumhuriyet Bulvarı Dış Kapı No:9T1 İç Kapı No:114 Çorlu/TEKİRDAĞ
Şube (Denizli)	Saraylar Mah. İkinci Ticari Yol Cad. Kınılı İş Merkezi No:24 K:4 D:8 DENİZLİ
Şube (Edirne)	İstasyon Mah. Hakim Çağlar Işık Cad. Dış Kapı No:1 İç Kapı No:30 Merkez/EDİRNE
Şube (Ege Private)	Bostanlı Mahallesi Nebil Susup Sokak No : 109A Karşıyaka / İZMİR
Şube (Elazığ)	Cumhuriyet Mah. Beyzade Efendi Bul. No:1 İç Kapı No:3 Merkez/ELAZIĞ
Şube (Eskişehir)	Akarbaşı Mah. Atatürk Bulvarı No:77 A Odunpazarı/ESKİŞEHİR
Şube (Etiler Private)	Etiler Mah. Yıldızçıçeği Sok. No:11 Beşiktaş/İSTANBUL
Şube (Fethiye)	Taşkaya Mah. Ölüdeniz (TSY) Cad. No:21 İç Kapı No:3 Fethiye/MUĞLA
Şube (Gaziantep)	İncili Pınar Mah. Nail Bilen Cad. Uğur Plaza Sitesi Uğur Plaza Blok No:5 İç Kapı No:35 Şehitkamil/GAZİANTEP
Şube (Gebze)	Hacı Halil Mah. Hükümet Cad. No:95 Gebze/KOCAELİ
Şube (Isparta Private)	Yayla Mah. 111 Cad. No : 16-18 İç Kapı No : 4 Merkez / Isparta
Şube (İzmir)	Akdeniz Mah. Akdeniz Cad. Dış Kapı No:1 İç Kapı No:303 Konak/İZMİR
Şube (İzmit)	Körfez Mah. Ankara Karayolu Cad. Dış Kapı No:123/ 2 İç Kapı No:9 İzmit/KOCAELİ
Şube (Karabük)	Bayır Mah. Menderes Cad. Çeşbioğlu Twin Towers B Blok Dış Kapı No:2 İç Kapı No:107 Merkez/KARABÜK
Şube (Karadeniz Ereğli)	Müftü Mah. Süheyla Erel Sok. No:2/1 Ay City İş Merkezi Kat:7 Ofis No:85 Karadeniz Ereğli/ZONGULDAK
Şube (Kayseri)	Hunat Mah. Postalar Geçidi Sok. Dış Kapı No:1 İç Kapı No:206 Melikgazi/KAYSERİ
Şube (Konya)	Be Yazıt Mah. Hüsnü Aşk Sok. Bezirci İş Merkezi Kat:4 D:403 Selçuklu/KONYA
Şube (Kuşadası)	Türkmen Mah. Atatürk Bulvarı Dış Kapı No:68/2 İç Kapı No:3 Kuşadası/AYDIN
Şube (Malatya)	Ozalper Mah. Kemal Tahir Sk. Milano Plaza No : 1 İç Kapı No : 12 Yeşilyurt / MALATYA
Şube (Maltepe)	Altayçeşme Mah. Çamlı Sk. Pasco Plaza No : 21 Kat: 11 İç Kapı No : 45 Maltepe / İstanbul
Şube (Manisa)	Anafartalar Mah. Mustafa Kemal Paşa Cad. Kamil Menteş Apt. No:34/1 MANISA
Şube (Mersin)	Çankaya Mah. Atatürk Cad. Adil Kanun İş Hanı Kat:2 Akdeniz/MERSİN
Şube (Ordu)	Düz Mah. Yıldırım Cad. Dış Kapı No:4 İç Kapı No:503 Altınordu/ORDU
Şube (Samsun)	Hançerli Mah. Dervişzade sok. Albayrak İş Merkezi No:12 Kat:6 İç Kapı No:5 İlkadım /SAMSUN
Şube (Şişli)	Esentepe Mah. Büyükdere Cad. Dış Kapı No:201 Loft Residence İç Kapı No:50 Şişli/İSTANBUL
Şube (Tekirdağ)	Yavuz Mahallesi Hükümet Caddesi No: 167 İç Kapı No: 4 Süleymanpaşa/ Tekirdağ
Şube (Trabzon)	Kemer kaya Mah. K.Maraş Cad. Ticaret Mektep Sok. Ustaömeroğlu İş Merkezi No:9/9 Ortahisar/TRABZON
Şube (Umraniye)	İnkılap Mah. Küçüksu Cad. Çeşminaz Sok. No:2 Daire:7 Umraniye/İSTANBUL
Şube (Uşak)	İsmetpaşa Cad. No:45 K:2 Mavi Plaza UŞAK
Şube (Yeşilköy Private)	Yeşilköy Mah. İstasyon Cad. No: 30 kat: 1 İç Kapı No: 1 Bakırköy / İSTANBUL

Marbaş Menkul Değerler AŞ	
Merkez	Esentepe Mah. Ecza Sok. Safter İş Hanı Blok No:6 İç Kapı No:7 Şişli/İSTANBUL
Şube (Ankara)	Tunalı Hilmi Cad. No:60/12 Kavaklıdere/ANKARA
Şube (Antalya)	Şirinyalı Mah. İsmet Gökşen Cad. Bölükbaşı Apt. Sitesi No:49 İç Kapı No:2 Muratpaşa/Antalya
Şube (Beylikdüzü)	Hayrettin Paşa Mah. 1993 Sok. No:22 Daire No:A1 Esenyurt/İSTANBUL
Şube (Bursa)	Çekirge Mah. Çekirge Cad. Gökçen Apt. 1/C Osmangazi/BURSA
Şube (Erenköy)	Bağdat Cad. Beyaz Apt. No:339/5 Erenköy/Kadıköy/İSTANBUL
Şube (Levent)	Nispetiye Mah. Aytar Cad. No:10 K:1 D:5 Beşiktaş/İSTANBUL
Şube (Malatya)	Sancaktar Mah. Aslantepe Cad. Canbaylar Plaza No:93/9 Battalgazi/MALATYA
Şube (Kapalıçarşı)	Molla Fenari Mah. Kürkcüler Çarşısı Sk. No:25 İç Kapı No:1 Fatih/İstanbul
Şube (Suadiye)	Suadiye Mah. Öncü Sokak 2/1 Blok K:8 D:8 Kadıköy/İSTANBUL
Şube (İzmit)	Karabaş Mah. Ankara Karayolu Cad. Uluocak Plaza No:65 Kat:3 D:4 İzmit/Kocaeli
Şube (Eskişehir)	Akarbaşı Mah. Atatürk Bulvarı No:87/A Odunpazarı/Eskişehir
Şube (İzmir)	Çınarlı Mah. Ozan Abay Cad. Egeperfa No:10 İç Kapı No:201 Konak/İzmir
Şube (Sakarya)	Arabacıalanı Mah. Deniz Sk. Onka Home Concept No:2 İç Kapı No:106 Serdivan / Sakarya
Şube (Kayseri)	Gevher Nisibe Mah. Gürk Sk. A Blok Sitesi Ofisim Kayseri No:8 İç Kapı No:25 Kocasinan / Kayseri
İrtibat Bürosu (Niğde)	Aşağı Kayabaşı Mah. Dr. Sami Yağcı Cad. Kültür Plaza No:32 Kat 1/4 NİĞDE
İrtibat Bürosu (Mersin)	Güvenevler Mah 1928 Sk. Ekinci Global İş Merkezi No:5 İç kapı No:6 Yenisehir MERSİN
İrtibat Bürosu (Aydın)	Güzelhisar Mahallesi Albay Şefik Caddesi No:4 Ronensans Plaza İç kapı No:17 Efeler AYDIN
İrtibat Bürosu (Adana)	Çınarlı Mah 61027 Sokak Sunar Nuri Çomu İş Merkezi Sitesi A Blok İç Kapı No:124 Seyhan ADANA
İrtibat Bürosu (Denizli)	Sıracıklar Mah 1585 Sokak Kaygün İş Merkezi No:3 İç Kapı No:13 Merkezefendi Denizli

Gedik Yatırım Menkul Değerler AŞ ve Bağlı Ortaklıkları

31 Aralık 2024 Tarihinde Sona Eren Hesap Dönemine Ait Bağımsız Denetimden Geçmiş Konsolide Finansal Tablolara İlişkin Açıklayıcı Dipnotlar

(Tutarlar aksi belirtilmedikçe Türk Lirası ("TL") olarak ifade edilmiştir.)

NOT 1 GRUP'UN ORGANİZASYONU VE FAALİYET KONUSU (Devamı)

Bağlı Ortaklıklar

Gedik Yatırım Menkul Değerler AŞ 31 Aralık 2024 ve 31 Aralık 2023 tarihleri itibarıyla tam konsolidasyon kapsamındaki bağlı ortaklıkları ("Bağlı Ortaklıklar"), temel faaliyet konuları ile Şirket'in doğrudan ve etkin sahiplik oranları aşağıda belirtilmiştir:

	31 Aralık 2024		31 Aralık 2023		Faaliyet konusu
	Doğrudan sahiplik oranı(%)	Etkin sahiplik oranı(%)	Doğrudan sahiplik oranı(%)	Etkin sahiplik oranı(%)	
Bağlı ortaklıklar					
GYT Bilişim ve Ticaret AŞ	100,00	100,00	100	100	Finansal Teknolojiler
Marbaş Menkul Değerler AŞ	100,00	100,00	100	100	Aracılık Faaliyetleri
Hiboost Girişim Teknoloji Geliştirme ve Yönetim AŞ	-	-	-	88,2	Girişim yönetim danışmanlığı
Hivc Girişim Sermayesi Yatırım Ortaklığı AŞ ⁽¹⁾	88,2	88,2	88,2	88,2	Girişim Sermayesi
Ichain Yatırım Holding AŞ	100,00	100,00	-	-	Yatırım Faaliyetleri
Fanchain Teknoloji AŞ	-	100,00	-	-	Teknoloji

⁽¹⁾ Şirket unvanının TURPE GSYO AŞ olarak değiştirilmesine uygun görüş verilmesi talebi SPK'nın 5 Aralık 2024 tarihli bülteninde ilan edilmiş olup, sürece ilişkin Genel Kurul tescilli tamamlandığında KAP'ta duyurulacaktır.

Şirket Yönetim Kurulu'nun 12 Temmuz 2024 tarihli kararına istinaden Şirket'in %88,2'sine sahip olduğu HiVC Girişim Sermayesi Yatırım Ortaklığı AŞ'nin ("HiVC"), halihazırda 37.878.790 TL olan çıkarılmış sermayesinin 212.121.210 TL artırılmasına 106.060.605 TL ile iştirak edilmesine karar verilmiştir. İlgili sermaye artışı sonucu Şirket'in yeni sahiplik oranı %55,79 olacaktır.

Ichain Yatırım Holding AŞ ile Inveo Delta Uluslararası İş Geliştirme Yön. Ve Yat. AŞ, TTK'nın kolaylaştırılmış şirket birleşmesi hükümlerine göre 20.09.2024 tarihinde birleşmiştir. Birleşmede Ichain "Devralan" ve Inveo Delta "Devrolunan" sıfatıyla yer almıştır. Inveo Delta'nın tüm aktif ve pasif kalemleri, Ichain'e devrolmuştur.

Şirket'in paylarının tamamına sahip olduğu bağlı ortaklığı Marbaş Menkul Değerler AŞ'nin, 40.000.000 TL olan çıkarılmış sermayesinin 150.000.000 TL'ye çıkarılmasına, artırılan 110.000.000 TL sermayenin iç kaynaklardan karşılanmasına ilişkin olarak Marbaş Menkul tarafından Sermaye Piyasası Kurulu'na yapılan başvuru 13 Eylül 2024 tarihinde olumlu karşılanmıştır. Söz konusu sermaye artırımına ilişkin olarak tadil edilen Esas Sözleşmesinin sermayeye ilişkin 6. Maddesinin yeni şekli İstanbul Ticaret Sicil Müdürlüğü tarafından 18 Eylül 2024 tarihinde tescil edilmiştir.

Özkaynak Yöntemi ile Değerlenen Yatırımlar

Gedik Yatırım Menkul Değerler AŞ'nin 31 Aralık 2024 ve 31 Aralık 2023 tarihleri itibarıyla öz kaynak yöntemi ile değerlendirilen yatırımları, temel faaliyet konuları ile Şirket'in doğrudan ve etkin sahiplik oranları aşağıda belirtilmiştir:

Özkaynak yöntemi ile değerlendirilen yatırımlar	31 Aralık 2024		31 Aralık 2023		Faaliyet konusu
	Doğrudan sahiplik oranı(%)	Etkin sahiplik oranı(%)	Doğrudan sahiplik oranı(%)	Etkin sahiplik oranı(%)	
Misyon Yatırım Bankası AŞ	23,00	23,00	23,00	23,00	Yatırım bankası

Gedik Yatırım Menkul Değerler AŞ ve Bağlı Ortaklıkları

31 Aralık 2024 Tarihinde Sona Eren Hesap Dönemine Ait Bağımsız Denetimden Geçmiş Konsolide Finansal Tablolara İlişkin Açıklayıcı Dipnotlar

(Tutarlar aksi belirtilmedikçe Türk Lirası ("TL") olarak ifade edilmiştir.)

NOT 1 GRUP'UN ORGANİZASYONU VE FAALİYET KONUSU (Devamı)

Finansal Yatırımlar

Gedik Yatırım Menkul Değerler AŞ'nin 31 Aralık 2024 ve 31 Aralık 2023 tarihleri itibarıyla finansal yatırımları, temel faaliyet konuları ile Şirket'in doğrudan ve etkin sahiplik oranları aşağıda belirtilmiştir:

Finansal yatırımlar	31 Aralık 2024		31 Aralık 2023		Faaliyet konusu
	Doğrudan sahiplik oranı(%)	Etkin sahiplik oranı(%)	Doğrudan sahiplik oranı(%)	Etkin sahiplik oranı(%)	
Novel Scala Basılı Yayın ve Tanıtım Ticaret AŞ	-	46,19	-	-	Yayınçılık
Inveo Ventures Girişim Sermayesi Yatırım Ortaklığı AŞ	15,00	15,00	15,00	15,00	Girişim sermayesi
Aposto Teknoloji ve Medya AŞ	-	5,66	-	5,66	İnternet haberciliği
Detay Danışmanlık Bilgisayar Hizmetleri Sanayi Dış Ticaret AŞ	-	4,85	-	-	Yazılım Hizmeti
Hop Teknoloji AŞ	-	3,32	-	3,32	Paylaşımli mobilite
Destek Her Yerde Bilişim AŞ	-	-	-	2,65	Kişisel danışmanlık
Delivers Ai Robotik Otonom Sürüş Bilgi Teknolojileri AŞ	-	-	-	0,91	Yapay zeka destekli kurye
Houston Bionics Inc.	-	-	-	3,17	Robotik teknoloji
Insumo Inc.	-	-	-	1,53	Kişisel verimlilik asistanı
Bambulabs Inc.	-	-	-	0,59	Dijital menü uygulaması
İyi Yaşa Eğitim ve Sportif Faaliyetler AŞ	-	-	-	0,8819	Kişiselleştirilmiş sağlıklı yaşam platformu
Kidokit Çocuk Gelişim AŞ	-	-	-	0,018	Bebek-ebeveyn eğitim uygulaması
Karma Sosyal Bilişim ve Teknoloji AŞ	-	-	-	17,638	Sosyal astroloji ağı
Mizanplus Gıda Ticaret AŞ	-	-	-	1,75	Bulut tabanlı endüstriyel mutfak çözümleri
Mükellef Teknoloji AŞ	-	-	-	0,44	Şirket kuruluş ve şirketlerin finansal süreçlerinin yönetimi
Producter Yazılım Tasarım ve Danışmanlık Hizmetleri AŞ	-	-	-	2,65	Görev yönetimi uygulaması
Robomotion Yazılım Otomasyon Sistemleri AŞ	-	-	-	1,76	Robotik teknoloji
Varsapp Teknoloji AŞ	-	-	-	4,41	Günlük teknolojik ürün kiralama
V-Count Teknoloji AŞ	-	-	-	0,47	İnsan sayma sistemleri
VRLab Academy Yazılım AŞ	-	-	-	2,94	Online eğitim
Botgate AI Technology OÜ	-	-	-	3,53	Yapay zeka destekli chatbot
Acsight İş Çözümleri Araştırma ve Danışmanlık AŞ	-	-	-	3,68	Finansal teknoloji
10 Lift GMBH	-	-	-	3,03	Oryantasyon süreç asistanı
Yancep Finansal Teknolojiler AŞ	-	-	-	12,59	Finansal teknoloji
Rezy Teknoloji Ticaret AŞ	-	-	-	15,27	Dijital kartvizit uygulaması

NOT 2 KONSOLİDE FİNANSAL TABLOLARIN SUNUMUNA İLİŞKİN ESASLAR

2.1 Sunuma İlişkin Temel Esaslar

TFRS'ye Uygunluk beyanı

Konsolide finansal tablolar Sermaye Piyasası Kurulu'nun ("SPK") 13 Haziran 2013 tarih ve 28676 sayılı Resmi Gazete'de yayımlanan Seri II, 14.1 No'lu "Sermaye Piyasasında Finansal Raporlamaya İlişkin Esaslar Tebliği" ("Tebliğ") hükümleri uyarınca Kamu Gözetimi Muhasebe ve Denetim Standartları Kurumu ("KGGK") tarafından yürürlüğe konulmuş olan Türkiye Finansal Raporlama Standartları ("TFRS") ile bunlara ilişkin ek ve yorumları esas alınmıştır.

Grup, muhasebe kayıtlarının tutulmasında ve kanuni finansal tablolarının hazırlanmasında, SPK tarafından çıkarılan prensiplere ve şartlara, Türk Ticaret Kanunu ("TTK") vergi mevzuatı ve Türkiye Cumhuriyeti Maliye Bakanlığı tarafından çıkarılan Tekdüzen Hesap Planını esas almaktadır. Finansal tablolar, finansal yatırımlar haricinde, tarihi maliyet esaslı baz alınarak Türk Lirası olarak hazırlanmıştır.

Konsolide finansal tablolar, finansal yatırımlar haricinde tarihi maliyet esasına göre hazırlanmış kanuni kayıtlara TMS uyarınca doğru sunumun yapılması amacıyla gerekli düzeltme ve sınıflandırmalar yansıtılarak düzenlenmiştir.

31 Aralık 2024 Tarihinde Sona Eren Hesap Dönemine Ait Bağımsız Denetimden Geçmiş Konsolide Finansal Tablolara İlişkin Açıklayıcı Dipnotlar

(Tutarlar aksi belirtilmedikçe Türk Lirası ("TL") olarak ifade edilmiştir.)

NOT 2 KONSOLİDE FİNANSAL TABLOLARIN SUNUMUNA İLİŞKİN ESASLAR (Devamı)

2.1 Sunuma İlişkin Temel Esaslar (devamı)

Yüksek enflasyon dönemlerinde finansal tabloların düzeltilmesi

SPK, 17 Aralık 2005 tarihinde almış olduğu bir kararla, Türkiye'de faaliyette bulunan ve SPK tarafından kabul edilen muhasebe ve raporlama ilkelerine ("SPK Finansal Raporlama Standartları") uygun finansal tablo hazırlayan şirketler için, 1 Ocak 2005 tarihinden itibaren 29 No'lu "Yüksek Enflasyonlu Ekonomilerde Finansal Raporlama" Standardı ("TMS 29") uygulamasına son vermiştir.

KGK, 20 Ocak 2022 tarihinde, Türkiye Finansal Raporlama Standartlarını (TFRS) uygulayan işletmelerin 2021 yılı finansal raporlama döneminde TMS 29 Yüksek Enflasyonlu Ekonomilerde Finansal Raporlama ("TMS 29") kapsamında herhangi bir düzeltme yapmalarına gerek bulunmadığını belirtmiştir.

KGK 23 Kasım 2023 tarihinde Türkiye'de enflasyon muhasebesi uygulanmasına ilişkin açıklamada bulunmuş olup söz konusu duyuruya göre, TFRS uygulayan işletmelerin 31 Aralık 2023 tarihinde veya sonrasında sona eren yıllık raporlama dönemine ait finansal tablolarının TMS 29'da yer alan ilgili muhasebe ilkelerine uygun olarak enflasyon etkisine göre düzeltilerek sunulması gerekmektedir. Bu finansal tabloların hazırlanmış olduğu tarih itibarıyla 31 Aralık 2023 tarihli konsolide finansal tablolar hazırlanırken TMS 29'a göre enflasyon düzeltmesi yapılmıştır.

TMS 29, hiper enflasyonist ekonomilerin para birimi ile hazırlanan mali tabloların bilanço tarihindeki ölçüm biriminden gösterilmesini ve genel fiyat endeksinin kullanılarak daha önceki dönemlere ait bakiyelerin de aynı birimden gösterilmesini öngörmektedir. TMS 29'un uygulanmasını gerektiren durumlardan biri, üç yıllık kümülatif enflasyon oranının, yaklaşık %100 veya üzerinde olmasıdır. Türkiye'de Türkiye İstatistik Kurumu ("TÜİK") tarafından yayımlanan tüketici fiyat endeksi ("TÜFE") baz alındığında söz konusu kümülatif oran 31 Aralık 2024 tarihi itibarıyla sona eren üç yıllık dönem için %291 olmuştur.

Fiyat endekslerinde yukarıda belirtilen düzeyde artış olmamakla beraber, halkın tasarruflarını ağırlıklı olarak yabancı para cinsinden tutması, mal ve hizmet fiyatlarının yabancı para birimi üzerinden belirlenmesi, faiz oranlarının, ücret ve fiyatların genel fiyat endekslerine bağlanması, kısa vadeli işlemler de dahil satın alma gücündeki kayıpları karşılamak için fiyatların vade farkı konularak belirlenmesi gibi yüksek enflasyon emarelerinin mevcut bulunması halinde de TMS 29'un uygulanması gerekmektedir.

Enflasyona göre yapılan düzeltmeler, TÜİK tarafından yayımlanan Türkiye'deki Tüketici Fiyat Endeksi kullanılarak bulunan katsayılar esas alınarak hesaplanmıştır. 31 Aralık 2024 tarihi itibarıyla ekte sunulan mali tabloların düzeltilmesinde kullanılan endeks ve katsayılar aşağıda belirtilmiştir:

Tarih	İndeks	Düzeltilme Katsayısı	Üç Yıllık Bileşik Enflasyon Oranı
31 Aralık 2024	2.684,55	1,0000	%291
31 Aralık 2023	1.859,38	1,4438	%268
31 Aralık 2022	1.128,45	2,3790	%136

31 Aralık 2024 Tarihinde Sona Eren Hesap Dönemine Ait Bağımsız Denetimden Geçmiş Konsolide Finansal Tablolara İlişkin Açıklayıcı Dipnotlar

(Tutarlar aksi belirtilmedikçe Türk Lirası ("TL") olarak ifade edilmiştir.)

NOT 2 KONSOLİDE FİNANSAL TABLOLARIN SUNUMUNA İLİŞKİN ESASLAR (Devamı)

2.1 Sunuma İlişkin Temel Esaslar (devamı)

Yüksek enflasyon dönemlerinde finansal tabloların düzeltilmesi (devamı)

TMS 29 endeksleme işlemlerinin ana hatları aşağıdaki gibidir:

- Bilanço tarihi itibarıyla cari satın alma gücü ile gösterilenler dışındaki tüm kalemler cari dönem ve geçmiş yıllar için ilgili tüketici fiyat endeksi katsayıları kullanılarak endekslenmiştir.
- Önceki raporlama dönemlerine ait mali tablolar paranın en son bilanço tarihindeki cari satın alma gücü esas alınarak düzeltilmiştir. Cari dönem düzeltme katsayısı önceki dönem finansal tablolarına uygulanmıştır.
- Parasal aktif ve pasif kalemler, bilanço tarihinde cari satın alma gücü ile ifade edildiklerinden endekslemeye tabi tutulmamışlardır. Parasal kalemler nakit para ve nakit olarak alınacak veya ödenecek kalemlerdir.
- Parasal olmayan aktif ve pasifler satın alma veya ilk kayda alınma tarihinden bilanço tarihine kadar olan süre içerisinde genel fiyat endeksinde meydana gelen değişikliklerin alım maliyetlerine ve birikmiş amortisman tutarlarına yansıtılması suretiyle yeniden ifade edilmiştir. Böylece maddi duran varlıklar, maddi olmayan duran varlıklar, kullanım hakkı varlıkları ve benzeri aktifler piyasa değerlerini geçmeyecek şekilde alım değerleri üzerinden endekslenmiştir. Amortismanlar da benzeri şekilde yeniden düzeltilmişlerdir. Öz kaynakların içerisinde yer alan tutarlar, bu tutarların şirkete katıldığı veya şirket içerisinde olduğu dönemlerdeki tüketici fiyat endekslerinin uygulanması neticesinde yeniden düzeltilmiştir.
- Bilançodaki parasal olmayan kalemlerin gelir tablosuna etkisi olanlar dışında gelir tablosunda yer alan tüm kalemler, gelir ve gider hesaplarının mali tablolara ilk olarak yansıtıldıkları dönemler üzerinden hesaplanan katsayılar ile endekslenmişlerdir.
- Nakit akış tablosunda sunulan tüm kalemler raporlama dönemi sonundaki cari ölçüm birimine göre ifade edilerek enflasyona göre düzeltilmiştir. Enflasyonun işletme, yatırım ve finansman faaliyetlerinden kaynaklanan nakit akışları üzerindeki etkisi ilgili kaleme atfedilmiş ve nakit ve nakit benzerleri üzerindeki parasal kazanç veya kayıp ayrı olarak sunulmuştur.
- Net parasal pozisyon üzerinden genel enflasyon neticesinde oluşan kazanç veya kayıp; parasal olmayan aktiflere, öz kaynak kalemlerine ve gelir tablosu hesaplarına yapılan düzeltmelerin farkıdır. Net parasal pozisyon üzerinden hesaplanan kazanç veya kayıp net kara dahil edilmiştir.

31 Aralık 2024 Tarihinde Sona Eren Hesap Dönemine Ait Bağımsız Denetimden Geçmiş Konsolide Finansal Tablolara İlişkin Açıklayıcı Dipnotlar

(Tutarlar aksi belirtilmedikçe Türk Lirası ("TL") olarak ifade edilmiştir.)

NOT 2 KONSOLİDE FİNANSAL TABLOLARIN SUNUMUNA İLİŞKİN ESASLAR (Devamı)

2.1 Sunuma İlişkin Temel Esaslar (devamı)

Karşılaştırmalı bilgiler ve önceki dönem tarihli finansal tabloların yeniden düzenlenmesi

Grup muhasebe kayıtlarının tutulmasında ve kanuni finansal tablolarının hazırlanmasında SPK tarafından çıkarılan prensipler ve şartlara, yürürlükteki ticari ve mevzuat ile SPK'nın tebliğlerine uymaktadır.

Finansal durum ve performans trendlerinin tespitine imkan vermek üzere, Grup'un finansal tabloları önceki dönemle karşılaştırmalı olarak hazırlanmaktadır. Grup, 31 Aralık 2024 tarihi itibarıyla finansal durum tablosunu (bilançosunu) 31 Aralık 2023 tarihi itibarıyla hazırlanmış finansal durum tablosu (bilançosu) ile 1 Ocak-31 Aralık 2024 hesap dönemine ait kar veya zarar ve diğer kapsamlı gelir tablosu, nakit akış tablosu ve öz kaynak değişim tablosunu ise 1 Ocak-31 Aralık 2023 hesap dönemi ile karşılaştırmalı olarak düzenlemiştir. Gerek görüldüğü takdirde cari dönem finansal tabloların sunumu ile uygunluk sağlanması açısından karşılaştırmalı bilgiler yeniden düzenlenmektedir.

Önceki dönemde bilanço ve öz kaynak kalemlerinde yapılan değişiklikler nedeniyle 31 Aralık 2023 finansal tabloları yeniden düzenlenerek sunulmuştur. İlgili düzeltmeler aşağıdaki gibi gösterilmiştir

Gedik Yatırım Menkul Değerler AŞ ve Bağlı Ortaklıkları

31 Aralık 2024 Tarihinde Sona Eren Hesap Dönemine Ait Bağımsız Denetimden Geçmiş Konsolide Finansal Tablolara İlişkin Açıklayıcı Dipnotlar

(Tutarlar aksi belirtilmedikçe Türk Lirası ("TL") olarak ifade edilmiştir.)

NOT 2 KONSOLİDE FİNANSAL TABLOLARIN SUNUMUNA İLİŞKİN ESASLAR (Devamı)

2.1 Sunuma İlişkin Temel Esaslar (devamı)

Karşılaştırmalı bilgiler ve önceki dönem tarihli finansal tabloların yeniden düzenlenmesi (Devamı)

VARLIKLAR	31 Aralık 2023	Endeks	31 Aralık 2024'e	Düzeltilme ve	31 Aralık 2024'e
	Tarihli rapor	düzeltilmesi	indekslenmiş tutarlar	sınıflamalar	rapora baz tutarlar
	31 Aralık 2023	31 Aralık 2023	31 Aralık 2023	31 Aralık 2023	31 Aralık 2023
DÖNEN VARLIKLAR					
Nakit ve nakit benzerleri	1.341.972.972	(595.551.118)	1.937.524.090	2	1.937.524.088
Finansal yatırımlar	1.825.562.940	(810.162.404)	2.635.725.344	345.109	2.635.380.235
Ticari alacaklar	6.327.170.562	(2.807.920.561)	9.135.091.123	6.090.907	9.129.000.216
- <i>İlişkili taraflardan ticari alacaklar</i>	152.367.156	(67.618.672)	219.985.828	-	219.985.828
- <i>İlişkili olmayan taraflardan ticari alacaklar</i>	6.174.803.406	(2.740.301.889)	8.915.105.295	6.090.907	8.909.014.388
Diğer alacaklar	554.447.808	(246.057.126)	800.504.934	(5.119.085)	805.624.019
- <i>İlişkili taraflardan diğer alacaklar</i>	11.259	(4.997)	16.256	-	16.256
- <i>İlişkili olmayan taraflardan diğer alacaklar</i>	554.436.549	(246.052.129)	800.488.678	(5.119.085)	805.607.763
Peşin ödenmiş giderler	28.802.150	(12.782.040)	41.584.190	(1.924.763)	43.508.953
- <i>İlişkili olmayan taraflara peşin ödenmiş giderler</i>	28.802.150	(12.782.040)	41.584.190	(1.924.763)	43.508.953
Toplam dönen varlıklar	10.077.956.432	(4.472.473.249)	14.550.429.681	(607.830)	14.551.037.511
DURAN VARLIKLAR					
Finansal yatırımlar (Uv)	164.125.696	(72.836.967)	236.962.663	(3.141.549)	240.104.212
Öz kaynak yöntemiyle değerlendirilen yatırımlar	116.208.338	(51.571.833)	167.780.171	57.263	167.722.908
Diğer alacaklar	1.572.849	(698.011)	2.270.860	-	2.270.860
- <i>İlişkili olmayan taraflardan diğer alacaklar (Uv)</i>	1.572.849	(698.011)	2.270.860	-	2.270.860
Kullanım hakkı varlıkları	46.190.459	(20.498.758)	66.689.217	10.290.351	56.398.866
Maddi duran varlıklar	96.758.114	(42.940.062)	139.698.176	(5.821.774)	145.519.950
Maddi olmayan duran varlıklar	54.021.523	(23.974.088)	77.995.611	(38.378.311)	116.373.922
- <i>Diğer maddi olmayan duran varlıklar</i>	54.021.523	(23.974.088)	77.995.611	(38.378.311)	116.373.922
Peşin ödenmiş giderler	471.469	(209.232)	680.701	3	680.698
- <i>İlişkili olmayan taraflara peşin ödenmiş giderler (Uv)</i>	471.469	(209.232)	680.701	3	680.698
Ertelenmiş vergi varlığı	17.969.869	(7.974.807)	25.944.676	5.298.106	20.646.570
Toplam duran varlıklar	497.318.317	(220.703.758)	718.022.075	(31.695.911)	749.717.986
TOPLAM VARLIKLAR	10.575.274.749	(4.693.177.007)	15.268.451.756	(32.303.741)	15.300.755.497

31 Aralık 2024 Tarihinde Sona Eren Hesap Dönemine Ait Bağımsız Denetimden Geçmiş Konsolide Finansal Tablolara İlişkin Açıklayıcı Dipnotlar

(Tutarlar aksi belirtilmedikçe Türk Lirası ("TL") olarak ifade edilmiştir.)

NOT 2 KONSOLİDE FİNANSAL TABLOLARIN SUNUMUNA İLİŞKİN ESASLAR (Devamı)

2.1 Sunuma İlişkin Temel Esaslar (devamı)

Karşılaştırmalı bilgiler ve önceki dönem tarihli finansal tabloların yeniden düzenlenmesi

	31 Aralık 2023 Tarihi rapor 31 Aralık 2023	Endeks düzeltilmesi 31 Aralık 2023	31 Aralık 2024'e endekslenmiş tutarlar 31 Aralık 2023	Düzeltilme ve sınıflamalar 31 Aralık 2023	31 Aralık 2024'e rapora baz tutarlar 31 Aralık 2023
KAYNAKLAR					
KISA VADELİ YÜKÜMLÜLÜKLER					
Kısa vadeli borçlanmalar	2.504.093.024	(1.111.285.720)	3.615.378.744	2.36.794.323	3.378.584.421
İlişkili taraflara kısa vadeli borçlanmalar	4.642.956	(2.060.487)	6.703.443	-	6.703.443
- Kiralama işlemlerinden kaynaklanan yükümlülükler	4.642.956	(2.060.487)	6.703.443	-	6.703.443
İlişkili olmayan taraflara kısa vadeli borçlanmalar	2.499.490.068	(1.109.225.233)	3.608.675.301	2.36.794.323	3.371.880.978
- Kiralama işlemlerinden kaynaklanan yükümlülükler	12.490.694	(5.543.217)	18.033.911	1.482.698	16.551.213
- Diğer kısa vadeli borçlanmalar	2.486.999.374	(1.103.682.016)	3.590.641.390	235.311.625	3.355.329.765
Ticari borçlar	5.143.931.307	(2.282.813.517)	7.426.744.824	(236.243.138)	7.662.987.962
- İlişkili taraflara ticari borçlar	311.363.126	(136.179.130)	449.542.256	-	449.542.256
- İlişkili olmayan taraflara ticari borçlar	4.832.568.181	(2.144.634.387)	6.977.202.568	(236.243.138)	7.213.445.706
Çalışanlara sağlanan faydalara ilişkin kısa vadeli borçlar	29.935.793	(13.285.137)	43.220.930	20.449.948	41.175.982
Çalışanlara sağlanan faydalara ilişkin kısa vadeli borçlar	154.153.001	(68.411.208)	222.564.209	11.466.161	211.098.028
Diğer kısa vadeli borçlanmalar	6.627.674	(2.991.280)	40.967.573	(419.285)	41.386.858
- Çalışanlara sağlanan faydalara ilişkin kısa vadeli karşılıklar	21.747.393	(9.651.226)	31.398.619	(419.285)	31.817.904
- Diğer kısa vadeli karşılıklar	31.854.022	(14.136.436)	45.990.458	(271.728)	46.262.186
Diğer borçlar	1.168	(518)	1.686	-	1.686
- İlişkili taraflara diğer borçlar	31.852.854	(14.135.918)	45.988.772	(271.728)	46.260.500
- İlişkili olmayan taraflara diğer borçlar	7.892.342.214	(3.502.824.924)	11.394.866.738	13.373.301	11.381.493.437
UZUN VADELİ YÜKÜMLÜLÜKLER					
Uzun vadeli borçlanmalar	24.721.995	(10.971.318)	35.693.313	(5.632.800)	41.326.113
İlişkili olmayan taraflara uzun vadeli borçlanmalar	24.721.995	(10.971.318)	35.693.313	(5.632.800)	41.326.113
- Kiralama işlemlerinden kaynaklanan yükümlülükler	24.721.995	(10.971.318)	35.693.313	(5.632.800)	41.326.113
Uzun vadeli karşılıklar	29.994.707	(13.311.282)	43.305.989	1	43.305.988
- Çalışanlara sağlanan faydalara ilişkin uzun vadeli karşılıklar	29.994.707	(13.311.282)	43.305.989	1	43.305.988
Erteleilmiş vergi yükümlülüğü	1.839.746	(816.457)	2.656.203	2.033.317	622.886
TOPLAM UZUN VADELİ YÜKÜMLÜLÜKLER	56.556.448	(25.099.057)	81.655.505	(3.599.482)	85.254.987
ÖZ KAYNAK					
Ana ortaklığa ait öz kaynaklar	2.590.031.541	(1.151.338.291)	3.741.369.832	(34.907.020)	3.776.276.852
Ödenmiş sermaye	505.000.000	-	505.000.000	-	505.000.000
Sermaye düzeltme farkları	1.322.522.208	(811.031.903)	2.133.554.111	(2)	2.133.554.113
Gerçekleşen diğer değerler	(91.752.115)	40.718.461	(32.470.576)	(2)	(32.470.574)
Paylara ilişkin primler	307.146.172	(136.307.698)	443.453.870	(2)	443.453.872
Kar veya zarar da sınıflandırılmayacak birikmiş diğer kapsamlı gelir ve giderler	(4.846.810)	2.150.955	(6.997.765)	161.397	(7.159.162)
- Tanımlanmış fayda planları, yeniden ölçüm kayıpları	(4.846.810)	2.150.955	(6.997.765)	161.397	(7.159.162)
Kar veya zarar da sınıflandırılmayacak birikmiş diğer kapsamlı gelir ve giderler	65.084	(28.883)	93.967	277.142	(183.175)
- Öz kaynak yönetimine değerlendirilen yatırımların diğer kapsamlı gelirinden kar/	65.084	(28.883)	93.967	277.142	(183.175)
zarardan ayrılan kısıtlanacak paylar	65.084	(28.883)	93.967	277.142	(183.175)
Kardan ayrılan kısıtlanmamış yedekler	328.632.676	(145.843.144)	474.475.820	6	474.475.814
Geçmiş yıllar zararları	(543.771.531)	239.404.999	(783.176.530)	(29.165.092)	(754.011.438)
Net dönem karı	767.035.857	(340.401.078)	1.107.436.935	(6.180.467)	1.113.617.402
Kontrol gücü olmayan paylar	36.344.456	(14.216.137)	50.559.683	(7.170.538)	57.730.221
TOPLAM KAYNAKLAR	10.575.274.749	(4.693.177.009)	15.268.451.758	(32.303.739)	15.300.755.497

Gedik Yatırım Menkul Değerler AŞ ve Bağlı Ortaklıkları

31 Aralık 2024 Tarihinde Sona Eren Hesap Dönemine Ait Bağımsız Denetimden Geçmiş Konsolide Finansal Tablolara İlişkin Açıklayıcı Dipnotlar

(Tutarlar aksi belirtilmedikçe Türk Lirası ("TL") olarak ifade edilmiştir.)

NOT 2 KONSOLİDE FİNANSAL TABLOLARIN SUNUMUNA İLİŞKİN ESASLAR (Devamı)

2.1 Sunuma İlişkin Temel Esaslar (devamı)

Karşılaştırmalı bilgiler ve önceki dönem tarihli finansal tabloların yeniden düzenlenmesi (Devamı)

Finansal yatırımlar dipnotunda 31 Aralık 2023 tarihi itibarı ile parasal kayıp kazanç ve finansal yatırım değer artışı/azalışı arasında sınıflandırma yapılmıştır.

Netleştirme/Mahsup

Finansal varlık ve yükümlülükler, gerekli kanuni hak olması, söz konusu varlık ve yükümlülükleri net olarak değerlendirmeye niyet olması veya varlıkların elde edilmesi ile yükümlülüklerin yerine getirilmesinin birbirini takip ettiği durumlarda net olarak gösterilir.

İşletmenin sürekliliği

Grup, konsolide finansal tablolarını işletmenin sürekliliği ilkesine göre hazırlamıştır.

Konsolide finansal tabloların onaylanması

Konsolide finansal tablolar, yönetim kurulu tarafından onaylanmış ve 24 Şubat 2025 tarihinde yayınlanması için yetki verilmiştir.

Fonksiyonel ve sunum para birimi

Grup'un finansal tabloları, faaliyette bulunduğu temel ekonomik çevrede geçerli olan para birimi (fonksiyonel para birimi) ile sunulmuştur. İşletmenin finansal durumu ve faaliyet sonucu, Grup'un geçerli para birimi olan ve finansal tablolar için sunum para birimi olan TL cinsinden ifade edilmiştir.

Konsolidasyona ilişkin esaslar

Bağlı ortaklıklar

Bağlı ortaklıklar, Şirket'in kontrolünün olduğu şirketlerdir. Grup'un kontrolü; bu şirketlerdeki değişken getirilere maruz kalma, bu getirilerde hak sahibi olma ve bunları yönlendirebilme gücü ile sağlanmaktadır. Bağlı ortaklıklar, kontrolün Grup'a geçtiği tarihten itibaren tam konsolidasyon yöntemi kullanılarak konsolide edilirler. Kontrolün ortadan kalktığı tarih itibarıyla konsolidasyon kapsamından çıkarılırlar.

Grup içi işlemlerden doğan bakiyeler ve grup içi şirketlerle yapılan işlemlerden doğan gerçekleşmemiş kayıp ve kazançlar elimine edilir.

Grup'un mevcut bağlı ortaklığının sermaye payındaki değişiklikler

Grup'un bağlı ortaklıklarındaki sermaye payında kontrol kaybına neden olmayan değişiklikler öz kaynak işlemleri olarak muhasebeleştirilir. Grup'un payı ile kontrol gücü olmayan payların defter değerleri, bağlı ortaklık paylarındaki değişiklikleri yansıtmak amacıyla düzeltilir. Kontrol gücü olmayan payların düzeltildiği tutar ile alınan veya ödenen bedelin gerçeğe uygun değeri arasındaki fark, doğrudan öz kaynaklarda Grup'un payı olarak muhasebeleştirilir.

31 Aralık 2024 Tarihinde Sona Eren Hesap Dönemine Ait Bağımsız Denetimden Geçmiş Konsolide Finansal Tablolara İlişkin Açıklayıcı Dipnotlar

(Tutarlar aksi belirtilmedikçe Türk Lirası ("TL") olarak ifade edilmiştir.)

NOT 2 KONSOLİDE FİNANSAL TABLOLARIN SUNUMUNA İLİŞKİN ESASLAR (Devamı)

2.1 Sunuma İlişkin Temel Esaslar (devamı)

Bağlı ortaklık kontrolünün kaybedilmesi

Grup'un bir bağlı ortaklığındaki kontrolü kaybetmesi durumunda, satış sonrasındaki kar/zarar, i) alınan satış bedeli ile kalan payın gerçeğe uygun değerlerinin toplamı ile ii) bağlı ortaklığın varlık (şerefiye dahil) ve yükümlülüklerinin ve kontrol gücü olmayan payların önceki defter değerleri arasındaki fark olarak hesaplanır. Diğer kapsamlı gelir içinde bağlı ortaklık ile ilgili önceden muhasebeleştirilen ve öz kaynakta toplanan tutarlar, Şirket'in ilgili varlıkları satmış olduğu varsayımı üzerine kullanılacak muhasebe yöntemine göre kayda alınır (Örneğin; konuyla ilgili TFRS standartları uyarınca, kar/(zarara) aktarılması ya da doğrudan geçmiş yıl karlarına transfer). Bağlı ortaklığın satışı sonrası kalan yatırımın kontrolünün kaybedildiği tarihteki gerçeğe uygun değeri, TFRS 9 Finansal Araçlar: Muhasebeleştirme ve Ölçüm standardı kapsamında belirlenen başlangıç muhasebeleştirilmesinde gerçeğe uygun değer olarak ya da uygulanabilir olduğu durumlarda, bir iştirak ya da müşterek olarak kontrol edilen bir işletmedeki yatırımın başlangıç muhasebeleştirilmesindeki maliyet bedeli olarak kabul edilir.

Muhasebe politikalarında ve açıklamalarda değişiklikler

Grup, TMS ve TFRS ile uyumlu ve 31 Aralık 2024 tarihinden itibaren geçerli olan yeni ve revize edilmiş standartlar ve yorumlardan kendi faaliyet konusu ile ilgili olanları uygulamıştır.

31 Aralık 2023 tarihi itibarıyla sona eren hesap dönemine ait finansal tabloların hazırlanmasında esas alınan muhasebe politikaları aşağıda özetlenen 1 Ocak 2023 tarihi itibarıyla geçerli yeni ve değiştirilmiş TFRS ve TFRS yorumları dışında önceki yılda kullanılanlar ile tutarlı olarak uygulanmıştır. Bu standartların ve yorumların Şirket'in mali durumu ve performansı üzerindeki etkileri ilgili paragraflarda açıklanmıştır.

Grup, TMS ve TFRS ile uyumlu ve 31 Aralık 2023 tarihinden itibaren geçerli olan yeni ve revize edilmiş standartlar ve yorumlardan kendi faaliyet konusu ile ilgili olanları uygulamıştır.

31 Aralık 2024 tarihi itibarıyla sona eren hesap dönemine ait finansal tabloların hazırlanmasında esas alınan muhasebe politikaları aşağıda özetlenen 1 Ocak 2023 tarihi itibarıyla geçerli yeni ve değiştirilmiş TFRS ve TFRS yorumları dışında önceki yılda kullanılanlar ile tutarlı olarak uygulanmıştır. Bu standartların ve yorumların Grup'un mali durumu ve performansı üzerindeki etkileri ilgili paragraflarda açıklanmıştır.

Yeni ve revize edilmiş Türkiye Finansal Raporlama Standartları

31 Aralık 2024 tarihi itibarıyla sona eren hesap dönemine ait özet konsolide ara dönem finansal tabloların hazırlanmasında esas alınan muhasebe politikaları aşağıda özetlenen 1 Ocak 2024 tarihi itibarıyla geçerli yeni ve değiştirilmiş TFRS standartları ve TFRYK yorumları dışında önceki yılda kullanılanlar ile tutarlı olarak uygulanmıştır.

Bu standartların ve yorumların Grup'un mali durumu ve performansı üzerindeki etkileri ilgili paragraflarda açıklanmıştır.

31 Aralık 2024 Tarihinde Sona Eren Hesap Dönemine Ait Bağımsız Denetimden Geçmiş Konsolide Finansal Tablolara İlişkin Açıklayıcı Dipnotlar

(Tutarlar aksi belirtilmedikçe Türk Lirası ("TL") olarak ifade edilmiştir.)

NOT 2 FİNANSAL TABLOLARIN SUNUMUNA İLİŞKİN ESASLAR (Devamı)

2.1 Sunuma İlişkin Temel Esaslar (devamı)

Yeni ve revize edilmiş Türkiye Finansal Raporlama Standartları (devamı)

a) 2024 yılından itibaren geçerli olan değişiklikler ve yorumlar

TMS 1 (Değişiklikler) Yükümlülüklerin Kısa veya Uzun Vadeli Olarak Sınıflandırılması
TFRS 16 (Değişiklikler) Satış ve Geri Kirala İşlemindeki Kira Yükümlülüğü
TMS 1 (Değişiklikler) Kredi Sözleşmesi Şartları İçeren Uzun Vadeli Yükümlülükler
TMS 7 ve TFRS 7 (Değişiklikler) Tedarikçi Finansmanı Anlaşmaları
TSRS 1 Sürdürülebilirlikle İlgili Finansal Bilgilerin Açıklanmasına İlişkin Genel Gereklilikler
TSRS 2 İklimle İlgili Açıklamalar

TMS 1 (Değişiklikler) Yükümlülüklerin Kısa veya Uzun Vadeli Olarak Sınıflandırılması

Bu değişikliklerin amacı finansal durum tablosunda yer alan ve belirli bir vadesi bulunmayan borç ve diğer yükümlülüklerin kısa vadeli mi (bir yıl içerisinde ödenmesi beklenen) yoksa uzun vadeli mi olarak sınıflandırılması gerektiği ile ilgili şirketlerin karar verme sürecine yardımcı olmak suretiyle standardın gerekliliklerinin tutarlı olarak uygulanmasını sağlamaktır.

TMS 1'de yapılan bu değişiklikler, bir yıl ertelenerek 1 Ocak 2024 veya sonrasında başlayan yıllık hesap dönemlerinde uygulanacak olmakla birlikte erken uygulamaya da izin verilmektedir.

Söz konusu standart, değişiklik ve iyileştirmelerin Grup'un konsolide finansal durumu ve performansı üzerindeki muhtemel etkileri değerlendirilmektedir.

TFRS 16 (Değişiklikler) Satış ve Geri Kirala İşlemindeki Kira Yükümlülüğü

TFRS 16'daki bu değişiklikler, bir satıcı-kiracının, satış olarak muhasebeleştirilmek üzere TFRS 15'teki gereklilikleri karşılayan satış ve geri kirala işlemlerini sonradan nasıl ölçtüğünü açıklamaktadır.

TFRS 16'da yapılan bu değişiklikler, 1 Ocak 2024 veya sonrasında başlayan yıllık hesap dönemlerinde uygulanacak olmakla birlikte erken uygulamaya da izin verilmektedir.

Söz konusu standart, değişiklik ve iyileştirmelerin Grup'un konsolide finansal durumu ve performansı üzerindeki muhtemel etkileri değerlendirilmektedir.

TMS 1 (Değişiklikler) Kredi Sözleşmesi Şartları İçeren Uzun Vadeli Yükümlülükler

TMS 1'deki değişiklikler, bir işletmenin raporlama döneminden sonraki on iki ay içinde sağlaması gereken koşulların bir yükümlülüğün sınıflandırılmasını nasıl etkilediğini açıklamaktadır.

TMS 1'de yapılan bu değişiklikler, 1 Ocak 2024 veya sonrasında başlayan yıllık hesap dönemlerinde uygulanacak olmakla birlikte erken uygulamaya da izin verilmektedir.

31 Aralık 2024 Tarihinde Sona Eren Hesap Dönemine Ait Bağımsız Denetimden Geçmiş Konsolide Finansal Tablolara İlişkin Açıklayıcı Dipnotlar

(Tutarlar aksi belirtilmedikçe Türk Lirası ("TL") olarak ifade edilmiştir.)

NOT 2 FİNANSAL TABLOLARIN SUNUMUNA İLİŞKİN ESASLAR (Devamı)

2.1 Sunuma İlişkin Temel Esaslar (devamı)

Yeni ve revize edilmiş Türkiye Finansal Raporlama Standartları (devamı)

TMS 1 (Değişiklikler) Kredi Sözleşmesi Şartları İçeren Uzun Vadeli Yükümlülükler (devamı)

Söz konusu standart, değişiklik ve iyileştirmelerin Grup'un konsolide finansal durumu ve performansı üzerindeki muhtemel etkileri değerlendirilmektedir.

TMS 7 ve TFRS 7 (Değişiklikler) Tedarikçi Finansmanı Anlaşmaları

TMS 7 ve TFRS 7'de yapılan değişiklikler, işletmelerin tedarikçi finansmanı anlaşmaları ve açıklama gereklilikleri hakkında mevcut açıklama gerekliliklerine niteliksel ve niceliksel bilgi sağlamalarını isteyen yol işaretleri eklemektedir. Değişiklikler, 1 Ocak 2024 tarihinde veya sonrasında başlayan yıllık hesap dönemlerinde geçerlidir.

Söz konusu değişikliğin Grup'un finansal durumu ve performansı üzerindeki etkileri değerlendirilmektedir.

TSRS 1 Sürdürülebilirlikle İlgili Finansal Bilgilerin Açıklanmasına İlişkin Genel Gereklilikler

TSRS 1, bir işletmenin sürdürülebilirlikle ilgili riskleri ve fırsatları hakkında, genel amaçlı finansal raporların birincil kullanıcılarının işletmeye kaynak sağlama ile ilgili karar vermelerinde faydalı olacak bilgileri açıklamasını zorunlu kılmak amacıyla sürdürülebilirlikle ilgili finansal açıklamalara ilişkin genel gereklilikleri belirler. Bu standardın uygulanması, KGK'nın 5 Ocak 2024 tarihli ve 2024-5 sayılı duyurusunda yer alan işletmelerden ilgili kriterleri sağlayanlar ile kriterlere bakılmaksızın bankalar için 1 Ocak 2024 tarihinde veya bu tarihten sonra başlayan yıllık raporlama dönemlerinde zorunludur. Diğer işletmeler gönüllülük esasına göre TSRS standartlarına uygun raporlama yapabilirler.

Söz konusu değişikliğin Grup'un finansal durumu ve performansı üzerindeki etkileri değerlendirilmektedir.

TSRS 2 İklimle İlgili Açıklamalar

TSRS 2, genel amaçlı finansal raporların birincil kullanıcılarına işletmeye kaynak sağlama ile ilgili kararlarında faydalı olacak iklim ile ilgili risk ve fırsatların tanımlanması, ölçülmesi ve açıklanması ile ilgili gereklilikleri ortaya koymaktadır. Bu standardın uygulanması, KGK'nın 5 Ocak 2024 tarihli ve 2024-5 sayılı duyurusunda yer alan işletmelerden ilgili kriterleri sağlayanlar ile kriterlere bakılmaksızın bankalar için 1 Ocak 2024 tarihinde veya bu tarihten sonra başlayan yıllık raporlama dönemlerinde zorunludur. Diğer işletmeler gönüllülük esasına göre TSRS standartlarına uygun raporlama yapabilirler.

31 Aralık 2024 Tarihinde Sona Eren Hesap Dönemine Ait Bağımsız Denetimden Geçmiş Konsolide Finansal Tablolara İlişkin Açıklayıcı Dipnotlar

(Tutarlar aksi belirtilmedikçe Türk Lirası ("TL") olarak ifade edilmiştir.)

NOT 2 FİNANSAL TABLOLARIN SUNUMUNA İLİŞKİN ESASLAR (Devamı)

2.1 Sunuma İlişkin Temel Esaslar (devamı)

Yeni ve revize edilmiş Türkiye Finansal Raporlama Standartları (devamı)

b) Henüz yürürlüğe girmemiş standartlar ile mevcut önceki standartlara getirilen değişiklikler ve yorumlar

Grup henüz yürürlüğe girmemiş aşağıdaki standartlar ile mevcut önceki standartlara getirilen aşağıdaki değişiklik ve yorumları henüz uygulamamıştır:

TFRS 17 Sigorta Sözleşmeleri

TFRS 17 (Değişiklikler) Sigorta Sözleşmeleri ile TFRS 17 ile TFRS 9'un İlk Uygulaması – Karşılaştırmalı Bilgiler

TMS 21 (Değişiklikler) Takas Edilebilirliğin Bulunmaması

TFRS 10 ve TMS 28 (Değişiklikleri) Yatırımcı İşletmenin İştirak veya İş Ortaklığına Yaptığı Varlık Satışları veya Katkıları

TFRS 17 – Sigorta Sözleşmeleri

TFRS 17, sigorta yükümlülüklerinin mevcut bir karşılama değerinde ölçülmesini gerektirir ve tüm sigorta sözleşmeleri için daha düzenli bir ölçüm ve sunum yaklaşımı sağlar. Bu gereklilikler sigorta sözleşmelerinde tutarlı, ilkeye dayalı bir muhasebeleştirilmeye ulaşmak için tasarlanmıştır. TFRS 17, sigorta ve reasürans ile emeklilik şirketleri için 1 yıl daha ertelenmiş olup 1 Ocak 2026 itibarıyla TFRS 4 Sigorta Sözleşmelerinin yerini alacaktır.

Söz konusu değişikliğin Grup'un finansal durumu ve performansı üzerindeki etkileri değerlendirilmektedir.

TFRS 17 (Değişiklikler) Sigorta Sözleşmeleri ile TFRS 17 ile TFRS 9'un İlk Uygulaması – Karşılaştırmalı Bilgiler

TFRS 17'de uygulama maliyetlerini azaltmak, sonuçların açıklanmasını ve geçişi kolaylaştırmak amacıyla değişiklikler yapılmıştır.

Ayrıca, karşılaştırmalı bilgilere ilişkin değişiklik ile TFRS 7 ve TFRS 9'u aynı anda ilk uygulayan şirketlere finansal varlıklarına ilişkin karşılaştırmalı bilgileri sunarken o finansal varlığa daha önce TFRS 9'un sınıflandırma ve ölçüm gereklilikleri uygulanmış gibi sunmasına izin verilmektedir. Değişiklikler TFRS 17 ilk uygulandığında uygulanacaktır.

Söz konusu standart, değişiklik ve iyileştirmelerin Grup'un konsolide finansal durumu ve performansı üzerindeki muhtemel etkileri değerlendirilmektedir.

TMS 21 (Değişiklikler) Takas Edilebilirliğin Bulunmaması

Bu değişiklikler, bir para biriminin ne zaman değiştirilebilir olduğunu ve olmadığında döviz kurunun nasıl belirleneceğini belirlemeye yönelik rehberlik içermektedir. Değişiklikler, 1 Ocak 2025 ve sonrasında başlayan yıllık raporlama dönemlerinden itibaren geçerlidir.

Söz konusu standart, değişiklik ve iyileştirmelerin Grup'un konsolide finansal durumu ve performansı üzerindeki muhtemel etkileri değerlendirilmektedir.

31 Aralık 2024 Tarihinde Sona Eren Hesap Dönemine Ait Bağımsız Denetimden Geçmiş Konsolide Finansal Tablolara İlişkin Açıklayıcı Dipnotlar

(Tutarlar aksi belirtilmedikçe Türk Lirası ("TL") olarak ifade edilmiştir.)

NOT 2 FİNANSAL TABLOLARIN SUNUMUNA İLİŞKİN ESASLAR (Devamı)

2.1 Sunuma İlişkin Temel Esaslar (devamı)

Yeni ve revize edilmiş Türkiye Finansal Raporlama Standartları (devamı)

TFRS 10 ve TMS 28 (Değişiklikleri) Yatırımcı İşletmenin İştirak veya İş Ortaklığına Yaptığı Varlık Satışları veya Katkıları

Bu değişiklikler, yatırımcı işletmelerin iştirak veya iş ortaklıklarına yaptığı varlık satışları ve katkılarının muhasebeleştirilmesi ile ilgili yeni rehberlik sunmakta olup, söz konusu işlemlerin finansal tablolarda nasıl raporlanacağına dair netlik sağlamaktadır. Değişiklikler, 1 Ocak 2025 ve sonrasında başlayan yıllık raporlama dönemlerinden itibaren geçerlidir.

Söz konusu standart, değişiklik ve iyileştirmelerin Grup'un konsolide finansal durumu ve performansı üzerindeki muhtemel etkileri değerlendirilmektedir.

2.2 Muhasebe politikalarında değişiklikler

Muhasebe politikalarında yapılan önemli değişiklikler ve tespit edilen önemli muhasebe hataları geriye dönük olarak uygulanır ve önceki dönem finansal tabloları yeniden düzenlenir. Grup'un 2024 yılı içerisinde muhasebe politikalarında bir değişiklik olmamıştır.

Yeni bir TFRS'nin ilk kez uygulanmasından kaynaklanan muhasebe politikası değişiklikleri, söz konusu TFRS'nin geçiş hükümlerine uygun olarak geriye veya ileriye dönük olarak uygulanmaktadır. Tespit edilen önemli muhasebe hataları (varsa) geriye dönük olarak uygulanır ve önceki dönem finansal tabloları yeniden düzenlenir. Muhasebe tahminlerindeki değişiklikler, yalnızca bir döneme ilişkin ise değişikliğin yapıldığı cari dönemde, gelecek dönemlere ilişkin ise, hem değişikliğin yapıldığı dönemde hem de ileriye yönelik olarak uygulanır.

2.3 Muhasebe tahminlerindeki değişiklikler ve hatalar

Muhasebe tahminlerindeki değişiklikler, yalnızca bir döneme ilişkin ise, değişikliğin yapıldığı cari dönemde, gelecek dönemlere ilişkin ise, hem değişikliğin yapıldığı dönemde hem de gelecek dönemde, ileriye yönelik olarak, net dönem karı veya zararının belirlenmesinde dikkate alınacak şekilde finansal tablolara yansıtılır. 1 Ocak - 31 Aralık 2024 hesap döneminde muhasebe tahminlerinde önemli bir değişiklik yapılmamıştır.

31 Aralık 2024 Tarihinde Sona Eren Hesap Dönemine Ait Bağımsız Denetimden Geçmiş Konsolide Finansal Tablolara İlişkin Açıklayıcı Dipnotlar

(Tutarlar aksi belirtilmedikçe Türk Lirası ("TL") olarak ifade edilmiştir.)

NOT 2 FİNANSAL TABLOLARIN SUNUMUNA İLİŞKİN ESASLAR (Devamı)

2.4 Önemli muhasebe politikalarının özeti

31 Aralık 2024 tarihi itibarıyla finansal tablolar, 31 Aralık 2023 tarihinde sona eren yıla ait finansal tabloların hazırlanması sırasında uygulanan muhasebe politikalarıyla tutarlı olan muhasebe politikalarının uygulanması suretiyle hazırlanmıştır. Dolayısıyla, finansal tablolar 31 Aralık 2023 tarihinde sona eren yıla ait finansal tablolar ile birlikte değerlendirilmelidir.

Finansal tabloların hazırlanmasında izlenen önemli muhasebe politikaları aşağıda özetlenmiştir.

Hasılat

Menkul kıymet alım satım karları

Menkul kıymet alım satım karları/zararları, Grup'un kendi adına yaptığı alım/satım emrinin verildiği tarihte kar veya zarar tablosuna yansıtılır.

Faiz gelir ve gideri ile kar payı gelirleri

Faiz gelir ve giderleri ilgili dönemdeki gelir tablosunda tahakkuk esasına göre muhasebeleştirilmektedir. Faiz geliri sabit ve değişken getirili yatırım araçlarının kuponlarından sağlanan gelirleri ile Takasbank Para Piyasası ile ters repo işlemlerinden kaynaklanan faizleri içermektedir.

Hisse senedi yatırımlarından elde edilen kar payı gelirleri, hissedarların kar payı alma hakkı doğduğu zaman kayda alınır.

Ücret ve komisyon gelirleri ve giderleri

Ücret ve komisyonlar genel olarak tahsil edildikleri veya ödendikleri tarihte gelir tablosuna yansıtılmaktadır. Bununla birlikte, portföy yönetimi komisyonları ve acentelik komisyonları tahakkuk esasına göre muhasebeleştirilmektedir. Hisse senedi işlem komisyonları komisyon iadeleri ile netleştirilmek suretiyle muhasebeleştirilmektedir.

Sermaye piyasaları aracılık hizmetleri

Müşterilere sermaye piyasalarında alım satım işlemleri için verilen aracılık hizmet ücretleri alım/satım işleminin yapıldığı tarihte gelir tablosuna yansıtılmaktadır. İşlemler nedeniyle ortaya çıkan gelirler yönetimin tahmini ve yorumu doğrultusunda tahsilatın şüpheli hale geldiği duruma kadar, tahakkuk esasına göre günlük olarak gelir tablosu ile ilişkilendirilmektedir.

31 Aralık 2024 Tarihinde Sona Eren Hesap Dönemine Ait Bağımsız Denetimden Geçmiş Konsolide Finansal Tablolara İlişkin Açıklayıcı Dipnotlar

(Tutarlar aksi belirtilmedikçe Türk Lirası ("TL") olarak ifade edilmiştir.)

NOT 2 KONSOLİDE FİNANSAL TABLOLARIN SUNUMUNA İLİŞKİN ESASLAR (Devamı)

2.4 Önemli muhasebe politikalarının özeti (devamı)

Maddi duran varlıklar

Maddi duran varlıklar, kayıtlı değerleri üzerinden, birikmiş amortisman düşüldükten sonraki net değeri ile gösterilmektedir.

Amortisman, maddi duran varlıkların kayıtlı değerleri üzerinden faydalı ömürleri dikkate alınarak doğrusal amortisman yöntemi kullanılarak ayrılmaktadır. Söz konusu varlıkların tahmin edilen faydalı ömürleri aşağıda belirtilmiştir:

	Ekonomik Ömür
Tesis, makina ve cihazlar	4-15 Yıl
Özel Maliyetler	5 Yıl
Binalar	10-50 Yıl
Taşıtlar	5-10 Yıl
Demirbaşlar	2-50 Yıl

Maddi bir duran varlığa yapılan normal bakım ve onarım harcamaları, gider olarak muhasebeleştirilmektedir. Maddi duran varlığın kapasitesini genişleterek kendisinden gelecekte elde edilecek faydayı artıran nitelikteki yatırım harcamaları, maddi duran varlığın maliyetine eklenmektedir. Yatırım harcamaları, varlığın faydalı ömrünü uzatan, varlığın hizmet kapasitesini artıran, üretilen mal veya hizmetin kalitesini artıran veya maliyetini azaltan giderler gibi maliyet unsurlarından oluşmaktadır.

Maddi duran varlıkların bilançoda taşınan değeri tahmini geri kazanılabilir değerinin üzerinde olması durumunda söz konusu varlığın değeri geri kazanılabilir değerine indirilir ve ayrılan değer düşüklüğü karşılığı gider hesapları ile ilişkilendirilir. Önceki dönemlerde ayrılmış değer düşüklüğü zararının bundan böyle mevcut olmayacağı veya azalmış olabileceği yönünde bir belirti olup olmadığını her raporlama dönemi sonunda değerlendirilir ve böyle bir belirtinin olması durumunda, ilgili varlığın geri kazanılabilir tutarını tahmin edilerek varlığın defter değeri yeni tahminlerle belirlenmiş geri kazanılabilir tutarına artırılarak değer düşüklüğü zararı gelir hesapları ile ilişkilendirilerek iptal edilir. Değer düşüklüğü zararının iptali nedeniyle artan defter değeri, önceki dönemlerde söz konusu varlık için değer düşüklüğü zararı muhasebeleştirilmemiş olsaydı ulaşacağı defter değerini aşamaz.

Maddi duran varlıkların elden çıkartılması sonucu oluşan kar veya zarar, düzeltilmiş tutarlar ile tahsil olunan tutarların karşılaştırılması ile belirlenir ve cari dönemde ilgili gelir ve gider hesaplarına yansıtılır.

Maddi olmayan duran varlıklar

Maddi olmayan duran varlıklar, bilgi sistemlerini ve bilgisayar yazılımlarını içermektedir. Bunlar, iktisap maliyeti üzerinden kaydedilir ve iktisap edildikleri tarihten itibaren 3-15 yıl olan tahmini faydalı ömürleri üzerinden doğrusal amortisman yöntemi ile amortisman tabi tutulur. Değer düşüklüğünün olması durumunda maddi olmayan duran varlıkların kayıtlı değeri, geri kazanılabilir değerine indirilir.

	Ekonomik Ömür
Haklar	3-15 Yıl

31 Aralık 2024 Tarihinde Sona Eren Hesap Dönemine Ait Bağımsız Denetimden Geçmiş Konsolide Finansal Tablolara İlişkin Açıklayıcı Dipnotlar

(Tutarlar aksi belirtilmedikçe Türk Lirası ("TL") olarak ifade edilmiştir.)

NOT 2 KONSOLİDE FİNANSAL TABLOLARIN SUNUMUNA İLİŞKİN ESASLAR (Devamı)

2.4 Önemli muhasebe politikalarının özeti (devamı)

Finansal araçlar

Finansal varlıklar

Grup, finansal varlıklarını "Gerçeğe uygun değer farkı kar/zarara yansıtılan finansal varlıklar", "Gerçeğe uygun değer farkı diğer kapsamlı gelire yansıtılan finansal varlıklar" ve "İtfa edilmiş maliyeti ile ölçülen finansal varlıklar" olarak sınıflandırmakta ve muhasebeleştirilmektedir.

Söz konusu finansal varlıkların alım ve satım işlemleri "Teslim tarihi" ne göre kayıtlara alınmakta ve kayıtlardan çıkarılmaktadır.

Finansal varlıkların sınıflandırılması Grup yönetimi tarafından belirlenmiş "Piyasa riski politikaları" doğrultusunda yönetim tarafından satın alma amaçları dikkate alınarak, elde edildikleri tarihlerde belirlenmektedir.

Tüm finansal varlıklar, gerçeğe uygun değer farkı kar veya zarara yansıtılan ve gerçeğe uygun değerinden kayıtlara alınan finansal varlıklar haricinde, ilk olarak gerçeğe uygun piyasa değerinden varsa yatırımla ilgili satın alma masrafları da dahil olmak üzere maliyet bedelleri üzerinden gösterilmektedir.

Gerçeğe uygun değer farkı kar/zarara yansıtılan finansal varlıklar

Grup'ta "Gerçeğe uygun değer farkı kar/zarara yansıtılan finansal varlıklar" olarak sınıflandırılan finansal varlıklar, piyasada kısa dönemde oluşan fiyat ve benzeri unsurlardaki dalgalanmalardan kar sağlama amacıyla elde edilen veya elde edilme nedeninden bağımsız olarak, kısa dönemde kar sağlamaya yönelik bir portföyün parçası olan finansal varlıklardır.

Gerçeğe uygun değer farkı kar/zarara yansıtılan finansal varlıklar ilk olarak kayda alınmalarında gerçeğe uygun değerleri kullanılmakta ve kayda alınmalarını izleyen dönemlerde gerçeğe uygun değerleri ile değerlendirilmektedir. Gerçeğe uygun değerinin belirlenmesinde bilanço tarihi itibarıyla oluşan bekleyen en iyi alış emri dikkate alınır. Gerçeğe uygun değere esas teşkil eden fiyat oluşumlarının aktif piyasa koşulları içerisinde gerçekleşmemesi durumunda gerçeğe uygun değer güvenilir bir şekilde belirlenmediği kabul edilmekte ve etkin faiz yöntemine göre hesaplanan "İskonto edilmiş değer" gerçeğe uygun değer olarak dikkate alınmaktadır. Yapılan değerlendirme sonucu oluşan kazanç ve kayıplar kar/zarar hesaplarına dahil edilmektedir.

Gerçeğe uygun değer farkı diğer kapsamlı gelire yansıtılan finansal varlıklar

Varlıkların nakit akışlarının yalnızca anapara ve faiz ödemelerini temsil ettiği ve gerçeğe uygun değer farkı kâr veya zarara yansıtılan finansal varlık olarak tanımlanmayan, sözleşmeye bağlı nakit akışlarının tahsil edilmesi veya finansal varlığın satılması amacı ile elde tutulan finansal varlıklar; gerçeğe uygun değer farkı diğer kapsamlı gelire yansıtılan varlıklar olarak sınıflandırılır.

Söz konusu varlıklar kayda alınmalarını izleyen dönemlerde gerçeğe uygun değerle değerlendirilmektedir. Gerçeğe uygun değere esas teşkil eden fiyat oluşumlarının aktif piyasa koşulları içerisinde gerçekleşmemesi durumunda gerçeğe uygun değer güvenilir bir şekilde belirlenmediği kabul edilmekte ve etkin faiz yöntemine göre hesaplanan "İskonto edilmiş değer" gerçeğe uygun değer olarak dikkate alınmaktadır.

31 Aralık 2024 Tarihinde Sona Eren Hesap Dönemine Ait Bağımsız Denetimden Geçmiş Konsolide Finansal Tablolara İlişkin Açıklayıcı Dipnotlar

(Tutarlar aksi belirtilmedikçe Türk Lirası ("TL") olarak ifade edilmiştir.)

NOT 2 KONSOLİDE FİNANSAL TABLOLARIN SUNUMUNA İLİŞKİN ESASLAR (Devamı)

2.4 Önemli muhasebe politikalarının özeti (devamı)

Finansal araçlar (devamı)

Finansal varlıklar (devamı)

Gerçeğe uygun değer farkı diğer kapsamlı gelire yansıtılan finansal varlıklar (devamı)

Gerçeğe uygun değer farkı diğer kapsamlı gelire yansıtılan finansal varlıkların gerçeğe uygun değerlerindeki değişikliklerden kaynaklanan "Gerçekleşmemiş kar ve zararlar" ilgili finansal varlığa karşılık gelen değer tahsili, varlığın satılması, elden çıkarılması veya zafiyete uğraması durumlarından birinin gerçekleşmesine kadar dönemin gelir tablosuna yansıtılmamakta ve öz kaynaklar içindeki "Kar veya zararda yeniden sınıflandırılacak birikmiş diğer kapsamlı gelirler veya giderler" hesabında izlenmektedir.

Söz konusu finansal varlıkların tahsil edildiğinde veya elden çıkarıldığında öz kaynak içinde yansıtılan birikmiş gerçeğe uygun değer farkları gelir tablosuna yansıtılmaktadır.

Finansal varlıkların faiz veya kar payları ilgili faiz gelirleri ve temettü gelirleri hesabında muhasebeleştirilmektedir.

İtfa edilmiş maliyet bedelinden muhasebeleştirilen varlıklar

Finansal varlığın, sözleşmeye bağlı nakit akışlarının tahsil edilmesini amaçlayan bir iş modeli kapsamında elde tutulması ve finansal varlığa ilişkin sözleşme şartlarının, belirli tarihlerde sadece anapara ve anapara bakiyesinden kaynaklanan faiz ödemelerini içeren nakit akışlarına yol açması durumunda finansal varlık itfa edilmiş maliyet üzerinden ölçülür. Söz konusu varlıklar, ilk kayda alınmalarında işlem maliyetlerini de içeren elde etme maliyeti ile muhasebeleştirilmektedir. Kayda alınmayı müteakiben etkin faiz oranı yöntemi kullanılarak "İskonto edilmiş bedeli" ile değerlendirilmektedir.

Ticari alacaklar, borçluya para sağlama yoluyla yaratılanlardan alım satım ya da kısa vadede satılma amacıyla elde tutulanlar dışında kalan itfa edilmiş maliyeti ile ölçülen finansal varlıklardır. Ticari alacaklar sabit veya belirlenebilir nitelikte ödemelere sahip olan, aktif bir piyasada işlem görmeyen ve türev olmayan finansal varlıklardır. Söz konusu ticari alacaklar ilk olarak gerçeğe uygun değerlerini yansıtan elde etme maliyet bedellerine işlem maliyetlerinin eklenmesi ile kayda alınmayı müteakiben, etkin faiz oranı yöntemi kullanılarak iskonto edilmiş bedelleri ile değerlendirilmektedir. Bunların teminatı olarak alınan varlıklarla ilgili olarak ödenen harçlar ve benzeri diğer masraflar işlem maliyetinin bir parçası olarak kabul edilmemekte ve gider hesaplarına yansıtılmaktadır.

Beklenen kredi zarar karşılığının ölçümü

İtfa edilmiş maliyeti ile ölçülen finansal varlıklar ve gerçeğe uygun değer farkı diğer kapsamlı gelire yansıtılan finansal varlıklara ilişkin beklenen kredi zarar karşılığının ölçümü finansal varlığın durumu ve gelecek ekonomik ilgili önemli varsayımlar ve gelişmiş modellerin kullanımını gerektiren bir alandır. Beklenen kredi zararını ölçmeye ilişkin muhasebe koşullarını uygulamak için bir grup önemli karar alınması gereklidir. Bunlar aşağıda listelenmektedir:

- Kredi riskindeki önemli artışa ilişkin kriterlerin belirlenmesi
- Beklenen kredi zararının ölçülmesi için uygun model ve varsayımların seçilmesi
- İlişkili beklenen kredi zararı ve her tip ürün/piyasaya yönelik ileriye dönük senaryoların sayısı ve olasılığını belirleme
- Beklenen kredi zararını ölçme amaçlarına ilişkin benzer finansal varlıklar grubunun belirlenmesi.

31 Aralık 2024 Tarihinde Sona Eren Hesap Dönemine Ait Bağımsız Denetimden Geçmiş Konsolide Finansal Tablolara İlişkin Açıklayıcı Dipnotlar

(Tutarlar aksi belirtilmedikçe Türk Lirası ("TL") olarak ifade edilmiştir.)

NOT 2 KONSOLİDE FİNANSAL TABLOLARIN SUNUMUNA İLİŞKİN ESASLAR (Devamı)

2.4 Önemli muhasebe politikalarının özeti (devamı)

Finansal araçlar (devamı)

Finansal varlıklar (devamı)

Geri alım ve satım sözleşmeleri

Geri almak kaydıyla satılan menkul kıymetler ("repo") finansal tablolara yansıtılır ve karşı tarafa olan yükümlülük repo işlemlerinden sağlanan fonlara kaydedilir. Geri satmak kaydıyla alınan menkul kıymetler ("ters repo"), satış ve geri alış fiyatı arasındaki farkın iç iskonto oranı yöntemine göre döneme isabet eden kısmının ters repoların maliyetine eklenmesi suretiyle nakit ve nakit benzerleri hesabına ters repo işlemlerinden alacakları olarak kaydedilir.

Krediler ve alacaklar

Sabit ve belirlenebilir ödemeleri olan, piyasada işlem görmeyen ticari ve diğer alacaklar ve krediler bu kategoride sınıflandırılır. Krediler ve alacaklar etkin faiz yöntemi kullanılarak iskonto edilmiş maliyeti üzerinden değer düşüklüğü düşülerek gösterilir.

Nakit ve nakit benzerleri

Kasadaki nakit TL ve bankalardaki mevduatın nominal ve kayıtlı değerleri makul değeri olduğu kabul edilir. Bankalarda vadeli mevduat cari hesap şeklinde olabildiği gibi, getiri amaçlı yatırım portföyünün bir parçası olarak vadeli mevduat şeklinde olabilmektedir.

Geri satmak kaydıyla alınan menkul kıymetlerin ("ters repo"), satış ve geri alış fiyatı arasındaki farkın iç iskonto oranı yöntemine göre döneme isabet eden kısmı gelir tablosunda "satış gelirleri" hesabı içerisine sınıflandırılır.

Vadeli İşlem ve Opsiyon Piyasası ("VİOP") İşlemleri

VİOP'ta işlem yapmak için verilen nakit teminatlar nakit ve nakit benzerleri olarak sınıflandırılmaktadır. Dönem içinde yapılan işlemler sonucu oluşan kar ve zararlar gelir tablosunda esas faaliyetlerden diğer gelirler / (giderlere) kaydedilmiştir. Açık olan işlemlerin piyasa fiyatları üzerinden değerlendirilmesi sonucunda gelir tablosuna yansıyan değerlendirme farkları, ödenen komisyonlar ve kalan teminat tutarının nemalandırılması sonucu oluşan faiz gelirleri netleştirilerek nakit ve nakit benzerleri olarak gösterilmektedir.

Ticari Alacaklar/Borçlar

Ticari Alacaklar hesabında değişik nedenlerle kısa süreli de olsa Grup'un lehine doğan alacaklar izlenmektedir. Bunlar ticari işletmelerde olduğu gibi mal ve hizmet satışından ziyade, menkul kıymet alım satımı sırasında geçici olarak doğan komisyon veya menkul kıymet bedelinden doğan alacaklardır. Çok kısa vadeli oldukları için gerçeğe uygun değerleri, kayıtlı değerleri ile aynı olduğu kabul edilmektedir.

31 Aralık 2024 Tarihinde Sona Eren Hesap Dönemine Ait Bağımsız Denetimden Geçmiş Konsolide Finansal Tablolara İlişkin Açıklayıcı Dipnotlar

(Tutarlar aksi belirtilmedikçe Türk Lirası ("TL") olarak ifade edilmiştir.)

NOT 2 KONSOLİDE FİNANSAL TABLOLARIN SUNUMUNA İLİŞKİN ESASLAR (Devamı)

2.4 Önemli muhasebe politikalarının özeti (devamı)

Finansal araçlar (devamı)

Finansal varlıklar (devamı)

Ticari Alacaklar/Borçlar (devamı)

Ticari Borçlar hesabında satıcı işletmelerden mal ve hizmet alımı nedeniyle doğan borçlar yer almaktadır. Bunlar çok kısa vadeli oldukları ve özünde bir finansman işlemi taşımadıkları için faize konu olmamakta, dolayısıyla faiz gider veya gelir reeskontuna tabi tutulmamaktadırlar.

Takas Bank Para Piyasası'na yapılan vadeli para satımlarından kaynaklanan alacaklar ile vadeli para alımlarından kaynaklanan borçlar etkin faiz yöntemi kullanılarak gelir ve gider reeskontuna tabi tutulmaları sonucunda bilançoda gerçeğe uygun değerleri ile değerlendirilmiş olmaktadır. Bunlar Grup'un yatırım portföyünün bir parçası olduğu için Finansal yatırımlar kaleminde gösterilirler.

Finansal yükümlülükler

Grup'un finansal yükümlülükleri ve öz kaynak araçları, sözleşmeye bağlı düzenlemelere, finansal bir yükümlülüğün ve öz kaynağa dayalı bir aracın tanımlanma esasına göre sınıflandırılır. Grup'un tüm borçları düşüldükten sonra kalan varlıklarındaki hakkı temsil eden sözleşme öz kaynağa dayalı finansal araçtır. Belirli finansal yükümlülükler ve öz kaynağa dayalı finansal araçlar için uygulanan muhasebe politikaları aşağıda belirtilmiştir.

Finansal yükümlülükler, gerçeğe uygun değer farkı kar veya zarara yansıtılan finansal yükümlülükler veya diğer finansal yükümlülükler olarak sınıflandırılır.

Gerçeğe uygun değer farkı kar veya zarara yansıtılan finansal yükümlülükler

Gerçeğe uygun değer farkı kar veya zarara yansıtılan finansal yükümlülükler, gerçeğe uygun değeriyle kayda alınır ve her raporlama döneminde, raporlama dönemi sonundaki gerçeğe uygun değeriyle ölçülür. Gerçeğe uygun değerlerindeki değişim, dönem kar/zararında muhasebeleştirilir. Kar/zararda muhasebeleştirilen net kazanç ya da kayıplar, söz konusu finansal yükümlülük için ödenen faiz tutarını da kapsar.

Vadeli işlem ve opsiyon sözleşmeleri ile türev ürünler

Grup ağırlıklı olarak vadeli döviz ve Borsa İstanbul Endeksi'ne dayalı kontrat pozisyonlarından oluşan türev işlemlerinde bulunmaktadır. Alım-satım amaçlı pozisyonların piyasa dalgalanmalarından korunması amacıyla zaman zaman hedge amaçlı vadeli döviz alım-satımı işlemleri yapılmaktadır. Diğer taraftan alım-satım amaçlı döviz ve menkul kıymete dayalı vadeli işlemler de yapılmakta olup, müşteriler adına yapılan vadeli işlem aracılığı da gerçekleştirilmektedir. Finansal durum tablosu tarihi itibarıyla, türev finansal araçlarla ilgili işlemler alım-satım amacıyla yapılmakta ve gerçeğe uygun değer ile değerlendirilmekte olup, ilgili faiz ve kur farkı tahakkuk esasına göre karar veya zarar tablosuna yansıtılmaktadır.

31 Aralık 2024 Tarihinde Sona Eren Hesap Dönemine Ait Bağımsız Denetimden Geçmiş Konsolide Finansal Tablolara İlişkin Açıklayıcı Dipnotlar

(Tutarlar aksi belirtilmedikçe Türk Lirası ("TL") olarak ifade edilmiştir.)

NOT 2 KONSOLİDE FİNANSAL TABLOLARIN SUNUMUNA İLİŞKİN ESASLAR (Devamı)

2.4 Önemli muhasebe politikalarının özeti (devamı)

Finansal araçlar (devamı)

Finansal yükümlülükler (devamı)

Diğer finansal yükümlülükler

Diğer finansal yükümlülükler, finansal borçlar dahil, başlangıçta işlem maliyetlerinden arındırılmış gerçeğe uygun değerleriyle muhasebeleştirilir. Diğer finansal yükümlülükler sonraki dönemlerde etkin faiz oranı üzerinden hesaplanan faiz gideri ile birlikte etkin faiz yöntemi kullanılarak itfa edilmiş maliyet bedelinden muhasebeleştirilir.

Kur değişiminin etkileri

Yabancı para cinsinden olan işlemler, işlemin yapıldığı tarihte geçerli olan kurdan; yabancı para cinsinden olan parasal varlık ve borçlar ise, dönem sonu Türkiye Cumhuriyet Merkez Bankası döviz alış kurundan Türk lirasına çevrilmiştir. Yabancı para cinsinden olan kalemlerin çevrimi sonucunda ortaya çıkan gelir ve giderler, ilgili dönemin gelir tablosuna dahil edilmiştir.

Borçlanma maliyetleri

Kullanıma ve satışa hazır hale getirilmesi önemli ölçüde zaman isteyen varlıklar söz konusu olduğunda, satın alınması, yapımı veya üretimi ile doğrudan ilişki kurulabilen borçlanma maliyetleri, ilgili varlık kullanıma veya satışa hazır hale getirilene kadar varlığın maliyetine dahil edilmektedir. Yatırımla ilgili kredinin henüz harcanmamış kısmının geçici süre ile finansal yatırımlarda değerlendirilmesiyle elde edilen finansal yatırım geliri aktifleştirmeye uygun borçlanma maliyetlerinden mahsup edilir.

Diğer tüm borçlanma maliyetleri, oluştuğu dönemlerde gelir tablosuna kaydedilmektedir.

Karşılıklar, şarta bağlı yükümlülükler ve varlıklar

Grup'un, geçmişteki işlemlerinin sonucunda mevcut hukuki veya geçerli bir yükümlülüğünün bulunması ve yükümlülüğün yerine getirilmesi için kaynakların dışı akmasının gerekli olabileceği ve tutar için güvenilir bir tahminin yapılabileceği durumlarda karşılıklar oluşturulur. Geçmiş olaylardan kaynaklanan ve mevcudiyeti işletmenin tam olarak kontrolünde bulunmayan gelecekteki bir veya daha fazla kesin olmayan olayın gerçekleşip gerçekleşmemesi ile teyit edilebilmesi mümkün yükümlülükler ve varlıklar finansal tablolara alınmamakta ve şarta bağlı yükümlülükler ve varlıklar olarak değerlendirilmekte ve finansal tablolara dahil edilmemektedir (Dipnot 12).

Şarta bağlı yükümlülük olarak işleme tabi tutulan kalemler için gelecekte ekonomik fayda içeren kaynakların işletmeden çıkma ihtimalinin muhtemel hale gelmesi durumunda, bu şarta bağlı yükümlülük, güvenilir tahminin yapılamadığı durumlar hariç, olasılıktaki değişikliğin olduğu dönemin finansal tablolarında karşılık olarak finansal tablolara alınır.

31 Aralık 2024 Tarihinde Sona Eren Hesap Dönemine Ait Bağımsız Denetimden Geçmiş Konsolide Finansal Tablolara İlişkin Açıklayıcı Dipnotlar

(Tutarlar aksi belirtilmedikçe Türk Lirası ("TL") olarak ifade edilmiştir.)

NOT 2 KONSOLİDE FİNANSAL TABLOLARIN SUNUMUNA İLİŞKİN ESASLAR (Devamı)

2.4 Önemli muhasebe politikalarının özeti (devamı)

Çalışanlara sağlanan faydalar/ Kıdem tazminatları

Tanımlanmış fayda planları

Grup, kıdem tazminatı ve izin haklarına ilişkin yükümlülüklerini "Çalışanlara Sağlanan Faydalara İlişkin Türkiye Muhasebe Standardı" ("TMS 19") hükümlerine göre muhasebeleştirmekte ve bilançoda "Çalışanlara sağlanan faydalara ilişkin karşılıklar" hesabında sınıflandırmaktadır.

Grup, Türkiye'de mevcut iş kanunlarına göre, emeklilik veya istifa nedeniyle ve İş Kanunu'nda belirtilen davranışlar dışındaki sebeplerle işine son verilen çalışanlara belirli bir toplu ödeme yapmakla yükümlüdür. Kıdem tazminatı karşılığı, İş Kanunu kapsamında oluşması muhtemel yükümlülüğün, belirli aktüeryel tahminler kullanılarak bugünkü değeri üzerinden hesaplanmakta ve konsolide finansal tablolara yansıtılmaktadır.

Tanımlanmış katkı planları

Grup çalışanları adına Sosyal Güvenlik Kurumu'na (Kurum) yasa ile belirlenmiş tutarlarda katkı payı ödemek zorundadır. Bu katkı payları tahakkuk ettikleri tarihte giderleştirilmektedir.

Grup, Grup'un karlılık, bütçe gerçekleştirme ve performans kriterlerini dikkate alan bir yönetime dayanarak ikramiyeyi yükümlülük ve gider olarak kaydetmektedir.

Kurum kazancı üzerinden hesaplanan vergiler

Kurumlar vergisi

Kurumlar vergisi, Vergi Usul Kanunu hükümlerine göre hesaplanmakta olup, bu vergi dışındaki vergi giderleri faaliyet giderleri içerisinde muhasebeleştirilmektedir.

Türk vergi mevzuatı, ana ortaklık olan şirketin bağlı ortaklıkları ve iştiraklerini konsolide ettiği konsolide finansal tabloları üzerinden vergi beyannamesi vermesine olanak tanımamaktadır. Bu sebeple bu konsolide finansal tablolara yansıtılan vergi karşılıkları, tam konsolidasyon kapsamına alınan tüm şirketler için ayrı hesaplanmıştır.

Cari vergi varlıklarıyla cari vergi yükümlülüklerini mahsup etme ile ilgili yasal bir hakkın olması veya söz konusu varlık ve yükümlülüklerin aynı vergi mercii tarafından toplanan gelir vergisiyle ilişkilendirilmesi durumunda mahsup edilir.

31 Aralık 2024 Tarihinde Sona Eren Hesap Dönemine Ait Bağımsız Denetimden Geçmiş Konsolide Finansal Tablolara İlişkin Açıklayıcı Dipnotlar

(Tutarlar aksi belirtilmedikçe Türk Lirası ("TL") olarak ifade edilmiştir.)

NOT 2 KONSOLİDE FİNANSAL TABLOLARIN SUNUMUNA İLİŞKİN ESASLAR (Devamı)

2.4 Önemli muhasebe politikalarının özeti (devamı)

Kurum kazancı üzerinden hesaplanan vergiler (devamı)

Ertelenmiş vergi

Ertelenmiş vergi, yükümlülük yöntemi kullanılarak, varlık ve yükümlülüklerin konsolide finansal tablolarda yer alan kayıtlı değerleri ile vergi değerleri arasındaki geçici farklar üzerinden hesaplanır. Aynı ülkenin vergi mevzuatına tabi olmak şartıyla ve cari vergi varlıklarının cari vergi yükümlülüklerinden mahsup edilmesi konusunda yasal olarak uygulanabilir bir hakkın bulunması durumundan ertelenmiş vergi varlıkları ve ertelenmiş vergi yükümlülükleri, karşılıklı olarak birbirinden mahsup edilebilir.

Ertelenmiş vergi yükümlülüğü, vergilendirilebilir geçici farkların tümü için hesaplanırken, indirilebilir geçici farklardan oluşan ertelenmiş vergi varlıkları, gelecekte vergiye tabi kar elde etmek suretiyle bu farklardan yararlanmanın kuvvetle muhtemel olması şartıyla hesaplanmaktadır.

Nakit akım tablosu

Nakit akım tablolarının düzenlenmesi amacıyla, Grup nakit ve banka mevduatı ile tutarı belirli nakde kolayca çevrilebilen kısa vadeli, yüksek likiditeye sahip ve vadesi 3 ay veya daha kısa olan yatırımları dikkate almıştır. Grup, nakit akım tablosunda nakit ve nakit benzeri değerleri; hazır değerler toplamından bloke mevduat bakiyeleri ile faiz tahakkukları düşülerek gösterilmektedir.

Sermaye ve temettüleri

Adi hisseler, sermaye olarak sınıflandırılır. Adi hisseler üzerinden dağıtılan temettüler, beyan edildiği dönemde birikmiş kardan indirilerek kaydedilir.

Raporlama döneminden sonraki olaylar

Bilanço tarihinden sonraki olaylar; kara ilişkin herhangi bir duyuru veya diğer seçilmiş finansal bilgilerin kamuya açıklanmasından sonra ortaya çıkmış olsalar bile, bilanço tarihi ile bilançonun yayımı için yetkilendirilme tarihi arasındaki tüm olayları kapsar.

Grup, bilanço tarihinden sonraki düzeltme gerektiren olayların ortaya çıkması durumunda, finansal tablolara alınan tutarları bu yeni duruma uygun şekilde düzeltmekle yükümlüdür. Bilanço tarihinden sonra ortaya çıkan düzeltme gerektirmeyen hususlar, finansal tablo kullanıcılarının ekonomik kararlarını etkileyen hususlar olmaları halinde finansal tablo dipnotlarında açıklanır.

İlişkili taraflar

Grup'un ilişkili tarafları, hissedarlık, sözleşmeye dayalı hak, aile ilişkisi veya benzeri yollarla karşı tarafı doğrudan ya da dolaylı bir şekilde kontrol edebilen veya önemli derecede etkileyebilen kuruluşları kapsamaktadır. Ekteki konsolide finansal tablolarda Grup'un hissedarları ve bu hissedarlar tarafından sahip olunan şirketlerle, bunların kilit yönetici personeli ve ilişkili oldukları bilinen diğer şirketler, ilişkili taraflar olarak tanımlanmıştır.

31 Aralık 2024 Tarihinde Sona Eren Hesap Dönemine Ait Bağımsız Denetimden Geçmiş Konsolide Finansal Tablolara İlişkin Açıklayıcı Dipnotlar

(Tutarlar aksi belirtilmedikçe Türk Lirası ("TL") olarak ifade edilmiştir.)

NOT 2 KONSOLİDE FİNANSAL TABLOLARIN SUNUMUNA İLİŞKİN ESASLAR (Devamı)

2.4 Önemli muhasebe politikalarının özeti (devamı)

İlişkili taraflar (devamı)

Aşağıdaki kriterlerden birinin varlığında, taraf Grup ile ilişkili sayılır:

i) Söz konusu tarafın, doğrudan ya da dolaylı olarak bir veya birden fazla aracı yoluyla:

- Grup'u kontrol etmesi, Grup tarafından kontrol edilmesi ya da
- Grup ile ortak kontrol altında bulunması (ana ortaklıklar, bağlı ortaklıklar ve aynı iş dalındaki bağlı ortaklıklar dahil olmak üzere);
- Grup üzerinde önemli etkisinin olmasını sağlayacak payının olması; veya Grup üzerinde ortak kontrole sahip olması;

ii) Tarafın, Grup'un bir iştiraki olması;

iii) Tarafın, Grup'un ortak girişimci olduğu bir iş ortaklığı olması;

iv) Tarafın, Grup'un veya ana ortaklığının kilit yönetici personelinin bir üyesi olması;

v) Tarafın, (i) ya da (iv) maddelerinde bahsedilen herhangi bir bireyin yakın bir aile üyesi olması;

vi) Tarafın; kontrol edilen, ortak kontrol edilen ya da önemli etki altında veya (iv) ya da (v)

maddelerinde bahsedilen herhangi bir bireyin doğrudan ya da dolaylı olarak önemli oy hakkına sahip

olduğu bir işletme olması; veya

vii) Tarafın, işletmenin ya da işletme ile ilişkili taraf olan bir işletmenin çalışanlarına işten ayrılma

sonrasında sağlanan fayda planları olması gerekir.

İlişkili taraflarla yapılan işlem, ilişkili taraflar arasında kaynaklarının, hizmetlerin ya da yükümlülüklerin bir bedel karşılığı olup olmadığına bakılmaksızın transferidir.

TFRS 16 Kiralamalar

Grup çeşitli ofisleri ve araçları kiralamaktadır. Kiralama sözleşmeleri genellikle çeşitli sabit süreler için yapılmakta ancak aşağıda açıklandığı gibi uzatma seçeneklerine sahip olabilmektedir. Kira şartları bireysel olarak müzakere edilip çok çeşitli farklı şartlar ve koşulları içerebilmektedir. Kira sözleşmeleri herhangi bir sözleşmeye tabi değildir, ancak kiralanılan varlıklar borçlanma amacıyla garanti olarak kullanılamaz.

2018 yılına kadar, maddi duran varlık kiralamaları, finansal kiralama veya operasyonel kiralama olarak sınıflandırılmıştır.

Operasyonel kiralama kapsamında yapılan ödemeler (kiracıdan alınan herhangi bir teşvikten net olarak) kira süresi boyunca doğrusal bir şekilde kar veya zararda muhasebeleştirilmiştir. 1 Ocak 2019 tarihinden itibaren kiralamalar, kullanım hakkı olan bir varlık ve kiralanılan varlığın Grup tarafından kullanım için uygun olduğu tarihte ilgili bir borç olarak muhasebeleştirilmektedir. Her kira ödemesi yükümlülük ve finansman maliyeti arasında dağıtılır. Finansman maliyeti, her bir dönem için borcun kalan bakiyesinde sabit bir faiz oranı üretmek amacıyla, kiralama süresi boyunca kar veya zarara yansıtılır. Kullanım hakkı varlığı, ilgili varlığın faydalı ömrü veya kiralama süresinden kısa olanı boyunca doğrusal yöntemle amortismanına tabi tutulur.

31 Aralık 2024 Tarihinde Sona Eren Hesap Dönemine Ait Bağımsız Denetimden Geçmiş Konsolide Finansal Tablolara İlişkin Açıklayıcı Dipnotlar

(Tutarlar aksi belirtilmedikçe Türk Lirası ("TL") olarak ifade edilmiştir.)

NOT 2 KONSOLİDE FİNANSAL TABLOLARIN SUNUMUNA İLİŞKİN ESASLAR (Devamı)

2.4 Önemli muhasebe politikalarının özeti (devamı)

TFRS 16 Kiralamalar (devamı)

Bir kiralama işleminden kaynaklanan varlık ve borçlar başlangıçta bugünkü değer esasına göre ölçülür. Kiralama borçları, aşağıdaki kira ödemelerinin net bugünkü değerini içerir:

- Sabit ödemeler (madde içi sabit ödemeler dahil), eksi kira teşvikleri alacakları,
- Endekse veya orana bağlı değişken kira ödemeleri,
- Artık değer garantisi altında kiracı tarafından ödenmesi beklenen tutarlar,
- Eđer kiracı opsiyonu kullanacaksa bir satın alma opsiyonunun fiyatı,
- Kira kontratı bu opsiyonu kullanan kiracıyı yansıtıyorsa, kira sözleşmesini feshetme cezalarının ödenmesi

Kira ödemeleri kiraya uygulanan faiz oranı kullanılarak iskonto edilir. Bu oran belirlenemezse, kiracının benzer bir ekonomik ortamda benzer şart ve koşullarla benzer değerde bir varlık elde etmek için gereken fonları ödünç almak zorunda kalacağı oran olarak, kiracının alternatif borçlanma oranı kullanılır.

Kullanım hakkı varlıkları aşağıdakiler kullanılarak maliyetten ölçülür:

- Kiralama yükümlülüğünün ilk ölçüm tutarı,
- Başlangıç tarihinde veya bu tarihten önce yapılan kira ödemeleri, eksi alınan kira teşviklerinden,
- İlk direk maliyetler,
- Restorasyon maliyetleri.

Kısa vadeli finansal kiralama sözleşmeleri ve düşük değerli varlıkların kiralanmasıyla ilgili ödemeler, doğrusal bir şekilde kar veya zarara yansıtılan bir gider olarak muhasebeleştirilir. Kısa vadeli kiralamalar, kiralama süresi 12 ay veya daha az olan kiralamalardır. Düşük değerli varlıklar, BT ekipmanı ve küçük ofis mobilyalarından oluşur.

2.5 Önemli muhasebe değerlendirme, tahmin ve varsayımları

Finansal tabloların hazırlanması, bilanço tarihi itibarıyla raporlanan aktif ve pasiflerin ya da açıklanan şarta bağlı varlık ve yükümlülüklerin tutarlarını ve ilgili dönem içerisinde olduğu raporlanan gelir ve giderlerin tutarlarını etkileyen tahmin ve varsayımların yapılmasını gerektirir. Bu tahmin ve varsayımlar yönetimin en iyi kanaat ve bilgilerine dayanmakla birlikte, gerçek sonuçlar bu tahmin ve varsayımlardan farklılık gösterebilir. Ayrıca belirtilmesi gereken önemli muhasebe değerlendirme, tahmin ve varsayımlar ilgili notlarda açıklanmaktadır.

2.6 Bölümlere göre raporlama

Faaliyet bölümlerinin benzer ekonomik özellikler taşıması ve diğer faaliyet bölümlerinin sayısal alt sınırları karşılamaması sebebiyle, Grup, TFRS 8 uyarınca bölümlere göre raporlama sunmamıştır.

Gedik Yatırım Menkul Değerler AŞ ve Bağlı Ortaklıkları

31 Aralık 2024 Tarihinde Sona Eren Hesap Dönemine Ait Bağımsız Denetimden Geçmiş Konsolide Finansal Tablolara İlişkin Açıklayıcı Dipnotlar

(Tutarlar aksi belirtilmedikçe Türk Lirası ("TL") olarak ifade edilmiştir.)

NOT 3 NAKİT VE NAKİT BENZERLERİ

	31 Aralık 2024	31 Aralık 2023
Bankalar	1.179.651.391	1.592.514.228
<i>Vadeli mevduatlar</i>	<i>638.202.808</i>	<i>989.113.803</i>
<i>Vadesiz mevduatlar</i>	<i>541.448.583</i>	<i>603.400.425</i>
Takasbank para piyasından alacaklar	3.361.269.000	348.790.236
Beklenen kredi zararı karşılığı (-)	(7.611.898)	(3.780.376)
	4.533.308.493	1.937.524.088

Grup'un TL vadeli mevduatların vadeleri 2 ile 35 gün arasında ve faiz oranları %39 ile %48,63 arasında değişmektedir. (31 Aralık 2023: TL; 4-34 gün, %21,50- %44,50).

Grup'un Döviz vadeli mevduatların vadeleri 2 ile 17 gün arasında olup faiz oranları %0,75 ile %1,75 arasında değişmektedir. (31 Aralık 2023: Döviz; 4 gün, %2).

Grup'un 31 Aralık 2024 ve 31 Aralık 2023 tarihleri itibarıyla nakit akım tablosunda nakit ve nakit benzeri değerler; hazır değerler toplamından bloke mevduat bakiyeleri ile faiz tahakkukları düşülerek gösterilmektedir.

	31 Aralık 2024	31 Aralık 2023
Nakit ve nakit benzerleri	4.540.920.391	1.941.304.464
Müşteri varlıkları (-)	(865.290.443)	(1.393.816.658)
Beklenen kredi zararları karşılığı (-)	(7.611.898)	(3.780.376)
	3.668.018.050	543.707.430

Gedik Yatırım Menkul Değerler AŞ ve Bağlı Ortaklıkları

31 Aralık 2024 Tarihinde Sona Eren Hesap Dönemine Ait Bağımsız Denetimden Geçmiş Konsolide Finansal Tablolara İlişkin Açıklayıcı Dipnotlar

(Tutarlar aksi belirtilmedikçe Türk Lirası ("TL") olarak ifade edilmiştir.)

NOT 4 FİNANSAL YATIRIMLAR

Gerçeğe uygun değer farkı kar/zarara yansıtılan kısa vadeli finansal varlıklar	31 Aralık 2024	31 Aralık 2023
Yatırım fonları (*)	2.260.570.626	1.467.216.983
Özel kesim tahvilleri ve bonoları (*)	132.920.330	1.154.572.674
Hisse senetleri	348.726.838	13.590.578
	2.742.217.794	2.635.380.235

(*) Grup'un 31 Aralık 2024 ve 31 Aralık 2023 tarihleri itibarıyla portföyünde ilişkili kuruluşa ait özel kesim tahvil ve bonoları ile yatırım fonlarının detayı Dipnot 23'de verilmiştir.

Gerçeğe uygun değer farkı kar/zarara yansıtılan uzun vadeli finansal varlıklar	31 Aralık 2024	31 Aralık 2023
--	-------------------	-------------------

Detay Danışmanlık Bilgisayar Hizmetleri Sanayi Dış Ticaret AŞ ⁽²⁾	120.996.046	-
Inveo Ventures Girişim Sermayesi Yatırım Ortaklığı AŞ ⁽⁴⁾	81.326.941	83.147.162
Novel Scala Basılı Yayın ve Tanıtım Ticaret Sanayi AŞ ⁽³⁾	62.372.034	-
Hop Teknoloji AŞ ⁽¹⁾	46.634.122	52.159.590
Aposto Teknoloji ve Medya AŞ ⁽⁵⁾	5.363.713	6.003.054
VRLab Academy Yazılım AŞ ⁽⁶⁾	-	4.972.632
Destek Her Yerde Bilişim AŞ ⁽⁷⁾	-	4.451.241
Mükellef Teknoloji AŞ ⁽⁸⁾	-	4.250.911
Bambulabs,Inc ⁽⁹⁾	-	4.250.251
Acsight İş Çözümleri Araştırma ve Danışmanlık AŞ ⁽¹⁰⁾	-	4.250.251
Delivers Ai Robotik Otonom Sürüş Bilgi Teknolojileri AŞ ⁽¹¹⁾	-	3.997.535
Karma Sosyal Bilişim ve Teknoloji AŞ ⁽¹²⁾	-	3.889.875
Houston Bionics Inc ⁽¹³⁾	-	3.825.226
Varsapp Teknoloji AŞ ⁽¹⁴⁾	-	3.762.511
Mizanplus Gıda Ticaret AŞ ⁽¹⁵⁾	-	2.741.103
Producter Yazılım Tasarım ve Danışmanlık Hizmetleri AŞ ⁽¹⁶⁾	-	2.126.868
Insumo Inc ⁽¹⁷⁾	-	1.998.767
V-Count Teknoloji AŞ ⁽¹⁸⁾	-	1.484.134
Kidokit Çocuk Gelişim AŞ ⁽¹⁹⁾	-	1.432.588
İyi Yaşa Eğitim ve Sportif Faaliyetler AŞ ⁽²⁰⁾	-	1.275.075
Robomotion Yazılım Otomasyon Sistemleri AŞ ⁽²¹⁾	-	963.310
Yancep Finansal Teknolojiler AŞ ⁽²²⁾	-	31.640.576
10 Lift GMBH ⁽²²⁾	-	2.351.490
Rezy Teknoloji Ticaret AŞ ⁽²²⁾	-	850.050
	316.692.856	225.824.200

31 Aralık 2024 Tarihinde Sona Eren Hesap Dönemine Ait Bağımsız Denetimden Geçmiş Konsolide Finansal Tablolara İlişkin Açıklayıcı Dipnotlar

(Tutarlar aksi belirtilmedikçe Türk Lirası ("TL") olarak ifade edilmiştir.)

NOT 4 FİNANSAL YATIRIMLAR (Devamı)

(1) Grup'un bağlı ortaklıklarından Hivc Girişim Sermayesi Yatırım Ortaklığı AŞ ("Hivc")'nin 23 Ocak 2024 tarihli Yönetim Kurulu Kararına istinaden Gaye Teknolojileri AŞ'ye sermaye artırımını yolu ile %3,77'sine iştirak edilmesine ve 9.425 adet B grubu hisse sahibi olması adına tüm kapanış koşulları sağlandığında Gaye Teknolojileri AŞ'ye 591.450 TL gönderilmesine karar verilmiştir. Hivc'nin finansal yatırımları olan Hop Teknoloji AŞ ile Gaye Teknoloji AŞ HOP Teknoloji AŞ altında birleşmiş olup, söz konusu birleşim 25 Mart 2024 tarihi itibarıyla tescil edilmiştir.

HOP Teknoloji AŞ'nin 30 Haziran 2024 tarihli gerçeğe uygun değeri, "Geçmiş İşlemler Yöntemi" kullanılarak bağımsız bir kuruluş tarafından tespit edilmiştir.

(2) Grup'un bağlı ortaklıklarından Hivc Girişim Sermayesi Yatırım Ortaklığı AŞ ("Hivc")'nin 6 Mart 2024 tarihli Yönetim Kurulu Kararına istinaden Inveo Yatırım Holding AŞ'nin Detay Danışmanlık Bilgisayar Hizmetleri Sanayi Dış Ticaret AŞ'de sahibi olduğu hamiline yazılı 1.306.050 adet paya karşılık toplam 1.306.050 TL'lik nominal değerdeki payların tüm takyidattan ari olacak şekilde tüm hakları ile birlikte 49.176.749 TL bedel ile Şirket tarafından devralınmıştır.

Detay Danışmanlık Bilgisayar Hizmetleri Sanayi Dış Ticaret AŞ'nin 30 Haziran 2024 tarihli gerçeğe uygun değeri, "Benzer Şirketler Yöntemi" kullanılarak bağımsız bir kuruluş tarafından tespit edilmiştir.

(3) Grup'un bağlı ortaklıklarından Hivc Girişim Sermayesi Yatırım Ortaklığı AŞ ("Hivc")'nin 6 Mart 2024 tarihli Yönetim Kurulu Kararına istinaden Inveo Yatırım Holding AŞ'nin Novel Scala Basılı Yayın ve Tanıtım AŞ'de sahibi olduğu nama yazılı 5.000 adet paya karşılık toplam 5.000 TL'lik nominal değerdeki A grubu paylar ve nama yazılı 50.000 adet paya karşılık toplam 50.000 TL'lik nominal değerdeki B grubu payların tüm takyidattan ari olacak şekilde tüm hakları ile birlikte 24.046.037 TL bedel ile Şirket tarafından devralınmıştır.

Novel Scala Basılı Yayın ve Tanıtım AŞ'nin 30 Haziran 2024 tarihli gerçeğe uygun değeri, "Benzer Şirketler Yöntemi" kullanılarak bağımsız bir kuruluş tarafından tespit edilmiştir.

(4) 10 Şubat 2022 tarihli Yönetim Kurulu'nda Şirket'in 65.000.000 TL sermaye ile kurulacak Inveo Ventures Girişim Sermayesi Yatırım Ortaklığı AŞ ("Inveo Ventures")'ye %15,00 oranında ve 9.750.000 TL tutarında hissedar olunmasına karar verilmiştir. Bu kapsamda Inveo Ventures Girişim Sermayesi Yatırım Ortaklığı AŞ'nin kuruluş iznini almak üzere 18 Şubat 2022 tarihinde Sermaye Piyasası Kurulu 'na başvuruda bulunulmuş olup, ilgili başvuru Sermaye Piyasası Kurulu tarafından 24 Mart 2022 tarihinde onaylanmıştır. Inveo Ventures Girişim Sermayesi Yatırım Ortaklığı AŞ, 25 Nisan 2022 tarihi itibarıyla İstanbul Ticaret Sicil Müdürlüğü tarafından tescil edilmiştir.

Şirket Yönetim Kurulu'nun 21 Mayıs 2024 tarihli kararına istinaden şirketin %15'ine sahip olduğu Inveo Ventures Girişim Sermayesi Yatırım Ortaklığı AŞ'ye şirketin net işletme sermayesinde kullanılmak amacıyla, ileride yapılması planlanan sermaye artırımına konu edilmek üzere 50.000.000 TL sermaye avansı verilmesine karar verilmiştir.

Şirket Yönetim Kurulu'nun 20 Ağustos 2024 tarihli kararına istinaden şirketin %15'ine sahip olduğu Inveo Ventures Girişim Sermayesi Yatırım Ortaklığı AŞ'ye şirketin net işletme sermayesinde kullanılmak amacıyla, ileride yapılması planlanan sermaye artırımına konu edilmek üzere 11.000.000 TL sermaye avansı verilmesine karar verilmiştir.

31 Aralık 2024 Tarihinde Sona Eren Hesap Dönemine Ait Bağımsız Denetimden Geçmiş Konsolide Finansal Tablolara İlişkin Açıklayıcı Dipnotlar

(Tutarlar aksi belirtilmedikçe Türk Lirası ("TL") olarak ifade edilmiştir.)

NOT 4 FİNANSAL YATIRIMLAR (Devamı)

Şirket Yönetim Kurulu'nun 06 Eylül 2024 tarihli kararına istinaden şirketin %15'ine sahip olduğu Inveo Ventures Girişim Sermayesi Yatırım Ortaklığı AŞ'ye şirketin net işletme sermayesinde kullanılmak amacıyla, ileride yapılması planlanan sermaye artırımına konu edilmek üzere 4.500.000 TL sermaye avansı verilmesine karar verilmiştir.

Inveo Ventures'ın 30 Haziran 2024 tarihli gerçeğe uygun değeri, net aktif değer yöntemi kullanılarak bağımsız bir kuruluş tarafından tespit edilmiştir.

(5) Grup'un bağlı ortaklıklarından Hivc Girişim Sermayesi Yatırım Ortaklığı AŞ'nin 10 Haziran 2021 tarihli Yönetim Kurulu Kararına istinaden Aposto Teknoloji ve Medya AŞ ("Aposto")'ye 1.033.000 TL tutarında yatırım yapılmıştır. İlgili yatırım sonucunda Grup, Aposto'ya %5,66 etkin oranında iştirak etmiştir.

Aposto'nun 30 Haziran 2024 tarihli gerçeğe uygun değeri, geçmiş işlemler yöntemi kullanılarak bağımsız bir kuruluş tarafından tespit edilmiştir.

(6) Grup'un bağlı ortaklıklarından Hivc Girişim Sermayesi Yatırım Ortaklığı AŞ ("Hivc")'nin 6 Mart 2024 tarihli Yönetim Kurulu Kararına istinaden VrLab Academy Yazılım AŞ'de sahibi olduğu 22.223 adet B grubu ve 1.745 adet D grubu paya karşılık 22.223 TL B grubu ve 1.745 TL D grubu toplam 23.968 TL nominal değerdeki nama yazılı, sermayenin %3,33'üne karşılık gelen paylar tüm takyidattan ari olacak şekilde tüm hakları ile birlikte 3.444.157 TL bedel ile Inveo Ventures Girişim Sermayesi Yatırım Ortaklığı AŞ'ye devredilmiştir.

(7) Grup'un bağlı ortaklıklarından Hivc Girişim Sermayesi Yatırım Ortaklığı AŞ ("Hivc")'nin 6 Mart 2024 tarihli Yönetim Kurulu Kararına istinaden Destek Her Yerde Bilişim AŞ'de sahibi olduğu 1.904 adet D grubu paya karşılık 1.904 TL nominal değerdeki nama yazılı, sermayenin %3'üne karşılık gelen paylar tüm takyidattan ari olacak şekilde tüm hakları ile birlikte 3.083.030 TL bedel ile Inveo Portföy Yönetimi AŞ Birinci Fintech Girişim Sermayesi Yatırım Fonu'na (BUG) devredilmiştir.

(8) Grup'un bağlı ortaklıklarından Hivc Girişim Sermayesi Yatırım Ortaklığı AŞ ("Hivc")'nin 6 Mart 2024 tarihli Yönetim Kurulu Kararına istinaden Mükellef Teknoloji AŞ'de sahibi olduğu 7.896 adet C grubu paya karşılık 7.896 TL TL nominal değerdeki nama yazılı, sermayenin %0,5'ine karşılık gelen paylar tüm takyidattan ari olacak şekilde tüm hakları ile birlikte 2.944.277 TL bedel ile Inveo Ventures Girişim Sermayesi Yatırım Ortaklığı AŞ'ye devredilmiştir.

(9) Grup'un bağlı ortaklıklarından Hivc Girişim Sermayesi Yatırım Ortaklığı AŞ ("Hivc")'nin 6 Mart 2024 tarihli Yönetim Kurulu Kararına istinaden Bambulabs Inc'in sermayesinin %0,67'sine karşılık gelen 100.000 USD yatırım bedeli için imzaladığı SAFE (Tek Tıp Yatırım Anlaşması) sözleşmesi 2.943.820 TL bedel ile Inveo Ventures Girişim Sermayesi Yatırım Ortaklığı AŞ'ye tüm hak ve yükümlülükleriyle birlikte devredilmiştir.

(10) Grup'un bağlı ortaklıklarından Hivc Girişim Sermayesi Yatırım Ortaklığı AŞ ("Hivc")'nin 6 Mart 2024 tarihli Yönetim Kurulu Kararına istinaden Acsight İş Çözümleri Araştırma ve Danışmanlık AŞ'de sahibi olduğu 2.393 adet B grubu paya karşılık 2.393 TL nominal değerdeki nama yazılı, sermayenin %4,17'sine karşılık gelen paylar tüm takyidattan ari olacak şekilde tüm hakları ile birlikte 2.943.820 TL bedel ile Inveo Ventures Girişim Sermayesi Yatırım Ortaklığı AŞ'ye devredilmiştir.

31 Aralık 2024 Tarihinde Sona Eren Hesap Dönemine Ait Bağımsız Denetimden Geçmiş Konsolide Finansal Tablolara İlişkin Açıklayıcı Dipnotlar

(Tutarlar aksi belirtilmedikçe Türk Lirası ("TL") olarak ifade edilmiştir.)

NOT 4 FİNANSAL YATIRIMLAR (Devamı)

(11) Grup'un bağlı ortaklıklarından Hivc Girişim Sermayesi Yatırım Ortaklığı AŞ ("Hivc")'nin 6 Mart 2024 tarihli Yönetim Kurulu Kararına istinaden Delivers AI Robotik Otonom Sürüş Bilgi Teknolojileri AŞ'de sahibi olduğu 2.267 adet B grubu paya karşılık 2.267 TL nominal değerdeki nama yazılı, sermayenin %1,03'üne karşılık gelen paylar tüm takyidattan ari olacak şekilde tüm hakları ile birlikte 2.768.782 TL bedel ile Inveo Portföy Yönetimi AŞ Birinci Fintech Girişim Sermayesi Yatırım Fonu'na (BUG) devredilecektir.

(12) Grup'un bağlı ortaklıklarından Hivc Girişim Sermayesi Yatırım Ortaklığı AŞ ("Hivc")'nin 6 Mart 2024 tarihli Yönetim Kurulu Kararına istinaden Karma Sosyal Bilişim AŞ'deki 1.500 adet B grubu paya karşılık 1.500 TL nominal değerdeki nama yazılı, sermayenin %2,47'sine karşılık gelen payların tüm takyidattan ari olacak şekilde tüm hakları ile birlikte 1.547.927 TL bedel ile Inveo Ventures Girişim Sermayesi Yatırım Ortaklığı AŞ'ye devredilmiştir.

(13) Grup'un bağlı ortaklıklarından Hivc Girişim Sermayesi Yatırım Ortaklığı AŞ ("Hivc")'nin 6 Mart 2024 tarihli Yönetim Kurulu Kararına istinaden Houston Bionics Inc'in sermayesinin %3,6'sına karşılık gelen 90.000 USD yatırım bedeli için imzaladığı SAFE (Tek Tip Yatırım Anlaşması) sözleşmesi 2.649.438 TL bedel ile Inveo Portföy Yönetimi AŞ Birinci Fintech Girişim Sermayesi Yatırım Fonu'na (BUG) tüm hak ve yükümlülükleriyle birlikte devredilmiştir.

(14) Grup'un bağlı ortaklıklarından Hivc Girişim Sermayesi Yatırım Ortaklığı AŞ ("Hivc")'nin 6 Mart 2024 tarihli Yönetim Kurulu Kararına istinaden Varsapp Teknoloji AŞ'de sahibi olduğu 2.800 adet B grubu paya karşılık 2.800 TL nominal değerdeki nama yazılı, sermayenin %5'ine karşılık gelen paylar tüm takyidattan ari olacak şekilde tüm hakları ile birlikte 2.606.000 TL bedel ile Inveo Ventures Girişim Sermayesi Yatırım Ortaklığı AŞ'ye devredilmiştir.

(15) Grup'un bağlı ortaklıklarından Hivc Girişim Sermayesi Yatırım Ortaklığı AŞ ("Hivc")'nin 6 Mart 2024 tarihli Yönetim Kurulu Kararına istinaden Mizanplus Gıda Ticaret AŞ'de sahibi olduğu 2.841 adet B grubu paya karşılık 2.841 TL nominal değerdeki nama yazılı, sermayenin %2'sine karşılık gelen paylar tüm takyidattan ari olacak şekilde tüm hakları ile birlikte 1.898.550 TL bedel ile Inveo Ventures Girişim Sermayesi Yatırım Ortaklığı AŞ'ye devredilmiştir.

(16) Grup'un bağlı ortaklıklarından Hivc Girişim Sermayesi Yatırım Ortaklığı AŞ ("Hivc")'nin 6 Mart 2024 tarihli Yönetim Kurulu Kararına istinaden Producter Yazılım Tasarım ve Danışmanlık Hizmetleri AŞ'de sahibi olduğu 1.648 adet C grubu paya karşılık 1.648 TL nominal değerdeki nama yazılı, sermayenin %2,71'ine karşılık gelen paylar tüm takyidattan ari olacak şekilde tüm hakları ile birlikte 1.473.117 TL bedel ile Inveo Portföy Yönetimi AŞ Birinci Fintech Girişim Sermayesi Yatırım Fonu'na (BUG) devredilecektir.

(17) Grup'un bağlı ortaklıklarından Hivc Girişim Sermayesi Yatırım Ortaklığı AŞ ("Hivc")'nin 6 Mart 2024 tarihli Yönetim Kurulu Kararına istinaden Insumo Inc'in sermayesinin %2'sine karşılık gelen 40.000 USD yatırım bedeli için imzaladığı SAFE (Tek Tip Yatırım Anlaşması) sözleşmesi 1.384.391 TL bedel ile Inveo Portföy Yönetimi AŞ Birinci Fintech Girişim Sermayesi Yatırım Fonu'na (BUG) tüm hak ve yükümlülükleriyle birlikte devredilmiştir.

(18) Grup'un bağlı ortaklıklarından Hivc Girişim Sermayesi Yatırım Ortaklığı AŞ ("Hivc")'nin 6 Mart 2024 tarihli Yönetim Kurulu Kararına istinaden V-Count Teknoloji AŞ'de sahibi olduğu 5.030 adet F grubu paya karşılık 5.030 TL nominal değerdeki nama yazılı, sermayenin %0,53'üne karşılık gelen paylar tüm takyidattan ari olacak şekilde tüm hakları ile birlikte 1.272.903 TL bedel ile Inveo Portföy Yönetimi AŞ Birinci Fintech Girişim Sermayesi Yatırım Fonu'na (BUG) devredilmiştir.

31 Aralık 2024 Tarihinde Sona Eren Hesap Dönemine Ait Bağımsız Denetimden Geçmiş Konsolide Finansal Tablolara İlişkin Açıklayıcı Dipnotlar

(Tutarlar aksi belirtilmedikçe Türk Lirası ("TL") olarak ifade edilmiştir.)

NOT 4 FİNANSAL YATIRIMLAR (Devamı)

(19) Grup'un bağlı ortaklıklarından Hivc Girişim Sermayesi Yatırım Ortaklığı AŞ ("Hivc")'nin 6 Mart 2024 tarihli Yönetim Kurulu Kararına istinaden Kidokit Çocuk Gelişimi AŞ'nin sermayesinin %0,0089'una karşılık gelen 10.000 adet paya karşılık 100 TL nominal değerdeki paylar ile 50.000 USD yatırım bedeli için imzaladığı SAFE (Tek Tip Yatırım Anlaşması) sözleşmesi 992.343 TL bedel ile Inveo Ventures Girişim Sermayesi Yatırım Ortaklığı AŞ'ye tüm hak ve yükümlülükleriyle birlikte devredilecektir.

(20) Grup'un bağlı ortaklıklarından Hivc Girişim Sermayesi Yatırım Ortaklığı AŞ ("Hivc")'nin 6 Mart 2024 tarihli Yönetim Kurulu Kararına istinaden İyi Yaşa Eğitim ve Sportif Faaliyetler AŞ'de sahibi olduğu 590 adet B grubu paya karşılık 590 TL nominal değerdeki nama yazılı, sermayenin %1'ine karşılık gelen paylar tüm takyidattan ari olacak şekilde tüm hakları ile birlikte 883.146 TL bedel ile Inveo Portföy Yönetimi AŞ Birinci Fintech Girişim Sermayesi Yatırım Fonu'na (BUG) devredilmiştir.

(21) Grup'un bağlı ortaklıklarından Hivc Girişim Sermayesi Yatırım Ortaklığı AŞ ("Hivc")'nin 6 Mart 2024 tarihli Yönetim Kurulu Kararına istinaden Robomotion Yazılım Otomasyon Sistemleri AŞ'de sahibi olduğu 1.315 adet C grubu paya karşılık 1.315 TL nominal değerdeki nama yazılı, sermayenin %2'sine karşılık gelen tüm takyidattan ari olacak şekilde tüm hakları ile birlikte 667.210 TL bedel ile Inveo Portföy Yönetimi AŞ Birinci Fintech Girişim Sermayesi Yatırım Fonu'na (BUG) devredilmiştir.

(22) Grup'un bağlı ortaklıklarından Hivc Girişim Sermayesi Yatırım Ortaklığı AŞ ("Hivc")'nin 6 Mart 2024 tarihli Yönetim Kurulu Kararına istinaden, Hiboost Girişim Teknoloji Geliştirme ve Yönetim AŞ'de sahibi olduğu 50.000 adet A grubu ve 4.950.000 adet B grubu paya karşılık 50.000 TL A grubu ve 4.950.000 TL B grubu toplam 5.000.000 TL nominal değerdeki nama yazılı, sermayenin %100'üne karşılık gelen paylar tüm takyidattan ari olacak şekilde tüm hakları ile birlikte 22.321.580 TL bedel ile Inveo Ventures Girişim Sermayesi Yatırım Ortaklığı AŞ'ye devredilmiştir. İlgili karara istinaden ilgili yatırımlar ile Inveo Ventures Girişim Sermayesi Yatırım Ortaklığı AŞ'ye devredilmiştir.

Gedik Yatırım Menkul Değerler AŞ ve Bağlı Ortaklıkları

31 Aralık 2024 Tarihinde Sona Eren Hesap Dönemine Ait Bağımsız Denetimden Geçmiş Konsolide Finansal Tablolara İlişkin Açıklayıcı Dipnotlar

(Tutarlar aksi belirtilmedikçe Türk Lirası ("TL") olarak ifade edilmiştir.)

NOT 4 FİNANSAL YATIRIMLAR (Devamı)

Grup'un gerçeğe uygun değer farkı kar/zarara yansıtılan uzun vadeli finansal varlıklarının 1 Ocak – 31 Aralık 2024 dönemine ait hareket tablosu aşağıdaki gibidir:

Gerçeğe uygun değer farkı kar/zarara yansıtılan uzun vadeli finansal varlıklar	1 Ocak 2024	Finansal yatırım alımı	Finansal yatırım sermaye avansı	Finansal yatırım satışı	Finansal yatırım değer azalışı	31 Aralık 2024
Detay Dan. Hiz. San.Đış Tic. AŞ	-	61.705.675	-	-	59.290.371	120.996.046
Inveco Ventures Girişim Sermayesi Yatırım Ortaklığı AŞ	83.147.160	-	78.360.514	-	(80.180.730)	81.326.944
Novel Scala Basın Yayın ve Tanıtım AŞ	-	30.172.327	-	-	32.199.704	62.372.031
Hop Teknoloji AŞ	52.159.590	742.138	-	-	(6.267.606)	46.634.122
Aposto Teknoloji ve Medya AŞ	6.003.054	-	-	-	(639.341)	5.363.713
Yancep Finansal Teknolojiler AŞ	31.640.577	-	-	(31.640.577)	-	-
VRLab Academy Yazılım AŞ	4.972.634	-	-	(4.972.634)	-	-
Destek Her Yerde Bilişim AŞ	4.451.241	-	-	(4.451.241)	-	-
Mükellef Teknoloji AŞ	4.250.911	-	-	(4.250.911)	-	-
Bambulabs,Inc	4.250.251	-	-	(4.250.251)	-	-
Acsight İş Çözümleri Araştırma ve Danışmanlık AŞ	4.250.251	-	-	(4.250.251)	-	-
Delivers AI Robotik Otonom Sürüş Bilgi Teknolojileri AŞ	3.997.533	-	-	(3.997.533)	-	-
Houston Bionics, Inc.	3.825.226	-	-	(3.825.226)	-	-
Varsapp Teknoloji AŞ	3.762.511	-	-	(3.762.511)	-	-
Karma Sosyal Bilişim ve Teknoloji AŞ	3.889.875	-	-	(3.889.875)	-	-
Mizan Plus Gıda Tic. AŞ	2.741.103	-	-	(2.741.103)	-	-
Producter Yazılım Tasarım ve Danışmanlık Hizmetleri AŞ	2.126.868	-	-	(2.126.868)	-	-
Insumo Inc	1.998.767	-	-	(1.998.767)	-	-
V-Count Teknoloji AŞ	1.484.134	-	-	(1.484.134)	-	-
Kidokit Çocuk Gelişim AŞ	1.432.588	-	-	(1.432.588)	-	-
İyi Yaş Eğitim ve Sportif Faaliyetler AŞ	1.275.075	-	-	(1.275.075)	-	-
Robomotion Yazılım Otomasyon Sistemleri AŞ	963.310	-	-	(963.310)	-	-
Gaye Teknoloji AŞ	-	800.285	-	(800.285)	-	-
10 Lift GMBH	2.351.491	-	-	(2.351.491)	-	-
Rezy Teknoloji Ticaret AŞ	850.050	-	-	(850.050)	-	-
	225.824.200	93.420.425	78.360.514	(85.314.681)	4.402.398	316.692.856

Gedik Yatırım Menkul Değerler AŞ ve Bağlı Ortaklıkları

31 Aralık 2024 Tarihinde Sona Eren Hesap Dönemine Ait Bağımsız Denetimden Geçmiş Konsolide Finansal Tablolara İlişkin Açıklayıcı Dipnotlar

(Tutarlar aksi belirtilmedikçe Türk Lirası ("TL") olarak ifade edilmiştir.)

NOT 4 FİNANSAL YATIRIMLAR (Devamı)

Grup'un gerçeğe uygun değer farkı kar/zarara yansıtılan uzun vadeli finansal varlıklarının 1 Ocak – 31 Aralık 2023 dönemine ait hareket tablosu aşağıdaki gibidir:

Uzun vadeli finansal yatırımlar	1 Ocak 2023	Finansal yatırım alımı	Finansal yatırım sermaye avansı	Finansal yatırım satışı	Finansal yatırım değer azalışı	31 Aralık 2023
Inveco Ventures Girişim Sermayesi Yatırım Ortaklığı AŞ	61.302.167	-	-	-	21.844.993	83.147.160
Hop Teknoloji AŞ	53.234.304	-	-	-	(1.074.712)	52.159.592
Yancep Finansal Teknolojiler AŞ	1.485.829	3.188.468	-	-	26.966.280	31.640.577
Aposto Teknoloji ve Medya AŞ	6.282.739	-	-	-	(279.685)	6.003.054
VRLab Academy Yazılım AŞ	4.448.431	713.725	-	-	(189.522)	4.972.634
Destek Her Yerde Bilişim AŞ	3.562.328	-	-	-	888.913	4.451.241
Mükellef Teknoloji AŞ	4.447.582	-	-	-	(196.671)	4.250.911
Bambulabs,Inc	4.448.271	-	-	-	(198.020)	4.250.251
Acsight İş Çözümleri Araştırma ve Danışmanlık AŞ	4.437.946	-	-	-	(187.695)	4.250.251
Delivers AI Robotik Otonom Sürüş Bilgi Teknolojileri AŞ	4.031.089	-	-	-	(33.556)	3.997.533
Houston Bionics, Inc.	4.003.444	-	-	-	(178.218)	3.825.226
Varsapp Teknoloji AŞ	-	3.762.511	-	-	-	3.762.511
Karma Sosyal Bilişim ve Teknoloji AŞ	2.319.557	3.574.439	-	(975.998)	(1.028.123)	3.889.875
Mizan Plus Gıda Tic. AŞ	-	2.741.103	-	-	-	2.741.103
10 Lift GMBH	2.060.797	-	-	-	290.692	2.351.489
Producter Yazılım Tasarım ve Danışmanlık Hizmetleri AŞ	2.224.136	-	-	-	(97.268)	2.126.868
Insumo Inc	2.091.888	-	-	-	(93.121)	1.998.767
V-Count Teknoloji AŞ	4.241.599	43.842	-	-	(2.801.307)	1.484.134
Kidokit Çocuk Gelişim AŞ	-	1.432.588	-	-	-	1.432.588
İyi Yaş Eğitim ve Sportif Faaliyetler AŞ	1.333.123	-	-	-	(58.048)	1.275.075
Robomotion Yazılım Otomasyon Sistemleri AŞ	475.794	-	-	-	48.7516	963.310
Rezy Teknoloji Ticaret AŞ	773.185	-	-	-	76.865	850.050
Helo Teknoloji Girişim Yön.Dan.AŞ	2.854.765	-	-	-	(2.854.765)	-
Botgate AI Technology	4.742.456	-	-	-	(4.742.456)	-
	174.801.430	15.456.676	-	(975.998)	36.542.092	225.824.200

Gedik Yatırım Menkul Değerler AŞ ve Bağlı Ortaklıkları

31 Aralık 2024 Tarihinde Sona Eren Hesap Dönemine Ait Bağımsız Denetimden Geçmiş Konsolide Finansal Tablolara İlişkin Açıklayıcı Dipnotlar

(Tutarlar aksi belirtilmedikçe Türk Lirası ("TL") olarak ifade edilmiştir.)

NOT 4 FİNANSAL YATIRIMLAR (Devamı)

Gerçeğe uygun değer farkı diğer kapsamlı gelir tablosuna yansıtılan finansal varlıkların rayiç değerlerinde geçici olmayan bir değer düşüklüğü saptanması halinde, bu tür değer düşüklüklerinin etkisi diğer kapsamlı gelir tablosuyla ilişkilendirilmektedir.

Gerçeğe uygun değer farkı diğer kapsamlı gelir tablosuna yansıtılan finansal varlıklar halka açık olmayan aşağıdaki şirketlerin hisselerinden oluşmaktadır.

Gerçeğe uygun değeri kar / zarara yansıtılan uzun vadeli finansal varlıklar	31 Aralık 2024	31 Aralık 2023
İstanbul Takas ve Saklama Merkezi AŞ	8.633.498	8.633.498
Borsa İstanbul AŞ	5.646.514	5.646.514
	14.280.012	14.280.012

NOT 5 FİNANSAL YÜKÜMLÜLÜKLER

Kısa vadeli borçlanmalar	31 Aralık 2024	31 Aralık 2023
Takasbank Para Piyasası'na borçlar (*)	3.339.140.333	1.136.418.016
İhraç edilen bonolar (**)	813.058.632	2.174.359.662
Banka kredileri (***)	1.284.167.265	44.552.087
İlişkili olmayan taraflara kiralama işlemlerinden borçlar	22.017.306	16.551.213
İlişkili taraflara kiralama işlemlerinden borçlar (****)	11.351.471	6.703.443
	5.469.735.007	3.378.584.421

(*) Takasbank Para Piyasası'na borçlar ortalama 1 ile 7 arasında gün vadeli olup, faiz oranı %48 ile %49,75 arasındadır. (31 Aralık 2023: 3 gün %8,05 ve %41,92).

Gedik Yatırım Menkul Değerler AŞ ve Bağlı Ortaklıkları

31 Aralık 2024 Tarihinde Sona Eren Hesap Dönemine Ait Bağımsız Denetimden Geçmiş Konsolide Finansal Tablolara İlişkin Açıklayıcı Dipnotlar

(Tutarlar aksi belirtilmedikçe Türk Lirası ("TL") olarak ifade edilmiştir.)

NOT 5 FİNANSAL YÜKÜMLÜLÜKLER (Devamı)

(**) 31 Aralık 2024 ve 31 Aralık 2023 tarihleri itibarıyla ihraç edilmiş bono detayları aşağıdaki gibidir:

31 Aralık 2024	Nominal tutar (TL)	İhraç tarihi	Vade tarihi	Faiz oranı (%)	Faiz tipi
TRFGDKM92529	200.000.000	19 Eylül 2024	18 Eylül 2025	35,00	Sabit
TRFGDKM92511	200.000.000	26 Eylül 2024	25 Eylül 2025	35,00	Sabit
TRFGDKME2519	200.000.000	3 Ekim 2024	2 Ekim 2025	35,00	Sabit
TRFMARB22510	100.000.000	5 Şubat 2024	3 Şubat 2025	50,00	Sabit
TRFMARB62524	50.000.000	3 Haziran 2024	2 Haziran 2025	60,00	Sabit
TRFMARB32519	50.000.000	2 Aralık 2024	3 Mart 2025	55,00	Sabit

31 Aralık 2023

Menkul kıymet kodu	Nominal tutar (TL)	İhraç tarihi	Vade tarihi	Faiz oranı (%)	Faiz tipi
TRFGDKM12410	155.000.000	25 Ocak 2023	24 Ocak 2024	18,00	Sabit
TRFGDKM22419	100.000.000	21 Ağustos 2023	19 Şubat 2024	21,00	Sabit
TRFMARB42419	50.000.000	17 Ekim 2023	15 Nisan 2024	TL Ref	Değişken
TRFGDKM52416	100.000.000	31 Ağustos 2023	27 Mayıs 2024	22,00	Sabit
TRFGDKM62415	145.000.000	6 Haziran 2023	4 Haziran 2024	22,00	Sabit
TRFMARB62417	50.000.000	12 Temmuz 2023	20 Haziran 2024	38,00	Sabit
TRFGDKM82413	200.000.000	14 Ağustos 2023	12 Ağustos 2024	20,00	Sabit
TRFGDKM82421	100.000.000	31 Ağustos 2023	29 Ağustos 2024	23,00	Sabit
TRFGDKM92412	200.000.000	7 Eylül 2023	5 Eylül 2024	24,00	Sabit
TRFGDKM92420	200.000.000	18 Eylül 2023	16 Eylül 2024	25,00	Sabit
TRFGDKM92438	200.000.000	27 Eylül 2023	25 Eylül 2024	28,00	Sabit

(***) Banka kredileri ortalama 1-19 gün vadeli olup, faiz oranı %48,50 ile %51,00 arasında değişmektedir. (31 Aralık 2023: 1-3 gün, %40 ile %45).

(****) Grup'un 31 Aralık 2024 ve 31 Aralık 2023 tarihleri itibarıyla ilişkili kuruluşlara kiralama işlemlerinden borçlarının detayı Not 23'te açıklanmaktadır.

Gedik Yatırım Menkul Değerler AŞ ve Bağlı Ortaklıkları

31 Aralık 2024 Tarihinde Sona Eren Hesap Dönemine Ait Bağımsız Denetimden Geçmiş Konsolide Finansal Tablolara İlişkin Açıklayıcı Dipnotlar

(Tutarlar aksi belirtilmedikçe Türk Lirası ("TL") olarak ifade edilmiştir.)

NOT 6 TİCARİ ALACAK VE BORÇLAR

(*) Grup'un 31 Aralık 2024 tarihi itibarıyla, hisse senedi işlemlerinde kullanılmak üzere müşterilerine 2.778.818.946 TL (31 Aralık 2023: 2.793.842.222 TL) tutarında kredi tahsis etmiştir. 31 Aralık 2024 tarihi itibarıyla, verilen kredilere istinaden 12.160.831.411 TL tutarında teminat tutulmaktadır. (31 Aralık 2023: 6.800.455.557 TL).

Kısa vadeli ticari alacaklar	31 Aralık 2024	31 Aralık 2023
Kredili müşterilerden alacaklar (*)	2.590.515.831	3.064.878.377
Vadeli işlem ve opsiyon sözleşmelerinden alacaklar	1.149.477.513	1.387.918.784
Müşterilerden alacaklar	1.181.915.713	1.087.475.460
İlişkili taraflardan ticari alacaklar (Not 23)	691.268.189	219.985.828
Takas ve Saklama Merkezi'nden alacaklar	259.171.062	3.000.374.730
Yurtdışı spot piyasa teminatlarından alacaklar	150.283.564	148.316.054
Kas işlemlerinden alacaklılar	152.257.405	204.581.192
Diğer ticari alacaklar	15.636.316	15.469.791
Şüpheli ticari alacaklar	511.356.447	731.473.998
Şüpheli ticari alacaklar karşılığı (-)	(509.250.303)	(731.473.998)
	6.192.631.737	9.129.000.216

Uzun vadeli ticari alacaklar	1 Ocak - 31 Aralık 2024	1 Ocak - 31 Aralık 2023
Müşterilerden alacaklar	4.035.200	-
	4.035.200	-

Grup'un 2024 ve 2023 yılları itibarıyla şüpheli alacaklarına ilişkin hareket tablosu aşağıdaki gibidir:

Şüpheli ticari alacak karşılığı hareketleri	1 Ocak - 31 Aralık 2024	1 Ocak - 31 Aralık 2023
Açılış bakiyesi	(731.473.998)	(1.199.396.487)
Dönem gideri	(2.614.881)	(3.120.161)
Tahsilatlar	-	1.387.759
Parasal kayıp/kazanç	224.838.576	469.654.891
Kapanış bakiyesi	(509.250.303)	(731.473.998)

Gedik Yatırım Menkul Değerler AŞ ve Bağlı Ortaklıkları

31 Aralık 2024 Tarihinde Sona Eren Hesap Dönemine Ait Bağımsız Denetimden Geçmiş Konsolide Finansal Tablolara İlişkin Açıklayıcı Dipnotlar

(Tutarlar aksi belirtilmedikçe Türk Lirası ("TL") olarak ifade edilmiştir.)

NOT 6 TİCARİ ALACAK VE BORÇLAR (Devamı)

Kısa vadeli ticari borçlar	31 Aralık 2024	31 Aralık 2023
Müşteri mevduatlarından borçlar	475.762.735	884.427.489
İlişkili taraflara ticari borçlar (Not 23)	2.410.298.529	449.542.256
Vadeli işlem ve opsiyon sözleşmelerinden borçlar	1.149.477.513	1.387.918.784
Müşterilere borçlar	1.525.588.717	1.721.923.777
Yurtdışı spot piyasa teminatlarından borçlar, net	150.283.564	148.316.054
Kredili müşterilere borçlar	340.304.412	440.660.803
KAS işlemlerinden borçlar	133.218.853	163.955.771
Satıcılar	51.676.862	53.249.443
Takas ve saklama merkezine borçlar	177.670.202	2.412.993.585
	6.414.281.387	7.662.987.962

NOT 7 DİĞER ALACAK VE BORÇLAR

Kısa vadeli diğer alacaklar	31 Aralık 2024	31 Aralık 2023
Verilen depozito ve teminatlar (*)	778.806.064	796.267.161
İlişkili taraflardan diğer alacaklar (Not 23)	68.960.000	16.256
Diğer kısa vadeli alacaklar	11.909.331	9.340.602
	859.675.395	805.624.019
Uzun vadeli diğer alacaklar	31 Aralık 2024	31 Aralık 2023
Personelden alacaklar	540.000	1.129.042
Verilen depozito ve teminatlar	1.002.228	735.803
Diğer	252.715	406.015
	1.794.943	2.270.860

31 Aralık 2024 Tarihinde Sona Eren Hesap Dönemine Ait Bağımsız Denetimden Geçmiş Konsolide Finansal Tablolara İlişkin Açıklayıcı Dipnotlar

(Tutarlar aksi belirtilmedikçe Türk Lirası ("TL") olarak ifade edilmiştir.)

NOT 7 DİĞER ALACAK VE BORÇLAR (Devamı)

(*) 31 Aralık 2024 ve 31 Aralık 2023 tarihleri itibarıyla kısa vadeli verilen depozito ve teminatların detayı aşağıdaki gibidir

Verilen depozito ve teminatlar	31 Aralık 2024	31 Aralık 2023
Takasbank ve BİAŞ (BİST) teminatları	228.879.271	720.340.789
Yurtdışı kaldıraçlı işlemler için yabancı yatırım kuruluşlarına verilen teminatlar	549.926.793	75.926.372
	778.806.064	796.267.161
Kısa vadeli diğer borçlar	31 Aralık 2024	31 Aralık 2023
Ödenecek vergi ve fonlar	52.314.690	41.612.393
Likidite sağlayıcı kurumlara borçlar	2.211.120	3.666.935
Kısa vadeli diğer borçlar	1.187.358	981.172
İlişkili taraflara diğer borçlar (Not 23)	-	1.686
	55.713.168	46.262.186

NOT 8 PEŞİN ÖDENMİŞ GİDERLER

Kısa vadeli peşin ödenmiş giderler	31 Aralık 2024	31 Aralık 2023
Sigorta gideri	11.358.480	11.232.352
Yazılım ve data gideri	-	6.673.542
Aidat giderleri	-	878
Reklam giderleri	-	21.835.626
Teminat mektubu komisyonları	-	292.289
Gelecek aylara ait giderler	29.860	-
Diğer giderler	343.968	3.474.266
	11.732.308	43.508.953
Uzun vadeli peşin ödenmiş giderler	31 Aralık 2024	31 Aralık 2023
Aidat	31.339	-
Yazılım ve data giderleri	4.114.724	-
Reklam giderleri	185.608	-
Trading giderleri	1.479.472	-
Sigorta giderleri	725.817	-
Kira giderleri	1.628.112	-
Teminat Mektubu Komisyonları	386.000	-
Faiz giderleri	119.850.524	680.698
Diğer	2.702.751	-
	131.104.347	680.698

Gedik Yatırım Menkul Değerler AŞ ve Bağlı Ortaklıkları

31 Aralık 2024 Tarihinde Sona Eren Hesap Dönemine Ait Bağımsız Denetimden Geçmiş Konsolide Finansal Tablolara İlişkin Açıklayıcı Dipnotlar

(Tutarlar aksi belirtilmedikçe Türk Lirası ("TL") olarak ifade edilmiştir.)

NOT 9 MADDİ DURAN VARLIKLAR

Maliyet değeri	Binalar	Tesis makine ve cihazlar	Taahhütler	Demirbaşlar	Özel maliyetler	
					Özel maliyetler	Toplam
1 Ocak 2024 tarihi itibarıyla açılış bakiyesi	12.734.432	81.391.360	12.171.076	113.922.331	71.958.791	292.177.990
Alımlar	-	24.279.372	-	26.014.295	14.050.329	64.343.996
Çıkışlar	-	-	-	(35.905)	-	(35.905)
31 Aralık 2024 tarihi itibarıyla kapanış bakiyesi	12.734.432	105.670.732	12.171.076	139.900.721	86.009.120	356.486.081
Birikmiş amortismanlar						
1 Ocak 2024 tarihi itibarıyla açılış bakiyesi	(4.693.014)	(27.715.194)	(5.651.505)	(56.791.233)	(51.807.094)	(146.658.040)
Dönem gideri	(260.308)	(20.050.003)	(661.112)	(24.065.283)	(12.490.409)	(57.527.115)
Çıkışlar	-	-	-	23.938	-	23.938
31 Aralık 2024 tarihi itibarıyla kapanış bakiyesi	(4.953.322)	(47.765.197)	(6.312.617)	(80.832.578)	(64.297.503)	(204.161.217)
31 Aralık 2024 tarihi itibarıyla net değer	7.781.110	57.905.535	5.858.459	59.068.143	21.711.617	152.324.864

31 Aralık 2024 Tarihinde Sona Eren Hesap Dönemine Ait Bağımsız Denetimden Geçmiş Konsolide Finansal Tablolara İlişkin Açıklayıcı Dipnotlar

(Tutarlar aksi belirtilmedikçe Türk Lirası ("TL") olarak ifade edilmiştir.)

NOT 9 MADDİ DURAN VARLIKLAR (Devamı)

	Tesis			Özel		
	Binalar	makine ve cihazlar	Taşıtlar		maliyetler	
Maliyet değeri	Binalar	makine ve cihazlar	Taşıtlar	Demirbaşlar	Özel maliyetler	Toplam
1 Ocak 2023 tarihi itibarıyla açılış bakiyesi	12.734.432	38.848.266	9.201.459	106.729.918	71.824.919	239.338.994
Alımlar	-	42.543.094	2.969.617	7192.413	133.872	52.838.996
31 Aralık 2023 tarihi itibarıyla kapanış bakiyesi	12.734.432	81.391.360	12.171.076	113.922.331	71.958.791	292.177.990
Birikmiş amortismanlar						
1 Ocak 2023 tarihi itibarıyla açılış bakiyesi	(4.693.014)	(19.951.477)	(5.632.172)	(56.048.178)	(50.788.056)	(137.112.897)
Dönem gideri	-	(7.763.717)	(19.333)	(743.055)	(1.019.038)	(9.545.143)
31 Aralık 2023 tarihi itibarıyla kapanış bakiyesi	(4.693.014)	(27.715.194)	(5.651.505)	(56.791.233)	(51.807.094)	(146.658.040)
31 Aralık 2023 tarihi itibarıyla net defter değeri	8.041.418	53.676.166	6.519.571	57.131.098	20.151.697	145.519.950

Gedik Yatırım Menkul Değerler AŞ ve Bağlı Ortaklıkları

31 Aralık 2024 Tarihinde Sona Eren Hesap Dönemine Ait Bağımsız Denetimden Geçmiş Konsolide Finansal Tablolara İlişkin Açıklayıcı Dipnotlar

(Tutarlar aksi belirtilmedikçe Türk Lirası ("TL") olarak ifade edilmiştir.)

NOT 10 KULLANIM HAKKI VARLIKLARI

Maliyet Değeri	Binalar ve araçlar	Toplam
1 Ocak 2024 tarihi itibarıyla açılış bakiyesi	126.201.805	126.201.805
Alımlar	73.172.137	73.172.137
Sözleşmelere istinaden değişiklikler	3.654.299	3.654.299
Çıkışlar	(6.571.101)	(6.571.101)

31 Aralık 2024 tarihi itibarıyla kapanış bakiyesi **196.457.140** **196.457.140**

Birikmiş İtfa Payları

1 Ocak 2024 tarihi itibarıyla açılış bakiyesi	(69.802.939)	(69.802.939)
Dönem gideri	(35.252.502)	(35.252.502)
Sözleşmelere istinaden değişiklikler	750.074	750.074
Çıkışlar	5.600.915	5.600.915

31 Aralık 2024 tarihi itibarıyla kapanış bakiyesi **(98.704.452)** **(98.704.452)**

31 Aralık 2024 tarihi itibarıyla net defter değeri **97.752.688** **97.752.688**

Maliyet Değeri	Binalar ve araçlar	Toplam
1 Ocak 2023 tarihi itibarıyla açılış bakiyesi	146.239.907	146.239.907
Alımlar	24.393.162	24.393.162
Sözleşmelere istinaden değişiklikler	(21.747.579)	(21.747.579)
Çıkışlar	(22.683.685)	(22.683.685)

31 Aralık 2023 tarihi itibarıyla kapanış bakiyesi **126.201.805** **126.201.805**

Birikmiş İtfa Payları

1 Ocak 2023 tarihi itibarıyla açılış bakiyesi	(77.865.448)	(77.865.448)
Dönem gideri	(27.118.294)	(27.118.294)
Sözleşmelere istinaden değişiklikler	15.092.705	15.092.705
Çıkışlar	20.088.098	20.088.098

31 Aralık 2023 tarihi itibarıyla kapanış bakiyesi **(69.802.939)** **(69.802.939)**

31 Aralık 2023 tarihi itibarıyla net defter değeri **56.398.866** **56.398.866**

Gedik Yatırım Menkul Değerler AŞ ve Bağlı Ortaklıkları

31 Aralık 2024 Tarihinde Sona Eren Hesap Dönemine Ait Bağımsız Denetimden Geçmiş Konsolide Finansal Tablolara İlişkin Açıklayıcı Dipnotlar

(Tutarlar aksi belirtilmedikçe Türk Lirası ("TL") olarak ifade edilmiştir.)

NOT 11 MADDİ OLMAYAN DURAN VARLIKLAR

Maliyet Değeri	Haklar	Toplam
1 Ocak 2024 tarihi itibarıyla açılış bakiyesi	254.345.855	254.345.855
Alımlar	106.201.309	106.201.309
31 Aralık 2024 tarihi itibarıyla kapanış bakiyesi	360.547.164	360.547.164
Birikmiş İtfa Payları		
1 Ocak 2024 tarihi itibarıyla açılış bakiyesi	(137.971.933)	(137.971.933)
Dönem gideri	(53.735.453)	(53.735.453)
31 Aralık 2024 tarihi itibarıyla kapanış bakiyesi	(191.707.386)	(191.707.386)
31 Aralık 2024 tarihi itibarıyla net defter değeri	168.839.778	168.839.778
Maliyet Değeri	Haklar	Toplam
1 Ocak 2023 tarihi itibarıyla açılış bakiyesi	163.476.930	163.476.930
Alımlar	92.885.912	92.885.912
31 Aralık 2023 tarihi itibarıyla kapanış bakiyesi	256.362.842	256.362.842
Birikmiş İtfa Payları		
1 Ocak 2023 tarihi itibarıyla açılış bakiyesi	(122.372.010)	(122.372.010)
Dönem gideri	(17.616.910)	(17.616.910)
31 Aralık 2023 tarihi itibarıyla kapanış bakiyesi	(139.988.920)	(139.988.920)
31 Aralık 2023 tarihi itibarıyla net defter değeri	116.373.922	116.373.922

NOT 12 KARŞILIKLAR, KOŞULLU VARLIK VE YÜKÜMLÜLÜKLER

Kısa vadeli borç karşılıkları	31 Aralık 2024	31 Aralık 2023
İhtiyati karşılıklar (*)	64.545.676	30.898.708
Nemalandırma ücret iade karşılıkları	792.567	919.196
	65.338.243	31.817.904

(*) Söz konusu karşılıklar, resmi kurumlara yapılan ve cari dönem itibarıyla henüz sonuçlanmamış şikayetler, olası iş davaları ve toplam varlıkları toplam yükümlülüklerini karşılamayan müşteriler için ihtiyati olarak ayrılmış karşılıklardır.

Gedik Yatırım Menkul Değerler AŞ ve Bağlı Ortaklıkları

31 Aralık 2024 Tarihinde Sona Eren Hesap Dönemine Ait Bağımsız Denetimden Geçmiş Konsolide Finansal Tablolara İlişkin Açıklayıcı Dipnotlar

(Tutarlar aksi belirtilmedikçe Türk Lirası ("TL") olarak ifade edilmiştir.)

NOT 12 KARŞILIKLAR, KOŞULLU VARLIK VE YÜKÜMLÜLÜKLER (Devamı)

Verilen teminatlar	31 Aralık 2024	31 Aralık 2023
İstanbul Takas ve Saklama Bankası AŞ	978.850.000	603.850.000
Borsa İstanbul AŞ	190.550	190.550
Diğer	110.000	176.686.668
	979.150.550	780.727.218
Grup tarafından verilen TRİ'ler	31 Aralık 2024	31 Aralık 2023
A. Kendi tüzel kişiliği adına vermiş olduğu TRİ'lerin toplam tutarı	979.150.550	780.727.218
B. Tam konsolidasyon kapsamına dahil edilen ortaklıklar lehine vermiş olduğu TRİ'lerin toplam tutarı	-	-
C. Olağan ticari faaliyetlerinin yürütülmesi amacıyla diğer 3. kişilerin borcunu temin amacıyla vermiş olduğu TRİ'lerin toplam tutarı	-	-
D. Diğer verilen TRİ'lerin toplam tutarı	-	-
i) Ana ortak lehine vermiş olduğu TRİ'lerin toplam tutarı	-	-
ii) B ve C maddeleri kapsamına girmeyen diğer Grup şirketleri lehine vermiş olduğu TRİ'lerin toplam tutarı	-	-
iii) C maddesi kapsamına girmeyen 3. kişiler lehine vermiş olduğu TRİ'lerin toplam tutarı	-	-
Toplam	979.150.550	780.727.218

Ana Ortaklık ve Türkiye'de aracı kurum ve portföy yönetimi alanında faaliyet gösteren Bağlı Ortaklıkları, Sermaye Piyasası Kurulu'nun Seri: V, No:34 sayılı Aracı Kurumların Sermayelerine ve Sermaye Yeterliliğine İlişkin Esaslar Tebliği'ne ("Seri: V, No:34 sayılı Tebliğ") uygun olarak sermayelerini tanımlamakta ve yönetmektedir. Grup, 31 Aralık 2024 ve 31 Aralık 2023 tarihleri itibarıyla ilgili sermaye yeterlilikleri gerekliliklerini yerine getirmektedir.

Grup'un vermiş olduğu diğer TRİ'lerin Grup'un öz kaynaklarına oranı 31 Aralık 2024 tarihi itibarıyla %0'dır (31 Aralık 2023 tarihi itibarıyla %0'dır).

NOT 13 ÇALIŞANLARA SAĞLANAN FAYDALAR

Çalışanlara sağlanan faydalar kapsamında kısa vadeli borçlar	31 Aralık 2024	31 Aralık 2023
Ödenecek sosyal güvenlik kesintileri	19.127.404	27.054.901
Ödenecek vergi	12.953.234	160.870
Personele borçlar	335.968	13.960.211
	32.416.606	41.175.982

Gedik Yatırım Menkul Değerler AŞ ve Bağlı Ortaklıkları

31 Aralık 2024 Tarihinde Sona Eren Hesap Dönemine Ait Bağımsız Denetimden Geçmiş Konsolide Finansal Tablolara İlişkin Açıklayıcı Dipnotlar

(Tutarlar aksi belirtilmedikçe Türk Lirası ("TL") olarak ifade edilmiştir.)

NOT 13 ÇALIŞANLARA SAĞLANAN FAYDALAR (Devamı)

Çalışanlara sağlanan faydalar kapsamında kısa vadeli karşılıklar	31 Aralık 2024	31 Aralık 2023
Kullanılmamış izin karşılığı	10.957.514	9.568.954
	10.957.514	9.568.954
Çalışanlara sağlanan faydalar kapsamında uzun vadeli karşılıklar	31 Aralık 2024	31 Aralık 2023
Kıdem tazminatı karşılığı	48.862.188	43.305.988
	48.862.188	43.305.988

Kıdem tazminatı yükümlülüğü karşılığı aşağıdaki açıklamalar çerçevesinde ayrılmaktadır:

Türk İş Kanunu'na göre, Grup bir senesini doldurmuş olan ve Grup ile ilişkisi kesilen veya emekli olan, 25 hizmet (kadınlarda 20) yılını dolduran ve emekliliğini kazanan (kadınlar için 58 yaşında, erkekler için 60 yaşında), askere çağrılan veya vefat eden personeli için kıdem tazminatı ödemekle mükelleftir. 23 Mayıs 2002'deki mevzuat değişikliğinden sonra emeklilikten önceki hizmet süresine ilişkin bazı geçiş süreci maddeleri çıkartılmıştır.

Kıdem tazminatı yükümlülüğü yasal olarak herhangi bir fonlamaya tabi değildir ve herhangi bir fonlama şartı bulunmamaktadır.

Kıdem tazminatı karşılığı çalışanların emekliliği halinde ödenmesi gereken muhtemel yükümlülüğün bugünkü değerinin tahminiyle hesaplanır.

TFRS, Grup'un kıdem tazminatı karşılığını tahmin etmek için aktüer değerlendirme yöntemlerinin geliştirilmesini öngörmektedir. Buna göre toplam yükümlülüğün hesaplanmasında aşağıda yer alan aktüer öngörüler kullanılmıştır:

	31 Aralık 2024	31 Aralık 2023
Enflasyon oranı	%23,73	%23,72
Faiz oranı	%27,99	%27,05
İskonto oranı	%3,44	%2,69

Temel varsayım, her yıllık hizmet için belirlenen tavan karşılığının enflasyon ile orantılı olarak artmasıdır. Böylece uygulanan iskonto oranı enflasyonun beklenen etkilerinden arındırılmış gerçek oranı gösterir. Grup'un kıdem tazminatı karşılığı, kıdem tazminatı tavanı her altı ayda bir ayarlandığı için, 1 Ocak 2025 tarihinden itibaren geçerli olan 41.828,42 TL (1 Ocak 2024: 35.058,58 TL) üzerinden hesaplanmaktadır.

Gedik Yatırım Menkul Değerler AŞ ve Bağlı Ortaklıkları

31 Aralık 2024 Tarihinde Sona Eren Hesap Dönemine Ait Bağımsız Denetimden Geçmiş Konsolide Finansal Tablolara İlişkin Açıklayıcı Dipnotlar

(Tutarlar aksi belirtilmedikçe Türk Lirası ("TL") olarak ifade edilmiştir.)

NOT 13 ÇALIŞANLARA SAĞLANAN FAYDALAR (Devamı)

Kıdem tazminatı karşılığının dönem içindeki hareketleri aşağıdaki gibidir:

	2024	2023
Dönem başı, 1 Ocak	43.305.988	41.269.036
Hizmet maliyeti	24.803.791	31.809.843
Faiz maliyeti	973.811	687.812
Dönem içerisinde ödenen	(4.831.157)	(19.314.325)
Aktüeryal kayıp / (kazanç)	(2.976.045)	1.698.640
Parasal Kayıp/kazanç	(12.414.200)	(12.845.018)
Dönem sonu, 31 Aralık	48.862.188	43.305.988

İzin karşılığının dönem içindeki hareketleri aşağıdaki gibidir:

	2024	2023
Dönem başı, 1 Ocak	9.568.954	6.081.853
Dönem içindeki karşılık gideri	2.776.277	4.988.297
Dönem içinde yapılan karşılık iptalleri (-)	(223.576)	(7147)
Dönem içinde yapılan ödemeler (-)	(115.095)	-
Parasal Kayıp/kazanç	(1.049.046)	(1.494.049)
Dönem sonu, 31 Aralık	10.957.514	9.568.954

NOT 14 UZUN VADELİ BORÇLANMALAR

31 Aralık 2024 ve 31 Aralık 2023 itibarıyla, Grup'un uzun vadeli borçlanmaları aşağıdaki gibidir:

Uzun vadeli borçlanmalar	31 Aralık 2024	31 Aralık 2023
İlişkili olmayan taraflara kiralama işlemlerinden borçlar	64.293.678	41.326.113
İlişkili taraflara kiralama işlemlerinden borçlar	226.248	-
	64.519.926	41.326.113

31 Aralık 2024 Tarihinde Sona Eren Hesap Dönemine Ait Bağımsız Denetimden Geçmiş Konsolide Finansal Tablolara İlişkin Açıklayıcı Dipnotlar

(Tutarlar aksi belirtilmedikçe Türk Lirası ("TL") olarak ifade edilmiştir.)

NOT 15 ÖZKAYNAKLAR

Sermaye yapısı

31 Aralık 2024 ve 31 Aralık 2023 tarihleri itibarıyla çıkarılmış ve ödenmiş sermaye tutarları defter değerleriyle aşağıdaki gibidir:

Ortaklar	31 Aralık 2024		31 Aralık 2023	
	Pay oranı (%)	Pay tutarı	Pay oranı (%)	Pay tutarı
Inveo Yatırım Holding AŞ	50,85	508.461.502	50,85	256.773.058
Diğer Ortaklar (Halka Arz Olunan)	49,15	491.538.498	49,15	248.226.942
Toplam ödenmiş sermaye	100,00	1.000.000.000	100,00	505.000.000
Sermaye enflasyon düzeltme farkları		1.669.590.567		2.133.554.113
Enflasyon düzeltmeli sermaye		2.669.590.567		2.638.554.113

31 Aralık 2024 tarihi itibarıyla Şirket'in ödenmiş sermayesi 1.000.000.000 TL (31 Aralık 2023: 505.000.000 TL) olup, Grup'u kontrol eden ana ortak Inveo Yatırım Holding AŞ'dir (Dipnot 11). Şirket'in 26 Haziran 2024 tarihli yönetim kurulu kararına istinaden 1.500.000.000 TL kayıtlı sermaye tavanı içinde 505.000.000 TL olan çıkarılmış sermayesinin, tamamı sermaye düzeltmesi olumlu farklarından karşılanmak suretiyle 495.000.000 TL artırılarak 1.000.000.000 TL'ye çıkarılmasına ve ihraç edilecek toplam 495.000.000 TL nominal değerli payların ihracına karar verilmiştir. Söz konusu karara istinaden 02 Temmuz 2024 tarihinde Sermaye Piyasası Kurulu'na başvuruda bulunulmuştur. Söz konusu başvuru 12 Eylül 2024 tarihi itibarıyla olumlu karşılanarak bedelsiz pay alma hakkı kullanım başlangıç tarihinin 17 Eylül 2024 olarak belirlenmiştir ve Şirket'in yeni çıkarılmış sermayesi 1.000.000.000 TL'ye yükselmiştir. Bu çerçevede; sermaye artırım işlemlerinin tamamen ve usulüne uygun olarak sonuçlandırığının Sermaye Piyasası Kurulu'na bildirilmesine, Sermaye Piyasası Kanunu'nun 18/7 hükmü uyarınca tescil ve ilan edilmek üzere çıkarılmış sermayeyi gösteren Şirket'in esas sözleşmenin 6. maddesinin yeni şeklinin kabul edilmesine ve Sermaye Piyasası Kurulu'nun onayına sunulmasına karar verilmiş olup, uygun görüş alınması amacıyla Sermaye Piyasası Kurulu'na 2 Temmuz 2024 tarihinde başvuruda bulunulmuştur. Söz Konusu başvuru 12 Eylül 2023 tarihinde Sermaye Piyasası Kurulu tarafından olumlu karşılanmıştır. Şirket'in Esas Sözleşmesinin sermayeye ilişkin 6. Maddesinin yeni şekli İstanbul Ticaret Sicil Müdürlüğü tarafından 23 Eylül 2023 tarihinde tescil edilmiştir.

31 Aralık 2024 Tarihinde Sona Eren Hesap Dönemine Ait Bağımsız Denetimden Geçmiş Konsolide Finansal Tablolara İlişkin Açıklayıcı Dipnotlar

(Tutarlar aksi belirtilmedikçe Türk Lirası ("TL") olarak ifade edilmiştir.)

NOT 15 ÖZKAYNAKLAR (Devamı)

Sermaye yapısı (devamı)

31 Aralık 2024 ve 31 Aralık 2023 tarihleri itibarıyla ortaklara ait olan halka açık payların dağıtılmasından sonraki ödenmiş sermaye tutarları defter değerleriyle aşağıdaki gibidir:

Ortaklar	31 Aralık 2024		31 Aralık 2023	
	Pay oranı	Pay tutarı	Pay oranı	Pay tutarı
Inveo Yatırım Holding AŞ	84,87	848.660.599	84,87	428.573.607
Diğer Ortaklar (Halka Arz Olunan)	15,13	151.339.401	15,13	76.426.393
Toplam ödenmiş sermaye	100,00	1.000.000.000	100,00	505.000.000
Sermaye enflasyon düzeltme farkları		1.669.590.567		2.133.554.113
Enflasyon düzeltmeli sermaye		2.669.590.567		2.638.554.113

Şirket'in 7 Mart 2024 tarihinde yayımlanan Sermaye Piyasası Kurulu Bülteni'ne istinaden hazırladığı TMS 29 uyarınca düzeltilmiş öz sermaye hesapları ile ilgili açıklama aşağıdaki gibidir:

31 Aralık 2024

Özsermaye	ÜFE Endeksli Yasal Kayıtlar	TÜFE Endeksli Yasal Kayıtlar	Geçmiş Yıllar
			Karları/Zararlarında Takip Edilecek Farklar
Sermaye Düzeltme Farkları	671.037.605	1.669.590.566	(998.552.961)
Paylara ilişkin primler	197.491.297	443.453.872	(245.962.575)
Yasal yedekler	157.307.500	795.362.612	(638.055.112)

31 Aralık 2023

VUK Tutarlar	ÜFE Endeksli Yasal Kayıtlar	TÜFE Endeksli Yasal Kayıtlar	Geçmiş Yıllar
			Karları/Zararlarında Takip Edilecek Farklar
Sermaye Düzeltme Farkları	1.936.498.952	2.133.554.113	(197.055.161)
Paylara ilişkin primler	274.597.577	443.453.872	(168.856.295)
Yasal yedekler	297.335.150	474.475.814	(177.140.664)

Gedik Yatırım Menkul Değerler AŞ ve Bağlı Ortaklıkları

31 Aralık 2024 Tarihinde Sona Eren Hesap Dönemine Ait Bağımsız Denetimden Geçmiş Konsolide Finansal Tablolara İlişkin Açıklayıcı Dipnotlar

(Tutarlar aksi belirtilmedikçe Türk Lirası ("TL") olarak ifade edilmiştir.)

NOT 15 ÖZKAYNAKLAR (Devamı)

Geri alınan paylar

31 Ocak 2024 tarihli yönetim kurulu kararıyla başlatılan pay geri alım işlemleri kapsamında 31 Aralık 2024 tarihi itibarıyla takası tamamlanan işlemler esas alındığında, Gedik Yatırım Menkul Değerler AŞ sermayesinin %3,08'ine denk gelen toplam nominal değerli pay işlem maliyetleri dahil toplam 328.354.467 TL bedel ödenerek geri alınmıştır (31 Aralık 2023: 5.994.660 TL nominal değerli pay, 40.068.364 TL bedel).

Geri alınan paylar	31 Aralık 2024	31 Aralık 2023
Geri alınan paylar (-)	328.354.467	132.470.574
	328.354.467	132.470.574

Diğer kapsamlı gelirler / (giderler)

31 Aralık 2024 tarihi itibarıyla, TMS 19 gereği, Grup'un kıdem tazminatı yükümlülüğünden doğan, vergi etkisi sonrası kümülatif aktüeryal kayıp tutarı 688.962 TL'dir (31 Aralık 2023: 183.175 TL). Bahsi geçen tutar, Grup'un öz kaynakları altında "Tanımlanmış fayda planları yeniden ölçüm kayıpları" hesabı içerisinde yer almaktadır.

31 Aralık 2024 tarihi itibarıyla, TFRS 9 gereği, Grup'un öz kaynak yöntemiyle değerlendirilen yatırımların diğer kapsamlı gelirinden kar/(zararda) sınıflandırılacak payların vergi etkisi sonrası kümülatif gider tutarı 636.136 TL'dir (31 Aralık 2023: 687.478 TL,). Bahsi geçen tutar, Grup'un öz kaynakları altında "Öz kaynak yöntemiyle değerlendirilen yatırımların diğer kapsamlı gelirinden kar/(zararda) sınıflandırılacak paylar" hesabı içerisinde yer almaktadır.

Diğer kapsamlı gelirlerin dönemler itibarıyla değişimleri aşağıdaki gibidir:

Kar veya zararda yeniden sınıflandırılmayacaklar	2024	2023
Dönem başı, 1 Ocak	(7.159.162)	(7.128.870)
Yıl içerisindeki değişim	2.130.565	(30.292)
Diğer değişiklikler	(1.086)	-

Dönem sonu, 31 Aralık	(5.029.683)	(7.159.162)
------------------------------	--------------------	--------------------

Kar veya zararda yeniden sınıflandırılacaklar	2024	2023
Dönem başı, 1 Ocak	(183.175)	504.303
Yıl içerisindeki değişim	(636.136)	(687.478)
Diğer değişiklikler	130.349	-

Dönem sonu, 31 Aralık	(688.962)	(183.175)
------------------------------	------------------	------------------

Gedik Yatırım Menkul Değerler AŞ ve Bağlı Ortaklıkları

31 Aralık 2024 Tarihinde Sona Eren Hesap Dönemine Ait Bağımsız Denetimden Geçmiş Konsolide Finansal Tablolara İlişkin Açıklayıcı Dipnotlar

(Tutarlar aksi belirtilmedikçe Türk Lirası ("TL") olarak ifade edilmiştir.)

NOT 15 ÖZKAYNAKLAR (Devamı)

Kar yedekleri, geçmiş yıllar karları

Türk Ticaret Kanunu'na göre, yasal yedekler birinci ve ikinci tertip yasal yedekler olmak üzere ikiye ayrılır. Türk Ticaret Kanunu'na göre birinci tertip yasal yedekler, şirketin ödenmiş sermayesinin %20'sine ulaşıncaya kadar, kanuni net karın %5'i olarak ayrılır.

İkinci tertip yasal yedekler ise ödenmiş sermayenin %5'ini aşan dağıtılan karın %10'udur. Türk Ticaret Kanunu'na göre, yasal yedekler ödenmiş sermayenin %50'sini geçmediği sürece sadece zararları netleştirmek için kullanılabilir, bunun dışında herhangi bir şekilde kullanılması mümkün değildir.

6102 sayılı Kanun'un 520'nci maddesi uyarınca geri alınan paylar için iktisap değerlerini karşılayan tutarda yedek akçe ayrılır. Grup'un 31 Aralık 2024 tarihi itibarıyla konsolide finansal tablolarında yer alan kardan ayrılan kısıtlanmış yedekler içerisinde 795.362.612 TL tutarında (31 Aralık 2023: 474.475.814 TL) geri alınan paylar için yedek akçe ayrılmıştır.

31 Aralık 2024 ve 31 Aralık 2023 tarihleri itibarıyla kardan ayrılan kısıtlanmış yedekler ile birikmiş karların detayı aşağıdaki gibidir:

Kardan ayrılan kısıtlanmış yedekler	31 Aralık 2024	31 Aralık 2023
Geri alım işlemlerinden kaynaklanan yedekler	328.354.467	132.470.574
Yasal yedekler	467.008.145	342.005.240
	795.362.612	474.475.814
Birikmiş karlar	31 Aralık 2024	31 Aralık 2023
Geçmiş yıllar karları	(1.450.195.499)	(985.963.180)
Olağanüstü yedekler	733.155.935	231.951.742
	(717.039.564)	(754.011.438)

Ana Ortaklık Dışı (Kontrol Gücü Olmayan) Paylar/Ana Ortaklık Dışı (Kontrol Gücü Olmayan) Kar Zarar

31 Aralık 2024 tarihi itibarıyla oluşan ana ortaklık dışı paylar 60.380.146 TL'dir (31 Aralık 2023: 57.730.221 TL). 1 Ocak - 31 Aralık 2024 döneminde oluşan 7.258.286 TL tutarındaki ana ortaklık dışı paylara ait zararı konsolide finansal tablolarda net dönem karından ayrı olarak gösterilmiştir (2023: 491.996 TL, zarar).

Gedik Yatırım Menkul Değerler AŞ ve Bağlı Ortaklıkları

31 Aralık 2024 Tarihinde Sona Eren Hesap Dönemine Ait Bağımsız Denetimden Geçmiş Konsolide Finansal Tablolara İlişkin Açıklayıcı Dipnotlar

(Tutarlar aksi belirtilmedikçe Türk Lirası ("TL") olarak ifade edilmiştir.)

NOT 16 HASILAT VE SATIŞLARIN MALİYETİ

Hasılat	1 Ocak - 31 Aralık 2024	1 Ocak - 31 Aralık 2023
Satışlar	71.308.794.546	136.315.591.356
Hizmet gelirleri, net	1.044.687.306	1.392.005.762
Esas faaliyetlerden diğer gelirler, giderler	(569.343.541)	495.802.801
	71.784.138.311	138.203.399.919
Faiz gelirleri	2.878.596.807	2.198.257.657
	74.662.735.118	140.401.657.576

31 Aralık 2024 ve 31 Aralık 2023 tarihleri itibarıyla satışlar ve satışların maliyetinin detayları aşağıdaki gibidir:

Satışlar	1 Ocak - 31 Aralık 2024	1 Ocak - 31 Aralık 2023
Özel kesim tahvil ve bonolar	62.327.585.648	121.474.542.586
Hisse senetleri	5.299.765.173	9.862.011.139
Eurobond	2.863.752.833	97.083.894
Yatırım fonları	206.142.044	759.924.527
Devlet tahvilleri	526.609.665	4.075.303.851
Diğer	84.939.183	46.725.359
	71.308.794.546	136.315.591.356

Satışların maliyeti (-)	1 Ocak - 31 Aralık 2024	1 Ocak - 31 Aralık 2023
Özel kesim tahvil ve bonolar	(62.399.173.436)	(121.280.328.041)
Hisse senetleri	(5.588.380.082)	(10.189.118.536)
Eurobond	(2.821.509.963)	(4.022.854.691)
Yatırım fonları	(197.482.330)	(754.771.852)
Devlet tahvilleri	(520.655.304)	(94.367.309)
Diğer	(66.984.722)	(56.320.231)
	(71.594.185.837)	(136.397.760.660)

Gedik Yatırım Menkul Değerler AŞ ve Bağlı Ortaklıkları

31 Aralık 2024 Tarihinde Sona Eren Hesap Dönemine Ait Bağımsız Denetimden Geçmiş Konsolide Finansal Tablolara İlişkin Açıklayıcı Dipnotlar

(Tutarlar aksi belirtilmedikçe Türk Lirası ("TL") olarak ifade edilmiştir.)

NOT 16 HASILAT VE SATIŞLARIN MALİYETİ (Devamı)

31 Aralık 2024 ve 31 Aralık 2023 tarihleri itibarıyla hizmet gelirlerinin detayları aşağıdaki gibidir:

Hizmet gelirleri	1 Ocak - 31 Aralık 2024	1 Ocak - 31 Aralık 2023
Aracılık komisyon gelirleri	995.263.737	1.356.452.304
Portföy yönetimi komisyon geliri	22.592.131	35.716.995
Diğer hizmet gelirleri	51.675.627	42.892.073
	1.069.531.495	1.435.061.372

31 Aralık 2024 ve 31 Aralık 2023 tarihleri itibarıyla hizmet satışlarından indirimlerin detayları aşağıdaki gibidir:

Hizmet satışından iadeler	1 Ocak - 31 Aralık 2024	1 Ocak - 31 Aralık 2023
Müşterilere komisyon iadeleri (-)	(24.844.189)	(43.055.610)
	(24.844.189)	(43.055.610)

Esas faaliyetlerden diğer gelirler, giderler	1 Ocak - 31 Aralık 2024	1 Ocak - 31 Aralık 2024
Türev piyasa işlemleri değer artış / (azalışları), net	(156.292.506)	575.025.871
Kaldıraçlı alım-satım işlem gelirleri	28.700.102	57.286.807
Piyasa yapıcılığı hizmet gelirleri	2.836.882	3.214.384
Menkul kıymet değerlendirme gelirleri	651.971.909	566.331.847
Döviz piyasa işlemleri alım satım karları/(zararları),net	149.744.088	180.050.250
Faiz giderleri	(384.981.674)	(184.540.701)
Finansman bonusu faiz gideri	(246.842.597)	(338.227.745)
Takasbank Para Piyasası Giderleri	(837.588.801)	(579.017.380)
Alınan temettüer	209.273.691	208.469.784
Opsiyon prim karları	13.835.365	7.209.684
	(569.343.541)	495.802.801

NOT 17 NİTELİKLERİNE GÖRE GİDERLER

Pazarlama giderleri	1 Ocak - 31 Aralık 2024	1 Ocak - 1 Aralık 2023
Reklam giderleri	(201.625.580)	(131.772.371)
Hisse borsa payı giderleri	(86.695.005)	(84.927.398)
Takasbank giderleri	(14.511.736)	(16.954.002)
Vadeli işlem borsası giderleri	(4.673.791)	(3.331.088)
Satış gider ve zararları	(1.318.849)	(4.346.835)
Diğer giderler	(35.017.612)	(10.651.974)
	(343.842.573)	(251.983.668)

Gedik Yatırım Menkul Değerler AŞ ve Bağlı Ortaklıkları

31 Aralık 2024 Tarihinde Sona Eren Hesap Dönemine Ait Bağımsız Denetimden Geçmiş Konsolide Finansal Tablolara İlişkin Açıklayıcı Dipnotlar

(Tutarlar aksi belirtilmedikçe Türk Lirası ("TL") olarak ifade edilmiştir.)

NOT 17 NİTELİKLERİNE GÖRE GİDERLER (Devamı)

	1 Ocak - 31 Aralık 2024	1 Ocak - 31 Aralık 2023
Araştırma ve geliştirme giderleri		
Amortisman ve itfa giderleri	(16.913.227)	(1.301.599)
Personel giderleri	(508.601)	(1.672.323)
Bilgi işlem ve yazılım giderleri	(23.610)	-
Diğer giderler	499.145	-
	(16.946.293)	(2.973.922)
Genel yönetim giderleri		
Personel giderleri	(1.009.616.645)	(1.005.875.513)
Bilgi işlem ve yazılım giderleri	(142.652.056)	(198.913.287)
Amortisman ve itfa giderleri	(129.601.843)	(52.978.748)
Kanunen kabul edilmeyen giderler	(145.468.285)	(33.912.803)
Temsil ve ağırlama giderleri	(64.246.465)	(48.158.918)
Kira giderleri	(6.020.569)	(6.909.155)
Seyahat ve ulaşım giderleri	(37.960.312)	(35.976.504)
Bina yönetim giderleri	(61.530.512)	(20.684.397)
Vergi, resim ve harç giderleri	(35.580.486)	(101.745.205)
Danışmanlık giderleri	(35.011.876)	(21.428.043)
Haberleşme giderleri	(25.728.990)	(19.671.538)
Veri iletişim giderleri	(13.844.605)	(65.617.206)
Aidat giderleri	(5.455.546)	(7.779.751)
Elektrik ve ısınma giderleri	(10.733.483)	(11.002.806)
Komisyon giderleri	(18.305.340)	(20.476.257)
Teminat giderleri	(9.812.168)	(8.562.018)
Sosyal giderler	(9.950.389)	(6.655.961)
Bakım ve onarım giderleri	(7.979.193)	(2.808.450)
Eğitim Giderleri	(4.972.851)	-
Sigorta giderleri	(2.958.994)	(1.632.756)
Kırtasiye giderleri	(1.207.823)	(1.578.558)
Küçük demirbaş giderleri	(999.424)	(1.081.732)
Dava icra ve noter	(555.003)	(348.435)
Diğer giderler	(30.780.575)	(81.559.132)
	(1.810.973.433)	(1.755.357.173)

Gedik Yatırım Menkul Değerler AŞ ve Bağlı Ortaklıkları

31 Aralık 2024 Tarihinde Sona Eren Hesap Dönemine Ait Bağımsız Denetimden Geçmiş Konsolide Finansal Tablolara İlişkin Açıklayıcı Dipnotlar

(Tutarlar aksi belirtilmedikçe Türk Lirası ("TL") olarak ifade edilmiştir.)

NOT 18 ESAS FAALİYETLERDEN DİĞER GELİRLER / (GİDERLER)

	1 Ocak - 31 Aralık 2024	1 Ocak - 31 Aralık 2023
Esas faaliyetlerden diğer gelirler		
Kur farkı gelirleri	793.501.849	833.371.386
Konusu kalmayan karşılıklar	56.325.603	13.112.821
Bist borsa payı gelirleri	24.491.238	28.518.244
Menkul kıymet satış gelirleri	240.924	814.934
Komisyon gelirleri	25.000	1.058.214
Temettü gelirleri	-	1.707.015
Diğer gelirler	85.757.711	78.442.907
	960.342.325	957.025.521
Esas faaliyetlerden diğer giderler		
Kur farkı gideri	(485.896.638)	(195.278.427)
Menkul kıymet satış giderleri	(5.776.233)	(3.623.731)
Karşılık giderleri	(7.341.815)	(3.625.169)
Diğer giderler	(22.474)	(1.007.282)
	(499.037.160)	(203.534.609)

NOT 19 YATIRIM FAALİYETLERİNDEN GELİRLER / (GİDERLER)

	1 Ocak - 31 Aralık 2024	1 Ocak - 31 Aralık 2023
Yatırım faaliyetlerinden gelirler		
Maddi duran varlık satış karı	359.451	1.611.328
	359.451	1.611.328
Yatırım faaliyetlerinden giderler		
Maddi duran varlık satış zararı	-	(135.161)
	-	(135.161)

Gedik Yatırım Menkul Değerler AŞ ve Bağlı Ortaklıkları

31 Aralık 2024 Tarihinde Sona Eren Hesap Dönemine Ait Bağımsız Denetimden Geçmiş Konsolide Finansal Tablolara İlişkin Açıklayıcı Dipnotlar

(Tutarlar aksi belirtilmedikçe Türk Lirası ("TL") olarak ifade edilmiştir.)

NOT 20 FİNANSMAN GELİRLERİ / (GİDERLERİ)

Finansman gelirleri	1 Ocak - 31 Aralık 2024	1 Ocak - 31 Aralık 2023
Faiz gelirleri	404.615.323	431.129.289
Temettü gelirleri	690.960	520.152
	405.306.283	431.649.441
Finansman giderleri	1 Ocak - 31 Aralık 2024	1 Ocak - 31 Aralık 2023
Faiz giderleri	(8.429.275)	(61.274.611)
Kur farkı giderleri	(1.982)	-
Diğer faiz giderleri	(5.262.932)	-
Reeskont giderleri	(60.474)	-
	(13.754.663)	(61.274.611)

NOT 21 ÖZKAYNAK YÖNTEMİYLE DEĞERLENEN YATIRIMLAR

Özkaynak yöntemiyle değerlendirilen yatırımlar	Grup etkin oranı % 31 Aralık 2024	Grup etkin oranı % 31 Aralık 2023	31 Aralık 2024	31 Aralık 2023
Misyon Yatırım Bankası AŞ	23,00	23,00	193.160.235	167.722.908
			193.160.235	167.722.908

Özkaynak yöntemiyle değerlendirilen yatırımlar hareket tablosu	2024	2023
1 Ocak	167.722.908	281.832.493
İştiraklerden gider	(108.959.699)	(113.127.474)
Sermaye artırım	115.000.000	-
Gerçeğe uygun değer farkı diğer kapsamlı gelire yansıtılan finansal varlıklardan kazançlar/kayıplar	(898.129)	(982.111)
31 Aralık	193.160.235	167.722.908

Gedik Yatırım Menkul Değerler AŞ ve Bağlı Ortaklıkları

31 Aralık 2024 Tarihinde Sona Eren Hesap Dönemine Ait Bağımsız Denetimden Geçmiş Konsolide Finansal Tablolara İlişkin Açıklayıcı Dipnotlar

(Tutarlar aksi belirtilmedikçe Türk Lirası ("TL") olarak ifade edilmiştir.)

NOT 22 VERGİ VARLIK VE YÜKÜMLÜLÜKLERİ (ERTELENMİŞ VERGİ DAHİL)

Grup, Türkiye'de yürürlükte bulunan vergi mevzuatı ve uygulamalarına tabidir.

15 Temmuz 2023 tarihli ve 32249 sayılı Resmi Gazete 'de 7456 sayılı "6 Şubat 2023 Tarihinde Meydana Gelen Depremlerin Yol Açtığı Ekonomik Kayıpların Telifisi İçin Ek Motorlu Taşıtlar Vergisi İhdası ile Bazı Kanunlarda ve 375 Sayılı Kanun Hükmünde Kararnamede Değişiklik Yapılması Hakkında Kanun" yayımlanmıştır. Söz konusu kanuna binaen 5520 sayılı Kurumlar Vergisi Kanunu'nun 32.maddesinde yapılan değişiklikle finans sektöründeki; Bankalar, 6361 sayılı Kanun kapsamındaki şirketler (finansal kiralama, faktöring, finansman ve tasarruf finansman şirketleri), Elektronik ödeme ve para kuruluşları, Yetkili döviz müesseseleri, Varlık yönetim şirketleri, Sermaye piyasası kurumları, Sigorta ve reasürans şirketleri ve Emeklilik şirketleri için kurumlar vergisi oranının %30 olarak uygulanması hükme bağlanmıştır.

Kurumlar vergisi oranı kurumların ticari kazancına vergi yasaları gereğince indirimi kabul edilmeyen giderlerin ilave edilmesi, vergi yasalarında yer alan istisna (iştirak kazançları istisnası, yatırım indirimi istisnası vb.) ve indirimlerin (ar-ge indirimi gibi) indirilmesi sonucu bulunacak vergi matrahına uygulanır. Kar dağıtılmadığı takdirde başka bir vergi ödenmemektedir (GVK Geçici 61.madde kapsamında yararlanılan yatırım indirimi istisnası olması halinde yararlanılan istisna tutarı üzerinden hesaplanıp ödenen %22,5 oranındaki stopaj hariç).

1 Ocak 2006 tarihi itibarıyla 5520 sayılı yeni Kurumlar Vergisi Kanunu ("KVK") "Taşınmaz ve İştirak Hissesi Satış Kazançlarının Vergiden İstisna Edilmesi" ile ilgili eski 5422 sayılı KVK uygulamasına değişiklikler getirmiştir. Yapılan değişiklikle, kurumların en az iki tam yıl süreyle aktiflerinde yer alan taşınmazların (gayrimenkuller) ve iştirak hisseleri, kurucu senetleri, intifa senetleri ve rüçhan hakkı satışından doğan kazançlarının ancak %75'lik kısmı vergiden istisnadır. Ancak söz konusu istisna tutarının istisnadan yararlanıldığı dönemden itibaren kesintisiz 5 sene yükümlülük hesapları altında özel bir fon hesabında tutulması gerekmektedir. Kalan kısım kurumlar vergisine tabidir. Kurumlar Vergisi Kanunu'nda kurumlara yönelik birçok istisna bulunmaktadır. Dolayısı ile ticari kar /zarar rakamı içinde yer alan istisnai kazançlar kurumlar vergisi hesabında dikkate alınmıştır.

Türkiye'deki bir işyeri ya da daimi temsilcisi aracılığı ile gelir elde eden dar mükellef kurumlar ile Türkiye'de yerleşik kurumlara tam mükellef kurumlar tarafından ödenen kar paylarından (temettü) stopaj yapılmaz. Bunların dışında kalan kişi ve kurumlara yapılan kar payı ödemeleri Gelir Vergisi Kanunu 94'üncü maddesi kapsamında %10 oranında stopaja tabidir. Karın sermayeye ilavesi, kar dağıtımı sayılmaz.

Şirketler üçer aylık mali karları üzerinden %25 oranında geçici vergi hesaplar ve o dönemi izleyen ikinci ayın 17. günü akşamına kadar beyan edip, aynı sürede de öderler (2021: %25,17' inci gün). Yıl içinde ödenen geçici vergi o yıla ait olup izleyen yıl verilecek kurumlar vergisi beyannamesi üzerinden hesaplanacak kurumlar vergisinden mahsup edilir. Mahsuba rağmen ödenmiş geçici vergi tutarı kalmış ise bu tutar nakden iade alınabileceği gibi devlete karşı olan herhangi bir başka mali borca da mahsup edilebilir.

Türkiye'de ödenecek vergiler konusunda vergi otoritesi ile mutabakat sağlamak gibi bir uygulama bulunmamaktadır. Kurumlar vergisi beyannameleri hesap döneminin kapandığı ayı takip eden dördüncü ayın 25. günü akşamına kadar bağlı bulunulan vergi dairesine verilir.

Vergi incelemesine yetkili makamlar beş yıl zarfında muhasebe kayıtlarını inceleyebilir ve hatalı işlem tespit edilirse ödenecek yapılacak vergi tarhiyatı nedeniyle vergi miktarları değişebilir.

Türk vergi mevzuatına göre beyanname üzerinde gösterilen mali zararlar 5 yılı aşmamak kaydıyla dönem kurum kazancından indirilebilirler. Ancak, mali zararlar, geçmiş yıl karlarından mahsup edilemez.

Gedik Yatırım Menkul Değerler AŞ ve Bağlı Ortaklıkları

31 Aralık 2024 Tarihinde Sona Eren Hesap Dönemine Ait Bağımsız Denetimden Geçmiş Konsolide Finansal Tablolara İlişkin Açıklayıcı Dipnotlar

(Tutarlar aksi belirtilmedikçe Türk Lirası ("TL") olarak ifade edilmiştir.)

NOT 22 VERGİ VARLIK VE YÜKÜMLÜLÜKLERİ (ERTELENMİŞ VERGİ DAHİL) (Devamı)

Kurumlar vergisi matrahının tespitinde yukarıda yer alan istisnalar yanında ayrıca Kurumlar Vergisi Kanunu'nun 8, 9 ve 10. maddeleri ile Gelir Vergisi Kanunu'nun 40. madde hükmünde belirtilen indirimler de dikkate alınır.

31 Aralık 2024 ve 31 Aralık 2023 tarihleri itibarıyla sona eren hesap dönemlerine ilişkin dönem karı vergi yükümlülüğü aşağıdaki gibidir:

Dönem karı vergi yükümlülüğü	31 Aralık 2024	31 Aralık 2023
Cari dönem yasal vergi karşılığı	297.179.829	424.510.183
Peşin ödenen vergiler	(273.646.219)	(213.414.155)
	23.533.610	211.096.028

Grup'un 2024 ve 31 Aralık 2023 yılı hesap dönemlerine ait vergi giderleri aşağıdaki gibidir:

Vergi gideri	1 Ocak - 31 Aralık 2024	1 Ocak - 31 Aralık 2023
Dönem vergi gideri	(297.179.829)	(424.510.183)
Ertelenmiş vergi geliri/(gideri)	25.899.746	(119.074.666)
	(271.280.083)	(543.584.849)

Vergi gideri ile muhasebe karı arasındaki mutabakat aşağıda verilmiştir:

	1 Ocak - 31 Aralık 2024	1 Ocak - 31 Aralık 2023
Vergi öncesi kar	645.505.303	1.656.710.457
Etkin vergi oranı	%30	%30
Vergi oranı ile hesaplanan vergi gideri	(193.651.591)	(497.013.137)
Kanunen kabul edilmeyen giderler, diğer ilaveler etkisi	(373.624.536)	(243.858.885)
İndirimlerin etkisi	586.114.821	583.243.506
Enflasyon endekslenmesine ilişkin düzeltme etkisi	(290.118.777)	(385.956.333)
	(271.280.083)	(543.584.849)

Gedik Yatırım Menkul Değerler AŞ ve Bağlı Ortaklıkları

31 Aralık 2024 Tarihinde Sona Eren Hesap Dönemine Ait Bağımsız Denetimden Geçmiş Konsolide Finansal Tablolara İlişkin Açıklayıcı Dipnotlar

(Tutarlar aksi belirtilmedikçe Türk Lirası ("TL") olarak ifade edilmiştir.)

NOT 22 VERGİ VARLIK VE YÜKÜMLÜLÜKLERİ (ERTELENMİŞ VERGİ DAHİL) (Devamı)

Ertelenmiş vergi

31 Aralık 2024 ve 31 Aralık 2023 tarihleri itibarıyla birikmiş geçici farklar ve ertelenmiş vergi varlık ve yükümlülüklerinin yürürlükteki vergi oranları kullanılarak hazırlanan dökümü aşağıdaki gibidir:

	31 Aralık 2024	31 Aralık 2023
<i>Ertelenmiş vergi varlıkları / (yükümlülükleri) matrahları</i>		
Maddi duran varlıklarda maliyet ve amortisman düzeltmeleri	(16.466.794)	(26.761.915)
Hisse senedi değer artışları	67.385.227	(56.252.596)
Kiralama işlemleri	(8.776.635)	2.662.556
Kıdem tazminatı karşılığına ilişkin düzeltmeler	33.691.844	18.137.143
İzin karşılığına ilişkin düzeltmeler	3.797.634	(3.793.398)
Beklenen kredi zararına ilişkin karşılıklar	4.748.092	1.339.064
Özkaynak yöntemiyle değerlendirilen yatırımlara ilişkin düzeltmeler	-	11.629.300
Diğer	7.318.289	3.695.529

Ertelenmiş vergi varlıkları / (yükümlülükleri) matrahı, net

	31 Aralık 2024	31 Aralık 2023
<i>Ertelenmiş vergi varlıkları / (yükümlülükleri), net</i>		
Maddi duran varlıklarda maliyet ve amortisman düzeltmeleri	(4.965.882)	(9.027.530)
Hisse senedi değer artışları	20.215.569	17.870.238
Kiralama işlemleri	(2.632.990)	1.819.003
Kıdem tazminatı karşılığına ilişkin düzeltmeler	10.087.173	5.428.888
İzin karşılığına ilişkin düzeltmeler	1.139.291	(1.138.019)
Beklenen kredi zararına ilişkin karşılıklar	1.424.428	531.852
Özkaynak yöntemiyle değerlendirilen yatırımlara ilişkin düzeltmeler	-	3.488.790
Diğer	25.181.951	1.050.462

Ertelenmiş vergi varlıkları / (yükümlülükleri), net

Grup'un 31 Aralık 2024 itibarıyla ertelenmiş vergi geliri 25.899.746 TL (31 Aralık 2023: (119.074.666) TL), kapsamlı gelir tablosuna yansıtılan ertelenmiş vergi tutarı (582.401) TL'dir (31 Aralık 2023: 96.705 TL).

NOT 23 İLİŞKİLİ TARAF AÇIKLAMALARI

İlişkili taraflarla olan bakiyeler

İlişkili taraflardan gerçeğe uygun değer farkıkar/zarara yansıtılan kısa vadeli finansal varlıklar	31 Aralık 2024	31 Aralık 2023
Inveo Portföy Yönetimi AŞ'nin kurucusu olduğu fonlar	963.660.676	369.548.634
BV Portföy Yönetimi AŞ'nin kurucusu olduğu fonlar	82.189.409	50.463.655
Inveo Yatırım Holding AŞ'nin ihraç etmiş olduğu borçlanma araçları	55.030.675	476.079.196
	1.100.880.760	896.091.486

31 Aralık 2024 Tarihinde Sona Eren Hesap Dönemine Ait Bağımsız Denetimden Geçmiş Konsolide Finansal Tablolara İlişkin Açıklayıcı Dipnotlar

(Tutarlar aksi belirtilmedikçe Türk Lirası ("TL") olarak ifade edilmiştir.)

NOT 23 İLİŞKİLİ TARAF AÇIKLAMALARI (Devamı)

İlişkili taraflarla olan bakiyeler

İlişkili taraflardan ticari alacaklar	31 Aralık 2024	31 Aralık 2023
Inveo Portföy Yönetimi AŞ'nin kurucusu olduğu fonlar	648.500.042	149.216.373
Onur Topaç	41.610.664	69.901.831
Inveo Ventures Girişim Sermayesi Yatırım Ortaklığı AŞ	2.808	-
Ersan Akpınar	1.025.969	804.848
Inveo Yatırım Holding AŞ	128.706	62.776
	691.268.189	219.985.828

İlişkili taraflardan kısa vadeli diğer alacaklar	31 Aralık 2024	31 Aralık 2023
Inveo Ventures Girişim Sermayesi Yatırım Ortaklığı AŞ	68.210.000	-
Hiboost Girişim Teknoloji Geliştirme ve Yönetim AŞ	750.000	-
Inveo Yatırım Holding AŞ	-	1.818
Startup Bilişim Teknoloji ve Danışmanlık AŞ	-	14.438
	68.960.000	16.256

İlişkili taraflara ticari borçlar	31 Aralık 2024	31 Aralık 2023
Inveo Portföy Yönetimi AŞ'nin kurucusu olduğu fonlar	1.819.843.018	371.251.481
Inveo Portföy Yönetimi AŞ	550.014.523	-
Finveo Yatırım Holding AŞ	14.127.562	5.158.926
Erhan Topaç	9.455.971	6.683.403
Finveo JSC	9.185.781	-
Inveo Ventures Girişim Sermayesi Yatırım Ortaklığı AŞ	5.554.997	62.813.038
Devexperts Bilgi Dağıtım Hizmetleri AŞ	1.049.610	-
Inveo Yatırım Holding AŞ	341.913	-
Inveo Araç Kiralama Hizmetleri AŞ	306.163	647
Devexperts Teknoloji Yazılım Geliştirme AŞ	301.626	-
Inveo Portföy Yönetim AŞ	52.644	575.819
Onur Topaç	20.949	-
Startup Bilişim Teknoloji ve Danışmanlık AŞ	20.473	-
Novel Scala Basın Yayın ve Tanıtım Tic. AŞ	7.394	42.997
Hiboost Girişim Tekn. Geliş. ve Yönt. AŞ	7.263	-
Gökhan Tosun	5.194	-
Misyon Yatırım Bankası AŞ	2.047	3.300
Ersan Akpınar	735	-
Bv Teknoloji İş Geliştirme Danışmanlık ve Organizasyon Hizmetleri AŞ	517	-
Laplace Analytics Finansal Teknolojiler AŞ	149	-
Finveo UK	-	360.573
Finveo MN	-	2.420.216
I-Chain Yatırım Holding AŞ	-	586
Inveo Beta Uluslararası İş Geliştirme Yönetim ve Yatırım AŞ	-	162.123
Inveo Delta Uluslararası İş Geliştirme Yönetim ve Yatırım AŞ	-	8.059
Fanchain Teknoloji AŞ	-	51.439
Diğer	-	9.649
	2.410.298.529	449.542.256

Gedik Yatırım Menkul Değerler AŞ ve Bağlı Ortaklıkları

31 Aralık 2024 Tarihinde Sona Eren Hesap Dönemine Ait Bağımsız Denetimden Geçmiş Konsolide Finansal Tablolara İlişkin Açıklayıcı Dipnotlar

(Tutarlar aksi belirtilmedikçe Türk Lirası ("TL") olarak ifade edilmiştir.)

NOT 23 İLİŞKİLİ TARAF AÇIKLAMALARI (Devamı)

İlişkili taraflarla yapılan işlemler

1 Ocak - 31 Aralık 2024	Kira gelirleri	Grup içi hizmetler	Faiz Gelirleri	Diğer	Toplam gelir
GYT Bilişim Teknoloji ve Ticaret AŞ	-	11.480.053	-	538.200	12.018.253
Inveo Yatırım Holding AŞ	62.7816	-	-	996.034	1.623.850
Marbaş Menkul Değerler AŞ	-	-	-	1.485.550	1.485.550
IChain Yatırım Holding AŞ	136.979	-	-	-	136.979
Inveo Ventures Girişim Sermayesi Yatırım Ortaklığı AŞ	45.659	-	-	105.804	151.463
Inveo Alfa Uluslararası İş Geliştirme Yönetim ve Yatırım AŞ	76.241	-	-	-	76.241
Hiboost Girişim Tekn. Geliş. ve Yönt. AŞ	57.074	-	-	-	57.074
HIVC Girişim Sermayesi Yatırım Ortaklığı AŞ	45.659	-	-	7.992	53.651
Inveo Araç Kiralama AŞ	45.659	-	-	3.187	48.846
Gedik Yatırım Menkul Değerler AŞ	-	30.402.605	-	(30.402.605)	-
Fanchain Teknoloji AŞ	45.659	-	-	-	45.659
Startup Bilişim Teknoloji ve Danışmanlık AŞ	45.659	-	-	-	45.659
Inveo Portföy Yönetimi AŞ	-	-	-	7.463	7.463
	1.126.405	41.882.658	-	(27.258.375)	15.750.688

1 Ocak - 31 Aralık 2023	Kira gelirleri	Grup içi hizmetler	Faiz Gelirleri	Diğer	Toplam gelir
Marbaş Menkul Değerler AŞ	-	1.871.952	-	-	1.871.952
Inveo Yatırım Holding AŞ	636.438	1.139.761	47.874	-	1.824.073
Devexperts Teknoloji Yazılım Geliştirme AŞ	-	-	-	1.003.727	1.003.727
Inveo Portföy Yönetimi AŞ	388.587	152.483	-	-	541.070
GYT Bilişim Teknoloji ve Ticaret AŞ	12.016	-	-	358.051	370.067
Inveo Alfa Uluslararası İş Geliştirme Yönetim ve Yatırım AŞ	42.429	107.878	-	-	150.307
Startup Bilişim Teknoloji ve Danışmanlık AŞ	29.387	-	-	-	98.616
Inveo Ventures Girişim Sermayesi Yatırım Ortaklığı AŞ	42.429	32.124	-	69.229	74.553
Inveo Beta Uluslararası İş Geliştirme Yönetim ve Yatırım AŞ	42.429	-	-	-	42.429
Inveo Delta Uluslararası İş Geliştirme Yönetim ve Yatırım AŞ	42.429	-	-	-	42.429
IChain Yatırım Holding AŞ	42.429	-	-	-	42.429
HIVC Girişim Sermayesi Yatırım Ortaklığı AŞ	29.387	-	-	-	29.387
Hiboost Girişim Tekn. Geliş. ve Yönt. AŞ	29.387	-	-	-	29.387
Fanchain Teknoloji AŞ	29.387	-	-	-	29.387
Inveo Araç Kiralama AŞ	33.929	-	-	-	33.929
Misyon Yatırım Bankası AŞ	-	12.322	-	-	12.322
	1.400.663	3.316.520	47.874	1.431.007	6.196.064

31 Aralık 2024 Tarihinde Sona Eren Hesap Dönemine Ait Bağımsız Denetimden Geçmiş Konsolide Finansal Tablolara İlişkin Açıklayıcı Dipnotlar

(Tutarlar aksi belirtilmedikçe Türk Lirası ("TL") olarak ifade edilmiştir.)

NOT 23 İLİŞKİLİ TARAF AÇIKLAMALARI (Devamı)

İlişkili taraflarla yapılan işlemler (devamı)

1 Ocak - 31 Aralık 2024	Faiz giderleri	Kira giderleri	Grup içi hizmetler	Danışmanlık gideri	Diğer	Toplam gider
GYT Bilişim Ticaret AŞ	-	-	(25.000.000)	-	-	(25.000.000)
Inveo Yatırım Holding AŞ	-	-	(12.800.000)	-	(3.128.682)	(15.928.682)
Gedik Yatırım Menkul Değerler AŞ	-	-	-	-	(10.358.869)	(10.358.869)
Marbaş Menkul Değerler AŞ	-	-	-	-	(14)	(14)
Startup Bilişim Teknoloji ve Danışmanlık AŞ	-	-	-	-	(437.638)	(437.638)
Inveo Araç Kiralama Hizmetleri AŞ	-	(19.561.326)	-	-	-	(19.561.326)
Deveperts Bilgi Dağıtım Hizmetleri AŞ	-	-	-	-	(11.378.457)	(11.378.457)
Deveperts Teknoloji Yazılım Geliştirme AŞ	-	-	-	-	(5.833.696)	(5.833.696)
Yancep Finansal Teknolojiler AŞ	-	-	-	-	(726.912)	(726.912)
Destek Her Yerde Bilişim AŞ	-	-	-	-	(900)	(900)
Toplam	-	(19.561.326)	(37.800.000)	-	(31.865.168)	(89.226.494)

1 Ocak - 31 Aralık 2023	Faiz giderleri	Kira giderleri	Grup içi hizmetler	Danışmanlık gideri	Diğer	Toplam gider
Laplace Analytics Finansal Teknolojiler AŞ	-	-	-	-	(28.875.754)	(28.875.754)
Deveperts Bilgi Dağıtım Hizmetleri AŞ	-	-	(11.859.167)	-	-	(11.859.167)
Inveo Yatırım Holding AŞ	-	-	(3.551.348)	-	(341)	(3.551.689)
HIVC Girişim Sermayesi Yatırım Ortaklığı AŞ	(1.212.286)	-	-	-	-	(1.212.286)
Helo Teknoloji Girişim Yön. Dan. AŞ	-	-	-	(374.550)	-	(374.550)
Yancep Finansal Teknolojiler AŞ	-	-	(270.263)	-	-	(270.263)
Marbaş Menkul Değerler AŞ	-	-	(82.725)	-	(37666)	(120.391)
Novel Scala Basın Yayın ve Tanıtım Tic. AŞ	-	-	(3.654)	-	-	(3.654)
Toplam	(1.212.286)	-	(15.767.157)	(374.550)	(28.913.761)	(46.267.754)

Gedik Yatırım Menkul Değerler AŞ ve Bağlı Ortaklıkları

31 Aralık 2024 Tarihinde Sona Eren Hesap Dönemine Ait Bağımsız Denetimden Geçmiş Konsolide Finansal Tablolara İlişkin Açıklayıcı Dipnotlar

(Tutarlar aksi belirtilmedikçe Türk Lirası ("TL") olarak ifade edilmiştir.)

NOT 23 İLİŞKİLİ TARAF AÇIKLAMALARI (Devamı)

Üst düzey yöneticilere sağlanan faydalar

	1 Ocak - 31 Aralık 2024	1 Ocak - 31 Aralık 2023
Üst düzey yöneticilere sağlanan kısa vadeli faydalar	134.396.696	57.422.345
	134.396.696	57.422.345

NOT 24 PAY BAŞINA KAZANÇ

Kar veya zarar tablosunda belirtilen pay başına kazanç/(kayıp), net karın/(zararın), yıl boyunca piyasada bulunan hisse senetlerinin ağırlıklı ortalama sayısına bölünmesi ile bulunmuştur.

Türkiye'de şirketler, sermayelerini, hissedarlarına geçmiş yıl karlarından dağıttıkları "bedelsiz hisse" yolu ile arttırabilmektedirler. Bu tip "bedelsiz hisse" dağıtımları, pay başına kazanç hesaplamalarında, ihraç edilmiş hisse gibi değerlendirilir. Buna göre, bu hesaplamalarda kullanılan ağırlıklı ortalama hisse sayısı, söz konusu hisse senedi dağıtımlarının geçmişe dönük etkileri de dikkate alınarak bulunmuştur.

İmtiyazlı hisse senedi olması durumunda, Şirket'in payına düşen dönem kar ya da zararından imtiyazlı hisselerle ilgili vergi sonrası tutarlar indirilerek hisse başına kar hesaplanır.

31 Aralık 2024 ve 31 Aralık 2023 döneminde Şirket hisselerinin birim pay başına kar hesaplaması aşağıdaki gibidir:

	1 Ocak - 31 Aralık 2024	1 Ocak - 31 Aralık 2023
Şirket hissedarına ait sürdürülen faaliyetler dönem karı	366.968.020	1.113.617.402
Ağırlıklı ortalama hisse miktarı ^(*)	1.000.000.000	505.000.000
Hisse başına kar	0,3670	2,2052
Şirket hissedarına ait toplam kapsamlı gelir	368.462.449	1.111.033.558
Ağırlıklı ortalama hisse miktarı ^(*)	1.000.000.000	505.000.000
Hisse başına toplam kapsamlı gelir	0,3685	2,2001

^(*) Sermaye artırımını ile ilgili TMS 33 gerekliliklerinden dolayı 1 Ocak - 31 Aralık 2024 ara hesap dönemine ait pay başına kazanç tutarı yeniden hesaplanmıştır.

31 Aralık 2024 Tarihinde Sona Eren Hesap Dönemine Ait Bağımsız Denetimden Geçmiş Konsolide Finansal Tablolara İlişkin Açıklayıcı Dipnotlar

(Tutarlar aksi belirtilmedikçe Türk Lirası ("TL") olarak ifade edilmiştir.)

NOT 25 FİNANSAL ARAÇLARDAN KAYNAKLANAN RİSKLERİN NİTELİĞİ VE DÜZEYİ

Sermaye risk yönetimi

Grup, sermaye yönetiminde, bir yandan faaliyetlerinin sürekliliğini sağlamaya çalışırken, diğer yandan da borç ve öz kaynak dengesini en verimli şekilde kullanarak karını artırmayı hedeflemektedir.

Grup'un sermaye yapısı dipnot 5 ve dipnot 14'te açıklanan kredileri de içeren borçlar, dipnot 3'te açıklanan nakit ve nakit benzerleri, dipnot 4'te belirtilen kısa ve uzun vadeli finansal yatırımlar ve sırasıyla dipnot 15'te açıklanan ödenmiş sermaye, kardan ayrılan kısıtlanmış yedekler, birikmiş karlar ve net dönem karını da içeren öz kaynak kalemlerinden oluşmaktadır. Ayrıca Grup, sermaye yeterliliğini Sermaye Piyasası Kurulu'nun Seri: V, No: 34 sayılı Aracı Kurumların Sermayelerine ve Sermaye Yeterliliğine İlişkin Esaslar Tebliği'ni çerçevesinde takip etmektedir.

Grup'un sermaye maliyeti ile birlikte her bir sermaye sınıfıyla ilişkilendirilen riskler üst yönetim tarafından değerlendirilir. Üst yönetim değerlendirmelerine dayanarak, sermaye yapısının yeni borç edinilmesi veya mevcut olan borcun geri ödenmesiyle olduğu kadar, temettü ödemeleri yoluyla da dengede tutulması amaçlanmaktadır.

Üst yönetim endüstrideki diğer firmalarla tutarlı olmak üzere sermayeyi kaldıraç oranına göre inceler. Söz konusu rasyo net borcun toplam sermayeye bölünmesi ile hesaplanır. Net borç, hazır değerlerin toplam borç tutarından düşülmesiyle hesaplanır. Grup, net borç hesaplamasında TFRS 16 etkisini de ayrıca takip etmektedir. Toplam sermaye, konsolide bilançoda gösterildiği gibi öz sermaye ile net borcun toplanmasıyla hesaplanır.

Gedik Yatırım Menkul Değerler AŞ ve Bağlı Ortaklıkları

31 Aralık 2024 Tarihinde Sona Eren Hesap Dönemine Ait Bağımsız Denetimden Geçmiş Konsolide Finansal Tablolara İlişkin Açıklayıcı Dipnotlar

(Tutarlar aksi belirtilmedikçe Türk Lirası ("TL") olarak ifade edilmiştir.)

NOT 25 FİNANSAL ARAÇLARDAN KAYNAKLANAN RİSKLERİN NİTELİĞİ VE DÜZEYİ (Devamı)

Sermaye risk yönetimi (devamı)

31 Aralık 2024 ve 31 Aralık 2023 tarihleri itibarıyla net borç/toplam sermaye oranı aşağıdaki gibidir:

	31 Aralık 2024		31 Aralık 2023	
	TFRS 16 Öncesi	TFRS 16 Etkisi	TFRS 16 Sonrası	TFRS 16 Etkisi Sonrası
Toplam borç	5.589.968.101	(11.577.718)	5.578.390.383	(6.703.443)
Eksi: Nakit ve Nakit benzerleri	(3.668.018.050)	-	(3.668.018.050)	-
Eksi: Kısa vadeli finansal yatırımlar	(2.742.217.794)	-	(2.742.217.794)	-
Eksi: Uzun vadeli finansal yatırımlar	(330.972.868)	-	(330.972.868)	-
Net borç	(1.151.240.611)	(11.577.718)	(1.162.818.329)	(6.703.443)
Özsermaye	3.284.642.541	(2.662.556)	3.281.979.985	(2.189.827)
Toplam sermaye	2.133.401.930	(14.240.274)	2.119.161.656	(8.893.270)
Net borç/toplam sermaye oranı	%(54)	%81	%(55)	%75

Finansal risk yönetimi

Grup faaliyetleri nedeniyle piyasa riski (kur riski, gerçeğe uygun değer faiz oranı riski, nakit akışı faiz oranı riski ve fiyat riski), kredi riski ve likidite riskine maruz kalmaktadır. Grup'un risk yönetimi programı genel olarak mali piyasalardaki belirsizliğin, Grup finansal performansı üzerindeki potansiyel olumsuz etkilerinin minimize edilmesi üzerine odaklanmaktadır.

Risk yönetimi, Yönetim Kurulu tarafından onaylanan politikalar doğrultusunda merkezi bir finans bölümü tarafından yürütülmektedir. Risk politikalarına ilişkin olarak ise Grup'un finans bölümü tarafından finansal risk tanımlanır, değerlendirilir ve Grup'un operasyon üniteleri ile birlikte çalışarak suretiyle riskin azaltılmasına yönelik araçlar kullanılır. Yönetim Kurulu tarafından risk yönetimine ilişkin olarak gerek yazılı genel bir mevzuat gerekse de döviz kuru riski, faiz riski, kredi riski, türev ürünlerinin ve diğer türevsel olmayan finansal araçların kullanımı ve likidite fazlalığının nasıl değerlendirileceği gibi çeşitli risk türlerini kapsayan yazılı prosedürler oluşturulur.

31 Aralık 2024 Tarihinde Sona Eren Hesap Dönemine Ait Bağımsız Denetimden Geçmiş Konsolide Finansal Tablolara İlişkin Açıklayıcı Dipnotlar

(Tutarlar aksi belirtilmedikçe Türk Lirası ("TL") olarak ifade edilmiştir.)

NOT 25 FİNANSAL ARAÇLARDAN KAYNAKLANAN RİSKLERİN NİTELİĞİ VE DÜZEYİ (Devamı)

Finansal risk yönetimi (devamı)

Kredi riski yönetimi

Grup'un finansal varlıklarının maruz kaldığı kredi riskleri aşağıda belirtilmiştir:

31 Aralık 2024	Ticari Alacaklar		Diğer Alacaklar		Bankalardaki mevduat	
	İlişkili taraf	Diğer taraf	İlişkili taraf	Diğer taraf	Diğer taraf	Finansal yatırımlar
Raporlama tarihi itibarıyla maruz kalınan azami kredi riski (A+B+C+D+E)	691.268.189	5.503.469.692	68.960.000	790.715.395	1.179.651.391	3.073.190.662
A. Vadesi geçmiş ya da değer düşüklüğüne uğramamış finansal varlıkların net defter değeri	691.268.189	5.501.363.548	68.960.000	790.715.395	1.179.651.391	3.073.190.662
- Azami riskin teminat, vs ile güvence altına alınmış kısmı	-	-	-	-	-	-
B. Koşulları yeniden görüşülmüş bulunan, aksi takdirde vadesi geçmiş veya değer düşüklüğüne uğramış sayılacak finansal varlıkların net defter değeri	-	-	-	-	-	-
C. Vadesi geçmiş ancak değer düşüklüğüne uğramamış varlıkların net defter değeri	-	-	-	-	-	-
- Teminat, vs ile güvence altına alınmış kısmı	-	-	-	-	-	-
D. Değer düşüklüğüne uğrayan varlıkların net defter değerleri	-	21.061.444	-	-	-	-
- Vadesi geçmiş (brüt defter değeri)	-	511.356.447	-	-	-	-
- Değer düşüklüğü (-)	-	(509.250.303)	-	-	-	-
- Net değerinin teminat, vs ile güvence altına alınmış kısmı	-	-	-	-	-	-
- Vadesi geçmiş (brüt defter değeri)	-	-	-	-	-	-
- Değer düşüklüğü (-)	-	-	-	-	-	-
- Net değerinin teminat, vs ile güvence altına alınmış kısmı	-	-	-	-	-	-
E. Bilanço dışı kredi riski içeren unsurlar	-	-	-	-	-	-
31 Aralık 2023	Ticari Alacaklar	Diğer Alacaklar	Bankalardaki mevduat	Finansal yatırımlar	Bankalardaki mevduat	Finansal yatırımlar
Raporlama tarihi itibarıyla maruz kalınan azami kredi riski (A+B+C+D+E)	219.985.828	8.909.014.388	16.256	805.607.763	1.592.514.228	2.875.484.447
A. Vadesi geçmiş ya da değer düşüklüğüne uğramamış finansal varlıkların net defter değeri	219.985.828	8.909.014.388	16.256	805.607.763	1.592.514.228	2.875.484.447
- Azami riskin teminat, vs ile güvence altına alınmış kısmı	-	-	-	-	-	-
B. Koşulları yeniden görüşülmüş bulunan, aksi takdirde vadesi geçmiş veya değer düşüklüğüne uğramış sayılacak finansal varlıkların net defter değeri	-	-	-	-	-	-
C. Vadesi geçmiş ancak değer düşüklüğüne uğramamış varlıkların net defter değeri	-	-	-	-	-	-
- Teminat, vs ile güvence altına alınmış kısmı	-	-	-	-	-	-
D. Değer düşüklüğüne uğrayan varlıkların net defter değerleri	-	731.473.998	-	-	-	-
- Vadesi geçmiş (brüt defter değeri)	-	(731.473.998)	-	-	-	-
- Değer düşüklüğü (-)	-	-	-	-	-	-
- Net değerinin teminat, vs ile güvence altına alınmış kısmı	-	-	-	-	-	-
- Vadesi geçmiş (brüt defter değeri)	-	-	-	-	-	-
- Değer düşüklüğü (-)	-	-	-	-	-	-
- Net değerinin teminat, vs ile güvence altına alınmış kısmı	-	-	-	-	-	-
E. Bilanço dışı kredi riski içeren unsurlar	-	-	-	-	-	-

Gedik Yatırım Menkul Değerler AŞ ve Bağlı Ortaklıkları

31 Aralık 2024 Tarihinde Sona Eren Hesap Dönemine Ait Bağımsız Denetimden Geçmiş Konsolide Finansal Tablolara İlişkin Açıklayıcı Dipnotlar

(Tutarlar aksi belirtilmedikçe Türk Lirası ("TL") olarak ifade edilmiştir.)

NOT 25 FİNANSAL ARAÇLARDAN KAYNAKLANAN RİSKLERİN NİTELİĞİ VE DÜZEYİ (Devamı)

Finansal risk yönetimi (devamı)

Likidite riski yönetimi

Likidite riski, Grup'un net fonlama yükümlülüklerini yerine getirmeme ihtimalidir. Piyasalarda meydana gelen bozulmalar veya kredi puanının düşürülmesi gibi fon kaynaklarının azalması sonucunu doğuran olayların meydana gelmesi, likidite riskinin oluşmasına sebebiyet vermektedir. Grup yönetimi, fon kaynaklarını dağıtarak mevcut ve muhtemel yükümlülüklerini yerine getirmek için yeterli tutarda nakit ve benzeri kaynağı bulundurmamak suretiyle likidite riskini yönetmektedir.

Grup'un türev olmayan finansal yükümlülüklerinin 31 Aralık 2024 ve 2023 tarihleri itibarıyla indirgenmemiş nakit akımları sözleşme sürelerine göre kalan vadelerine göre dağılımı aşağıdaki gibidir:

31 Aralık 2024

Sözleşme uyarınca vadeler	Defter değeri	Sözleşme uyarınca nakit çıkışlar toplamı	3 aydan kısa	3 - 12 ay arası	1 - 5 yıl arası
Takasbank para piyasasına borçlar	3.339.140.333	3.339.140.333	3.339.140.333	-	-
İhrac edilen bonolar	813.058.632	813.058.632	699.189.000	113.869.632	-
Banka kredileri	1.284.167.265	1.522.395.158	1.284.167.235	238.227.923	-
Kiralama işlemlerinden kaynaklanan yükümlülükler	97.888.703	116.038.327	65.687.527	19.068.636	31.282.164
Ticari borçlar	6.414.281.387	6.546.356.445	6.415.382.643	130.973.802	-
Diğer kısa vadeli yükümlülükler	55.713.168	55.713.168	55.713.168	-	-
Toplam	12.004.249.488	12.392.702.063	11.859.279.906	502.139.993	31.282.164

31 Aralık 2023

Sözleşme uyarınca vadeler	Defter değeri	Sözleşme uyarınca nakit çıkışlar toplamı	3 aydan kısa	3 - 12 ay arası	1 - 5 yıl arası
Takasbank para piyasasına borçlar	1.136.418.016	1.136.418.016	1.136.418.016	-	-
İhrac edilen bonolar	2.174.359.662	2.458.462.734	423.455.422	2.035.007.312	-
Banka kredileri	44.552.087	670.937.010	537.608.135	133.328.875	-
Kiralama işlemlerinden kaynaklanan yükümlülükler	64.580.769	88.261.169	10.461.569	25.160.353	52.639.247
Diğer finansal yükümlülükler	-	-	-	-	-
Ticari borçlar	7.662.987.962	7.664.068.743	6.920.840.058	518.047.657	225.181.028
Diğer kısa vadeli yükümlülükler	46.262.186	46.262.186	46.262.186	-	-
Toplam	11.129.160.682	12.064.409.858	9.075.045.386	2.711.544.197	277.820.275

Piyasa riski yönetimi

Faaliyetleri nedeniyle Grup, döviz kurundaki ve faiz oranındaki değişiklikler ile ilgili finansal risklere maruz kalmaktadır. Grup düzeyinde karşılaşılan piyasa riskleri, duyarlılık analizleri esasına göre ölçülmektedir. Cari dönemde Grup'un maruz kaldığı piyasa riskinde ya da karşılaşılan riskleri ele alış yönteminde veya bu riskleri nasıl ölçtüğüne dair kullandığı yöntemde, önceki seneye göre bir değişiklik olmamıştır.

31 Aralık 2024 ve 31 Aralık 2023 tarihleri itibarıyla TL döviz alış ve satış kurları aşağıdaki gibidir:

	31 Aralık 2024	31 Aralık 2023	31 Aralık 2024	31 Aralık 2023
	Döviz Alış	Döviz Alış	Döviz Satış	Döviz Satış
ABD Doları	35,2233	29,4382	35,2868	29,4913
Avro	36,7429	32,5739	36,8091	32,6326
Pound	44,2458	37,4417	44,4765	37,6369

Gedik Yatırım Menkul Değerler AŞ ve Bağlı Ortaklıkları

31 Aralık 2024 Tarihinde Sona Eren Hesap Dönemine Ait Bağımsız Denetimden Geçmiş Konsolide Finansal Tablolara İlişkin Açıklayıcı Dipnotlar

(Tutarlar aksi belirtilmedikçe Türk Lirası ("TL") olarak ifade edilmiştir.)

NOT 25 FİNANSAL ARAÇLARDAN KAYNAKLANAN RİSKLERİN NİTELİĞİ VE DÜZEYİ (Devamı)

Finansal risk yönetimi (devamı)

Piyasa riski yönetimi (devamı)

Kur riski yönetimi

Grup'un 31 Aralık 2024 tarihi itibarıyla yabancı para pozisyonu aşağıdaki gibidir:

Döviz Pozisyonu Tablosu

	31 Aralık 2024					
	TL Karşılığı	ABD Doları	Japon Yeni	Avro	Pound	Diğer
1. Ticari alacaklar	-	-	-	-	-	-
2a. Parasal finansal varlıklar	147.503.623	2.851.232	23.538.915	912.423	130.657	82.346
2b. Parasal olmayan finansal varlıklar	-	-	-	-	-	-
3. Diğer	-	-	-	-	-	-
4. Dönen varlıklar toplamı (1+2+3)	147.503.623	2.851.232	23.538.915	912.423	130.657	82.346
5. Ticari alacaklar	-	-	-	-	-	-
6a. Parasal finansal varlıklar	-	-	-	-	-	-
6b. Parasal olmayan finansal varlıklar	-	-	-	-	-	-
7. Diğer	-	-	-	-	-	-
8. Duran varlıklar toplamı (5+6+7)	-	-	-	-	-	-
9. Toplam varlıklar (4+8)	147.503.623	2.851.232	23.538.915	912.423	130.657	82.346
10. Ticari borçlar	1.206.838	29.462	-	2.568	2.247	-
11. Finansal yükümlülükler	6.893.083	201.839	-	-	-	-
12a. Parasal olan diğer yükümlülükler	-	-	-	-	-	-
12b. Parasal olmayan diğer yükümlülükler	-	-	-	-	-	-
13. Kısa vadeli yükümlülükler toplamı (10+11+12)	8.099.921	231.301	-	2.568	2.247	-
14. Ticari borçlar	-	-	-	-	-	-
15. Finansal yükümlülükler	-	-	-	-	-	-
16a. Parasal olan diğer yükümlülükler	-	-	-	-	-	-
16b. Parasal olmayan diğer yükümlülükler	-	-	-	-	-	-
17. Uzun vadeli yükümlülükler toplamı (14+15+16)	-	-	-	-	-	-
18. Toplam yükümlülükler (13+17)	8.099.921	231.301	-	2.568	2.247	-
19. Bilanço dışı türev araçlarının net varlık / (yükümlülük) pozisyonu (19a-19b)	(110.528.445)	(3.236.425)	-	-	-	-
19a. Hedge edilen toplam varlık tutarı	-	-	-	-	-	-
19b. Hedge edilen toplam yükümlülük tutarı	110.528.445	3.236.425	-	-	-	-
20. Net yabancı para varlık / (yükümlülük) pozisyonu (9-18+19)	28.875.257	(616.494)	23.538.915	909.855	128.410	82.346
21. Parasal kalemler net yabancı para varlık / (yükümlülük) pozisyonu (1+2a+5+6a-10-11-12a-14-15-16a)	139.403.702	2.619.931	23.538.915	909.855	128.410	82.346
22. Döviz hedge'i için kullanılan finansal araçların toplam gerçeğe uygun değeri	110.528.445	3.236.425	-	-	-	-
23. Döviz varlıkların hedge edilen kısmının tutarı	-	-	-	-	-	-
24. Döviz yükümlülüklerin hedge edilen kısmının tutarı	-	-	-	-	-	-

Gedik Yatırım Menkul Değerler AŞ ve Bağlı Ortaklıkları

31 Aralık 2024 Tarihinde Sona Eren Hesap Dönemine Ait Bağımsız Denetimden Geçmiş Konsolide Finansal Tablolara İlişkin Açıklayıcı Dipnotlar

(Tutarlar aksi belirtilmedikçe Türk Lirası ("TL") olarak ifade edilmiştir.)

NOT 25 FİNANSAL ARAÇLARDAN KAYNAKLANAN RİSKLERİN NİTELİĞİ VE DÜZEYİ (Devamı)

Finansal risk yönetimi (devamı)

Piyasa riski yönetimi (devamı)

Kur riski yönetimi (devamı)

Grup'un 31 Aralık 2024 tarihi itibarıyla yabancı para pozisyonu aşağıdaki gibidir:

Döviz Pozisyonu Tablosu

	31 Aralık 2023				
	TL Karşılığı	ABD Doları	Avro	Pound	Diğer
1. Ticari alacaklar	-	-	-	-	-
2a. Parasal finansal varlıklar	1.745.936.409	57.072.397	896.999	494.802	680.217
2b. Parasal olmayan finansal varlıklar	-	-	-	-	-
3. Diğer	-	-	-	-	-
4. Dönen varlıklar toplamı (1+2+3)	1.745.936.409	57.072.397	896.999	494.802	680.217
5. Ticari alacaklar	-	-	-	-	-
6a. Parasal finansal varlıklar	-	-	-	-	-
6b. Parasal olmayan finansal varlıklar	-	-	-	-	-
7. Diğer	-	-	-	-	-
8. Duran varlıklar toplamı (5+6+7)	-	-	-	-	-
9. Toplam varlıklar (4+8)	1.745.936.409	57.072.397	896.999	494.802	680.217
10. Ticari borçlar	2.601.925	76.801	5.661	2.088	-
11. Finansal yükümlülükler	18.228.656	563.683	-	-	-
12a. Parasal olan diğer yükümlülükler	-	-	-	-	-
12b. Parasal olmayan diğer yükümlülükler	-	-	-	-	-
13. Kısa vadeli yükümlülükler toplamı (10+11+12)	20.830.581	640.484	5.661	2.088	-
14. Ticari borçlar	-	-	-	-	-
15. Finansal yükümlülükler	-	-	-	-	-
16a. Parasal olan diğer yükümlülükler	-	-	-	-	-
16b. Parasal olmayan diğer yükümlülükler	-	-	-	-	-
17. Uzun vadeli yükümlülükler toplamı (14+15+16)	-	-	-	-	-
18. Toplam yükümlülükler (13+17)	20.830.581	640.484	5.661	2.088	-
19. Bilanço dışı türev araçlarının net varlık / (yükümlülük) pozisyonu (19a-19b)	(692.780.760)	(25.260.000)	-	-	-
19a. Hedge edilen toplam varlık tutarı	-	-	-	-	-
19b. Hedge edilen toplam yükümlülük tutarı	692.780.760	25.260.000	-	-	-
20. Net yabancı para varlık / (yükümlülük) pozisyonu (9-18+19)	1.032.325.068	31.171.913	891.338	492.714	680.217
21. Parasal kalemler net yabancı para varlık / (yükümlülük) pozisyonu (1+2a+5+6a-10-11-12a-14-15-16a)	1.725.105.828	56.431.913	891.338	492.714	680.217
22. Döviz hedge'i için kullanılan finansal araçların toplam gerçeğe uygun değeri	691.535.442	25.260.000	-	-	-
23. Döviz varlıkların hedge edilen kısmının tutarı	-	-	-	-	-
24. Döviz yükümlülüklerin hedge edilen kısmının tutarı	-	-	-	-	-

Gedik Yatırım Menkul Değerler AŞ ve Bağlı Ortaklıkları

31 Aralık 2024 Tarihinde Sona Eren Hesap Dönemine Ait Bağımsız Denetimden Geçmiş Konsolide Finansal Tablolara İlişkin Açıklayıcı Dipnotlar

(Tutarlar aksi belirtilmedikçe Türk Lirası ("TL") olarak ifade edilmiştir.)

NOT 25 FİNANSAL ARAÇLARDAN KAYNAKLANAN RİSKLERİN NİTELİĞİ VE DÜZEYİ (Devamı)

Finansal risk yönetimi (devamı)

Piyasa riski yönetimi (devamı)

Kur riski yönetimi (devamı)

i) Kur riskine duyarlılık

Grup, genel olarak ABD Doları, Avro ve İngiliz Sterlini cinsinden kur riskine maruz kalmaktadır. Aşağıdaki tablo, diğer tüm değişkenlerin sabit kaldığı varsayımıyla, Grup'un ABD Doları, Avro ve İngiliz Sterlini kurlarındaki %10'luk değişime olan duyarlılığını vergi etkisi hariç olarak göstermektedir.

Grup'un raporlama tarihinde maruz kaldığı kur riskine ilişkin duyarlılık analizleri, mali yılın başlangıcındaki değişikliğe göre belirlenir ve tüm raporlama dönemi boyunca sabit tutulur. Negatif tutar, ABD Doları'nın, Avro'nun ve İngiliz Sterlini'nin TL karşısında %10'luk değer artışının vergi öncesi kardaki azalış etkisini ifade eder.

Döviz kuru duyarlılık analizi tablosu				
	31 Aralık 2024		31 Aralık 2023	
	Yabancı paranın değer kazanması	Yabancı paranın değer kaybetmesi	Yabancı paranın değer kazanması	Yabancı paranın değer kaybetmesi
Türk lirasının'nın ABD Doları karşısında % 10 değer değişimi halinde;				
1- ABD Doları net varlık / yükümlülüğü	9.228.262	(9.228.262)	166.125.394	(166.125.394)
2- ABD Doları riskinden korunan kısım (-)	-	-	-	-
3- ABD Doları net etki (1+2)	9.228.262	(9.228.262)	166.125.394	(166.125.394)
Türk lirasının'nın Avro karşısında % 10 değer değişimi halinde;				
4- Avro net varlık / yükümlülüğü	3.343.071	(3.343.071)	2.903.435	(2.903.435)
5- Avro riskinden korunan kısım (-)	-	-	-	-
6- Avro net etki (4+5)	3.343.071	(3.343.071)	2.903.435	(2.903.435)
Türk lirasının'nın Pound karşısında % 10 değer değişimi halinde;				
7- İngiliz Sterlini net varlık / yükümlülüğü	568.160	(568.160)	1.844.805	(1.844.805)
8- İngiliz Sterlini riskinden korunan kısım (-)	-	-	-	-
9- Pound net etki (4+5)	568.160	(568.160)	1.844.805	(1.844.805)
Türk lirasının'nın Avustralya Doları karşısında % 10 değer değişimi halinde;				
10- Avustralya Doları net varlık / yükümlülüğü	201.904	(201.904)	1.509.823	(1.509.823)
11- Avustralya Doları riskinden korunan kısım (-)	-	-	-	-
12- Avustralya Doları net etki (4+5)	201.904	(201.904)	1.509.823	(1.509.823)
Türk lirasının'nın Japon Yeni karşısında % 10 değer değişimi halinde;				
13- Japon Yeni net varlık / yükümlülüğü	-	-	-	-
14- Japon Yeni riskinden korunan kısım (-)	-	-	-	-
15- Japon Yeni net etki (4+5)	-	-	-	-
16- Toplam	13.341.397	(13.341.397)	172.383.457	(172.383.457)

Faiz riski yönetimi

Grup'un sabit ve değişken faiz oranları üzerinden borçlanması, Grup'u faiz oranı riskine maruz bırakmaktadır. Söz konusu risk, Grup tarafından, faiz oranı takas sözleşmeleri yoluyla sabit ve değişken oranlı borçlar arasında uygun bir dağılım yapılmak suretiyle yönetilmektedir. Riskten korunma stratejileri, faiz oranı beklentisi ve tanımlı olan risk ile uyumlu olması için düzenli olarak değerlendirilmektedir. Böylece optimal riskten korunma stratejisinin oluşturulmasıyla bilanço pozisyonunun gözden geçirilmesi ve faiz harcamalarının farklı faiz oranlarında kontrol altında tutulması amaçlanmaktadır.

Gedik Yatırım Menkul Değerler AŞ ve Bağlı Ortaklıkları

31 Aralık 2024 Tarihinde Sona Eren Hesap Dönemine Ait Bağımsız Denetimden Geçmiş Konsolide Finansal Tablolara İlişkin Açıklayıcı Dipnotlar

(Tutarlar aksi belirtilmedikçe Türk Lirası ("TL") olarak ifade edilmiştir.)

NOT 25 FİNANSAL ARAÇLARDAN KAYNAKLANAN RİSKLERİN NİTELİĞİ VE DÜZEYİ (Devamı)

Finansal risk yönetimi (devamı)

Piyasa riski yönetimi (devamı)

Faiz riski yönetimi (devamı)

Duyarlılık analizleri raporlama tarihinde maruz kalınan faiz oranı riskine ve mali yılın başlangıcında öngörülen faiz oranı değişikliğine göre belirlenir ve tüm raporlama dönemi boyunca sabit tutulur. Grup yönetimi değişken faizli banka kredilerinin faiz oranlarında %1'lik bir dalgalanma beklemektedir. Söz konusu tutar, Grup içinde üst düzey yönetime yapılan raporlamalarda da kullanılmaktadır.

Grup'un faiz oranına duyarlı finansal varlık ve yükümlülüklerinin dağılımı aşağıdaki gibidir:

	31 Aralık 2024	31 Aralık 2023	
Sabit faizli araçlar			
Finansal varlıklar	Nakit ve nakit benzerleri	638.202.808	989.113.803
	Gerçeğe uygun değer farkı kar/zarara yansıtılan finansal varlıklar	132.920.330	1154.572.674
Finansal yükümlülükler	Banka kredileri	1.284.167.265	44.552.087
	İhraç Edilen Bonolar	813.058.632	2.174.359.662
	Takasbank Para Piyasasına Borçlar	3.339.140.333	1.136.418.016
Değişken faizli finansal araçlar			
Finansal varlıklar	Nakit ve nakit benzerleri		
	Gerçeğe uygun değer farkı kar/zarara yansıtılan finansal varlıklar	2.925.990.320	1.706.631.761
	Kiralama işlemlerinden kaynaklanan yükümlülükler	75.871.396	48.029.556

Finansal araçların sınıfları ve gerçeğe uygun değerleri

Gerçeğe uygun değer, bir finansal aracın zorunlu bir satış veya tasfiye işlemi dışında gönüllü taraflar arasındaki bir cari işlemde, el değiştirebileceği tutar olup, eğer varsa oluşan bir piyasa fiyatı ile en iyi şekilde belirlenir. Finansal araçların tahmini gerçeğe uygun değerleri, Grup tarafından mevcut piyasa bilgileri ve uygun değerlendirme metodları kullanılarak belirlenmiştir. Ancak, gerçeğe uygun değer tahmini amacıyla piyasa verilerinin yorumlanmasında muhakeme kullanılır. Buna göre, burada sunulan tahminler, Grup'un bir güncel piyasa işleminde elde edebileceği değerlerin göstergesi olmayabilir.

Aşağıdaki yöntem ve varsayımlar, gerçeğe uygun değeri belirlenebilen finansal araçların gerçeğe uygun değerlerinin tahmininde kullanılmıştır:

Gedik Yatırım Menkul Değerler AŞ ve Bağlı Ortaklıkları

31 Aralık 2024 Tarihinde Sona Eren Hesap Dönemine Ait Bağımsız Denetimden Geçmiş Konsolide Finansal Tablolara İlişkin Açıklayıcı Dipnotlar

(Tutarlar aksi belirtilmedikçe Türk Lirası ("TL") olarak ifade edilmiştir.)

NOT 26 FİNANSAL ARAÇLAR (GERÇEĞE UYGUN DEĞER AÇIKLAMALARI VE FİNANSAL RİSKTEN KORUNMA MUHASEBESİ ÇERÇEVESİNDEKİ AÇIKLAMALAR)

Finansal varlıklar

Yıl sonu kurlarıyla çevrilen dövize dayalı olan bakiyelerin gerçeğe uygun değerlerinin, kayıtlı değerlerine yaklaştığı kabul edilmektedir. Nakit ve nakit benzerleri gerçeğe uygun değerleri ile gösterilmektedir. Ticari ve ilişkili taraflardan alacaklar iskonto edilmiş değerleri ile kaydedilmekte ve gerçeğe uygun değerlerinin defter değerlerine yaklaştığı varsayılmaktadır.

Finansal varlıkların gerçeğe uygun değerlerinin belirlenmesinde piyasa fiyatları esas alınır.

Finansal yükümlülükler

Ticari borçlar, ilişkili taraflara borçlar, finansal borçlar ve diğer parasal yükümlülüklerin iskonto edilmiş kayıtlı değerleri ile birlikte gerçeğe uygun değerlerine yaklaşık tutarlar üzerinden gösterildiği tahmin edilmekte olup yıl sonu kurlarıyla çevrilen dövize dayalı olan bakiyelerin gerçeğe uygun değerlerinin, kayıtlı değerlerine yaklaştığı kabul edilmektedir. Grup'un kullanmış olduğu banka kredilerinin büyük kısmının değişken faizli oluşu ve sabit faizli banka kredilerinin uzun vadeli olmayışı sebebiyle itfa edilmiş maliyet yöntemiyle gösterilen banka kredilerinin kayıtlı değerlerinin gerçeğe uygun değerlerine yaklaştığı kabul edilmektedir.

Grup'un finansal varlık ve yükümlülüklerinin gerçeğe uygun değerleri ve kayıtlı değerleri aşağıdaki gibidir:

	31 Aralık 2024		31 Aralık 2023	
	Gerçeğe uygun değeri	Kayıtlı değeri	Gerçeğe uygun değeri	Kayıtlı değeri
Finansal varlıklar				
Ticari alacaklar	6.192.631.737	6.192.631.737	9.129.000.216	9.129.000.216
Finansal varlıklar	3.073.190.662	3.073.190.662	2.875.484.447	2.875.484.447
Nakit ve nakit benzerleri	4.533.308.493	4.533.308.493	1.937.524.088	1.937.524.088
Diğer alacaklar	861.470.338	861.470.338	807.894.879	807.894.879
Finansal yükümlülükler				
Kısa vadeli borçlanmalar	5.436.366.230	5.436.366.230	3.355.329.765	3.355.329.765
Kısa vadeli kiralama işlemlerinden kaynaklanan yükümlülükler	33.368.777	33.368.777	23.254.656	23.254.656
Uzun vadeli kiralama işlemlerinden kaynaklanan yükümlülükler	64.519.926	64.519.926	41.326.113	41.326.113
Ticari borçlar	6.414.281.387	6.414.281.387	7.662.987.962	7.662.987.962
Diğer borçlar	55.713.168	55.713.168	46.262.186	46.262.186

Finansal varlıkların ve yükümlülüklerin gerçeğe uygun değeri aşağıdaki gibi belirlenir:

- Birinci seviye: Finansal varlık ve yükümlülükler, birbirinin aynı varlık ve yükümlülükler için aktif piyasada işlem gören borsa fiyatlarından değerlendirilmiştir.

- İkinci seviye: Finansal varlık ve yükümlülükler, ilgili varlık ya da yükümlülüğün birinci seviyede belirtilen borsa fiyatından başka direk ya da indirek olarak piyasada gözlenebilen fiyatının bulunmasında kullanılan girdilerden değerlendirilmiştir.

- Üçüncü seviye: Finansal varlık ve yükümlülükler, varlık ya da yükümlülüğün gerçeğe uygun değerinin bulunmasında kullanılan piyasada gözlenebilir bir veriye dayanmayan girdilerden değerlendirilmiştir.

Gedik Yatırım Menkul Değerler AŞ ve Bağlı Ortaklıkları

31 Aralık 2024 Tarihinde Sona Eren Hesap Dönemine Ait Bağımsız Denetimden Geçmiş Konsolide Finansal Tablolara İlişkin Açıklayıcı Dipnotlar

(Tutarlar aksi belirtilmedikçe Türk Lirası ("TL") olarak ifade edilmiştir.)

NOT 26 FİNANSAL ARAÇLAR (GERÇEĞE UYGUN DEĞER AÇIKLAMALARI VE FİNANSAL RİSKTEN KORUNMA MUHASEBESİ ÇERÇEVESİNDEKİ AÇIKLAMALAR) (Devamı)

Finansal araçların sınıfları ve gerçeğe uygun değerleri (devamı)

Gerçeğe uygun değerleriyle gösterilen finansal varlık ve yükümlülüklerin seviye sınıflamaları aşağıdaki gibidir:

31 Aralık 2024	Seviye 1	Seviye 2	Seviye 3
Gerçeğe uygun değer farkı kar / zararda yansıtılan finansal varlıklar			
Hisse senetleri	348.726.838	316.692.856	-
Özel kesim tahvil senet ve bonolar	132.920.330	-	-
Yatırım fonları	2.260.570.626	-	-
Diğer hisse senetleri	-	-	14.280.012

31 Aralık 2023

	Seviye 1	Seviye 2	Seviye 3
Gerçeğe uygun değer farkı kar / zararda yansıtılan finansal varlıklar			
Hisse senetleri	13.590.578	225.824.200	-
Özel kesim tahvil senet ve bonolar	1.154.572.674	-	-
Yatırım fonları	1.467.216.983	-	-
Diğer hisse senetleri	-	-	14.280.012

NOT 27 FİNANSAL TABLOLARI ÖNEMLİ ÖLÇÜDE ETKİLEYEN YA DA FİNANSAL TABLOLARIN AÇIK, YORUMLANABİLİR VE ANLAŞILABİLİR OLMASI AÇISINDAN AÇIKLANMASI GEREKEN DİĞER HUSUSLAR

27.1 Bağımsız denetçi / Bağımsız denetim kuruluşundan alınan hizmetlere ilişkin ücretler

1 Ocak – 31 Aralık 2024 hesap döneminde Şirket'in bağımsız denetim kuruluşundan aldığı bağımsız denetim hizmeti için ödemiş olduğu tutar 450.000 TL + KDV'dir (1 Ocak – 31 Aralık 2023: 135.000+ TL + KDV).

31 Aralık 2024 Tarihinde Sona Eren Hesap Dönemine Ait Bağımsız Denetimden Geçmiş Konsolide Finansal Tablolara İlişkin Açıklayıcı Dipnotlar

(Tutarlar aksi belirtilmedikçe Türk Lirası ("TL") olarak ifade edilmiştir.)

NOT 27 FİNANSAL TABLOLARI ÖNEMLİ ÖLÇÜDE ETKİLEYEN YA DA FİNANSAL TABLOLARIN AÇIK, YORUMLANABİLİR VE ANLAŞILABİLİR OLMASI AÇISINDAN AÇIKLANMASI GEREKEN DİĞER HUSUSLAR (Devamı)

27.2 Parasal kayıp/kazanç ve geçmiş yıl kar/zarar detayı

1 Ocak – 31 Aralık 2024 dönemine ait enflasyon muhasebesi etkilerinden meydana gelmiş olan Parasal Kayıp Kazanç'ın detayı aşağıdaki gibidir:

	1 Ocak - 31 Aralık 2024	1 Ocak - 31 Aralık 2023
Kısa vadeli peşin ödenmiş giderler	6.833.406	5.998.962
Finansal Yatırımlar	140.601.852	61.953.306
Kullanım hakkı varlıkları	7.000.696	6.518.047
Maddi ve maddi olmayan duran varlıklar	116.227.071	94.386.091
Ödenmiş sermaye	(393.092.507)	(1.325.815.061)
Paylara ilişkin primler	(87.644.213)	(109.654.875)
Uzun vadeli finansal yatırımlar	50.549.627	235.584.790
İştirakler - Marbaş	24.648.799	167.790.378
İştirakler - Hivc	21.518.154	57.917.514
İştirakler - GYT Bilişim	21.645.176	3.292.853
İştirakler - Borsa İstanbul	1.157.492	1.142.982
İştirakler - Hiboost	(18.419.994)	-
Geçmiş yıllar karları	(503.784.503)	693.407.431
Kardan ayrılan kısıtlanmış yedekler	(60.080.238)	(157.005.074)
Tanımlanmış fayda planları yeniden ölçüm kayıpları	367.067	-
Gelir tablosu kalemlerinin endeksleme etkisi	(272.516.474)	(408.438.227)
Cari dönem düzeltme katsayısı endekslenme etkisi	-	(446.021.521)

Parasal kayıp/kazanç **(995.538.216)** **(1.349.086.131)**

1 Ocak – 31 Aralık 2024 dönemine ait olan geçmiş yıl kar zarar detayı aşağıdaki gibidir

Geçmiş Yıl Kar/ Zararları tablosu

	31 Aralık 2024	31 Aralık 2023
Özel fonlar	145.011.389	62.020.956
Olağanüstü yedekler	733.155.935	231.951.742
Geçmiş yıl zararları	(1.595.206.888)	(1.047.984.136)
	(717.039.564)	(754.011.438)

31 Aralık 2024 Tarihinde Sona Eren Hesap Dönemine Ait Bağımsız Denetimden Geçmiş Konsolide Finansal Tablolara İlişkin Açıklayıcı Dipnotlar

(Tutarlar aksi belirtilmedikçe Türk Lirası ("TL") olarak ifade edilmiştir.)

NOT 28 RAPORLAMA DÖNEMİNDEN SONRAKİ OLAYLAR

Şirket'in 31 Ocak 2025 tarihinde EGKS üzerinden elektronik ortamda yapılan ve 3 Şubat 2025 tarihinde tescil edilen Olağanüstü Genel Kurul toplantısında; Esas Sözleşme değişikliği sonucunda, Şirketin kayıtlı sermaye tavanı 1.500.000.000 TL'den 3.000.000.000 TL'ye yükseltilmesine ve kayıtlı sermaye geçerlilik süresi ise 2024 – 2028 yılları arasında geçerli olacak şekilde uzatılmasına karar verilmiştir.

Yönetim Kurulu'nun 6 Ocak 2025 tarihli kararına istinaden geri alım programı başlatmış olup, geri alım konu edilebilecek azami pay sayısının 57.000.000 TL olarak belirlenmesine ve geri alım için 513.000.000 TL fon ayrılmasına karar verilmiştir.

Şirket'in. Etiler Private Şubesi adı altında faaliyet gösteren Etiler Private Şubemizin,yatırımcılara daha iyi fiziki şartlarda hizmet verebilmek amacıyla, faaliyet gösterdiği " Etiler Mah. Yıldızçiçeği Sk. No :11 Beşiktaş / İstanbul" adresinden "Kültür Mah. Ahmet Adnan Saygun Cad. Gündeş Sitesi Saray Apartmanı No : 21B İç Kapı No : 2 Beşiktaş / İstanbul" adresine nakledilmiştir.

Şirket'in. İstanbul Ulus Şubesi adı altında faaliyet gösteren İstanbul Ulus Şubemizin, yatırımcılara daha iyi fiziki şartlarda hizmet verebilmek amacıyla, faaliyet gösterdiği " Altayçeşme Mah. Çamlı Sk. Pasco Plaza No : 21 İç Kapı No : 45 Maltepe / İstanbul" adresinden "Kültür Mah. Ahmet Adnan Saygun Cad. Gündeş Sitesi Saray Apartmanı No : 21B İç Kapı No :2 Beşiktaş / İstanbul" adresine nakledilmiştir. Tescil işlemi 3 Şubat 2025 tarihinde tamamlanmıştır.

Şirket'in %100 bağlı ortaklığı olan Marbaş Menkul Değerler AŞ'nin "Güvenevler Mah. 1928 Sk. İkinci Global İş Merkezi No :5 İç Kapı No :6 Yenışehir/Mersin" adresinde faaliyette bulunan "Mersin İrtibat Bürosu" nun 27.02.2025 tarihi itibarı ile kapatılmasına, İrtibat Bürosu yatırımcılarının, İrtibat Bürosu'nun kapatılması tarihi itibarıyla Adana İrtibat Bürosu'na ve internete yönlendirilerek tüm işlemlerin bu sistemler üzerinden gerçekleştirilmesi için gerekli çalışmaların yapılmasına karar verilmiştir.

Şirket'in %100 bağlı ortaklığı olan Marbaş Menkul Değerler AŞ'nin "Marbaş Menkul Değerler AŞ Erenköy Şubesi" ünvanlı şubemizin "Bağdat Cad. Beyaz Apt. No : 339 D : 5 Kadıköy/İstanbul" adresinden "Fenerbahçe Mah. Fener Kalamış Cad. Marına Park Sitesi No : 26 İç Kapı No : 3 Kadıköy / İstanbul adresine nakledilmesine ilişkin tescil işlemi İstanbul Ticaret Sicil Müdürlüğü tarafından bugün tamamlanmıştır.

Şirket'in %100 bağlı ortaklığı olan Marbaş Menkul Değerler AŞ'nin " İsmetpaşa Mahallesi Atatürk Caddesi Nusret Kutlu İşhanı N41 İç Kapı No :38 Merkez/ ÇANAĞKALE " adresinde yeni şube açma talebi , Sermaye Piyasası Kurulu'nca olumlu karşılanmıştır.

Şirket Künyesi ve İletişim

Şirket Ünvanı

Gedik Yatırım Menkul Değerler AŞ

Şirket Ticaret Sicil Numarası

274860-222442

Gedik Yatırım Menkul Değerler AŞ

Genel Müdürlük

Altayçeşme Mahallesi, Çamlı Sokak, Pasco Plaza No: 21, Kat: 10-11-12, 34843 Maltepe/İstanbul

Tel: 0 216 453 00 00

Faks: 0 216 377 11 36

www.gedik.com

İSTANBUL

Bağdat Caddesi Private Şubesi
Caddebostan Mah. Kantarcı Rıza Sk.

Dış Kapı No: 1

İç Kapı No: 8 Kadıköy/İstanbul

Bakırköy Şubesi

Cevizlik Mah. Muhasebeci Sok. Neşe Han

No: 1 Kat: 3

Bakırköy/İstanbul

Batı Ataşehir Şubesi

Barbaros Mah. İhlamur Bulvarı Sarkaç Sok. Ağaoğlu My Prestige No: 1 D: 12-13 Ataşehir/İstanbul

Etiler Private Şubesi

Kültür Mah. Ahmet Adnan Saygun Cad. Gündeş Sitesi Saray Apartmanı No: 21B İç Kapı No:2 Beşiktaş / İstanbul

Ulus Şubesi

Kültür Mah. Ahmet Adnan Saygun Cad. Gündeş Sitesi Saray Apartmanı No: 21B İç Kapı No: 2

Beşiktaş/İstanbul

Şişli Şubesi

Esentepe Mah. Büyükdere Cad.

Dış Kapı No: 201

Loft Residence İç Kapı No: 50 Şişli/İstanbul

Merkez Şube

Altayçeşme Mah. Çamlı Sk. No: 21 İç Kapı

No: 45 Maltepe / İstanbul

Ümraniye Şubesi

İnkılap Mah. Küçüksu Cad. Çeşminaz Sok.

No: 2 D: 7

Ümraniye/İstanbul

Yeşilköy Private Şubesi

Yeşilköy Mah. İstasyon Cad.

No: 30 K: 1 D: 1 Bakırköy/İstanbul

ANKARA

Ankara/Çankaya Şubesi

Yıldızevler Mahallesi 714. Sokak Dış Kapı

No: 5 İç Kapı

No: 38 Vizyon Plaza Çankaya/Ankara

Ankara/Kızılay Şubesi

Mustafa Kemal Mah. 2157 Sk. Dış Kapı No: 2

İç Kapı No: 11

Çankaya/Ankara

DİĞER ŞEHİRLER

İzmir Şubesi

Akdeniz Mah. Akdeniz Cad. Dış Kapı No: 1

İç Kapı No: 303

Konak/İzmir

Adana Şubesi

Çınarlı Mah. Ziyapaşa Bulvarı No: 78 Günep

Ziyapaşa İş Merkezi Kat: 5 No: 504 Seyhan/

Adana

Adapazarı Şubesi

Tiğcılar Mah. Yeni Cami Sok. No: 5/201

Adapazarı/Sakarya

Afyon Şubesi

Dumlupınar Mahallesi Süleyman Gönçer

Cadde No: 8 ATSO İş Merkezi Kat: 3 İç Kapı

No: 7 Merkez - Afyonkarahisar

Akdeniz Private Şubesi

Yeşilbahçe Mah. Çınarlı Cad. No: 1 K: 3 D: 5

Muratpaşa/Antalya

Alanya Şubesi

Şekerhane Mah. 1100 Sk. Dış Kapı No:9 İç

Kapı No:206

Alanya/Antalya

Antalya Şubesi

Elmalı Mah. Cumhuriyet Cad. Dış Kapı No:

40 Gültekin İşhanı Kat: 3 İç Kapı No: 301

Muratpaşa/Antalya

Aydın Şubesi

Hasanefendi-Ramazan Paşa Mah. İstiklal

Cad. Dış Kapı

No: 23 İç Kapı No: 1 Efeler/Aydın

Balıkesir Şubesi

Eski Kuyumcular Mah. Anafartalar Cad.

Acarlar İş Merkezi

Dış Kapı No: 23 İç Kapı No: 1 Karesi/

Balıkesir

Bandırma Şubesi

Dere Mah. Ordu Cad. Dış Kapı No: 3 İç Kapı

No: 2

Bandırma/Balıkesir

Başkent Private Şubesi

Büyükesat Mah. Kemer Sok. No: 6 D: 4

Çankaya/Ankara

Bodrum Private Şubesi

Çırkan Mahallesi Atatürk Bulvarı No :16C

Bodrum/Muğla

Bolu Şubesi

Büyükcami Mah. İzzet Baysal Cad. Teraslı

Çarşı 1 No: 97 D: 12 Merkez/Bolu

Bursa Şubesi

İhsaniye Mah. İlknur Sok. Dış Kapı No: 1D

İç Kapı No: 8

Nilüfer/Bursa

Bursa Nilüfer Şubesi

Oduluk Mah. Liman Cad. No: 7 Nilüfer/

Bursa

Çanakkale Şubesi

Kemalpaşa Mah. Şair Ece Ayhan Meydanı

Dış Kapı

No: 22 Kat: 2 İç Kapı No: 2 Merkez/

Çanakkale

Çorlu Şubesi

Zafer Mah. Cumhuriyet Bulvarı Dış Kapı

No: 9T1

İç Kapı No: 114 Çorlu/Tekirdağ

Çorum Şubesi

Üçtutlar Mah. Alaybey Sok. No: 51 D: 7

Merkez/Çorum

Denizli Şubesi

Saraylar Mah. İkinci Ticari Yol Cad. Kıvıll İş

Merkezi No: 24

K: 4 D: 8 Denizli

Edirne Şubesi

İstasyon Mah. Hakim Çağlar Işık Cad.

Dış Kapı No: 1

İç Kapı No: 30 Merkez/Edirne

Elazığ Şubesi

Cumhuriyet Mah. Beyzade Efendi Bul. No: 1

İç Kapı No: 3 Merkez / Elazığ

Ege Private Şubesi

Bostanlı Mah. Nebil Susup Sok. No: 109A

Karşıyaka/İzmir

Eskişehir Şubesi

Akarbaşı Mah. Atatürk Bulvarı No: 77 A

Odunpazarı/Eskişehir

Fethiye Şubesi

Taşyaka Mah. Ölüdeniz (TSY) Cad. No: 21 İç

Kapı No: 3

Fethiye / Muğla

Gaziantep Şubesi

İncili Pınar Mah. Nail Bilen Cad. Uğur Plaza

Sitesi Uğur Plaza Blok No: 5 İç Kapı No: 35

Şehitkamil/Gaziantep

Gebze Şubesi

Hacı Halil Mah. Hükümet Cad. No: 95

Gebze/Kocaeli

Isparta Private Şubesi

Yayla Mah. 111 Cad. No: 16-18 D: 4 Merkez/

Isparta

İzmit Şubesi

Körfez Mahallesi Ankara Karayolu Cad. Dış

Kapı No: 123/ 2

İç Kapı No: 9 İzmit/Kocaeli

Karabük Şubesi

Bayır Mah. Menderes Cad. Çebioğlu Twin

Towers B Blok Dış Kapı No: 107 Merkez/

Karabük

Karadeniz Ereğli Şubesi

Müftü Mah. Süheyla Erel Sok. No: 2/1 Ay

City İş Merkezi

Kat: 7 Ofis No: 85 Karadeniz Ereğli/

Zonguldak

Kayseri Şubesi

Hunat Mah. Postalar Geçidi Sok. Dış Kapı

No: 1

İç Kapı No: 206 Melikgazi/Kayseri

Konya Şubesi

Beyazıt Mahallesi Hüsnü Aşk Sok. Bezirci İş

Merkezi Kat: 4

D: 403 Selçuklu/Konya

Kuşadası Şubesi

Türkmen Mah. Atatürk Bulvarı Dış Kapı No:

68/2

İç Kapı No: 3 Kuşadası/Aydın

Malatya Şubesi

Özalper Mah. Kemal Tahir Sk. Milano Plaza

No: 1 D: 12 Yeşilyurt/Malatya

Manisa Şubesi

Anafartalar Mah. Mustafa Kemal Paşa Cad.

Kâmil Menteş Apt. No:34/1 Manisa

Mersin Şubesi

Çankaya Mah. Atatürk Cad. Adil Kanun İş

Hanı K: 2 Akdeniz/Mersin

Ordu Şubesi

Düz Mah. Yıldırım Cad. Dış Kapı No: 4 İç

Kapı No: 503

Altınordu/Ordu

Samsun Şubesi

Hançerli Mah. Dervişzade Sok. Albayrak İş

Merkezi No: 12 K: 6 D: 5 İlkadım/Samsun

Tekirdağ Şube

Yavuz Mahallesi Hükümet Caddesi No:

167/4 Süleymanpaşa/Tekirdağ

Trabzon Şubesi

Kemer kaya Mah. K.Maraş Cad. Ticaret

Mektep Sok. Ustaömeroğlu İş Merkezi No:

9/9 Ortahisar/Trabzon

Uşak Şubesi

İsmetpaşa Cad. No: 45 K: 2 Mavi Plaza Uşak

Marbaş Menkul Değerler AŞ

Genel Müdürlük

Esentepe Mah. Ecza Sk. Safter İş Hanı No: 6,

İç Kapı No: 7 Şişli/İstanbul

İSTANBUL

Beylikdüzü Şubesi

Hayrettin Paşa Mah. 1993 Sokak No: 22

Ferah Residence

Daire: A1 Esenyurt/İstanbul

Erenköy Şubesi

Fenerbahçe Mah. Fener Kalamış Cad.

Marına Park Sitesi No: 26 İç Kapı No: 3

Kadıköy/İstanbul

Kapalıçarşı Şubesi

Molla Fenari Mah. Kürkçüler Çarşısı Sk. No:

25 D: 1 Fatih/İstanbul

Levent Şubesi

Nispetiye Mah. Aytar Cad. Metro İş Merkezi

No: 10 K: 1 D: 5 Beşiktaş/İstanbul

Nişantaşı Şubesi

Vali Konağı Cad. No: 77/3 K: 3 Nişantaşı-

Şişli/İstanbul

Suadiye Şubesi

Suadiye Mah. Öncü Sokak 2/1 Blok K: 8 D: 8

Kadıköy/İstanbul

DİĞER ŞEHİRLER

Adana İrtibat Bürosu

Çınarlı Mah. 61027 Sk. Sunar Nuri Çomu İş

Merkezi Sitesi A Blok

No: 18 D: 124 Seyhan/Ankara

Ankara Şubesi

Tunalı Hilmi Cad. No: 60/12 Kavaklıdere/

Ankara

Antalya Şubesi

Şirinyalı Mah. İsmet Gökşen Cad. Bölükbaşı

Apt. Sitesi No: 49 D: 2 Muratpaşa/Antalya

Aydın İrtibat Bürosu

Güzelhisar Mah. Albay Şefik Cad. Rönesans

Plaza No: 4 D: 17 Efeler/Aydın

Bursa Şubesi

Çekirge Mah. Çekirge Cad. Gökçen Apt. 1/C

Osmangazi/Bursa

Çanakkale Şubesi

İsmetpaşa Mah. Atatürk Cad. Nusret Kutlu

İşhanı No: 41 İç Kapı No: 38

Merkez/Çanakkale

Denizli İrtibat Bürosu

Sıracapılar Mah. 1585 Sk. Kaygün İş Merkezi

No: 3 D: 13 Merkezefendi/Denizli

Eskişehir Şubesi

Akarbaşı Mah. Atatürk Bulvarı No: 87/A

Odunpazarı/Eskişehir

İzmir Şubesi

Çınarlı Mah. Ozan Abay Cad. Egeperla No:

10 D: 201 Konak/İzmir

İzmit Şubesi

Karabaş Mah. Ankara Karayolu Cad.

Uluocak Plaza No: 65 K: 3 D: 4 İzmit/

Kocaeli

Kayseri Şubesi

Gevher Nesibe Mah. Gürk Sk. A Blok Sitesi

Ofisim Kayseri

No: 8 D: 25 Kocasinan/Kayseri

Malatya Şubesi

Sancaktar Mah. Aslantepe Cad. No:93/9

Battalgazi/Malatya

Niğde İrtibat Bürosu

Aşağı Kayabaşı Mah. Dr. Sami Yağız Cad.

Kültür Plaza No: 32 Kat:1/4 Niğde

Sakarya Şubesi

Arabacalanı Mah. Deniz Sk. Onka Home

Concept No: 2 D: 106 Serdivan/Sakarya

Gedik Yatırım