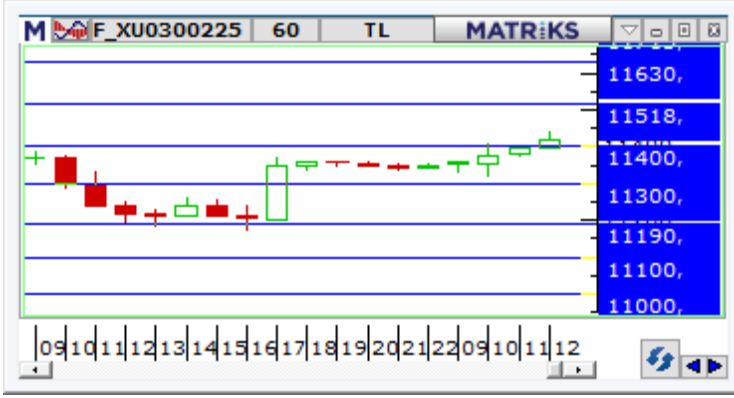


VADELİ İŞLEM VE OPSİYON PİYASASI



BIST30 Yakın Vade

Güne dalgalı bir açılışla başlayan şubat vadeli sözleşmede gün içerisinde yukarı yönlü denemelerin etkili olduğu bir fiyatlama takip ediliyor. Günün ilk yarısında 11.313,00 – 11.439,00 seviyeleri arasında hareket eden sözleşme, 12:45 itibarıyla %0,70 oranında bir yükselişle 11.420 seviyelerinden işlem görüyor. Sözleşmede toparlanma çabasının devamında 11.470 ve 50 günlük üssel ortalama (11.518) kısa vadeli direnç noktaları olarak izlenecektir. Kısa vadeli teknik görünümün iyileşme kaydedebilmesi için 50 günlük ortalama (11.518) üzerinde tutunmanın önem taşıdığı sözleşmede, ortalama üzerinde 11.630 ve 11.750 seviyeleri direnç konumunda bulunmaktadır. Sözleşmede yeniden satışların gözlenmesi ve 11.400 altına sarkılması halinde ise 11.350 – 11.300 aralığı ilk güçlü destek bölgesidir. Bu bölge altında 11.250 – 11.190 ve 11.150 seviyelerine doğru geri çekilmeler gündeme gelebilir.



USDTRY Yakın Vade

TCMB'nin Piyasa Katılımcıları Anketi'ne göre, 2025 yıl sonu için ortalama TÜFE beklentisi %27,05 ile neredeyse aynı kalırken (önceki anket: %27,07), 2026 sonu için beklenti %18,67 olarak ortaya çıktı. Cari ayın TÜFE beklentisi %4,07 olurken, bu rakamın gerçekleşmesi halinde yıllık TÜFE %44,4'ten %40,8'e gerileyecek. Politika faizine ilişkin 12 ay ileriye dönük beklenti ise %29,1 oldu ki bu, bu aydan itibaren kabaca 1.850 baz puanlık bir faiz indirimine işaret ediyor. 2025 sonu cari açık beklentisi 17,95 milyar dolardan 17,4 milyar dolara gerilerken, 2025 GSYH büyüme beklentisi %3,1'de sabit kaldı. Günün geri kalanında, ABD verileri takip edilecek. Ocak vadeli Dolar/TL sözleşmesi bugün 35,9160-35,8660 seviyeleri arasında seyrediyor. Dolar/TL spot kuru, saat 12:40 itibarıyla 35,56 civarında bulunuyor.

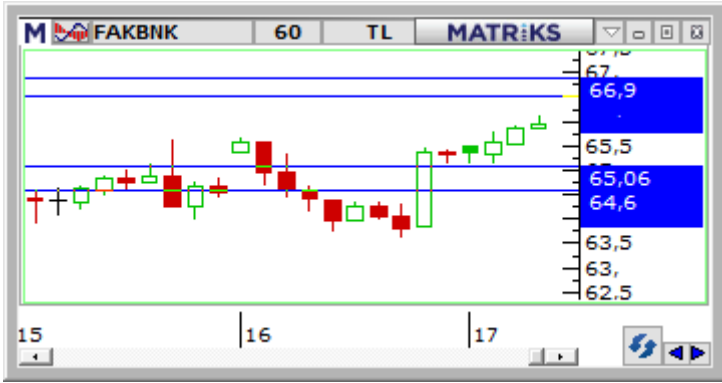


XAUTRY (Gram Altın) Yakın Vade

Şubat vadeli gram altın sözleşmesi bugün 3213,20-3222,10TL arasında seyrediyor. Spot piyasada saat 12:40 itibarıyla gram altın 3096 lira, ons altın 2707\$ ve Dolar/TL kuru 35,56'lı seviyelerde takip ediliyor. Ons altın yeniden 2700\$ seviyesinin üzerine yükseldi. Hafta içerisinde, ABD'de açıklanan enflasyon verisi, Fed'in faiz indirimini destekledi. Son dönemdeki veriler ışığında, piyasalar Fed'den temmuz ayı öncesi faiz indirimi bekliyor. Bu beklentilerde, altın fiyatlarını desteklemeye devam ediyor. Ocak ayı Fed toplantısı içinse faiz indirimi beklentisi bulunmuyor. Haftaya, ABD'nin seçilmiş Başkanı Trump, görevine gelecek. Trump kaynaklı piyasalarda oynaklık görülebilir. Altın fiyatlarında da hareketliliğe neden olması beklenebilir. Trump kaynaklı, Fed etkisi kısa sürebilir. Bugün ABD'de veriler takip edilecek

VIOP PAY VADELİ SÖZLEŞMELERİ

SEMBOL	ACKL	SON	GUN.F%	G.DUSUK	G.YUKSEK	T.HACIM	UZLASMA	TEORİK FİYAT	SAAT
F_AKBNK0125	AKBNK Ocak 2025 Vadeli	66,00	+1,10	65,14	66,10	1.067.619.	65,87	66,16	12:42:40
F_THYAO0125	THYAO Ocak 2025 Vadeli	307,40	+1,52	301,10	307,55	928.123.2	304,25	308,16	12:42:45
F_YKBNK0125	YKBNK Ocak 2025 Vadeli	31,75	+1,08	31,31	31,83	776.642.7	31,73	31,86	12:42:38
F_ISCTR0125	ISCTR Ocak 2025 Vadeli	14,34	+0,42	14,23	14,38	648.734.9	14,34	14,37	12:41:56
F_GARAN0125	GARAN Ocak 2025 Vadeli	134,50	+1,78	131,55	135,20	498.229.2	133,75	134,87	12:42:39



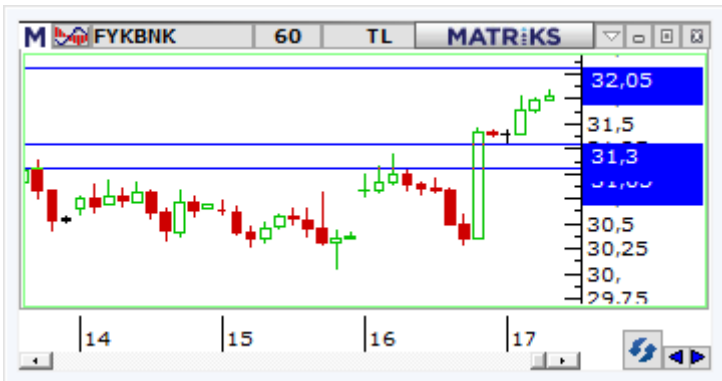
FAKBNK:

Volatilitenin ön planda kalmaya devam ettiği günde Ocak vadeli AKBNK sözleşmesi 65,14 TL – 66,10 TL seviyeleri arasında dalgalanmaktadır. Gün ortasına doğru kazançların derinleştiği sözleşmede 66,00 TL üzerinde tutunmayı pozitif seyrin devamlılığı açısından olumlu değerlendiriyor. Yükselişlerde 66,52 TL ve 66,90 TL sırasıyla takip edilecek direnç seviyeleridir. Olası realizasyonlarda ise 66,00 TL altında 65,05 TL, 22 günlük ortalamanın bulunduğu 65,06 TL ve 64,60 TL takip edilecek desteklerdir. Toparlanmalarda ise kısa vadeli ortalamaların bulunduğu 65,00 TL Piyasada yaşanan volatiliten nedeniyle alınacak pozisyonlarda temkinli olunması aktif bir stop-loss stratejisine bağlı kalınması faydalı olacaktır.



FTHYAO:

Ocak vadeli THYAO pay sözleşmesi günün ilk yarısında 301,10 – 307,55 TL aralığında hareket ederken, 12:45 itibarıyla %1,50 civarında bir yükselişle 307,30 TL'li seviyelerden işlem görüyor. Hafta içerisinde güçlü bir direnç olarak çalışan 50 günlük üssel ortalama (305,17) üzerinde tutunma korunabilirse yükseliş eğiliminin etkisini sürdürebileceği THYAO sözleşmesinde 308,30 – 308,70 aralığı kısa vadeli ilk direnç bölgesidir. Bu bölge üzerinde 310,00 – 311,50 ve 312,30 seviyeleri direnç konumunda bulunmaktadır. Sözleşmede olası kâr satışlarında ise 306,50 ve 50 günlük ortalama (305,17) kısa vadeli destek noktaları olarak izlenecektir. 50 günlük ortalama altındaki fiyatlamalarda 304,00 – 303,10 – 302,00 ve 301,10 seviyelerine doğru geri çekilmeler gündeme gelebilir.



FYKBNK:

Bankacılık endeksinde kazançların gün ortasına doğru %1'i aştığı görülürken, Ocak vadeli YKBNK sözleşmesi gün ortasına kadar 31,31 TL – 31,83 TL seviyeleri arasında dalgalanmaktadır. Sözleşmede 31,76 TL üzerinde tutunmayı pozitif değerlendirirken, yukarıda 32,05 TL – 32,29 TL ve 32,63 TL seviyeleri sırasıyla izlenecek direnç seviyeleridir. Geri çekilmelerde ise 31,45 TL altında 31,30 TL ve 31,00 TL seviyeleri söz konusu olacak desteklerdir. Piyasada yaşanan volatiliten nedeniyle alınacak pozisyonlarda temkinli olunması aktif bir stop-loss stratejisine bağlı kalınması faydalı olacaktır.

**Gedik Yatırım Menkul Değerler A.Ş. - Yatırım Danışmanlığı Birimi**

E-Posta : gyd@gedik.com

Adres : Altayçeşme Mahallesi Çamlı Sokak Pasco Plaza No :21 İç Kapı No :45 Kat: 10-11,12, 34843 Maltepe/İstanbul

Tel : (0216) 453 00 53

Yatırım Danışmanlığı Birimi

Mesut KURT	Müdür	mesut.kurt@gedik.com
Eda KARADAĞ	Müdür Yardımcısı	eda.karadag@gedik.com
Onurcan BAL	Müdür Yardımcısı	onurcan.bal@gedik.com
Betül GEDİK	Yönetmen	betul.gedik@gedik.com
Ceren TABAN	Yönetmen	ceren.taban@gedik.com
Yılmaz ALTUN	Yatırım Danışmanı	yilmaz.altun@gedik.com
Elif KAYA	Uzman	elif.kaya@gedik.com

YASAL UYARI

Burada yer alan bilgiler Gedik Yatırım tarafından bilgilendirme amacıyla hazırlanmıştır. Yatırım sinyal, bilgi, yorum ve tavsiyeleri yatırım danışmanlığı kapsamında değildir. Yatırım danışmanlığı hizmeti; aracı kurumlar, portföy yönetim şirketleri, mevduat kabul etmeyen bankalar ile müşteri arasında imzalanacak yatırım danışmanlığı sözleşmesi çerçevesinde sunulmaktadır. Burada yer alan sinyal, yorum ve tavsiyeler, herhangi bir yatırım aracının alım satım önerisi ya da getiri vaadi olarak yorumlanmamalıdır. Bu görüşler mali durumunuz ile risk ve getiri tercihlerinize uygun olmayabilir ve sadece burada yer alan bilgilere ve sinyallere dayanarak yatırım kararı verilmesi beklentilerinize uygun sonuçlar doğurmayabilir. Burada yer alan sinyaller, fiyatlar, veriler ve bilgilerin tam ve doğru olduğu garanti edilemez; içerik, haber verilmeksizin değiştirilebilir. Tüm sinyal ve veriler, Gedik Yatırım tarafından güvenilir olduğuna inanılan kaynaklardan alınmıştır. Bu sinyal ve kaynakların kullanılması nedeni ile ortaya çıkabilecek hatalardan ve zararlardan Gedik Yatırım sorumlu değildir.