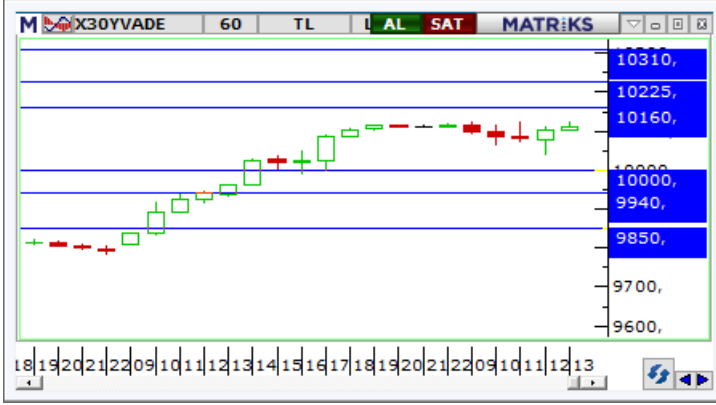


VADELİ İŞLEM VE OPSİYON PİYASASI



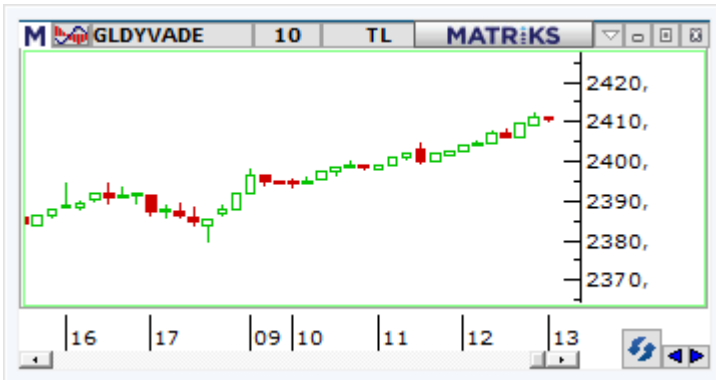
BIST30 Yakın Vade

Güne hafif alıcılı bir açılışla başlayan Nisan vadeli endeks kontratında dün yaşanan güçlü yükselişlerin ardından gün içerisinde kararsız ve dalgalı bir fiyatlama etkili oluyor. Günün ilk yarısında 10.035,50 – 10.124,00 seviyeleri arasında hareket eden sözleşme, 13:10 itibarıyla %0,15 civarında sınırlı bir yükselişle 10.110 seviyelerinden işlem görüyor. Toparlanma eğiliminin gücünü koruyabilmesi açısından psikolojik öneme sahip 10.000 seviyesi üzerinde kalıcılığın korunması önem taşımaktadır. Sözleşmede kısa vadede 10.160 seviyesi ilk güçlü direnç noktası olup, bu seviye üzerinde 10.225 ve 10.310 seviyeleri direnç olarak takip edilecektir. Yeniden satışların yaşanması halinde ise 10.050 - 10.000 aralığı kısa vadeli güçlü destek konumunda bulunmaktadır. 10.000 seviyesi altında 50 günlük üssel ortalama (9.940) ve 9.850 seviyelerine doğru geri çekilmeler gündeme gelebilir.



USDTRY Yakın Vade

Uluslararası Kredi Derecelendirme Kuruluşu Fitch tarafından Türkiye'nin kredi notu ve görünümüne dair değerlendirme raporu bekleniyor. Yurt içi piyasalar kapandıktan sonra açıklamalar gelebilir. Kredi notunda bir güncelleme beklenmezken, not görünümünde yukarı yönlü bir revizyon beklentisi konuşuluyor. Fitch kanadından gelecek açıklamalar, gelecek hafta yurt içi piyasaların seyri üzerinde belirleyici olabilir. Veri takviminde, bugün için ABD'de tarım dışı istihdam verisi açıklanacak. Aynı zamanda işsizlik oranı da ilan edilecek. Mart vadeli Dolar/TL sözleşmesi bugün 32,7881-32,8721 TL arasında seyrediyor. Dolar/TL spot kuru saat 13:00 itibarıyla 31,95'li seviyelerde bulunuyor. Dolar endeksi 102,72 puan civarında izleniyor.

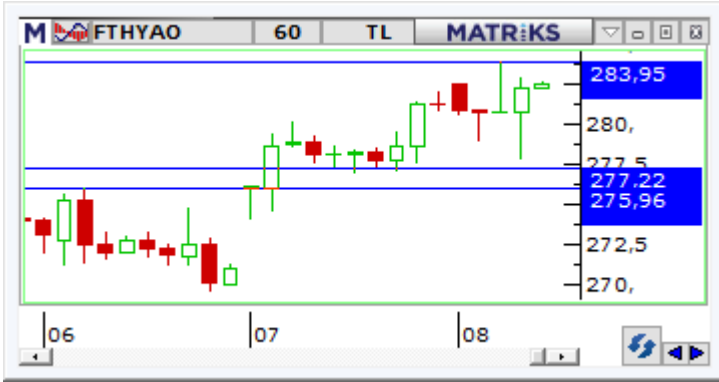


XAUTRY (Gram Altın) Yakın Vade

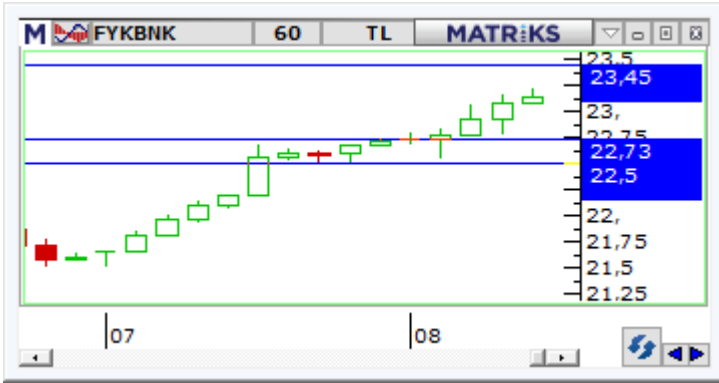
Nisan vadeli gram altın sözleşmesi bugün 2391,90-2412,41 TL arasında seyrediyor. Spot piyasada saat 13:00 itibarıyla gram altın 2228 lira seviyesinde bulunuyor. Ons altın 2169\$ seviyesinde ve Dolar/TL kuru 31,95'li seviyelerde takip ediliyor. Küresel piyasalarda, bugün ABD'de tarım dışı istihdam, işsizlik oranı ve ortalama saatlik kazançlar verilerinin açıklanması bekleniyor. Şubat ayı verileri takip edilecek. Veri bazlı hareketler görülebilir. Gün içerisinde Fed üyelerinin de konuşmaları izlenebilir. Sözleşmede olası oynaklığa karşı yatırımcıların aktif bir kar al/zarar durdur seviyesi belirleyerek hareket etmeleri daha sağlıklı olabilir.

VIOP PAY VADELİ SÖZLEŞMELERİ

SEMBOL	ACKL	SON	GUN.F%	G.DUSUK	G.YUKSEK	T.HACIM	UZLASMA	TEORİK FİYAT	SAAT
F_THYAO0324	THYAO Mart 2024 Vadeli	282,50	+0,38	277,76	283,93	1.244.098.	280,80	281,94	13:00:17
F_YKBNK0324	YKBNK Mart 2024 Vadeli	23,09	+1,72	22,54	23,15	622.703.3	22,93	23,07	13:00:16
F_AKBNK0324	AKBNK Mart 2024 Vadeli	41,43	+0,70	40,62	41,53	519.088.4	40,91	42,42	13:00:18
F_EREGL0324	EREGL Mart 2024 Vadeli	46,92	+0,04	46,54	47,37	490.032.7	46,64	46,86	13:00:18
F_ISCTR0324N	ISCTR Mart 2024 Vadeli	10,74	+0,56	10,61	10,80	459.753.4	10,73	10,73	13:00:11

**FTHYAO:**

Endekste volatilitte yüksek kalmaya devam ederken, Mart vadeli THYAO sözleşmesi gün ortasına kadar 277,76 TL – 283,93 TL seviyeleri arasında fiyatlanmaktadır. Ortalamaların bulunduğu bölgede fiyatlanmanın yaşandığı sözleşmede alım iştahının güç kazanabilmesi için ilk etapta 22 günlük ortalamanın bulunduğu 280,65 TL üzerinde kalıcılığın devamına ihtiyaç olduğu görüşündeyiz. Bu koşulun sağlanması halinde 283,95 TL ve 284,88 TL takip edilecek ilk direnç seviyeleridir. Geri çekilmelerde ise 277,22 TL ve 275,96 TL izlenecek destek noktalarıdır. Piyasada yaşanan yönsüz seyir ve volatilitte nedeniyle alınacak pozisyonlarda temkinli olunması aktif bir stop-loss stratejisine bağlı kalınması faydalı olacaktır.

**FYKBNK:**

Haftanın son işlem günü Fitch'in değerlendirmesi öncesi bankacılık sektöründe kazançlar %1'i aşarken, Mart vadeli YKBNK sözleşmesi gün ortasına kadar 22,54 TL – 23,18 TL seviyeleri arasında fiyatlanmaktadır. Pozitif fiyatlanmanın yaşandığı sözleşmede 23,00 TL üzerinde 23,45 TL ve 23,77 TL söz konusu olacak direnç seviyeleri konumunda bulunmaktadır. Geri çekilmelerde ise 23,00 TL seviyesinin altında 22,73 TL ve 50 günlük ortalamanın yer aldığı 22,50 TL seviyeleri gündeme gelecek direnç noktalarıdır. Sektör genelinde yaşanan volatilitte sebebiyle alınacak pozisyonlarda temkinli olunması aktif bir stop-loss stratejisine bağlı kalınması faydalı olacaktır.

**FAKBNK:**

Mart vadeli AKBNK pay vadeli sözleşmesi günün ilk yarısında 40,62 – 41,76 TL aralığında hareket ederken, 13:10 itibarıyla %1,40 civarında yükselişle 41,73 TL'li seviyelerden işlem görüyor. AKBNK cephesinde dün sektör genelinde güç kazanan alımlarla pozitif bir fiyatlama kaydedilirken, bugün dalgalı bir seyirle birlikte yukarı yönlü denemeler etkisini sürdürüyor. 41,00 TL üzerinde kalıcılık korunduğu sürece yükseliş eğiliminin devam edebileceği AKBNK sözleşmesinde 42,00 seviyesi ilk güçlü direnç noktasıdır. 42,00 üzeri tutunmalarda 42,40 - 43,08 ve 43,54 seviyelerine doğru yükselişler yaşanabilir. Yeniden düzeltmelerin gündeme gelmesi halinde ise 41,50 – 41,20 kısa vadeli ilk destek bölgesi olup, devamında 41,00 TL seviyesi destek olarak izlenecektir. 41,00 altında 50 günlük ortalama (40,38) ile 40,00 TL destek konumunda olup, 40,00 desteği altındaki kapanışlarda teknik görünüm yeniden zayıflama kaydedecektir.

**Gedik Yatırım Menkul Değerler A.Ş. - Yatırım Danışmanlığı Birimi**

E-Posta : gyd@gedik.com

Adres : Altayçeşme Mahallesi Çamlı Sokak Pasco Plaza No :21 İç Kapı No :45 Kat: 10-11,12, 34843 Maltepe/İstanbul

Tel : (0216) 453 00 53

Yatırım Danışmanlığı Birimi

Mesut KURT	Müdür	mesut.kurt@gedik.com
Eda KARADAĞ	Müdür Yardımcısı	eda.karadag@gedik.com
Onurcan BAL	Müdür Yardımcısı	onurcan.bal@gedik.com
Onur ALTIN	Müdür Yardımcısı	onur.altin@gedik.com
Betül GEDİK	Yönetmen	betul.gedik@gedik.com
Yılmaz ALTUN	Yatırım Danışmanı	yilmaz.altun@gedik.com
Elif KAYA	Uzman	elif.kaya@gedik.com

YASAL UYARI

Burada yer alan bilgiler Gedik Yatırım tarafından bilgilendirme amacıyla hazırlanmıştır. Yatırım sinyal, bilgi, yorum ve tavsiyeleri yatırım danışmanlığı kapsamında değildir. Yatırım danışmanlığı hizmeti; aracı kurumlar, portföy yönetim şirketleri, mevduat kabul etmeyen bankalar ile müşteri arasında imzalanacak yatırım danışmanlığı sözleşmesi çerçevesinde sunulmaktadır. Burada yer alan sinyal, yorum ve tavsiyeler, herhangi bir yatırım aracının alım satım önerisi ya da getiri vaadi olarak yorumlanmamalıdır. Bu görüşler mali durumunuz ile risk ve getiri tercihlerinize uygun olmayabilir ve sadece burada yer alan bilgilere ve sinyallere dayanarak yatırım kararı verilmesi beklentilerinize uygun sonuçlar doğurmayabilir. Burada yer alan sinyaller, fiyatlar, veriler ve bilgilerin tam ve doğru olduğu garanti edilemez; içerik, haber verilmeksizin değiştirilebilir. Tüm sinyal ve veriler, Gedik Yatırım tarafından güvenilir olduğuna inanılan kaynaklardan alınmıştır. Bu sinyal ve kaynakların kullanılması nedeni ile ortaya çıkabilecek hatalardan ve zararlardan Gedik Yatırım sorumlu değildir.