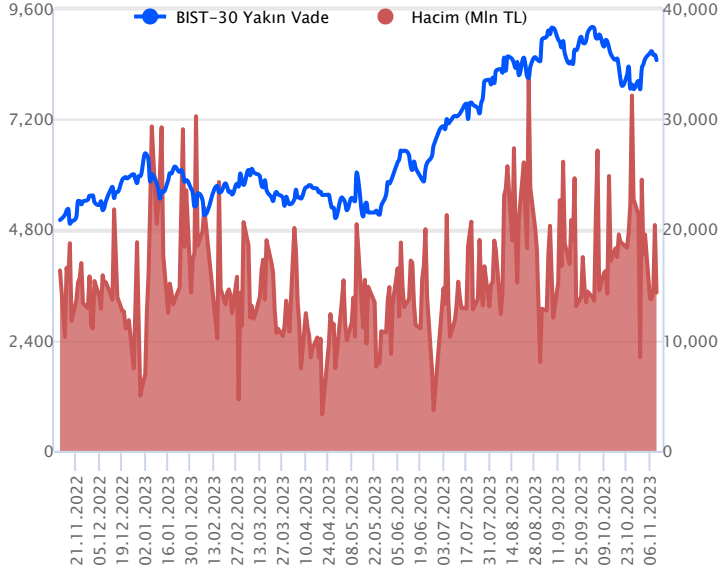


Sözleşme Kodu	Vade Ayı	Uzlaşma Fiyatı	Önceki Uzlaşma Fiyatı	Değişim	Değişim Puan	Gün İçi Yüksek	Gün İçi Düşük	İşlem Miktarı	İşlem Hacim	Açık Pozisyon	Açık Pozisyon Değişimi	Vadeye Kalan Gün Sayısı	Takasbank Başlangıç Teminatı %
<b>ENDEKS KONTRATLARI</b>													
F_XU0300224	29.02.2024	9,029.50	9,148.00	-1.30 %	-118.50	9,154.75	8,959.25	1,055.00	95,848,910.00	1,573.00	49.00	111	16
F_XU0301223	29.12.2023	8,485.75	8,605.00	-1.39 %	-119.25	8,613.25	8,430.00	167,515.00	14,309,960,395.00	276,111.00	6,458.00	49	16

## BIST 30 Yakın Vadeli Kontratı



Geçen haftanın ilk iki işleminde yükseliş eğilimlerinin kaydedilmesinin ardından son üç işlem gününde ise düşüş eğilimlerinin baskın olduğunu söyleyebiliriz. Aralık vadeli endeks sözleşmesi cuma günü 8.613,25 ile 8.430,00 seviyeleri arasında dalgalanarak günü yüzde 1,39'luk düşüşle 8.465,75 uzlaşma fiyatından tamamladı. Akşam seansı kapanışı ise uzlaşma fiyatının üzerinde 8.478,75 seviyesinden gerçekleşti. Yeni haftaya başlarken yoğun veri akışı takip edilecek. Bugün yurt içinde cari işlemler dengesi izlenecek. Bu sabah yurt dışı piyasalara baktığımızda ABD vadeliileri Moody'in ABD not görünümünü "durağan"dan "negatif"e indirmesinin ardından satıcılar seyreliyor. Avrupa endeksleri satıcılar açılışlara işaret ediyor. Asya piyasalarında ise ağırlıklı sınırlı satıcılar seyirler hâkim. Bu görünüm altında sözleşmenin güne zayıf bir başlangıç yapabileceğini değerlendiriyoruz.

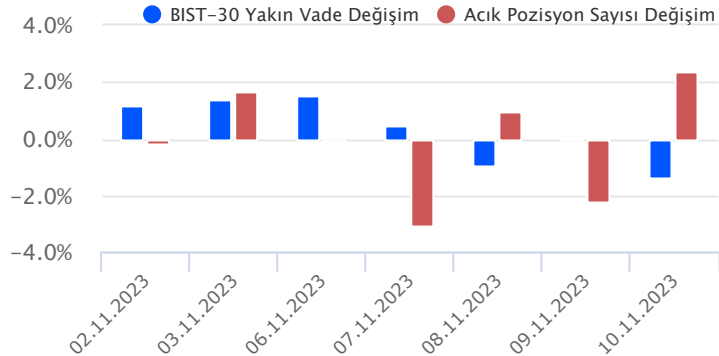
Sözleşmede 8.430 seviyesini destek noktası olarak izliyoruz. Bu seviye altındaki kalıcı fiyat hareketlerinde 8.330 ve 8.290 seviyeleri destek olarak takip edilebilir. Devamında ise 8.200 seviyesi gündeme gelebilir. Yükseliş eğilimlerinde 8.540 civarını direnç olarak izleyeceğiz. Bu seviye üzerinde ise 8.610 – 8.670 ve 8.744 seviyeleri direnç olarak takip edilebilir.

Endeks - 30 Yakın Vade Aracı Kurum Dağılımı Günlük Değişim					
Long			Short		
Kurum	Net Lot	Pay (%)	Kurum	Net Lot	Pay (%)
İş Yatırım	2.378	14	Garanti BBVA	6.244	37
Yapı Kredi Yatırım	1.991	12	İnfo Yatırım	2.899	17
Tacirler Yatırım	1.932	12	Teb Yatırım	1.797	11
Ziraat Yatırım	1.821	11	Bank of America	1.764	11
Halk Yatırım	1.801	11	Meksa Yatırım	1.461	9
Diğer	6.859	41	Diğer	2.617	16

İlk 5 Kurum Satım Ağırlıklı

Endeks - 30 Yakın Vade Aracı Kurum Dağılımı Tüm Vade					
Long			Short		
Kurum	Net Lot	Pay (%)	Kurum	Net Lot	Pay (%)
Teb Yatırım	62.393	41	İş Yatırım	55.286	36
Yapı Kredi Yatırım	35.825	24	Bank of America	35.177	23
Vakıf Yatırım	11.576	8	HSBC Yatırım	26.864	18
Ziraat Yatırım	10.319	7	Garanti BBVA	12.176	8
Deniz Yatırım	10.276	7	QNB Finans Yatırım	7.736	5
Diğer	21.407	14	Diğer	14.541	10

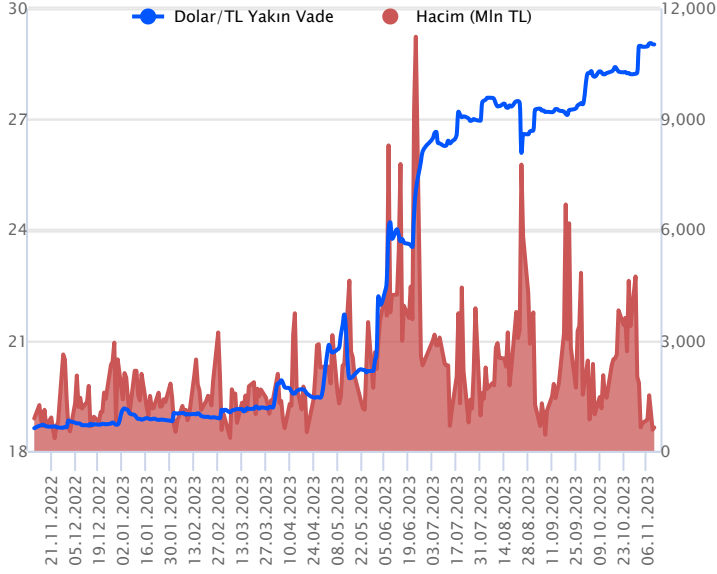
İlk 5 Kurum Satım Ağırlıklı



Fiyat (%)	Açık Pozisyon (%)	Yorum
Artış	Artış	Yükselişin devamlılığı için sinyal olarak kabul edilebilir.
Artış	Azalış	Yükselişin desteklenmediğini gösterir.
Azalış	Artış	Düşüşlerin devamlılığı için sinyal olarak kabul edilebilir.
Azalış	Azalış	Düşüşlerin desteklenmediğini gösterir.

Sözleşme Kodu	Vade Ayı	Uzlaşma Fiyatı	Önceki Uzlaşma Fiyatı	Değişim	Değişim Puan	Gün İçi Yüksek	Gün İçi Düşük	İşlem Miktarı	İşlem Hacim	Açık Pozisyon	Açık Pozisyon Değişimi	Vadeye Kalan Gün Sayısı	Takasbank Başlangıç Teminatı %
<b>DÖVİZ KONTRATLARI</b>													
F_EURTRY1123	30.11.2023	31.0418	31.1171	-0.24 %	-0.08	31.0450	30.9688	1,286	39,893,340	12,095	528	20	15
F_EURTRY1223	29.12.2023	31.9184	31.9833	-0.20 %	-0.06	31.9438	31.8695	160	5,105,817	16,044	61	49	15
F_EURUSD1123	30.11.2023	1.0682	1.0729	-0.44 %	0.00	1.0704	1.0671	10,882	331,089,360	37,425	266	20	4
F_EURUSD1223	29.12.2023	1.0696	1.0742	-0.43 %	0.00	1.0711	1.0684	1,050	31,991,068	10,542	-280	49	4
F_USDTRY1123	30.11.2023	29.0236	29.0304	-0.02 %	-0.01	29.0310	28.9981	21,864	634,179,676	940,953	-15,720	20	14
F_USDTRY1223	29.12.2023	29.8065	29.8309	-0.08 %	-0.02	29.8416	29.7930	24,307	724,527,401	925,469	18,424	49	14

## Dolar/TL Yakın Vadeli Kontratı



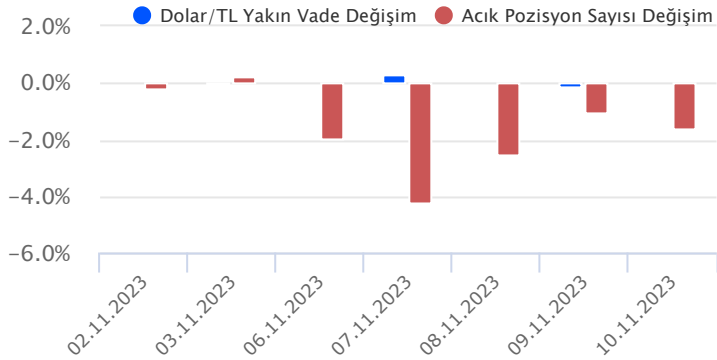
Kasım vadeli Dolar/TL sözleşmesi cuma günü 28,9981 ile 29,0310 seviyeleri arasında dalgalanarak günü yüzde 0,02'lük düşükle 29,0236 uzlaşma fiyatından tamamladı. Yurt içerisinde takvim ve mevsim etkisinden arındırılmış sanayi üretim endeksi eylülde aylık yüzde 0,1 artış kaydederken, yıllık artış ise yüzde 4 olarak gerçekleşti. Sanayi üretiminin alt sektörlerinde ayrışmalar izlendi. İşsizlik oranı tarafında eylülde yüzde 9,2'den yüzde 9,1'e düşüş eğilimi görüldü. ABD tarafında ise öncü Michigan tüketici güven endeksi kasımda 60,4 ile beklentilerin altında kaldı. Açıklanan verilerin fiyatlamalara bir etkisi olmadı. Uluslararası kredi derecelendirme kuruluşu Moody's, ABD'nin not görünümünü "durağan"dan "negatif"e indirirken, "Aaa" olan kredi notunu ise teyit etti. Not görünümünün indirilmesinde mali görünüme yönelik riskler ön plana çıkarıldı. Bugün yurt içerisinde cari denge izlenecek olup, ABD tarafında ise önemli bir veri akışı bulunmuyor. Dolar/TL spot kuru, bu sabah saat 08:20 itibarıyla 28,55'li seviyelerde bulunuyor. Dolar endeksi 105,83 civarlarında seyrederken, ABD 10 yıllık tahvil faizi ise yüzde 4,66 civarından işlem görüyor.

Dolar/TL Yakın Vade Aracı Kurum Dağılımı Günlük Değişim					
Long			Short		
Kurum	Net Lot	Pay (%)	Kurum	Net Lot	Pay (%)
Akbank	15.000	86	Ak Yatırım	13.570	78
Garanti BBVA	788	5	Bank of America	1.959	11
Deutsche Bank	500	3	İş Yatırım	1.186	7
Teb Yatırım	322	2	Yapı Kredi Yatırım	432	3
Osmanlı Yatırım	302	2	Yatırım Finans	145	1
Diğer	525	3	Diğer	145	1

İlk 5 Kurum Satım Ağırlıklı

Dolar/TL Yakın Vade Aracı Kurum Dağılımı Tüm Vade					
Long			Short		
Kurum	Net Lot	Pay (%)	Kurum	Net Lot	Pay (%)
Ak Yatırım	202.723	24	Akbank	388.997	46
Bank of America	149.462	18	Teb Yatırım	201.956	24
İş Yatırım	124.112	15	Finansbank	95.883	11
Deniz Yatırım	82.661	10	Burgan Yatırım	44.992	5
Garanti BBVA	72.029	9	Yapı ve Kredi	33.746	4
Diğer	215.047	25	Diğer	84.043	10

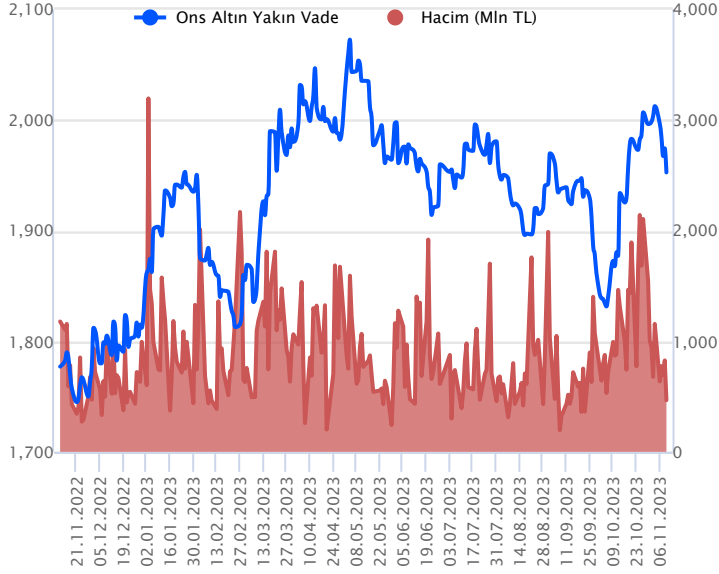
İlk 5 Kurum Satım Ağırlıklı



Fiyat (%)	Açık Pozisyon (%)	Yorum
Artış	Artış	Yükselişin devamlılığı için sinyal olarak kabul edilebilir.
Artış	Azalış	Yükselişin desteklenmediğini gösterir.
Azalış	Artış	Düşüşlerin devamlılığı için sinyal olarak kabul edilebilir.
Azalış	Azalış	Düşüşlerin desteklenmediğini gösterir.

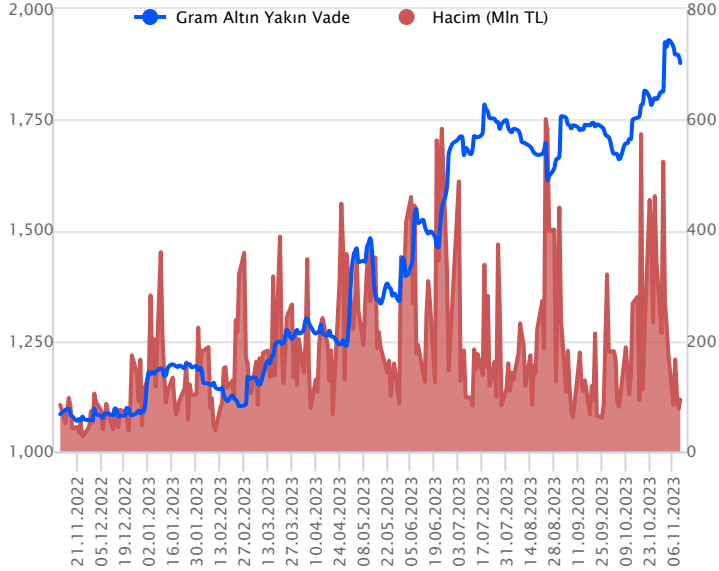
Sözleşme Kodu	Vade Ayı	Uzlaşma Fiyatı	Önceki Uzlaşma Fiyatı	Değişim	Değişim Puan	Gün İçi Yüksek	Gün İçi Düşük	İşlem Miktarı	İşlem Hacim	Açık Pozisyon	Açık Pozisyon Değişimi	Vadeye Kalan Gün Sayısı	Takasbank Başlangıç Teminatı %
<b>ALTIN KONTRATLARI</b>													
F_XAUTRYM0224	29.02.2024	2,013.430	2,021.440	-0.40 %	-8.01	2,027.490	2,009.500	3,327	6,710,633	66,660	114	111	14
F_XAUTRYM1223	29.12.2023	1,878.760	1,892.190	-0.71 %	-13.43	1,894.760	1,876.030	49,701	93,567,098	1,057,490	16,640	49	14
F_XAUUSD0224	29.02.2024	1,976.700	1,992.150	-0.78 %	-15.45	1,993.600	1,974.000	340	19,206,341	2,907	100	111	8
F_XAUUSD1223	29.12.2023	1,959.750	1,972.400	-0.64 %	-12.65	1,974.300	1,951.000	8,347	466,492,094	30,919	-727	49	8

## ONS ALTIN Yakın Vadeli Kontratı



Aralık vadeli ons altın sözleşmesi cuma gününü 1951,00-1974,30\$ arasında seyrederek, günü yüzde 0,64 kayıpla 1959,75\$ uzlaşma fiyatından kapattı. Spot piyasada saat 08:00 itibariyle ons altın 1934\$ seviyesinde izleniyor. Sözleşmede yeni stratejimiz 1944-1962\$ arasını nötr olarak değerlendiriyoruz. Sözleşmede 1944\$ destek noktası olarak takip edilebilir. Bu destek altı kapanışların devamında aşağı yönlü pozisyonların artmasına neden olabilir. Bu durumda sözleşme için 1963\$ stop seviyesi eklenerek 1905\$ kar alımı için hedeflenebilir. Buna karşın, yukarıda 1962\$ direnç noktası olarak izleniyor. Bu direncin üzerinde kapanışların devamında yukarı yönlü pozisyonların artması beklenebilir. Sözleşmede 1942\$ stop seviyesi olmak koşuluyla 2001\$ seviyesi değerlendirilebilir. Bugün için ABD'de açıklanacak önemli bir veri akışı bulunmamaktadır. Sözleşmede olası oynaklığa karşı yatırımcıların aktif bir kar al/zarar durdur seviyesi belirleyerek hareket etmeleri daha sağlıklı olabilir.

## GRAM ALTIN Yakın Vadeli Kontratı

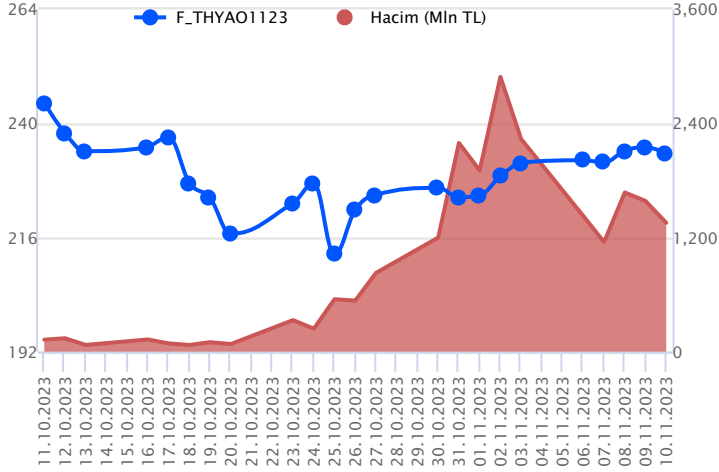


Aralık vadeli gram altın sözleşmesi cuma gününü 1876,03-1894,76 TL arasında dalgalanarak, günü yüzde 0,71 düşüyle 1878,76 TL uzlaşma fiyatından tamamladı. Spot piyasada bu sabah saat 08:00 itibariyle gram altın 1776 TL seviyesinde izleniyor. Ons altın 1934\$ ve Dolar/TL kuru 28,55 TL seviyesinde bulunuyor. Bugün ABD'de açıklanacak önemli bir veri akışı yok. Yurt içinde eylül ayı ödemeler dengesi açıklanacak. Sözleşmede olası oynaklığa karşı yatırımcıların aktif bir kar al/zarar durdur seviyesi belirleyerek hareket etmeleri daha sağlıklı olabilir.

Sözleşme	Vade Ayı	Son Uzlaşma	Önceki Uzlaşma	Değişim %	Günün Düşüşü	Günün Yükselişi	İşlem Adedi	İşlem Hacmi
<b>PAY VADELİ SÖZLEŞMELERİNDE EN FAZLA İŞLEM GÖRENLER</b>								
F_THYAO1123	30.11.2023	233.560	234.990	-0.6 %	232.700	236.410	57,791	1,354,839,511
F_GUBRF1123	30.11.2023	372.080	366.150	1.6 %	362.510	373.530	28,637	1,050,042,992
F_PETKM1123	30.11.2023	21.580	21.910	-1.5 %	21.480	22.190	331,743	727,475,906

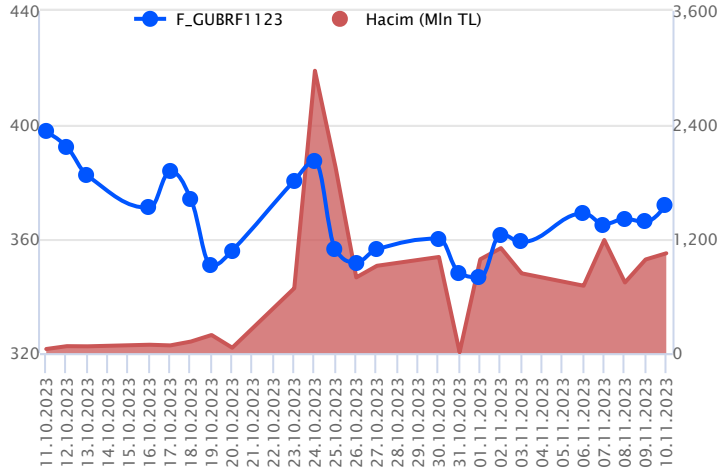
Pay vadeli sözleşmeleri, düşük teminatlarla yüksek tutarlı pozisyonlar almayı mümkün kılar. Pay vadeli sözleşmeleri ile ilgili daha detaylı bilgi almak için Gedik Yatırım VİOP Departmanı ile iletişime geçebilirsiniz.

### F\_THYAO1123 Vadeli Kontratı



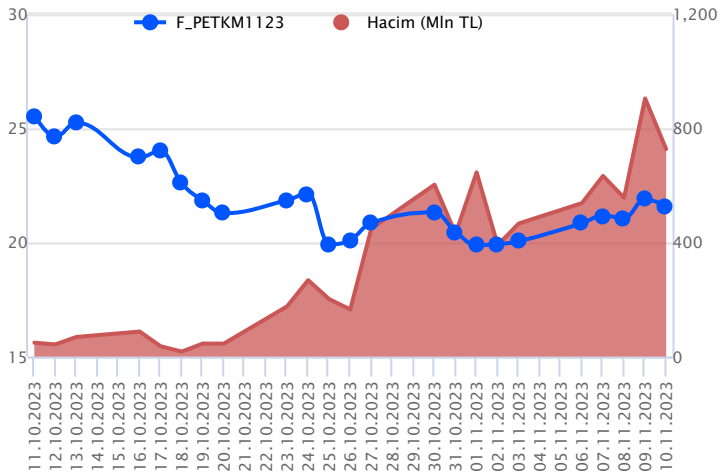
Kasım vadeli THYAO sözleşmesinde haftanın son işlem günü fiyatlanarak 232,70 TL – 236,41 TL seviyeleri arasında dalgalanarak 233,56 TL uzlaşma fiyatından %0,6'lık kayıpla günü tamamladı. Her ne kadar negatif kapanış gerçekleşiyor olsa da sözleşmede ortalamaların üzerinde tutunma devam etmektedir. Sözleşmede toparlanmalarda 235,00 TL üzerinde 236,50 TL – 238,88 TL ve 240,70 TL izlenecek direnç seviyeleridir. Ancak realizasyon hareketlerinin tekrar ön plana çıkması halinde 232,00 TL ve 50 günlük ortalamanın yer aldığı 229,74 TL kritik öneme sahip destek bölgesidir. Fiyatlamaların bu bölgesinin altına fiyatlaması halinde satış baskısı artış kaydedecektir. Yüksek volatilité sebebiyle alınacak pozisyonlarda temkinli olunması aktif bir stop-loss stratejisine bağlı kalınması faydalı olacaktır.

### F\_GUBRF1123 Vadeli Kontratı



Kasım vadeli GUBRF pay sözleşmesi cuma günü 373,53 TL ile 362,51 TL seviyeleri arasında dalgalanarak günü yüzde 1,62'lik yükselişle 372,08 TL uzlaşma fiyatından tamamladı. Geçen haftanın son işlem gününde endeks tarafında düşüş eğilimleri izlenirken, sözleşme tarafında ise günün ilk yarısında satıcılar seyriler görülürken, öğleden sonra gelen alımlar ile birlikte endeksten pozitif ayrışarak günü yükseliş eğiliminde tamamladı. Yeni haftaya başlarken sözleşmede 375,30 TL seviyesi direnç noktası olarak takip edilebilir. Bu seviye üzerindeki fiyatlamalarda 380,00 TL ve 388,86 TL seviyeleri direnç noktaları olarak gündeme gelebilir. Aşağı tarafta ise 367,50 TL seviyesi destek noktası olarak izlenebilir. Bu seviye altındaki kalıcı fiyat hareketlerinin izlenmesi durumunda ise 362,88 TL ve 355,53 TL seviyeleri sıralı destek noktaları olarak takip edilebilir.

### F\_PETKM1123 Vadeli Kontratı



Endeks haftanın son işlem gününü %1'e yakın kayıpla tamamlarken, Kasım vadeli PETKM sözleşmesinde hafta içi yaşanan pozitif ayrışma sonrası kar satışları etkili oldu. Sözleşme gün içinde 21,48 TL – 22,19 TL seviyeleri arasında dalgalanarak günü 21,58 TL uzlaşma fiyatından tamamladı. 21,50 TL altında baskının devam etmesini beklediğimiz sözleşmede sırasıyla 21,28 TL – 21,05 TL ve 20,75 TL takip edilecek destek noktalarıdır. Tepki alımlarının tekrar ön plana çıkması halinde ilk etapta 22,00 TL üzeri kapanışlar izlenebilir. Bu koşulun sağlanması halinde 22,20 TL ve 22,45 seviyeleri söz konusu olacaktır. Volatilité nedeniyle alınacak pozisyonlarda temkinli olunması aktif bir stop-loss stratejisine bağlı kalınması faydalı olacaktır.

## Dayanak Varlıkların Teknik Gösterge Görünümleri

## 20 Gün Ortalama/Fiyat Kesişmesi (YUKARI)

AKSEN

## Güç Göstergeleri Olumlu

RSI ve Momentum göstergelerine göre olumlu olanlar

## 50 Gün Ortalama/Fiyat Kesişmesi (YUKARI)

ENKAI

## MACD

SAHOL	GÜÇLÜ AL
DOHOL	GÜÇLÜ SAT
SKBNK	ZAYIF AL
TAVHL	ZAYIF AL

## 20/50 Gün Ortalama Kesişmesi (YUKARI)

Bu şartları sağlayan dayanak varlık bulunmamaktadır.

## Para Girişi Olan Dayanak Varlıklar

	Kapanış	İşlem Hacmi (Mln TL)
EKGYO	6.88	1,587.47495
ENKAI	33.28	1,378.65910
ALARK	112.80	819.28335
AKSEN	36.54	726.95828
SKBNK	7.30	671.92498

## Yüksek Hacimliler

	İşlem Hacmi (Mln TL)
XU030	47,537.66
XSD25	34,017.18
X10XB	21,976.16
XLBNK	10,281.18
THYAO	7,312.22

## 20 Gün Ortalama/Fiyat Kesişmesi (AŞAĞI)

MGROS  
FROTO  
TOASO

## Güç Göstergeleri Zayıf

ISCTR  
ECILC  
YKBNK  
AKBNK

RSI ve Momentum göstergelerine göre zayıf olanlar

## 50 Gün Ortalama/Fiyat Kesişmesi (AŞAĞI)

XAU/USD  
KCHOL  
FROTO

## Göstergeleri Dipte Olanlar

XAU/USD  
ISCTR

CCI, RSI, Stochastics, Williams' %R, MFI ve DX göstergelerinin ortalaması en düşük olanlar

## 20/50 Gün Ortalama Kesişmesi (AŞAĞI)

Bu şartları sağlayan dayanak varlık bulunmamaktadır.

## Para Çıkışı Olan Dayanak Varlıklar

	Kapanış	İşlem Hacmi (Mln TL)
Bu şartları sağlayan dayanak varlık bulunmamaktadır.		

## Dayanak Varlıkların Teknik Gösterge Konumları

Kod	5 Günlük H.O	10 Günlük H.O	20 Günlük H.O	50 Günlük H.O	RSI	StochS	MACD	CCI
AEFES	ALIM	ALIM	ALIM	ALIM	ALIM	SATIM	ALIM	SATIM
AKBNK	SATIM	SATIM	SATIM	SATIM	SATIM	ALIM	SATIM	SATIM
AKSEN	ALIM	ALIM	ALIM	SATIM	ALIM	SATIM	ALIM	ALIM
ALARK	ALIM	ALIM	ALIM	SATIM	ALIM	ALIM	ALIM	ALIM
ARCLK	SATIM	SATIM	SATIM	SATIM	ALIM	ALIM	SATIM	SATIM
ASELS	SATIM	SATIM	ALIM	ALIM	SATIM	ALIM	ALIM	SATIM
ASTOR	SATIM	SATIM	SATIM	SATIM	SATIM	ALIM	ALIM	SATIM
BIMAS	SATIM	SATIM	ALIM	ALIM	SATIM	ALIM	ALIM	SATIM
CNH/TRY	ALIM	ALIM	ALIM	ALIM	SATIM	ALIM	ALIM	SATIM
DOHOL	SATIM	SATIM	SATIM	SATIM	SATIM	ALIM	SATIM	SATIM
ECILC	SATIM	SATIM	SATIM	SATIM	ALIM	ALIM	SATIM	ALIM
EKGYO	ALIM	ALIM	SATIM	SATIM	ALIM	ALIM	ALIM	ALIM
ENJSA	SATIM	ALIM	ALIM	ALIM	SATIM	ALIM	ALIM	SATIM
ENKAI	ALIM	ALIM	ALIM	ALIM	ALIM	ALIM	ALIM	ALIM
EREGL	ALIM	ALIM	SATIM	SATIM	ALIM	ALIM	ALIM	ALIM
EUR/TRY	ALIM	ALIM	ALIM	ALIM	ALIM	ALIM	ALIM	SATIM
EUR/USD	ALIM	ALIM	ALIM	ALIM	SATIM	ALIM	ALIM	SATIM
FROTO	SATIM	SATIM	SATIM	SATIM	SATIM	ALIM	ALIM	SATIM
GARAN	SATIM	SATIM	SATIM	SATIM	SATIM	ALIM	ALIM	SATIM
GBP/USD	SATIM	SATIM	SATIM	SATIM	SATIM	ALIM	ALIM	SATIM
GUBRF	ALIM	ALIM	ALIM	ALIM	ALIM	ALIM	ALIM	ALIM
HALKB	SATIM	SATIM	SATIM	SATIM	SATIM	ALIM	ALIM	SATIM
HEKTS	SATIM	SATIM	SATIM	SATIM	SATIM	ALIM	ALIM	SATIM
ISCTR	SATIM	SATIM	SATIM	SATIM	SATIM	ALIM	SATIM	SATIM
ISGYO	SATIM	SATIM	SATIM	SATIM	SATIM	ALIM	SATIM	ALIM
KARSN	SATIM	SATIM	SATIM	SATIM	SATIM	ALIM	ALIM	SATIM
KCHOL	SATIM	SATIM	SATIM	SATIM	SATIM	ALIM	ALIM	SATIM
KONTR	SATIM	ALIM	ALIM	ALIM	SATIM	ALIM	ALIM	SATIM
KOZAA	ALIM	ALIM	SATIM	SATIM	ALIM	ALIM	ALIM	ALIM
KOZAL	SATIM	SATIM	SATIM	SATIM	SATIM	ALIM	ALIM	SATIM
KRDMD	SATIM	SATIM	SATIM	SATIM	ALIM	ALIM	SATIM	SATIM
MGROS	SATIM	SATIM	SATIM	ALIM	SATIM	ALIM	ALIM	SATIM
ODAS	SATIM	SATIM	SATIM	SATIM	SATIM	ALIM	SATIM	SATIM
OYAKC	SATIM	SATIM	SATIM	SATIM	SATIM	ALIM	SATIM	SATIM
PETKM	ALIM	ALIM	ALIM	ALIM	ALIM	ALIM	ALIM	ALIM
PGSUS	SATIM	SATIM	SATIM	SATIM	SATIM	ALIM	ALIM	SATIM
RUB/TRY	ALIM	ALIM	ALIM	ALIM	SATIM	SATIM	ALIM	SATIM
SAHOL	SATIM	ALIM	ALIM	ALIM	SATIM	ALIM	ALIM	SATIM
SASA	SATIM	SATIM	SATIM	SATIM	SATIM	ALIM	ALIM	SATIM
SISE	SATIM	SATIM	SATIM	SATIM	SATIM	ALIM	ALIM	SATIM
SKBNK	ALIM	ALIM	ALIM	ALIM	ALIM	SATIM	ALIM	ALIM
SOKM	SATIM	SATIM	SATIM	ALIM	SATIM	ALIM	ALIM	SATIM
TAVHL	SATIM	SATIM	SATIM	SATIM	SATIM	ALIM	ALIM	SATIM
TCELL	ALIM	ALIM	ALIM	ALIM	ALIM	ALIM	ALIM	SATIM
THYAO	ALIM	ALIM	ALIM	ALIM	ALIM	ALIM	ALIM	SATIM
TKFEN	SATIM	SATIM	SATIM	SATIM	SATIM	ALIM	ALIM	SATIM
TOASO	SATIM	SATIM	SATIM	SATIM	SATIM	ALIM	ALIM	SATIM
TSKB	SATIM	SATIM	SATIM	SATIM	SATIM	ALIM	ALIM	SATIM
TTKOM	ALIM	ALIM	ALIM	ALIM	ALIM	ALIM	ALIM	SATIM
TUPRS	ALIM	ALIM	ALIM	ALIM	SATIM	ALIM	ALIM	SATIM
USD/TRY	ALIM	ALIM	ALIM	ALIM	ALIM	ALIM	SATIM	ALIM
VAKBN	SATIM	SATIM	SATIM	ALIM	SATIM	ALIM	SATIM	SATIM
VESTL	SATIM	SATIM	SATIM	SATIM	SATIM	ALIM	SATIM	SATIM
X10XB	SATIM	ALIM	ALIM	SATIM	SATIM	ALIM	ALIM	SATIM
XAU/TRY	ALIM	ALIM	ALIM	ALIM	SATIM	SATIM	SATIM	ALIM
XAU/USD	SATIM	SATIM	SATIM	ALIM	SATIM	SATIM	SATIM	SATIM
XLBNK	SATIM	SATIM	SATIM	SATIM	SATIM	ALIM	SATIM	SATIM
XSD25	SATIM	SATIM	SATIM	SATIM	SATIM	ALIM	ALIM	SATIM
XU030	SATIM	SATIM	SATIM	SATIM	SATIM	ALIM	ALIM	SATIM
YKBNK	SATIM	SATIM	SATIM	SATIM	SATIM	ALIM	SATIM	SATIM

Kod	Destek 3	Destek 2	Destek 1	Kapanış	Pivot	Direnç 1	Direnç 2	Direnç 3
	<b>DESTEKLER</b>				<b>DİRENÇLER</b>			
F_AEFES1123	114.21	116.56	118.50	<b>120.44</b>	<b>120.85</b>	122.79	125.14	127.08
F_AEFES1223	118.39	120.56	122.36	<b>124.16</b>	<b>124.53</b>	126.33	128.50	130.30
F_AKBNK1123	28.59	29.05	29.32	<b>29.58</b>	<b>29.78</b>	30.05	30.51	30.78
F_AKBNK1223	29.60	30.04	30.31	<b>30.57</b>	<b>30.75</b>	31.02	31.46	31.73
F_AKSEN1123	32.88	34.04	35.59	<b>37.14</b>	<b>36.75</b>	38.30	39.46	41.01
F_AKSEN1223	34.32	35.35	36.78	<b>38.21</b>	<b>37.81</b>	39.24	40.27	41.70
F_ALARK1123	109.24	111.04	112.58	<b>114.12</b>	<b>114.38</b>	115.92	117.72	119.26
F_ALARK1223	113.63	115.19	116.76	<b>118.34</b>	<b>118.32</b>	119.89	121.45	123.02
F_ARCLK1123	138.65	139.70	140.51	<b>141.32</b>	<b>141.56</b>	142.37	143.42	144.23
F_ARCLK1223	143.53	144.44	145.07	<b>145.70</b>	<b>145.98</b>	146.61	147.52	148.15
F_ASELS1123	38.19	39.60	41.20	<b>42.81</b>	<b>42.61</b>	44.21	45.62	47.22
F_ASELS1223	42.24	43.11	43.64	<b>44.17</b>	<b>44.51</b>	45.04	45.91	46.44
F_ASTOR1123	118.26	119.96	121.43	<b>122.90</b>	<b>123.13</b>	124.60	126.30	127.77
F_ASTOR1223	122.26	123.79	125.27	<b>126.75</b>	<b>126.80</b>	128.28	129.81	131.29
F_BIMAS1123	274.50	285.76	291.39	<b>297.02</b>	<b>302.65</b>	308.28	319.54	325.17
F_BIMAS1223	283.20	293.48	298.61	<b>303.75</b>	<b>308.89</b>	314.02	324.30	329.43
F_CNHTRY1123	3.98	3.98	3.98	<b>3.98</b>	<b>3.98</b>	3.98	3.98	3.98
F_CNHTRY1223	4.07	4.07	4.07	<b>4.07</b>	<b>4.07</b>	4.07	4.07	4.07
F_DOHOL1123	13.39	13.57	13.69	<b>13.82</b>	<b>13.87</b>	13.99	14.17	14.29
F_DOHOL1223	13.84	14.02	14.14	<b>14.26</b>	<b>14.32</b>	14.44	14.62	14.74
F_ECILC1123	44.42	44.95	45.60	<b>46.25</b>	<b>46.13</b>	46.78	47.31	47.96
F_ECILC1223	46.35	46.81	47.20	<b>47.60</b>	<b>47.66</b>	48.05	48.51	48.90
F_EKGYO1123	6.73	6.84	6.92	<b>7.01</b>	<b>7.03</b>	7.11	7.22	7.30
F_EKGYO1223	6.97	7.06	7.15	<b>7.23</b>	<b>7.24</b>	7.33	7.42	7.51
F_ENJSA1123	50.65	51.61	52.31	<b>53.00</b>	<b>53.27</b>	53.97	54.93	55.63
F_ENJSA1223	52.69	53.54	54.17	<b>54.80</b>	<b>55.02</b>	55.65	56.50	57.13
F_ENKAI1123	30.76	31.59	32.67	<b>33.76</b>	<b>33.50</b>	34.58	35.41	36.49
F_ENKAI1223	31.96	32.71	33.76	<b>34.82</b>	<b>34.51</b>	35.56	36.31	37.36
F_EREGL1123	37.16	37.70	38.36	<b>39.02</b>	<b>38.90</b>	39.56	40.10	40.76
F_EREGL1223	38.42	38.96	39.55	<b>40.13</b>	<b>40.09</b>	40.68	41.22	41.81
F_EURTRY1123	30.91	30.94	30.99	<b>31.04</b>	<b>31.02</b>	31.07	31.09	31.14
F_EURTRY1223	31.79	31.83	31.86	<b>31.90</b>	<b>31.90</b>	31.94	31.98	32.01
F_EURUSD1123	1.06	1.07	1.07	<b>1.07</b>	<b>1.07</b>	1.07	1.07	1.07
F_EURUSD1223	1.07	1.07	1.07	<b>1.07</b>	<b>1.07</b>	1.07	1.07	1.07
F_FROTO1123	810.41	822.21	828.10	<b>834.00</b>	<b>839.90</b>	845.79	857.59	863.48
F_FROTO1223	844.35	852.93	857.21	<b>861.50</b>	<b>865.79</b>	870.07	878.65	882.93
F_GARAN1123	46.98	47.78	48.26	<b>48.75</b>	<b>49.06</b>	49.54	50.34	50.82
F_GARAN1223	48.90	49.54	49.92	<b>50.30</b>	<b>50.56</b>	50.94	51.58	51.96
F_GBPUSD1123	1.21	1.22	1.22	<b>1.22</b>	<b>1.22</b>	1.22	1.23	1.23
F_GBPUSD1223	1.22	1.22	1.22	<b>1.22</b>	<b>1.22</b>	1.22	1.22	1.22
F_GUBRF1123	354.10	358.31	365.12	<b>371.94</b>	<b>369.33</b>	376.14	380.35	387.16
F_GUBRF1223	366.49	370.71	377.50	<b>384.28</b>	<b>381.72</b>	388.51	392.73	399.52
F_HALKB1123	12.68	13.00	13.17	<b>13.34</b>	<b>13.49</b>	13.66	13.98	14.15
F_HALKB1223	13.19	13.47	13.62	<b>13.76</b>	<b>13.90</b>	14.05	14.33	14.48
F_HEKTS1123	21.41	21.81	22.03	<b>22.26</b>	<b>22.43</b>	22.65	23.05	23.27
F_HEKTS1223	19.88	20.75	21.86	<b>22.97</b>	<b>22.73</b>	23.84	24.71	25.82
F_ISCTR1123	19.82	20.06	20.27	<b>20.48</b>	<b>20.51</b>	20.72	20.96	21.17
F_ISCTR1223	20.43	20.69	20.90	<b>21.10</b>	<b>21.16</b>	21.37	21.63	21.84
F_ISGYO1123	20.92	21.10	21.25	<b>21.40</b>	<b>21.43</b>	21.58	21.76	21.91
F_ISGYO1223	21.59	21.77	21.91	<b>22.06</b>	<b>22.09</b>	22.23	22.41	22.55
F_KARSN1123	9.32	9.51	9.65	<b>9.78</b>	<b>9.84</b>	9.98	10.17	10.31
F_KARSN1223	9.74	9.91	10.00	<b>10.10</b>	<b>10.17</b>	10.26	10.43	10.52
F_KCHOL1123	136.81	139.55	141.42	<b>143.30</b>	<b>144.16</b>	146.03	148.77	150.64
F_KCHOL1223	143.43	145.47	146.87	<b>148.28</b>	<b>148.91</b>	150.31	152.35	153.75
F_KONTR1123	270.50	275.30	277.90	<b>280.50</b>	<b>282.70</b>	285.30	290.10	292.70
F_KONTR1223	276.42	280.96	283.32	<b>285.68</b>	<b>287.86</b>	290.22	294.76	297.12
F_KOZAA1123	54.49	55.10	55.72	<b>56.34</b>	<b>56.33</b>	56.95	57.56	58.18
F_KOZAA1223	56.45	56.97	57.60	<b>58.22</b>	<b>58.12</b>	58.75	59.27	59.90
F_KOZAL1123	21.84	22.16	22.35	<b>22.55</b>	<b>22.67</b>	22.86	23.18	23.37
F_KOZAL1223	22.58	22.89	23.09	<b>23.30</b>	<b>23.40</b>	23.60	23.91	24.11
F_KRDMD1123	24.86	25.17	25.39	<b>25.62</b>	<b>25.70</b>	25.92	26.23	26.45
F_KRDMD1223	25.63	25.90	26.13	<b>26.35</b>	<b>26.40</b>	26.63	26.90	27.13
F_MGROS1123	364.33	368.14	370.37	<b>372.60</b>	<b>374.18</b>	376.41	380.22	382.45
F_MGROS1223	378.69	381.38	384.44	<b>387.50</b>	<b>387.13</b>	390.19	392.88	395.94
F_ODAS1123	11.15	11.46	11.63	<b>11.80</b>	<b>11.94</b>	12.11	12.42	12.59
F_ODAS1223	11.56	11.85	12.03	<b>12.20</b>	<b>12.32</b>	12.50	12.79	12.97

Kod	Destek 3	Destek 2	Destek 1	Kapanış	Pivot	Direnç 1	Direnç 2	Direnç 3
<b>DESTEKLER</b>				<b>DİRENÇLER</b>				
F_OYAKC1123	64.65	67.11	68.46	<b>69.80</b>	<b>70.92</b>	72.27	74.73	76.08
F_OYAKC1223	67.06	69.44	70.72	<b>72.00</b>	<b>73.10</b>	74.38	76.76	78.04
F_PETKM1123	20.61	21.04	21.32	<b>21.59</b>	<b>21.75</b>	22.03	22.46	22.74
F_PETKM1223	21.35	21.78	22.03	<b>22.29</b>	<b>22.46</b>	22.71	23.14	23.39
F_PGSUS1123	704.68	720.34	728.68	<b>737.02</b>	<b>744.34</b>	752.68	768.34	776.68
F_PGSUS1223	740.53	750.27	755.53	<b>760.80</b>	<b>765.27</b>	770.53	780.27	785.53
F_RUBTRY1223	0.25	0.28	0.29	<b>0.30</b>	<b>0.31</b>	0.32	0.35	0.36
F_SAHOL1123	55.34	56.63	57.30	<b>57.96</b>	<b>58.59</b>	59.26	60.55	61.22
F_SAHOL1223	57.57	58.69	59.32	<b>59.95</b>	<b>60.44</b>	61.07	62.19	62.82
F_SASA1123	43.24	43.81	44.26	<b>44.72</b>	<b>44.83</b>	45.28	45.85	46.30
F_SASA1223	44.68	45.19	45.62	<b>46.04</b>	<b>46.13</b>	46.56	47.07	47.50
F_SISE1123	48.13	48.69	49.00	<b>49.31</b>	<b>49.56</b>	49.87	50.43	50.74
F_SISE1223	49.71	50.25	50.53	<b>50.82</b>	<b>51.07</b>	51.35	51.89	52.17
F_SKBNK1123	6.71	6.91	7.18	<b>7.45</b>	<b>7.38</b>	7.65	7.85	8.12
F_SKBNK1223	7.00	7.17	7.44	<b>7.70</b>	<b>7.61</b>	7.88	8.05	8.32
F_SOKM1123	57.96	60.74	62.17	<b>63.61</b>	<b>64.95</b>	66.38	69.16	70.59
F_SOKM1223	60.45	63.03	64.38	<b>65.73</b>	<b>66.96</b>	68.31	70.89	72.24
F_TAVHL1123	116.94	118.22	119.36	<b>120.50</b>	<b>120.64</b>	121.78	123.06	124.20
F_TAVHL1223	121.80	122.62	123.41	<b>124.20</b>	<b>124.23</b>	125.02	125.84	126.63
F_TCELL1123	54.31	55.09	55.59	<b>56.08</b>	<b>56.37</b>	56.87	57.65	58.15
F_TCELL1223	54.90	55.76	56.30	<b>56.85</b>	<b>57.16</b>	57.70	58.56	59.10
F_THYAO1123	228.38	230.54	232.09	<b>233.64</b>	<b>234.25</b>	235.80	237.96	239.51
F_THYAO1223	236.43	238.35	239.66	<b>240.97</b>	<b>241.58</b>	242.89	244.81	246.12
F_TKFEN1123	39.43	40.41	41.03	<b>41.66</b>	<b>42.01</b>	42.63	43.61	44.23
F_TKFEN1223	41.33	42.01	42.50	<b>42.98</b>	<b>43.18</b>	43.67	44.35	44.84
F_TOASO1123	251.06	257.08	260.11	<b>263.13</b>	<b>266.13</b>	269.16	275.18	278.21
F_TOASO1223	261.01	266.31	268.95	<b>271.60</b>	<b>274.25</b>	276.89	282.19	284.83
F_TSKB1123	6.78	6.89	6.96	<b>7.03</b>	<b>7.07</b>	7.14	7.25	7.32
F_TSKB1223	7.04	7.14	7.20	<b>7.27</b>	<b>7.30</b>	7.36	7.46	7.52
F_TTKOM1123	21.21	21.79	22.15	<b>22.52</b>	<b>22.73</b>	23.09	23.67	24.03
F_TTKOM1223	21.88	22.47	22.82	<b>23.16</b>	<b>23.41</b>	23.76	24.35	24.70
F_TUPRS1123	148.34	150.27	151.39	<b>152.51</b>	<b>153.32</b>	154.44	156.37	157.49
F_TUPRS1223	153.24	155.09	156.27	<b>157.46</b>	<b>158.12</b>	159.30	161.15	162.33
F_USDTRY1123	28.97	28.99	29.01	<b>29.02</b>	<b>29.02</b>	29.04	29.05	29.07
F_USDTRY1223	29.74	29.77	29.79	<b>29.81</b>	<b>29.82</b>	29.84	29.86	29.89
F_VAKBN1123	15.25	15.81	16.14	<b>16.46</b>	<b>16.70</b>	17.03	17.59	17.92
F_VAKBN1223	15.84	16.38	16.69	<b>17.00</b>	<b>17.23</b>	17.54	18.08	18.39
F_VESTL1123	60.39	61.08	61.54	<b>62.01</b>	<b>62.23</b>	62.69	63.38	63.84
F_VESTL1223	62.24	62.97	63.41	<b>63.85</b>	<b>64.14</b>	64.58	65.31	65.75
F_X10XB0224	11,092.83	11,140.67	11,164.58	<b>11,188.50</b>	<b>11,212.42</b>	11,236.33	11,284.17	11,308.08
F_X10XB1223	10,633.67	10,656.33	10,677.92	<b>10,699.50</b>	<b>10,700.58</b>	10,722.17	10,744.83	10,766.42
F_XAUTRYM0224	1,992.02	2,000.76	2,010.01	<b>2,019.26</b>	<b>2,018.75</b>	2,028.00	2,036.74	2,045.99
F_XAUTRYM1223	1,852.18	1,864.11	1,870.91	<b>1,877.72</b>	<b>1,882.84</b>	1,889.64	1,901.57	1,908.37
F_XAUUSD0224	1,948.53	1,961.27	1,968.13	<b>1,975.00</b>	<b>1,980.87</b>	1,987.73	2,000.47	2,007.33
F_XAUUSD1223	1,921.03	1,936.02	1,944.33	<b>1,952.65</b>	<b>1,959.32</b>	1,967.63	1,982.62	1,990.93
F_XLBNK0224	7,455.00	7,478.50	7,490.25	<b>7,502.00</b>	<b>7,513.75</b>	7,525.50	7,549.00	7,560.75
F_XLBNK1223	6,743.83	6,857.17	6,940.58	<b>7,024.00</b>	<b>7,053.92</b>	7,137.33	7,250.67	7,334.08
F_XSD251223	9,750.00	9,750.00	9,750.00	<b>9,750.00</b>	<b>9,750.00</b>	9,750.00	9,750.00	9,750.00
F_XU0300224	8,740.58	8,849.92	8,936.08	<b>9,022.25</b>	<b>9,045.42</b>	9,131.58	9,240.92	9,327.08
F_XU0301223	8,218.17	8,324.08	8,401.42	<b>8,478.75</b>	<b>8,507.33</b>	8,584.67	8,690.58	8,767.92
F_YKBNK1123	16.82	16.99	17.15	<b>17.30</b>	<b>17.32</b>	17.48	17.65	17.81
F_YKBNK1223	17.34	17.52	17.67	<b>17.82</b>	<b>17.85</b>	18.00	18.18	18.33



Sözleşme Kodu	Vade Ayı	Uzlaşma Fiyatı	Önceki Uzlaşma Fiyatı	Değişim	Değişim Puan	Gün İçi Yüksek	Gün İçi Düşük	İşlem Miktarı	İşlem Hacim	Açık Pozisyon	Açık Pozisyon Değişimi	Vadeye Kalan Gün Sayısı	Takasbank Başlangıç Teminatı %
<b>ENDEKS KONTRATLARI</b>													
F_XU0300224	29.02.2024	9,029.50	9,148.00	-1.30 %	-118.50	9,154.75	8,959.25	1,055.00	95,848,910.00	1,573.00	49.00	111	16
F_XU0300424	30.04.2024	9,430.75	9,476.00	-0.48 %	-45.25	9,478.00	9,363.00	18.00	1,693,782.50	264.00	0.00	172	16
F_XU0301223	29.12.2023	8,485.75	8,605.00	-1.39 %	-119.25	8,613.25	8,430.00	167,515.00	14,309,960,395.00	276,111.00	6,458.00	49	16
<b>DÖVİZ KONTRATLARI</b>													
F_CNHTRY1123	30.11.2023	3.9816	3.9410	1.03 %	0.04	3.9816	3.9816	4	159,264	4	1	20	14
F_CNHTRY1223	29.12.2023	4.0664	4.0664	0.00 %	0.00	4.0664	4.0664	2	81,328	1	-2	49	14
F_EURTRY1123	30.11.2023	31.0418	31.1171	-0.24 %	-0.08	31.0450	30.9688	1,286	39,893,340	12,095	528	20	15
F_EURTRY1223	29.12.2023	31.9184	31.9833	-0.20 %	-0.06	31.9438	31.8695	160	5,105,817	16,044	61	49	15
F_EURUSD1123	30.11.2023	1.0682	1.0729	-0.44 %	0.00	1.0704	1.0671	10,882	331,089,360	37,425	266	20	4
F_EURUSD1223	29.12.2023	1.0696	1.0742	-0.43 %	0.00	1.0711	1.0684	1,050	31,991,068	10,542	-280	49	4
F_GBPUUSD1123	30.11.2023	1.2221	1.2287	-0.54 %	-0.01	1.2247	1.2201	141	4,907,055	187	-63	20	5
F_GBPUUSD1223	29.12.2023	1.2217	1.2288	-0.58 %	-0.01	1.2229	1.2200	10	347,896	69	4	49	5
F_RUBTRY1123	30.11.2023	0.0000	0.0000	0.00 %	0.00	0.0000	0.0000					20	21
F_RUBTRY1223	29.12.2023	0.3140	0.3140	0.00 %	0.00	0.3369	0.3000	3	94,190	0	0	49	21
F_USDTRY1123	30.11.2023	29.0236	29.0304	-0.02 %	-0.01	29.0310	28.9981	21,864	634,179,676	940,953	-15,720	20	14
F_USDTRY1223	29.12.2023	29.8065	29.8309	-0.08 %	-0.02	29.8416	29.7930	24,307	724,527,401	925,469	18,424	49	14
F_P_USDTRY1123	30.11.2023	0.0000	0.0000	0.00 %	0.00	0.0000	0.0000					20	14
F_P_USDTRY1223	29.12.2023	0.0000	0.0000	0.00 %	0.00	0.0000	0.0000					49	14
<b>KIYMETLİ MADEN KONTRATLARI</b>													
F_XAUTRYM0224	29.02.2024	2,013.430	2,021.440	-0.40 %	-8.01	2,027.490	2,009.500	3,327	6,710,633	66,660	114	111	14
F_XAUTRYM1223	29.12.2023	1,878.760	1,892.190	-0.71 %	-13.43	1,894.760	1,876.030	49,701	93,567,098	1,057,490	16,640	49	14
F_XAUUSD0224	29.02.2024	1,976.700	1,992.150	-0.78 %	-15.45	1,993.600	1,974.000	340	19,206,341	2,907	100	111	8
F_XAUUSD1223	29.12.2023	1,959.750	1,972.400	-0.64 %	-12.65	1,974.300	1,951.000	8,347	466,492,094	30,919	-727	49	8
<b>PAY VADELİ</b>													
F_AEFES1123	30.11.2023	120.500	119.980	0.43 %	0.52	123.200	118.910	6,796	82,587,330	9,494	930	20	16
F_AEFES1223	29.12.2023	124.380	123.560	0.66 %	0.82	126.700	122.730	226	2,827,437	811	14	49	16
F_AKBK1123	30.11.2023	29.570	30.020	-1.50 %	-0.45	30.250	29.520	240,929	719,412,678	633,020	36,533	20	17
F_AKBK1223	29.12.2023	30.530	31.000	-1.52 %	-0.47	31.200	30.490	21,816	67,320,496	41,350	14,995	49	17
F_AKSEN1123	30.11.2023	37.160	35.650	4.24 %	1.51	37.910	35.200	33,473	124,522,439	32,068	-1,692	20	15
F_AKSEN1223	29.12.2023	38.260	36.940	3.57 %	1.32	38.840	36.380	6,845	26,297,382	3,707	2,303	49	15
F_ALARK1123	30.11.2023	114.470	113.100	1.21 %	1.37	116.180	112.840	16,939	194,281,921	37,026	-707	20	15
F_ALARK1223	29.12.2023	118.380	116.760	1.39 %	1.62	119.870	116.740	654	7,752,242	1,803	123	49	15
F_ARCLK1123	30.11.2023	141.520	142.010	-0.35 %	-0.49	142.610	140.750	7,907	112,169,277	18,166	-148	20	16
F_ARCLK1223	29.12.2023	145.890	146.480	-0.40 %	-0.59	146.890	145.350	275	4,020,158	829	111	49	16
F_ASELS1123	30.11.2023	42.750	43.570	-1.88 %	-0.82	44.010	41.000	68,769	297,141,392	126,500	8,581	20	16
F_ASELS1223	29.12.2023	44.120	44.890	-1.72 %	-0.77	45.380	43.980	1,486	6,612,468	4,357	554	49	16
F_ASTOR1123	30.11.2023	123.060	123.310	-0.20 %	-0.25	124.830	121.660	16,134	198,703,966	25,394	-100	20	19
F_ASTOR1223	29.12.2023	126.630	126.760	-0.10 %	-0.13	128.330	125.320	530	6,711,333	1,455	64	49	19
F_BIMAS1123	30.11.2023	298.110	312.000	-4.45 %	-13.89	313.910	297.020	11,581	352,520,573	23,610	723	20	16
F_BIMAS1223	29.12.2023	304.920	317.680	-4.02 %	-12.76	319.160	303.750	682	21,184,899	953	321	49	16
F_DOHOL1123	30.11.2023	13.800	13.870	-0.50 %	-0.07	14.040	13.740	96,305	134,004,399	379,036	5,307	20	16
F_DOHOL1223	29.12.2023	14.220	14.320	-0.70 %	-0.10	14.500	14.200	1,154	1,663,282	6,815	77	49	16
F_ECILC1123	30.11.2023	46.180	46.160	0.04 %	0.02	46.660	45.480	8,250	38,066,794	13,887	2,401	20	17
F_ECILC1223	29.12.2023	47.630	47.510	0.25 %	0.12	48.110	47.260	80	382,179	321	-10	49	17
F_EKGYO1123	30.11.2023	7.030	6.960	1.01 %	0.07	7.130	6.940	600,264	422,214,663	1,140,472	-7,068	20	17
F_EKGYO1223	29.12.2023	7.240	7.190	0.70 %	0.05	7.340	7.160	11,415	8,281,660	24,714	2,010	49	17
F_ENJSA1123	30.11.2023	52.900	52.980	-0.15 %	-0.08	54.240	52.580	21,509	114,966,311	52,581	-5,103	20	16
F_ENJSA1223	29.12.2023	54.620	54.560	0.11 %	0.06	55.870	54.390	498	2,746,027	1,654	55	49	16
F_ENKAI1123	30.11.2023	33.760	32.510	3.84 %	1.25	34.320	32.410	58,975	197,342,547	66,271	-273	20	17
F_ENKAI1223	29.12.2023	34.740	33.540	3.58 %	1.20	35.250	33.450	1,156	3,983,309	2,838	291	49	17
F_EREGL1123	30.11.2023	38.960	38.340	1.62 %	0.62	39.440	38.240	176,925	688,348,759	389,164	1,337	20	17
F_EREGL1223	29.12.2023	40.140	39.530	1.54 %	0.61	40.640	39.510	2,932	11,770,467	7,713	933	49	17
F_FROTO1123	30.11.2023	834.750	851.690	-1.99 %	-16.94	851.690	834.000	2,328	195,870,631	3,710	149	20	16
F_FROTO1223	29.12.2023	863.500	877.890	-1.64 %	-14.39	874.360	861.500	169	14,654,862	358	67	49	16
F_GARAN1123	30.11.2023	48.670	49.370	-1.42 %	-0.70	49.850	48.570	65,175	319,693,825	145,923	1,342	20	17
F_GARAN1223	29.12.2023	50.220	51.020	-1.57 %	-0.80	51.200	50.180	1,034	5,229,224	2,485	361	49	17
F_GUBRF1123	30.11.2023	372.080	366.150	1.62 %	5.93	373.530	362.510	28,637	1,050,042,992	147,622	1,023	20	18
F_GUBRF1223	29.12.2023	384.580	377.230	1.95 %	7.35	385.950	374.940	1,553	58,942,360	6,700	168	49	18
F_HALKB1123	30.11.2023	13.380	13.750	-2.69 %	-0.37	13.810	13.320	67,317	90,649,245	123,573	-10,968	20	19
F_HALKB1223	29.12.2023	13.800	14.150	-2.47 %	-0.35	14.190	13.760	897	1,245,532	4,288	269	49	19
F_HEKTS1123	30.11.2023	22.280	23.110	-3.59 %	-0.83	22.820	22.200	56,052	125,798,072	96,099	2,855	20	20
F_HEKTS1223	29.12.2023	22.950	23.820	-3.65 %	-0.87	23.600	21.620	5,335	12,334,392	4,100	613	49	20
F_ISCTR1123	30.11.2023	20.470	20.520	-0.24 %	-0.05	20.750	20.300	338,788	695,424,737	720,162	5,633	20	17
F_ISCTR1223	29.12.2023	21.090	21.130	-0.19 %	-0.04	21.430	20.960	9,499	20,105,344	22,153	3,901	49	17
F_ISGYO1123	30.11.2023	21.380	21.550	-0.79 %	-0.17	21.610	21.280	44,767	95,675,171	228,087	11,873	20	19
F_ISGYO1223	29.12.2023	21.990	22.210	-0.99 %	-0.22	22.260	21.940	1,080	2,384,175	3,455	651	49	19

Sözleşme Kodu	Vade Ayı	Uzlaşma Fiyatı	Önceki Uzlaşma Fiyatı	Değişim	Değişim Puan	Gün İçi Yüksek	Gün İçi Düşük	İşlem Miktarı	İşlem Hacim	Açık Pozisyon	Açık Pozisyon Değişimi	Vadeye Kalan Gün Sayısı	Takasbank Başlangıç Teminatı %
<b>PAY VADELİ</b>													
F_KARSN1123	30.11.2023	9.740	9.810	-0.71 %	-0.07	10.040	9.710	33,482	32,837,903	64,961	-2,195	20	17
F_KARSN1223	29.12.2023	10.080	10.180	-0.98 %	-0.10	10.330	10.070	1,259	1,274,309	2,522	754	49	17
F_KCHOL1123	30.11.2023	143.100	146.450	-2.29 %	-3.35	146.890	142.280	26,779	388,171,037	96,928	5,578	20	16
F_KCHOL1223	29.12.2023	147.710	150.910	-2.12 %	-3.20	150.940	147.500	2,816	42,042,455	5,336	1,261	49	16
F_KONTR1123	30.11.2023	281.150	291.380	-3.51 %	-10.23	287.500	280.100	4,852	137,528,475	5,663	103	20	19
F_KONTR1223	29.12.2023	287.190	294.990	-2.64 %	-7.80	292.400	285.500	100	2,889,099	317	64	49	19
F_KOZAA1123	30.11.2023	56.350	56.780	-0.76 %	-0.43	56.940	55.710	22,186	124,725,840	109,599	1,543	20	16
F_KOZAA1223	29.12.2023	58.110	58.490	-0.65 %	-0.38	58.650	57.500	193	1,116,149	4,169	38	49	16
F_KOZAL1123	30.11.2023	22.540	22.870	-1.44 %	-0.33	22.980	22.470	91,663	207,358,001	199,952	11,895	20	18
F_KOZAL1223	29.12.2023	23.200	23.610	-1.74 %	-0.41	23.700	23.190	2,389	5,583,216	8,517	1,040	49	18
F_KRDMD1123	30.11.2023	25.590	25.680	-0.35 %	-0.09	26.000	25.470	111,484	286,866,799	309,782	-4,711	20	18
F_KRDMD1223	29.12.2023	26.280	26.420	-0.53 %	-0.14	26.680	26.180	8,858	23,485,725	9,595	5,409	49	18
F_MGROS1123	30.11.2023	372.820	375.510	-0.72 %	-2.69	377.990	371.950	1,380	51,546,164	4,956	161	20	17
F_MGROS1223	29.12.2023	386.030	387.460	-0.37 %	-1.43	389.820	384.070	136	5,250,991	247	50	49	17
F_ODAS1123	30.11.2023	11.780	12.040	-2.16 %	-0.26	12.250	11.770	245,109	293,911,830	833,353	-3,597	20	18
F_ODAS1223	29.12.2023	12.160	12.410	-2.01 %	-0.25	12.620	12.150	6,074	7,472,560	16,489	3,442	49	18
F_OYAKC1123	30.11.2023	69.940	71.770	-2.55 %	-1.83	73.390	69.580	41,561	294,945,133	38,406	4,197	20	18
F_OYAKC1223	29.12.2023	72.060	73.860	-2.44 %	-1.80	75.480	71.820	1,317	9,638,875	3,426	319	49	18
F_PETKM1123	30.11.2023	21.580	21.910	-1.51 %	-0.33	22.190	21.480	331,743	727,475,906	434,938	-31,278	20	16
F_PETKM1223	29.12.2023	22.270	22.560	-1.29 %	-0.29	22.880	22.200	8,125	18,340,972	15,572	1,546	49	16
F_PGSUS1123	30.11.2023	736.990	755.070	-2.39 %	-18.08	760.000	736.000	3,594	268,172,376	6,734	136	20	17
F_PGSUS1223	29.12.2023	761.210	781.890	-2.64 %	-20.68	775.000	760.000	101	7,753,449	278	31	49	17
F_SAHOL1123	30.11.2023	58.020	59.710	-2.83 %	-1.69	59.890	57.930	48,495	284,113,540	214,189	418	20	15
F_SAHOL1223	29.12.2023	59.860	61.420	-2.54 %	-1.56	61.560	59.810	5,407	32,622,746	6,996	247	49	15
F_SASA1123	30.11.2023	44.620	45.190	-1.26 %	-0.57	45.390	44.370	38,214	171,050,024	97,945	-740	20	17
F_SASA1223	29.12.2023	45.920	46.560	-1.37 %	-0.64	46.650	45.710	1,342	6,193,616	3,347	819	49	17
F_SISE1123	30.11.2023	49.310	49.960	-1.30 %	-0.65	50.120	49.250	54,295	269,438,728	142,732	4,829	20	17
F_SISE1223	29.12.2023	50.860	51.380	-1.01 %	-0.52	51.600	50.780	3,077	15,754,801	6,742	1,130	49	17
F_SKBK1123	30.11.2023	7.440	7.160	3.91 %	0.28	7.580	7.110	740,072	543,515,819	1,041,048	20,698	20	20
F_SKBK1223	29.12.2023	7.650	7.380	3.66 %	0.27	7.790	7.350	37,820	28,237,502	38,397	2,157	49	20
F_SOKM1123	30.11.2023	63.740	67.980	-6.24 %	-4.24	67.720	63.510	27,269	176,894,346	48,321	5,025	20	17
F_SOKM1223	29.12.2023	65.800	69.550	-5.39 %	-3.75	69.540	65.610	771	5,156,912	930	-9	49	17
F_TAVHL1123	30.11.2023	120.420	121.230	-0.67 %	-0.81	121.920	119.500	4,577	55,199,878	39,477	487	20	15
F_TAVHL1223	29.12.2023	124.190	124.880	-0.55 %	-0.69	125.050	123.440	129	1,598,710	955	-24	49	15
F_TCELL1123	30.11.2023	56.200	56.530	-0.58 %	-0.33	57.160	55.880	62,734	354,216,723	170,400	4,523	20	16
F_TCELL1223	29.12.2023	57.000	57.250	-0.44 %	-0.25	58.010	56.610	2,595	14,868,780	3,425	664	49	16
F_THYAO1123	30.11.2023	233.560	234.990	-0.61 %	-1.43	236.410	232.700	57,791	1,354,839,511	101,150	-1,246	20	16
F_THYAO1223	29.12.2023	240.960	242.360	-0.58 %	-1.40	243.500	240.270	1,395	33,755,235	4,344	450	49	16
F_TKFEN1123	30.11.2023	41.700	43.110	-3.27 %	-1.41	42.980	41.380	17,670	73,703,380	136,008	3,032	20	16
F_TKFEN1223	29.12.2023	42.980	44.540	-3.50 %	-1.56	43.870	42.700	1,775	7,629,607	3,300	1,074	49	16
F_TOASO1123	30.11.2023	263.660	270.640	-2.58 %	-6.98	272.160	263.110	6,623	176,782,169	25,438	76	20	15
F_TOASO1223	29.12.2023	272.000	278.100	-2.19 %	-6.10	279.540	271.600	208	5,718,144	915	130	49	15
F_TSKB1123	30.11.2023	7.080	7.060	0.28 %	0.02	7.180	7.000	136,659	96,912,881	468,305	2,402	20	19
F_TSKB1223	29.12.2023	7.350	7.260	1.24 %	0.09	7.390	7.230	2,107	1,542,203	9,325	-41	49	19
F_TTKOM1123	30.11.2023	22.530	23.180	-2.80 %	-0.65	23.300	22.360	161,421	369,500,383	198,854	-8,652	20	18
F_TTKOM1223	29.12.2023	23.120	23.880	-3.18 %	-0.76	24.010	23.070	1,945	4,590,359	8,826	392	49	18
F_TUPRS1123	30.11.2023	152.480	153.730	-0.81 %	-1.25	155.250	152.200	35,597	546,425,674	54,998	3,716	20	16
F_TUPRS1223	29.12.2023	157.120	158.310	-0.75 %	-1.19	159.960	156.930	1,971	31,213,883	3,508	824	49	16
F_VAKBN1123	30.11.2023	16.520	17.210	-4.01 %	-0.69	17.270	16.380	254,084	422,418,234	256,184	-36,201	20	19
F_VAKBN1223	29.12.2023	17.100	17.720	-3.50 %	-0.62	17.770	16.920	3,070	5,256,478	4,855	-136	49	19
F_VESTL1123	30.11.2023	61.930	62.730	-1.28 %	-0.80	62.910	61.760	7,374	45,956,088	106,514	246	20	16
F_VESTL1223	29.12.2023	64.200	64.520	-0.50 %	-0.32	64.870	63.700	259	1,664,114	2,906	-8	49	16
F_YKBNK1123	30.11.2023	17.300	17.330	-0.17 %	-0.03	17.500	17.170	359,826	623,728,044	1,047,688	13,726	20	17
F_YKBNK1223	29.12.2023	17.830	17.850	-0.11 %	-0.02	18.030	17.700	3,846	6,877,763	19,792	1,682	49	17

\*Takasbank pozisyon limitlerine ulaşmak için [tıklayınız](#).

**Gedik Yatırım Menkul Değerler A.Ş. - Yatırım Danışmanlığı Birimi**

**Ünvan :** Gedik Yatırım Menkul Değerler A.Ş.

**Adres :** Altayçeşme Mah. Çamlı Sok. Ofis Park Maltepe No:21/4 Kat:10-11-12 Maltepe/İstanbul

**Tel :** (0216) 453 0053

**E-Posta :** vadeli@gedik.com

**\*Gedik Yatırım VİOP Bülteni, Genel Yatırım Tavsiyesi Kapsamında Yatırım Danışmanlığı Birimi Tarafından Hazırlanmaktadır.**

**YASAL UYARI**

Burada yer alan bilgiler Gedik Yatırım tarafından bilgilendirme amacıyla hazırlanmıştır. Yatırım sinyal, bilgi, yorum ve tavsiyeleri yatırım danışmanlığı kapsamında değildir. Yatırım danışmanlığı hizmeti; aracı kurumlar, portföy yönetim şirketleri, mevduat kabul etmeyen bankalar ile müşteri arasında imzalanacak yatırım danışmanlığı sözleşmesi çerçevesinde sunulmaktadır. Burada yer alan sinyal, yorum ve tavsiyeler, herhangi bir yatırım aracının alım satım önerisi ya da getiri vaadi olarak yorumlanmamalıdır. Bu görüşler mali durumunuz ile risk ve getiri tercihlerinize uygun olmayabilir ve sadece burada yer alan bilgilere ve sinyallere dayanarak yatırım kararı verilmesi beklentilerinize uygun sonuçlar doğurmayabilir. Burada yer alan sinyaller, fiyatlar, veriler ve bilgilerin tam ve doğru olduğu garanti edilemez; içerik, haber verilmeksizin değiştirilebilir. Tüm sinyal ve veriler, Gedik Yatırım tarafından güvenilir olduğuna inanılan kaynaklardan alınmıştır. Bu sinyal ve kaynakların kullanılması nedeni ile ortaya çıkabilecek hatalardan ve zararlardan Gedik Yatırım sorumlu değildir.

**Genel Müdürlük**

Altayçeşme Mah. Çamlı Sok. Ofis Park Maltepe No:21/4 Kat:10-11-12 Maltepe/İstanbul/Türkiye Tel: (0216) 453 00 00 (pbx) Faks: (0216) 377 11 36

**Alanya**

Şekerhane Mah. Atatürk Cad.(Hancı Pastanesi Üstü) Balta İş Hanı 1100 Sok. Dış Kapı No : 9 İç Kapı No : 206 Alanya - Antalya Tel: (0242) 519 23 17 (pbx) Faks: (0242) 513 93 81

**Adana-Seyhan**

Çınarlı Mah. Ziyapaşa Bulvarı No: 78 Güneş Ziyapaşa İş Merkezi Kat :5 No :504 Seyhan/ADANA Tel: (0322) 355 03 50 (pbx) Faks: (0322) 290 35 18

**Ankara - Çankaya**

Simon Bolivar Cad. No: 8/6 Çankaya/ANKARA Tel: (0312) 438 27 00 (pbx) Faks: (0312) 438 27 47

**Ankara - Kızılay**

Mustafa Kemal Mah. 2157 Sk. Dış Kapı No : 2 İç Kapı No : 11 Çankaya/ ANKARA Tel: (0312) 232 09 49 (pbx) Faks: (0312) 232 09 49

**Antalya**

Elmalı Mah. Cumhuriyet Cad. Dış Kapı No : 40 Gültekin İşhanı Kat: 3 İç Kapı No : 301 Muratpaşa /ANTALYA Tel: (0242) 248 35 20 (pbx) Faks: (0242) 244 29 10

**Aydın**

Hasanefendi-Ramazan Paşa Mah. İstiklal Cad. Dış Kapı No : 23 İç Kapı No : 1 Efeler/AYDIN Tel: (0256) 999 17 87 (pbx) Faks:

**Aydın - Kuşadası**

Türkmen mah. Atatürk Bulvarı Belvü Sitesi C Blok Kat 2 Daire 3 Kuşadası /AYDIN Tel: (0256) 618 44 77 (pbx) Faks: (0256) 618 44 91

**Aydın - Nazilli**

Altıntaş Mah. İstasyon Bulvarı No:19 Kat:4 Daire:12 Nazilli / AYDIN Tel: (0256) 314 15 98 (pbx) Faks: (0256) 315 88 52

**Bağdat Caddesi Private**

Caddebostan Mah. Kantarcı Rıza Sk. Dış Kapı No:1 K:4 İç Kapı No:8 Kadıköy / İSTANBUL Tel: (0216) 453 01 05 (pbx) Faks: (0216) 411 23 54

**Balıkesir**

Eski Kuyumcular Mah. Anafartalar Cad. Acarlar İş Merkezi Dış Kapı No : 23 İç Kapı No : 1 Karesi - BALIKESİR Tel: (0266) 999 12 40 (pbx) Faks:

**Bandırma**

Dere Mah. Ordu Cad. Kapı No:3 İç Kapı No:2 Bandırma/ BALIKESİR Tel: (0226) 999 10 75 (pbx) Faks:

**Bodrum**

Taşyaka Mah. Ölüdeniz (TSY) Cad. No : 21 İç Kapı No : 3 Fethiye / Muğla Tel: (0252) 316 32 70 (pbx) Faks: (0252) 316 92 70

**Bursa**

İhsaniye Mah. İknur Sok. Dış Kapı No: 1D İç Kapı No: 8 Nilüfer/Bursa Tel: (0224) 220 51 50 (pbx) Faks: (0224) 220 50 99

**Bursa - Nilüfer**

Oduluk Mah. Liman Cad. No:7 Nilüfer / BURSA Tel: (0224) 275 35 50 (pbx) Faks: (0224) 451 79 66

**Çanakkale**

Kemalpaşa Mah. Şair Ece Ayhan Meydanı Dış Kapı No: 22 Kat: 2 İç Kapı No:2 Merkez / ÇANAKKALE Tel: (0286) 999 17 02 (pbx) Faks:

**Çorlu**

Zafer Mah. Cumhuriyet Bulvarı Dış Kapı No:9T1 İç Kapı No:114 Çorlu TEKİRDAĞ Tel: (0282) 888 96 20 (pbx) Faks:

**Çorum - Merkez**

Yavruturna Mah. 1. Maliye Sok. No: 1 Kat: 4 D: 22 Çorum Tel: (0364) 211 11 45 (pbx) Faks: (0364) 201 05 63

**Denizli - Merkez**

Saraylar Mah. İkinci Ticari Yol Sok.No:24 Kat:4 D:8 DENİZLİ Tel: (0258) 263 80 15 (pbx) Faks: (0258) 241 91 01

**Edirne - Merkez**

İstasyon Mah. Hakim Çağlar Işık Cad. Dış Kapı No : 1 İç Kapı No : 30 Merkez / Edirne Tel: (0284) 212 45 61 (pbx) Faks: (0284) 213 37 78

**Elazığ - Merkez**

Cumhuriyet Mah. Beyzade Efendi Bulvarı Temizer Apt. NO:1/3 A Blok Merkez / Elazığ Tel: (0424) 234 57 40 (pbx) Faks:

**Eskişehir - Merkez**

Akarbaşı Mah. Atatürk Bulvarı No : 77 A Odunpazarı / ESKİŞEHİR Tel: (0222) 230 09 08 (pbx) Faks: (0222) 220 37 02

**Etiler Private**

Etiler Mah. Yıldız Çiçeği Sok. No:11 Beşiktaş/İstanbul Tel: (0212) 999 50 11 (pbx) Faks:

**Gaziantep**

İncil Pınar Mah. Nail Bilen Cad. Ugur Plaza Sitesi Uğur Plaza Blok No: 5 İç Kapı No: 35 Şehitkamil / Gaziantep Tel: (0342) 909 01 54 (pbx) Faks:

**İstanbul - Ataşehir**

Barbaros Mah. İhlamur Bulvarı Sarkaç Sok. Ağaoglu My Prestige No:1 D: 12-13 Ataşehir/İSTANBUL Tel: (0216) 560 37 00 (pbx) Faks: (0216) 688 67 86

**İstanbul - Bakırköy**

Cevizlik Mah. Muhasebeci Sok. Neşe Han No: 1 Kat:3 Bakırköy/İSTANBUL Tel: (0212) 660 85 25 (pbx) Faks: (0212) 570 03 03

**İstanbul - Kapalıçarşı**

Kürkçüler Sk. No: 25 Eminönü/Kapalıçarşı/İSTANBUL Tel: (0212) 513 40 01 (pbx) Faks: (0212) 527 16 86

**İstanbul - Maltepe**

Bağlarbaşı Mah. Bağdat Caddesi. Gedik İş Merkezi A Blok No: 414 Kat: 2 Daire: 22 İSTANBUL Tel: (0216) 399 00 42 (pbx) Faks: (0216) 399 18 17

**İstanbul - Şişli**

Esentepe Mah. Büyükdere Cad. Dış Kapı N201 Loft Residence İç Kapı N 50 Şişli / İSTANBUL Tel: (0212) 385 42 00 (pbx) Faks: (0212) 283 92 80

**İstanbul - Tophane**

Necatibey Cad. Alipaşa Degirmen Sok. No: 24 34425 Tophane/Karaköy/ İSTANBUL Tel: (0212) 251 60 06 (pbx) Faks: (0212) 293 49 03

**İstanbul - Ümraniye**

İnkılap Mah. Küçüksu Cad. Çeşminaz Sok. NO:2/7 Kat:3 Ümraniye Tel: (0216) 461 33 90 (pbx) Faks: (0216) 328 10 32

**İzmir**

Akdeniz Mah. Akdeniz Cad. Dış Kapı No : 1 İç Kapı No : 303 Konak / İZMİR Tel: (0232) 465 10 20 (pbx) Faks: (0232) 464 66 22

**Karabük - Merkez**

Bayır Mah. Menderes Cad. Çebioğlu Twin Towers B Blok Dış Kapı No :2 İç Kapı No : 107 Merkez / Karabük Tel: (0370) 502 15 90 (pbx) Faks: (0370) 502 15 93

**Kayseri**

Hunat Mah. Postalar Geçidi Sok. Ak Plaza Dış Kapı No :1 İç Kapı No : 206 Melikgazi - Kayseri Tel: (0352) 222 78 26 (pbx) Faks: (0352) 221 48 27

**Kocaeli - Gebze**

Hacı Halil Mah. Hükümet Cad. No: 95 Gebze/KOCAELİ Tel: (0262) 642 34 00 (pbx) Faks: (0262) 641 82 01

**Kocaeli - İzmit Şubesi**

Körfez Mahallesi Ankara Karayolu Cad. Dış Kapı No : 123/ 2 İç Kapı No : 9 İzmit / Kocaeli Tel: (0262) 999 18 14 (pbx) Faks: (0216) 377 11 36

**Konya - Selçuklu**

Beyazıt Mahallesi, Hüsnü Aşk Sok. Bezirci İş Merkezi Kat:4 D:403 Selçuklu / KONYA Tel: (0332) 238 59 60 (pbx) Faks: (0332) 238 59 75

**Malatya - Battalgazi**

Büyük Hüseyin Bey Mah. Atatürk Cad. Anadolu İş Merkezi K: 3 No: 23 D: 9-10-11 Battalgazi / MALATYA Tel: (0422) 325 62 67 (pbx) Faks: (0422) 322 23 72

**Manisa - Merkez**

Anafartalar Mah. Mustafa Kemal Paşa Cad. Kamil Menteş Apt. No: 34/1 MANİSA Tel: (0236) 239 42 98 (pbx) Faks: (0236) 239 43 02

**Mersin - Akdeniz**

Mahmudiye Mah. Atatürk Cad. Adil Kanun İş Hanı Kat: 2 Akdeniz / MERSİN Tel: (0324) 238 18 18 (pbx) Faks: (0324) 231 22 52

**Muğla - Fethiye**

Babataşı Mah. 774. Sok. No.2 Fethiye / Muğla Tel: (0252) 612 07 60 (pbx) Faks: (0252) 612 36 46

**Ordu - Altınordu**

Düz Mah. Yıldırım Cad. Dış Kapı No : 4 İç Kapı No : 503 Altınordu / ORDU Tel: (0452) 222 07 49 (pbx) Faks: (0452) 220 07 50

**Sakarya - Adapazarı**

Tiğcılar Mah. Yenicami Sok. Dış Kapı No:5 İç Kapı No: 201 Adapazarı- Sakarya Tel: (0264) 279 83 89 (pbx) Faks: (0264) 281 03 88

**Samsun - İlkadım**

Hançerli Mah. Dervişzade Sok. Albayrak İş Merkezi No :5 Kat:6 İç Kapı No :5 İlkadım /Samsun Tel: (0362) 431 63 43 (pbx) Faks: (0362) 431 33 89

**Trabzon - Ortahisar**

Kemerkaya Mah. K.Maraş Cad. Ticaret Mektep Sk. Ustaömeroğlu İş Merkezi No: 9/9 Ortahisar/TRABZON Tel: (0462) 326 09 97 (pbx) Faks: (0462) 326 38 67

**Uşak - Merkez**

İsmetpaşa Cad. No: 45 K: 2 Mavi Plaza UŞAK Tel: (0276) 227 27 44 (pbx) Faks: (0276) 227 27 37

**Yeşilyurt Private Şube**

Yeşilyurt Mah. Sipahioğlu Cad. No : 14 İç Kapı No : 5 Bakırköy / İSTANBUL Tel: (0000) 000 00 00 (pbx) Faks:

**Zonguldak - Ereğli**

Müftü Mahallesi Süheyla Erel Sokak. No:2/1 Ay City İş Merkezi 7. Kat Ofis No:85 Karadeniz Ereğli / ZONGULDAK Tel: (0372) 329 10 00 (pbx) Faks: (0372) 316 66 30