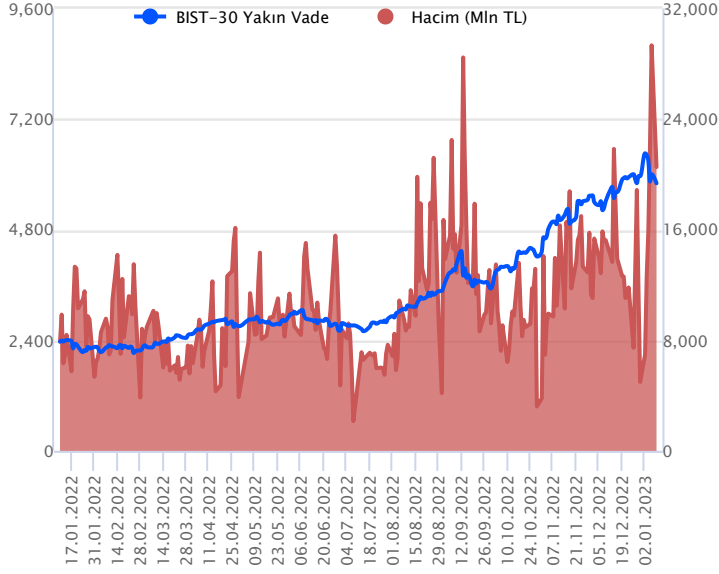


Sözleşme Kodu	Vade Ayı	Uzlaşma Fiyatı	Önceki Uzlaşma Fiyatı	Değişim	Değişim Puanı	Gün İçi Yüksek	Gün İçi Düşük	İşlem Miktarı	İşlem Hacim	Açık Pozisyon	Açık Pozisyon Değişimi	Vadeye Kalan Gün Sayısı	Takasbank Başlangıç Teminatları
<b>ENDEKS KONTRATLARI</b>													
F_XU0300223	28.02.2023	5,813.25	5,987.75	-2.91 %	-174.50	6,109.25	5,746.75	346,735.00	20,530,555,865.00	302,808.00	2,654.00	50	7,590
F_XU0300423	28.04.2023	5,976.50	6,152.75	-2.86 %	-176.25	6,265.50	5,920.00	2,788.00	169,455,615.00	1,595.00	282.00	109	7,590

## BIST 30 Yakın Vadeli Kontratı



Geçen haftanın son iki işlem gününde şubat vadeli endeks sözleşmesinde artan volatilité yeni haftaya taşınmış durumda. Sözleşme dün 6.109,25 ile 5.746,75 seviyeleri arasında dalgalanarak günün %2,91'lik düşüşle 5.813,25 uzlaşma fiyatından tamamladı. Akşam seansı kapanışı ise uzlaşma fiyatının altında 5.806,00 seviyesinden gerçekleşti. Son dönemde artan volatilité gün içinde de sert fiyatlamaları beraberinde getirmekte. Fiyatlamaya ise yurt dışı piyasalardan bağımsız kendi iç dinamikleri ile hareket ettiği görülüyor. Bu bağlamda sözleşmenin güne volatil bir başlangıç yapabileceğini değerlendiriyoruz.

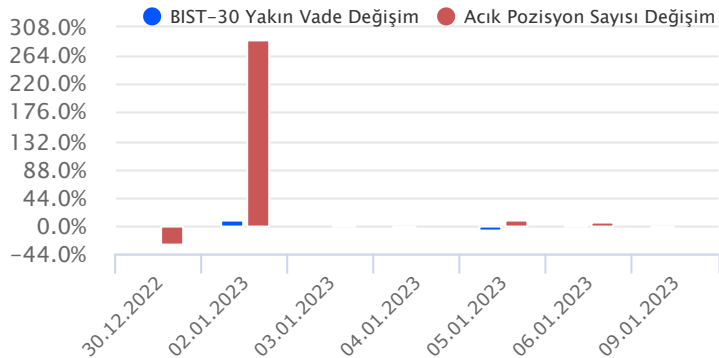
Sözleşmede tekrardan satıcılı seyirlerin artması sonrası bugün 5.746 ve 5.664 seviyelerini destek olarak izleyeceğiz. Fiyatlamaların 5.664 seviyesi altında kalıcılık sağlaması durumunda satışların ivmelenebileceği bu bağlamda da 5.580 ve 5.515 seviyelerinin destek olarak gündeme gelebileceğini değerlendiriyoruz. Yukarıda ise 5.870 seviyesini ilk etapta direnç olarak izleyeceğiz. Bu seviye üzerinde 5.975 – 6.030 – 6.080 ve 6157 seviyeleri direnç olarak takip edilebilir. Sözleşmede artan volatilité ve sert fiyat hareketleri nedeniyle yatırımcıların aktif bir stop loss stratejisine bağlı kalmalarının önem arz ettiğini düşünüyoruz.

## Endeks - 30 Yakın Vade Aracı Kurum Dağılımı Günlük Değişim

Long			Short		
Kurum	Net Lot	Pay (%)	Kurum	Net Lot	Pay (%)
Garanti BBVA	10.580	48	İnfo Yatırım	4.766	22
Ziraat Yatırım	6.030	28	Yapı Kredi Yatırım	3.991	18
QNB Finans Yatırım	1.282	6	Yatırım Finans	2.050	9
Tera Yatırım	1.193	5	Bank of America	1.499	7
Halk Yatırım	859	4	A1 Capital Menkul	1.483	7
Diğer	1.980	9	Diğer	8.135	37
İlk 5 Kurum Alım Ağırlıklı					

## Endeks - 30 Yakın Vade Aracı Kurum Dağılımı Tüm Vade

Long			Short		
Kurum	Net Lot	Pay (%)	Kurum	Net Lot	Pay (%)
Teb Yatırım	118.038	66	Bank of America	34.020	19
Garanti BBVA	41.397	23	HSBC Yatırım	30.360	17
Ziraat Yatırım	5.552	3	İş Yatırım	25.443	14
Deniz Yatırım	5.405	3	Yapı Kredi Yatırım	17.379	10
Ünlü Menkul	3.614	2	İnfo Yatırım	14.413	8
Diğer	5.289	3	Diğer	57.680	32
İlk 5 Kurum Alım Ağırlıklı					

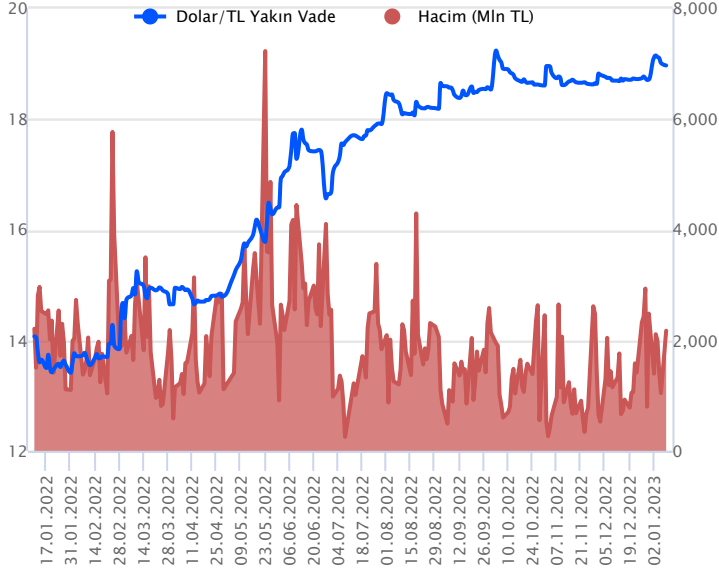


## Fiyat (%) Açık Pozisyon (%) Yorum

Artış	Artış	Yükselişin devamlılığı için sinyal olarak kabul edilebilir.
Artış	Azalış	Yükselişin desteklenmediğini gösterir.
Azalış	Artış	Düşüşlerin devamlılığı için sinyal olarak kabul edilebilir.
Azalış	Azalış	Düşüşlerin desteklenmediğini gösterir.

Sözleşme Kodu	Vade Ayı	Uzlaşma Fiyatı	Önceki Uzlaşma Fiyatı	Değişim	Değişim Puan	Gün İçi Yüksek	Gün İçi Düşük	İşlem Miktarı	İşlem Hacim	Açık Pozisyon	Açık Pozisyon Değişimi	Vadeye Kalan Gün Sayısı	Takasbank Başlangıç Teminatları
<b>DÖVİZ KONTRATLARI</b>													
F_EURTRY0123	31.01.2023	20.3666	20.0583	1.54 %	0.31	20.3800	20.2641	2,226	45,252,866	4,687	1,133	22	2,975
F_EURTRY0223	28.02.2023	20.7318	20.4358	1.45 %	0.30	20.7700	20.6584	171	3,543,822	729	60	50	2,975
F_EURUSD0123	31.01.2023	1.0739	1.0574	1.56 %	0.02	1.0745	1.0667	11,105	222,871,391	30,460	1,564	22	654
F_EURUSD0223	28.02.2023	1.0761	1.0606	1.46 %	0.02	1.0765	1.0697	1,934	38,934,807	7,438	675	50	654
F_USDTRY0123	31.01.2023	18.9623	19.0097	-0.25 %	-0.05	19.0197	18.9321	114,505	2,173,003,563	1,124,432	-23,586	22	2,650
F_USDTRY0223	28.02.2023	19.2640	19.3535	-0.46 %	-0.09	19.3700	19.2500	42,088	812,258,782	429,521	16,985	50	2,650

## Dolar/TL Yakın Vadeli Kontratı



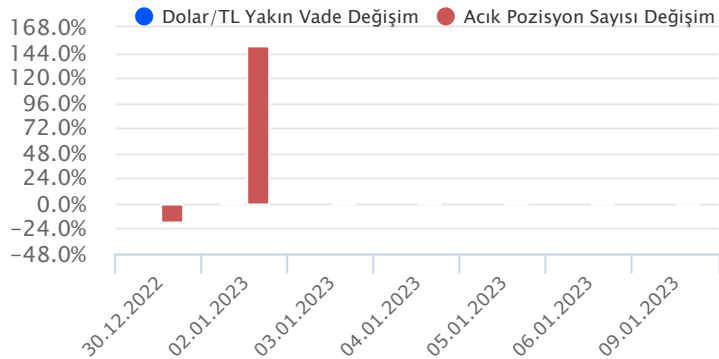
Ocak vadeli Dolar/TL sözleşmesi dün 18,9321 ile 19,0197 seviyeleri arasında dalgalanarak günü %0,25'lik düşükle 18,9623 uzlaşma fiyatından tamamladı. Haftanın ilk işlem gününde veri akışının görece sakin olduğu bir gün geçirdik. Yurt içerisinde ihracat iklimi endeksi aralık ayında 48,50 seviyesinde açıklandı. Veri kasım ayında 47,80 düzeyinde gerçekleşmişti. Aylık bazda yükseliş eğilimi görülse de ihracat koşullarındaki yavaşlamanın sürdüğü söylenebilir. ABD tarafında ise istihdam eğilim endeksi aralık ayında 116,31 ile bir önceki ay açıklanan 117,65 seviyesine göre gerileme kaydetti. Açıklanan verilerin fiyatlamalara etkisi olmadığını söyleyebiliriz. Bugün yurt içerisinde kasım ayına ilişkin sanayi üretim endeksi ve işsizlik oranı verileri takip edilecek. ABD'de ise Fed Başkanı J.Powell'in konuşması ve toptan stoklar verisi izlenecek. Dolar/TL spot kuru, bu sabah saat 08:30 itibarıyla 18,77'li seviyelerden işlem görüyor. Dolar endeksi ise 103,18 civarında hareket ediyor. Bu bağlamda sözleşmede bugün 18,91 – 18,87 ve 18,82 seviyeleri destek olarak izlenebilir. Yukarıda ise 19,03 - 19,08 ve 19,12 seviyeleri direnç olarak takip edilebilir.

## Dolar/TL Yakın Vade Aracı Kurum Dağılımı Günlük Değişim

Long			Short		
Kurum	Net Lot	Pay (%)	Kurum	Net Lot	Pay (%)
Akbank	30.047	36	Finanbank	22.000	26
İş Bankası	20.000	24	Ak Yatırım	19.997	24
Bank of America	14.169	17	Deniz Yatırım	11.661	14
İş Yatırım	5.618	7	T.C. Merkez Bankası	9.744	12
Yapı Kredi Yatırım	3.657	4	Teb Yatırım	5.992	7
Diğer	9.984	12	Diğer	14.081	17
İlk 5 Kurum Alım Ağırlıklı					

## Dolar/TL Yakın Vade Aracı Kurum Dağılımı Tüm Vade

Long			Short		
Kurum	Net Lot	Pay (%)	Kurum	Net Lot	Pay (%)
Ak Yatırım	375.659	40	Ak Yatırım	568.865	60
Yapı Kredi Yatırım	137.488	15	T.C. Merkez Bankası	243.711	26
İş Bankası	70.319	7	Yapı ve Kredi	35.121	4
Deniz Yatırım	68.419	7	Burgan Yatırım	34.955	4
Denizbank	43.430	5	Sanko Yatırım	16.828	2
Diğer	253.414	27	Diğer	49.249	5
İlk 5 Kurum Satım Ağırlıklı					

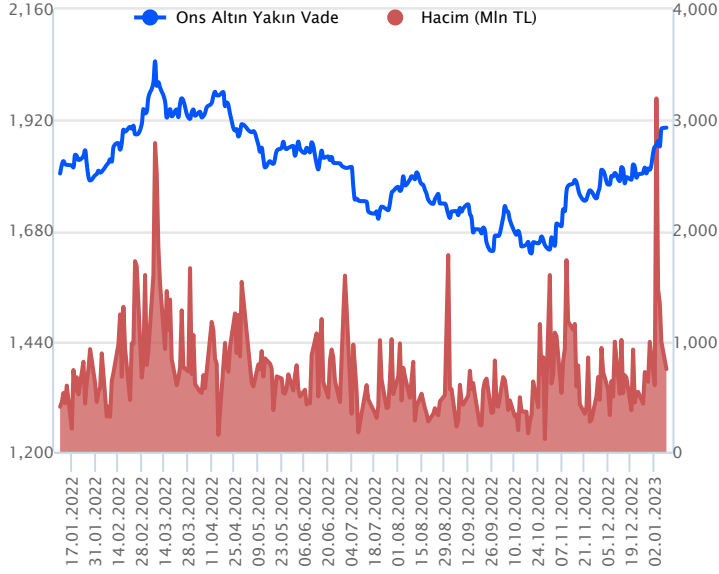


## Fiyat (%) Açık Pozisyon (%) Yorum

Artış	Artış	Yükselişin devamlılığı için sinyal olarak kabul edilebilir.
Artış	Azalış	Yükselişin desteklenmediğini gösterir.
Azalış	Artış	Düşüşlerin devamlılığı için sinyal olarak kabul edilebilir.
Azalış	Azalış	Düşüşlerin desteklenmediğini gösterir.

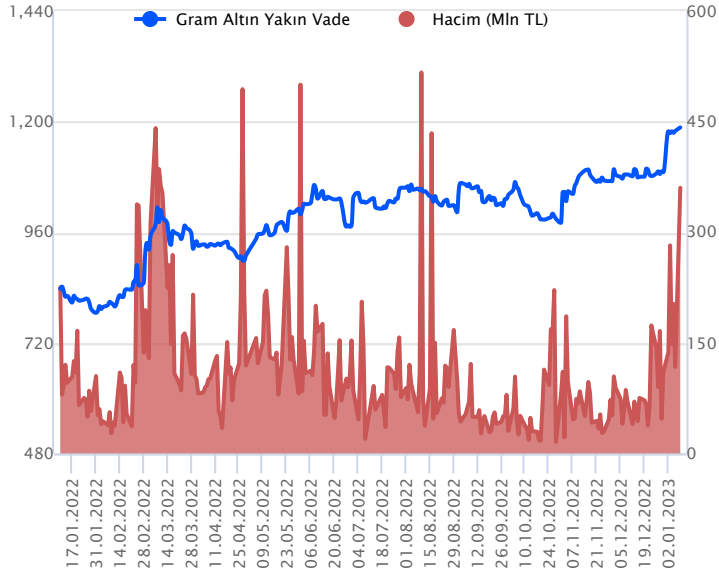
Sözleşme Kodu	Vade Ayı	Uzlaşma Fiyatı	Önceki Uzlaşma Fiyatı	Değişim	Değişim Puan	Gün İçi Yüksek	Gün İçi Düşük	İşlem Miktarı	İşlem Hacim	Açık Pozisyon	Açık Pozisyon Değişimi	Vadeye Kalan Gün Sayısı	Takasbank Başlangıç Teminatları
<b>ALTIN KONTRATLARI</b>													
F_XAUTRYM0223	28.02.2023	1,186.790	1,179.400	0.63 %	7.39	1,192.850	1,181.800	303,894	360,268,555	997,381	146,302	50	170
F_XAUTRYM0423	28.04.2023	1,242.070	1,238.840	0.26 %	3.23	1,252.500	1,236.950	10,282	12,763,081	55,011	2,436	109	170
F_XAUUSD0223	28.02.2023	1,904.450	1,889.250	0.80 %	15.20	1,910.200	1,895.950	20,996	748,457,910	134,031	-1,546	50	2,615
F_XAUUSD0423	28.04.2023	1,926.850	1,909.250	0.92 %	17.60	1,929.700	1,917.400	953	34,373,348	4,414	7	109	2,615

## ONS ALTIN Yakın Vadeli Kontratı



Şubat vadeli ons altın sözleşmesi dün 1895,95\$ ile 1910,20\$ arasında dalgalanarak, günü %0,80 yükselişle 1904,45\$ uzlaşma fiyatından kapattı. Spot piyasada saat 08:30 itibariyle ons altın 1867-1875\$ arasında yatay seyrediyor. Dün sözleşmede oldukça yatay bir seyir izlendi. Gün içerisinde açıklanan önemli bir veri akışı bulunmaması nedeniyle sakin seyirler hakimdi ve gün sonunda sınırlı bir yükseliş yaşandı. Bugün içinde dünkü stratejimizi korumaya devam edebiliriz. Sözleşme için 1890\$-1918\$ arasını nötr olarak değerlendiriyoruz. Sözleşme için 1890\$ destek noktası olarak takip ediliyor. Bu destek altı kapanışların devamında aşağı yönlü pozisyonların artması beklenebilir. Bu bağlamda, sözleşme için 1908\$ stop seviyesi eklenerek 1852,00\$ kar alımı için değerlendirilebilir. Yukarıda, 1918\$ direnç noktası olarak bulunuyor. Bu direncin üzerinde kapanışlarda yukarı yönlü pozisyonların artması beklenebilir. Bu bağlamda, sözleşme için 1898,00\$ stop seviyesi olmak koşuluyla 1956\$ seviyesi takip edilebilir. Bugün için ABD'de Fed Başkanı Powell'ın konuşması takip edilecek. Powell'dan çıkacak söylemler, piyasaların seyri açısından izlenebilir. Sözleşmede olası oynaklığa karşı yatırımcıların aktif bir kar al/zarar durdur stratejisine bağlı kalarak hareket etmeleri daha sağlıklı olabilir.

## GRAM ALTIN Yakın Vadeli Kontratı

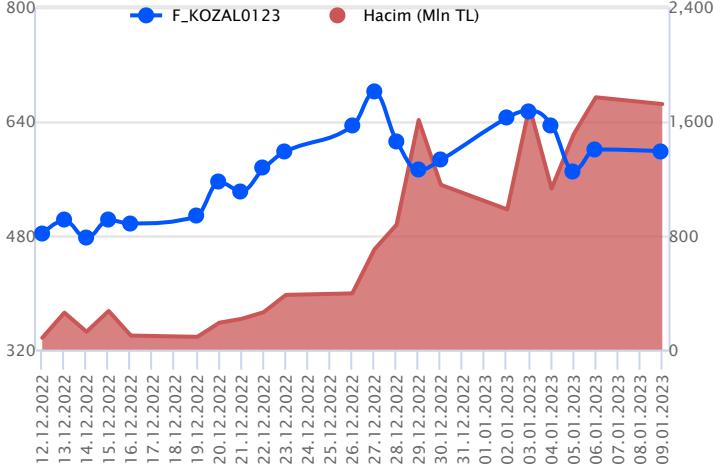


Şubat vadeli gram altın sözleşmesi dün 1181,80 TL ile 1192,85 TL arasında seyrederek, günü %0,63 yükselişle 1186,79 TL uzlaşma fiyatından kapattı. Spot piyasada saat 08:30 itibariyle gram altın 1130,00 TL seviyesinde işlem görüyor. Ons altın 1867\$-1875\$ arasında ve Dolar/TL kuru 18,74-18,79 TL aralığında görülüyor. Dün sözleşmede yatay seyirler izlenirken, gün sonunda yükselişle kapanış gerçekleşti. Ancak dünkü stratejimizi hala koruyabiliriz. Sözleşme için 1175,00 TL – 1194,00 TL arasını nötr olarak değerlendirmeye devam ediyoruz. Sözleşme için 1194,00 TL direnç noktası olarak takip ediliyor. Bu direncin üzerinde saatlik kapanışlarda yukarı yönlü pozisyonların artması beklenebilir. Bu bağlamda, sözleşmede 1182,00 TL stop seviyesi eklenerek 1217,00 TL kar alımı için değerlendirilebilir. Geri çekilmelerde, 1175,00 TL destek noktası olarak bulunuyor. Bu destek altı kapanışların devamında aşağı yönlü pozisyonların artması görülebilir. Bu doğrultuda, sözleşme için 1186,00 TL stop seviyesi olmak koşuluyla 1151,00 TL seviyesi hedeflenebilir. Bugün Türkiye'de sanayi üretimi ve işsizlik oranı, ABD'de Fed Başkanı Powell'ın konuşması takip edilecek. Sözleşmede olası oynaklığa karşı yatırımcıların aktif bir kar al/zarar durdur stratejisine bağlı kalarak hareket etmeleri daha sağlıklı olabilir.

Sözleşme	Vade Ayı	Son Uzlaşma	Önceki Uzlaşma	Değişim %	Günün Düşüğü	Günün Yüksekliği	İşlem Adedi	İşlem Hacmi
<b>PAY VADELİ SÖZLEŞMELERİNDE EN FAZLA İŞLEM GÖRENLER</b>								
F_KOZAL0123	31.01.2023	600.940	597.580	-0.41 %	565.010	627.360	28,805	1,721,944,231
F_KRDMD0123	31.01.2023	19.100	19.610	-2.50 %	17.650	20.170	815,950	1,585,995,604
F_THYAO0123	31.01.2023	140.170	143.550	-2.61 %	139.500	147.090	100,063	1,435,248,471

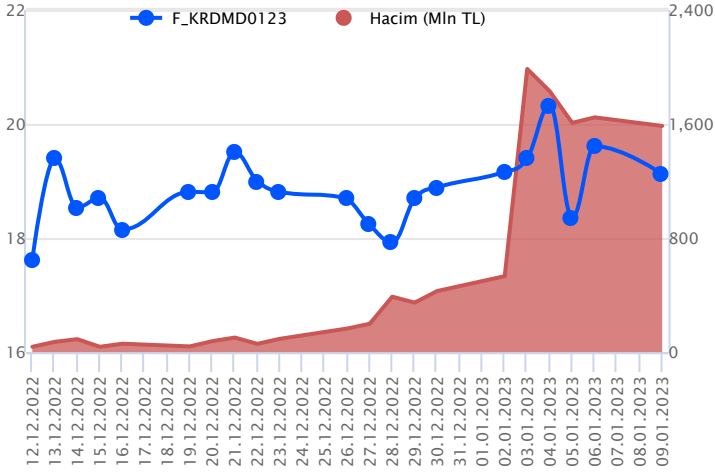
Pay vadeli sözleşmeleri, düşük teminatlarla yüksek tutarlı pozisyonlar almayı mümkün kılar. Pay vadeli sözleşmeleri ile ilgili daha detaylı bilgi almak için Gedik Yatırım VİOP Departmanı ile iletişime geçebilirsiniz.

### F\_KOZAL0123 Vadeli Kontratı



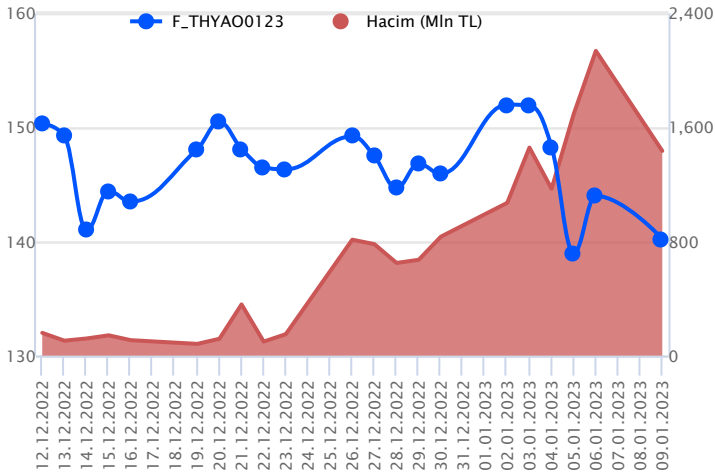
Kasım ayı başından aralık ayının son bölümüne kadar güçlü yükselişlerin yaşandığı ve zirvelerin yenilendiği KOZAL cephesinde son dönemde dalgalı bir fiyatlama öne çıkıyor. Dün Borsa İstanbul'da yaşanan satıcı fiyatlamaya karşın KOZAL hissesi ve pay sözleşmelerinde kayıplar daha sınırlı kaldı. Ocak vadeli KOZAL pay sözleşmesi gün içerisinde 565,01 – 627,36 TL aralığında hareket ederek günü %0,41 oranında düşüyle 600,94 TL uzlaşma fiyatından tamamladı. Yurt içinde satıcı seyrin devam etmesi ve KOZAL üzerinde baskı oluşturması halinde 594,10 ve 588,70 TL kısa vadeli destek noktaları olup, bu seviyeler altında 575,90 – 565,01 – 551,54 ve 525,65 TL seviyeleri gündeme gelebilir. Sözleşmede toparlanma çabasının etkili olması durumunda ise 607,95 ve 611,91 TL kısa vadeli direnç noktalarıdır. 611,91 TL üzerinde 627,36 – 639,37 – 659,90 ve 677,00 TL seviyeleri direnç olarak takip edilebilir. Borsa İstanbul genelinde yaşanan sert fiyatlamalar ve artan volatilité nedeniyle pay sözleşmelerinde pozisyon alımını riskli buluyoruz.

### F\_KRDMD0123 Vadeli Kontratı



Son günlerde Borsa İstanbul'da etkili olan fiyatlama KRDMD cephesi üzerinde de belirleyici oluyor. Perşembe günü yurt içindeki zayıf görünüme bağlı olarak sert satışların yaşandığı KRDMD cephesinde cuma günü ise toparlanma çabası öne çıkmıştı. Yeni haftada da yurt içinde satıcı fiyatlamaların devam etmesine bağlı olarak KRDMD hissesi ve pay sözleşmelerinde satıcı seyrin etkisini sürdürdü. Ocak vadeli KRDMD pay sözleşmesi gün içerisinde 17,65 – 20,17 TL aralığında hareket ederek günü %2,50 oranında kayıpla 19,10 TL uzlaşma fiyatından tamamladı. Piyasalarda zayıf seyrin etkisini sürdürmesi halinde KRDMD sözleşmesinde yaşanabilecek düşüşlerde 18,92 – 18,75 kısa vadeli destek noktaları olup, devamında 18,44 – 18,15 - 17,65 ve 17,03 TL seviyeleri takip edilebilir. Dünkü kayıpların ardından toparlanma çabasında ise 19,33 – 19,52 – 19,82 – 20,17 ve zirvenin bulunduğu 20,37 TL direnç konumunda bulunmaktadır. Yurt içi piyasalarda ve KRDMD cephesinde yaşanan sert ve volatil fiyatlamalar nedeniyle pozisyon alımını riskli buluyoruz.

### F\_THYAO0123 Vadeli Kontratı



Endeks cephesinde yüksek volatilité öne çıkarken, haftanın ilk işlem günü satıcı seyrin kaydedildi. Ocak vadeli THYAO sözleşmesi 139,50 TL – 147,09 TL seviyeleri arasında dalgalanarak günü 140,17 TL uzlaşma fiyatından tamamladı. Endekste yaşanan düzeltme hareketlerinin etkisiyle son dönemde satış baskısının yaşandığı sözleşmede ilk işlem günü kapanışa doğru görünüm zayıfladı ve satıcı kapanış gerçekleşti. Sözleşmede 140,50 TL'nin altında fiyatlamaların devam etmesi durumunda sırasıyla 138,70 TL – 137,46 TL ve 137,00 TL takip edilecek destek seviyeleridir. Sözleşmede pozitif seyrin açısından ortalamaların bulunduğu bölge olan 141,00 TL üzeri saatlik kapanışlar pozitif seyrin devamlılığını açısından önemini korumaktadır. Bu koşulda 141,64 TL kısa vadede izlenen ilk direnç konumunda bulunurken, devamında 142,34 TL ve 143,05 TL seviyeleri gündeme gelecek direnç noktalarıdır. Sert yükselişlerin ardından olası düzeltmelerin de sert gerçekleşme ihtimali göz ardı edilmemelidir. Endekste yaşanan yüksek volatilitéye karşı her iki yönde alınacak pozisyonlarda temkinli olunması aktif bir stop loss stratejisine bağlı kalınması faydalı olacaktır.

## Dayanak Varlıkların Teknik Gösterge Görünümleri

## 20 Gün Ortalama/Fiyat Kesişmesi (YUKARI)

RUB/TRY

## Güç Göstergeleri Olumlu

XAU/TRY

CNH/TRY

RSI ve Momentum göstergelerine göre olumlu olanlar

## 50 Gün Ortalama/Fiyat Kesişmesi (YUKARI)

Bu şartları sağlayan dayanak varlık bulunmamaktadır.

## MACD

YKBNK	GÜÇLÜ SAT
ARCLK	ZAYIF SAT
SISE	ZAYIF SAT
TCELL	ZAYIF SAT
TTKOM	ZAYIF SAT

## 20/50 Gün Ortalama Kesişmesi (YUKARI)

Bu şartları sağlayan dayanak varlık bulunmamaktadır.

## Para Girişi Olan Dayanak Varlıklar

	Kapanış	İşlem Hacmi (Mln TL)
KOZAL	593.20	5,166.32653
SOKM	28.70	379.45612

## Yüksek Hacimliler

	İşlem Hacmi (Mln TL)
XU030	83,729.56
X10XB	49,178.84
XLBNK	12,636.23
THYAO	9,223.09
KRDMD	8,517.70

## 20 Gün Ortalama/Fiyat Kesişmesi (AŞAĞI)

ASELS  
SISE  
XPD/USD  
FROTO  
PGSUS

## Güç Göstergeleri Zayıf

KARSN  
AKSEN  
ODAS  
SASA  
YKBNK

RSI ve Momentum göstergelerine göre zayıf olanlar

## 50 Gün Ortalama/Fiyat Kesişmesi (AŞAĞI)

XLBNK  
OYAKC  
GARAN

## Göstergeleri Dipte Olanlar

AEFES  
VAKBN  
YKBNK  
AKBNK  
HALKB

CCI, RSI, Stochastics, Williams' %R , MFI ve DX göstergelerinin ortalaması en düşük olanlar

## 20/50 Gün Ortalama Kesişmesi (AŞAĞI)

Bu şartları sağlayan dayanak varlık bulunmamaktadır.

## Para Çıkışı Olan Dayanak Varlıklar

	Kapanış	İşlem Hacmi (Mln TL)
KRDMD	18.79	8,517.70
YKBNK	10.12	3,651.98
KCHOL	76.00	2,856.99
SKBNK	2.84	772.56
TSKB	4.10	763.84

## Dayanak Varlıkların Teknik Gösterge Konumları

Kod	5 Günlük H.O	10 Günlük H.O	20 Günlük H.O	50 Günlük H.O	RSI	StochS	MACD	CCI
AEFES	SATIM	SATIM	SATIM	ALIM	SATIM	ALIM	SATIM	SATIM
AKBNK	SATIM	SATIM	SATIM	ALIM	SATIM	ALIM	SATIM	SATIM
AKSEN	SATIM	SATIM	SATIM	SATIM	SATIM	ALIM	SATIM	ALIM
ALARK	SATIM	SATIM	SATIM	SATIM	SATIM	SATIM	SATIM	SATIM
ARCLK	SATIM	SATIM	SATIM	ALIM	SATIM	ALIM	SATIM	SATIM
ASELS	SATIM	SATIM	SATIM	ALIM	SATIM	ALIM	SATIM	SATIM
BIMAS	SATIM	SATIM	SATIM	SATIM	SATIM	ALIM	SATIM	SATIM
CNH/TRY	ALIM	ALIM	ALIM	ALIM	ALIM	SATIM	ALIM	ALIM
DOHOL	SATIM	SATIM	ALIM	ALIM	SATIM	ALIM	SATIM	SATIM
ECILC	SATIM	SATIM	SATIM	ALIM	SATIM	ALIM	SATIM	SATIM
EKGYO	SATIM	SATIM	ALIM	ALIM	SATIM	ALIM	SATIM	SATIM
ENJSA	SATIM	SATIM	SATIM	ALIM	SATIM	ALIM	SATIM	SATIM
EREGL	SATIM	SATIM	SATIM	ALIM	SATIM	ALIM	SATIM	SATIM
EUR/TRY	ALIM	ALIM	ALIM	ALIM	ALIM	SATIM	SATIM	ALIM
EUR/USD	ALIM	ALIM	ALIM	ALIM	ALIM	SATIM	SATIM	ALIM
FROTO	SATIM	SATIM	SATIM	ALIM	SATIM	ALIM	SATIM	SATIM
GARAN	SATIM	SATIM	SATIM	SATIM	SATIM	ALIM	SATIM	SATIM
GBP/USD	ALIM	ALIM	ALIM	ALIM	ALIM	SATIM	SATIM	ALIM
GUBRF	SATIM	ALIM	ALIM	ALIM	SATIM	ALIM	ALIM	SATIM
HALKB	SATIM	SATIM	SATIM	ALIM	SATIM	ALIM	SATIM	SATIM
HEKTS	SATIM	SATIM	SATIM	SATIM	ALIM	SATIM	SATIM	ALIM
ISCTR	SATIM	SATIM	SATIM	ALIM	SATIM	SATIM	SATIM	SATIM
ISGYO	SATIM	SATIM	ALIM	ALIM	SATIM	SATIM	SATIM	SATIM
KARSN	SATIM	SATIM	SATIM	SATIM	SATIM	SATIM	SATIM	ALIM
KCHOL	SATIM	SATIM	SATIM	ALIM	SATIM	ALIM	SATIM	SATIM
KOZAA	SATIM	SATIM	SATIM	ALIM	SATIM	ALIM	SATIM	SATIM
KOZAL	ALIM	ALIM	ALIM	ALIM	SATIM	ALIM	SATIM	SATIM
KRDMD	SATIM	ALIM	ALIM	ALIM	SATIM	ALIM	SATIM	SATIM
MGROS	SATIM	SATIM	SATIM	ALIM	SATIM	SATIM	SATIM	SATIM
ODAS	SATIM	SATIM	SATIM	SATIM	SATIM	ALIM	SATIM	SATIM
OYAKC	SATIM	SATIM	SATIM	SATIM	SATIM	ALIM	SATIM	SATIM
PETKM	SATIM	SATIM	SATIM	ALIM	SATIM	ALIM	SATIM	SATIM
PGSUS	SATIM	SATIM	SATIM	ALIM	SATIM	SATIM	SATIM	SATIM
RUB/TRY	ALIM	ALIM	ALIM	SATIM	ALIM	ALIM	ALIM	ALIM
SAHOL	SATIM	SATIM	SATIM	ALIM	SATIM	ALIM	SATIM	SATIM
SASA	ALIM	SATIM	SATIM	SATIM	ALIM	SATIM	SATIM	ALIM
SISE	SATIM	SATIM	SATIM	ALIM	SATIM	ALIM	SATIM	SATIM
SKBNK	SATIM	SATIM	SATIM	ALIM	SATIM	SATIM	SATIM	ALIM
SOKM	ALIM	ALIM	ALIM	ALIM	ALIM	SATIM	SATIM	ALIM
TAVHL	SATIM	SATIM	SATIM	ALIM	SATIM	ALIM	SATIM	SATIM
TCELL	SATIM	SATIM	SATIM	ALIM	SATIM	ALIM	SATIM	SATIM
THYAO	SATIM	SATIM	SATIM	ALIM	SATIM	ALIM	SATIM	SATIM
TKFEN	SATIM	SATIM	SATIM	ALIM	SATIM	ALIM	SATIM	SATIM
TOASO	SATIM	SATIM	ALIM	ALIM	SATIM	ALIM	SATIM	SATIM
TRGYO	SATIM	SATIM	SATIM	ALIM	SATIM	ALIM	SATIM	SATIM
TSKB	SATIM	SATIM	SATIM	ALIM	SATIM	SATIM	SATIM	SATIM
TTKOM	SATIM	SATIM	ALIM	ALIM	SATIM	ALIM	SATIM	SATIM
TUPRS	SATIM	SATIM	ALIM	ALIM	SATIM	SATIM	SATIM	SATIM
USD/TRY	ALIM	ALIM	ALIM	ALIM	ALIM	ALIM	ALIM	ALIM
VAKBN	SATIM	SATIM	SATIM	ALIM	SATIM	ALIM	SATIM	SATIM
VESTL	SATIM	SATIM	SATIM	ALIM	SATIM	ALIM	SATIM	SATIM
X10XB	SATIM	SATIM	SATIM	ALIM	SATIM	ALIM	SATIM	SATIM
XAU/TRY	ALIM	ALIM	ALIM	ALIM	ALIM	ALIM	ALIM	ALIM
XAU/USD	ALIM	ALIM	ALIM	ALIM	ALIM	SATIM	ALIM	ALIM
XLBNK	SATIM	SATIM	SATIM	SATIM	SATIM	ALIM	SATIM	SATIM
XU030	SATIM	SATIM	SATIM	ALIM	SATIM	ALIM	SATIM	SATIM
YKBNK	SATIM	SATIM	SATIM	SATIM	SATIM	ALIM	SATIM	SATIM

Kod	Destek 3	Destek 2	Destek 1	Kapanış	Pivot	Direnç 1	Direnç 2	Direnç 3
	<b>DESTEKLER</b>			<b>DİRENÇLER</b>				
F_AEFES0123	53.96	59.23	62.34	<b>65.44</b>	<b>67.61</b>	70.72	75.99	79.10
F_AEFES0223	60.10	63.16	64.98	<b>66.81</b>	<b>68.04</b>	69.86	72.92	74.74
F_AKBNK0123	16.06	16.94	17.51	<b>18.08</b>	<b>18.39</b>	18.96	19.84	20.41
F_AKBNK0223	16.53	17.38	17.94	<b>18.49</b>	<b>18.79</b>	19.35	20.20	20.76
F_AKSEN0123	39.00	39.98	40.96	<b>41.94</b>	<b>41.94</b>	42.92	43.90	44.88
F_AKSEN0223	39.54	40.75	41.39	<b>42.04</b>	<b>42.60</b>	43.24	44.45	45.09
F_ALARK0123	66.49	70.09	71.95	<b>73.80</b>	<b>75.55</b>	77.41	81.01	82.87
F_ALARK0223	68.57	71.89	73.54	<b>75.20</b>	<b>76.86</b>	78.51	81.83	83.48
F_ARCLK0123	85.50	95.56	102.10	<b>108.65</b>	<b>112.16</b>	118.70	128.76	135.30
F_ARCLK0223	90.03	99.45	105.17	<b>110.90</b>	<b>114.59</b>	120.31	129.73	135.45
F_ASELS0123	49.02	53.56	56.85	<b>60.13</b>	<b>61.39</b>	64.68	69.22	72.51
F_ASELS0223	50.47	55.00	58.19	<b>61.39</b>	<b>62.72</b>	65.91	70.44	73.63
F_BIMAS0123	122.92	125.97	129.08	<b>132.20</b>	<b>132.13</b>	135.24	138.29	141.40
F_BIMAS0223	125.71	128.65	131.62	<b>134.58</b>	<b>134.56</b>	137.53	140.47	143.44
F_CNHTRY0123	2.76	2.76	2.76	<b>2.77</b>	<b>2.77</b>	2.77	2.77	2.77
F_CNHTRY0223	2.83	2.83	2.83	<b>2.83</b>	<b>2.83</b>	2.83	2.83	2.83
F_DOHOL0123	8.94	9.58	9.97	<b>10.37</b>	<b>10.61</b>	11.00	11.64	12.03
F_DOHOL0223	9.24	9.85	10.22	<b>10.58</b>	<b>10.83</b>	11.20	11.81	12.18
F_ECILC0123	25.13	27.19	28.35	<b>29.51</b>	<b>30.41</b>	31.57	33.63	34.79
F_ECILC0223	26.26	28.15	29.18	<b>30.20</b>	<b>31.07</b>	32.10	33.99	35.02
F_EKGYO0123	7.96	8.38	8.64	<b>8.89</b>	<b>9.06</b>	9.32	9.74	10.00
F_EKGYO0223	8.20	8.61	8.86	<b>9.10</b>	<b>9.27</b>	9.52	9.93	10.18
F_ENJSA0123	27.67	29.62	30.83	<b>32.04</b>	<b>32.78</b>	33.99	35.94	37.15
F_ENJSA0223	28.55	30.46	31.59	<b>32.73</b>	<b>33.50</b>	34.63	36.54	37.67
F_EREGL0123	35.54	37.53	39.00	<b>40.48</b>	<b>40.99</b>	42.46	44.45	45.92
F_EREGL0223	36.47	38.48	39.82	<b>41.17</b>	<b>41.83</b>	43.17	45.18	46.52
F_EURTRY0123	20.19	20.23	20.30	<b>20.38</b>	<b>20.34</b>	20.42	20.46	20.53
F_EURTRY0223	20.58	20.62	20.69	<b>20.76</b>	<b>20.73</b>	20.80	20.84	20.91
F_EURUSD0123	1.06	1.06	1.07	<b>1.07</b>	<b>1.07</b>	1.08	1.08	1.08
F_EURUSD0223	1.06	1.07	1.07	<b>1.08</b>	<b>1.07</b>	1.08	1.08	1.09
F_FROTO0123	457.60	471.88	480.44	<b>489.00</b>	<b>494.72</b>	503.28	517.56	526.12
F_FROTO0223	472.13	485.53	492.46	<b>499.40</b>	<b>505.86</b>	512.79	526.19	533.12
F_GARAN0123	23.72	25.24	26.16	<b>27.09</b>	<b>27.68</b>	28.60	30.12	31.04
F_GARAN0223	24.31	25.84	26.75	<b>27.65</b>	<b>28.28</b>	29.19	30.72	31.63
F_GBPUSD0123	1.21	1.21	1.21	<b>1.22</b>	<b>1.22</b>	1.22	1.22	1.23
F_GBPUSD0223	1.21	1.21	1.22	<b>1.22</b>	<b>1.22</b>	1.22	1.22	1.23
F_GUBRF0123	270.06	278.57	285.02	<b>291.48</b>	<b>293.53</b>	299.98	308.49	314.94
F_GUBRF0223	267.56	280.84	289.45	<b>298.07</b>	<b>302.73</b>	311.34	324.62	333.23
F_HALKB0123	10.45	10.99	11.45	<b>11.91</b>	<b>11.99</b>	12.45	12.99	13.45
F_HALKB0223	10.72	11.27	11.73	<b>12.19</b>	<b>12.28</b>	12.74	13.29	13.75
F_HEKTS0123	31.12	32.45	33.81	<b>35.17</b>	<b>35.14</b>	36.50	37.83	39.19
F_HEKTS0223	31.64	33.08	34.22	<b>35.36</b>	<b>35.66</b>	36.80	38.24	39.38
F_ISCTR0123	10.51	11.05	11.41	<b>11.77</b>	<b>11.95</b>	12.31	12.85	13.21
F_ISCTR0223	10.90	11.40	11.71	<b>12.02</b>	<b>12.21</b>	12.52	13.02	13.33
F_ISGYO0123	9.49	10.01	10.35	<b>10.69</b>	<b>10.87</b>	11.21	11.73	12.07
F_ISGYO0223	9.73	10.26	10.59	<b>10.91</b>	<b>11.12</b>	11.45	11.98	12.31
F_KARSN0123	9.37	10.04	10.45	<b>10.85</b>	<b>11.12</b>	11.53	12.20	12.61
F_KARSN0223	9.24	10.12	10.62	<b>11.11</b>	<b>11.50</b>	12.00	12.88	13.38
F_KCHOL0123	68.34	71.77	74.39	<b>77.01</b>	<b>77.82</b>	80.44	83.87	86.49
F_KCHOL0223	70.03	73.56	76.05	<b>78.55</b>	<b>79.58</b>	82.07	85.60	88.09
F_KOZAA0123	42.65	45.08	46.46	<b>47.83</b>	<b>48.89</b>	50.27	52.70	54.08
F_KOZAA0223	43.84	46.24	47.60	<b>48.96</b>	<b>50.00</b>	51.36	53.76	55.12
F_KOZAL0123	504.08	534.55	566.43	<b>598.32</b>	<b>596.90</b>	628.78	659.25	691.13
F_KOZAL0223	525.81	552.91	581.86	<b>610.82</b>	<b>608.96</b>	637.91	665.01	693.96
F_KRDMD0123	15.27	16.46	17.79	<b>19.12</b>	<b>18.98</b>	20.31	21.50	22.83
F_KRDMD0223	15.58	16.79	18.16	<b>19.52</b>	<b>19.37</b>	20.74	21.95	23.32
F_MGROS0123	124.50	129.26	133.28	<b>137.31</b>	<b>138.04</b>	142.06	146.82	150.84
F_MGROS0223	128.47	132.94	136.85	<b>140.77</b>	<b>141.32</b>	145.23	149.70	153.61
F_ODAS0123	8.09	8.72	9.13	<b>9.54</b>	<b>9.76</b>	10.17	10.80	11.21
F_ODAS0223	8.35	8.98	9.36	<b>9.75</b>	<b>9.99</b>	10.37	11.00	11.38
F_OYAKC0123	17.07	18.16	18.86	<b>19.56</b>	<b>19.95</b>	20.65	21.74	22.44
F_OYAKC0223	17.48	18.57	19.23	<b>19.89</b>	<b>20.32</b>	20.98	22.07	22.73
F_PETKM0123	16.72	17.61	18.20	<b>18.79</b>	<b>19.09</b>	19.68	20.57	21.16
F_PETKM0223	17.19	18.07	18.64	<b>19.21</b>	<b>19.52</b>	20.09	20.97	21.54
F_PGSUS0123	433.97	451.05	463.73	<b>476.40</b>	<b>480.81</b>	493.49	510.57	523.25
F_PGSUS0223	449.09	465.44	475.70	<b>485.97</b>	<b>492.05</b>	502.31	518.66	528.92

Kod	Destek 3	Destek 2	Destek 1	Kapanış	Pivot	Direnç 1	Direnç 2	Direnç 3
	<b>DESTEKLER</b>				<b>DİRENÇLER</b>			
F_RUBTRY0223	0.26	0.26	0.26	<b>0.26</b>	<b>0.26</b>	0.26	0.26	0.26
F_SAHOL0123	38.29	39.92	41.04	<b>42.15</b>	<b>42.67</b>	43.79	45.42	46.54
F_SAHOL0223	39.17	40.87	41.98	<b>43.08</b>	<b>43.68</b>	44.79	46.49	47.60
F_SASA0123	85.31	88.61	93.39	<b>98.16</b>	<b>96.69</b>	101.47	104.77	109.55
F_SASA0223	88.73	91.60	95.75	<b>99.89</b>	<b>98.62</b>	102.77	105.64	109.79
F_SISE0123	36.75	39.03	40.77	<b>42.50</b>	<b>43.05</b>	44.79	47.07	48.81
F_SISE0223	37.64	40.02	41.75	<b>43.49</b>	<b>44.13</b>	45.86	48.24	49.97
F_SKBNK0123	2.63	2.72	2.80	<b>2.89</b>	<b>2.89</b>	2.97	3.06	3.14
F_SKBNK0223	2.71	2.80	2.87	<b>2.95</b>	<b>2.96</b>	3.03	3.12	3.19
F_SOKM0123	26.28	27.10	28.17	<b>29.25</b>	<b>28.99</b>	30.06	30.88	31.95
F_SOKM0223	26.94	27.77	28.74	<b>29.71</b>	<b>29.57</b>	30.54	31.37	32.34
F_TAVHL0123	79.17	83.67	86.14	<b>88.60</b>	<b>90.64</b>	93.11	97.61	100.08
F_TAVHL0223	82.67	86.77	88.81	<b>90.86</b>	<b>92.91</b>	94.95	99.05	101.09
F_TCELL0123	31.96	34.32	35.80	<b>37.28</b>	<b>38.16</b>	39.64	42.00	43.48
F_TCELL0223	33.04	35.25	36.72	<b>38.19</b>	<b>38.93</b>	40.40	42.61	44.08
F_THYAO0123	129.87	134.69	137.46	<b>140.24</b>	<b>142.28</b>	145.05	149.87	152.64
F_THYAO0223	133.73	138.42	140.92	<b>143.42</b>	<b>145.61</b>	148.11	152.80	155.30
F_TKFEN0123	41.44	44.24	45.87	<b>47.50</b>	<b>48.67</b>	50.30	53.10	54.73
F_TKFEN0223	42.85	45.54	47.16	<b>48.77</b>	<b>49.85</b>	51.47	54.16	55.78
F_TOASO0123	143.72	150.90	154.49	<b>158.08</b>	<b>161.67</b>	165.26	172.44	176.03
F_TOASO0223	150.12	155.81	159.40	<b>163.00</b>	<b>165.09</b>	168.68	174.37	177.96
F_TRGYO0123	14.78	15.85	16.42	<b>16.99</b>	<b>17.49</b>	18.06	19.13	19.70
F_TRGYO0223	15.23	16.26	16.83	<b>17.39</b>	<b>17.86</b>	18.43	19.46	20.03
F_TSKB0123	3.77	3.94	4.05	<b>4.17</b>	<b>4.22</b>	4.33	4.50	4.61
F_TSKB0223	3.92	4.06	4.17	<b>4.27</b>	<b>4.31</b>	4.42	4.56	4.67
F_TTKOM0123	20.01	21.70	22.80	<b>23.90</b>	<b>24.49</b>	25.59	27.28	28.38
F_TTKOM0223	20.97	22.48	23.52	<b>24.56</b>	<b>25.03</b>	26.07	27.58	28.62
F_TUPRS0123	476.31	489.43	498.76	<b>508.09</b>	<b>511.88</b>	521.21	534.33	543.66
F_TUPRS0223	488.47	501.39	510.16	<b>518.93</b>	<b>523.08</b>	531.85	544.77	553.54
F_USDTRY0123	18.84	18.89	18.93	<b>18.97</b>	<b>18.97</b>	19.02	19.06	19.10
F_USDTRY0223	19.11	19.18	19.23	<b>19.28</b>	<b>19.30</b>	19.35	19.42	19.47
F_VAKBN0123	9.55	9.98	10.42	<b>10.85</b>	<b>10.85</b>	11.29	11.72	12.16
F_VAKBN0223	9.79	10.23	10.64	<b>11.05</b>	<b>11.08</b>	11.49	11.93	12.34
F_VESTL0123	59.35	64.20	67.29	<b>70.37</b>	<b>72.14</b>	75.23	80.08	83.17
F_VESTL0223	61.45	66.05	68.92	<b>71.78</b>	<b>73.52</b>	76.39	80.99	83.86
F_X10XB0223	6,717.33	6,970.17	7,150.08	<b>7,330.00</b>	<b>7,402.92</b>	7,582.83	7,835.67	8,015.58
F_X10XB0423	7,151.00	7,385.50	7,553.25	<b>7,721.00</b>	<b>7,787.75</b>	7,955.50	8,190.00	8,357.75
F_XAUTRYM0223	1,170.79	1,176.30	1,181.84	<b>1,187.39</b>	<b>1,187.35</b>	1,192.89	1,198.40	1,203.94
F_XAUTRYM0423	1,219.78	1,228.36	1,235.33	<b>1,242.29</b>	<b>1,243.91</b>	1,250.88	1,259.46	1,266.43
F_XAUUSD0223	1,881.95	1,888.95	1,896.20	<b>1,903.45</b>	<b>1,903.20</b>	1,910.45	1,917.45	1,924.70
F_XAUUSD0423	1,901.87	1,909.63	1,914.17	<b>1,918.70</b>	<b>1,921.93</b>	1,926.47	1,934.23	1,938.77
F_XLBNK0223	3,746.17	3,939.08	4,064.17	<b>4,189.25</b>	<b>4,257.08</b>	4,382.17	4,575.08	4,700.17
F_XLBNK0423	3,981.67	4,157.33	4,278.67	<b>4,400.00</b>	<b>4,454.33</b>	4,575.67	4,751.33	4,872.67
F_XU0300223	5,302.92	5,524.83	5,665.42	<b>5,806.00</b>	<b>5,887.33</b>	6,027.92	6,249.83	6,390.42
F_XU0300423	5,496.00	5,708.00	5,841.50	<b>5,975.00</b>	<b>6,053.50</b>	6,187.00	6,399.00	6,532.50
F_YKBNK0123	8.81	9.45	9.87	<b>10.30</b>	<b>10.51</b>	10.93	11.57	11.99
F_YKBNK0223	9.09	9.71	10.11	<b>10.51</b>	<b>10.73</b>	11.13	11.75	12.15



Sözleşme Kodu	Vade Ayı	Uzlaşma Fiyatı	Önceki Uzlaşma Fiyatı	Değişim	Değişim Puan	Gün İçi Yüksek	Gün İçi Düşük	İşlem Miktarı	İşlem Hacim	Açık Pozisyon	Açık Pozisyon Değişimi	Vadeye Kalan Gün Sayısı	Takasbank Başlangıç Teminatları
<b>ENDEKS KONTRATLARI</b>													
F_XU0300223	28.02.2023	5,813.25	5,987.75	-2.91 %	-174.50	6,109.25	5,746.75	346,735.00	20,530,555,865.00	302,808.00	2,654.00	50	7,590
F_XU0300423	28.04.2023	5,976.50	6,152.75	-2.86 %	-176.25	6,265.50	5,920.00	2,788.00	169,455,615.00	1,595.00	282.00	109	7,590
F_XU0300623	26.06.2023	6,192.00	6,389.00	-3.08 %	-197.00	6,401.25	6,163.50	63.00	3,945,675.00	99.00	29.00	168	7,590
F_XU0301223	29.12.2023	7,198.50	7,449.00	-3.36 %	-250.50	7,637.25	7,116.00	80.00	5,846,855.00	60.00	5.00	354	7,590
<b>DÖVİZ KONTRATLARI</b>													
F_CNHTRY0123	31.01.2023	2.7674	2.7674	0.00 %	0.00	2.7709	2.7650	21	581,148	9	5	22	4,075
F_CNHTRY0223	28.02.2023	2.8317	2.8317	0.00 %	0.00	2.8317	2.8317	5	141,585	5	5	50	4,075
F_EURTRY0123	31.01.2023	20.3666	20.0583	1.54 %	0.31	20.3800	20.2641	2,226	45,252,866	4,687	1,133	22	2,975
F_EURTRY0223	28.02.2023	20.7318	20.4358	1.45 %	0.30	20.7700	20.6584	171	3,543,822	729	60	50	2,975
F_EURUSD0123	31.01.2023	1.0739	1.0574	1.56 %	0.02	1.0745	1.0667	11,105	222,871,391	30,460	1,564	22	654
F_EURUSD0223	28.02.2023	1.0761	1.0606	1.46 %	0.02	1.0765	1.0697	1,934	38,934,807	7,438	675	50	654
F_GBPUSD0123	31.01.2023	1.2187	1.1975	1.77 %	0.02	1.2200	1.2124	318	7,248,735	123	28	22	1,027
F_GBPUSD0223	28.02.2023	1.2172	1.1903	2.26 %	0.03	1.2200	1.2138	59	1,343,973	34	-43	50	1,027
F_RUBTRY0123	31.01.2023	0.0000	0.0000	0.00 %	0.00	0.0000	0.0000					22	6,185
F_RUBTRY0223	28.02.2023	0.2640	0.2640	0.00 %	0.00	0.2641	0.2640	4	105,601	0	0	50	6,185
F_USDTRY0123	31.01.2023	18.9623	19.0097	-0.25 %	-0.05	19.0197	18.9321	114,505	2,173,003,563	1,124,432	-23,586	22	2,650
F_USDTRY0223	28.02.2023	19.2640	19.3535	-0.46 %	-0.09	19.3700	19.2500	42,088	812,258,782	429,521	16,985	50	2,650
F_P_USDTRY0123	31.01.2023	0.0000	0.0000	0.00 %	0.00	0.0000	0.0000					22	2,650
F_P_USDTRY0223	28.02.2023	0.0000	0.0000	0.00 %	0.00	0.0000	0.0000					50	2,650
<b>KIYMETLİ MADEN KONTRATLARI</b>													
F_XAUTRYM0223	28.02.2023	1,186.790	1,179.400	0.63 %	7.39	1,192.850	1,181.800	303,894	360,268,555	997,381	146,302	50	170
F_XAUTRYM0423	28.04.2023	1,242.070	1,238.840	0.26 %	3.23	1,252.500	1,236.950	10,282	12,763,081	55,011	2,436	109	170
F_XAUUSD0223	28.02.2023	1,904.450	1,889.250	0.80 %	15.20	1,910.200	1,895.950	20,996	748,457,910	134,031	-1,546	50	2,615
F_XAUUSD0423	28.04.2023	1,926.850	1,909.250	0.92 %	17.60	1,929.700	1,917.400	953	34,373,348	4,414	7	109	2,615
<b>PAY VADELİ</b>													
F_AEFES0123	31.01.2023	65.370	68.990	-5.25 %	-3.62	72.890	64.510	5,311	35,219,493	8,353	461	22	1,260
F_AEFES0223	28.02.2023	66.630	70.610	-5.64 %	-3.98	71.090	66.210	314	2,117,551	1,882	84	50	1,260
F_AKBNK0123	31.01.2023	18.060	19.010	-5.00 %	-0.95	19.270	17.820	460,626	853,034,132	872,001	-3,318	22	385
F_AKBNK0223	28.02.2023	18.490	19.180	-3.60 %	-0.69	19.650	18.240	25,317	47,732,024	57,771	1,569	50	385
F_AKSEN0123	31.01.2023	41.430	41.710	-0.67 %	-0.28	42.920	40.960	14,501	60,925,359	48,067	724	22	870
F_AKSEN0223	28.02.2023	42.330	42.560	-0.54 %	-0.23	43.800	41.950	717	3,069,639	3,637	-97	50	870
F_ALARK0123	31.01.2023	74.210	77.290	-3.98 %	-3.08	79.160	73.700	9,412	71,397,619	30,281	-829	22	1,540
F_ALARK0223	28.02.2023	75.510	78.940	-4.35 %	-3.43	80.170	75.200	661	5,112,824	2,950	37	50	1,540
F_ARCLK0123	31.01.2023	108.490	117.300	-7.51 %	-8.81	122.210	105.610	30,168	343,356,742	22,690	1,834	22	1,710
F_ARCLK0223	28.02.2023	111.170	119.470	-6.95 %	-8.30	124.000	108.860	2,450	27,861,345	845	202	50	1,710
F_ASELS0123	31.01.2023	60.120	63.950	-5.99 %	-3.83	65.940	58.110	172,811	1,072,374,485	160,984	-261	22	1,110
F_ASELS0223	28.02.2023	61.380	65.090	-5.70 %	-3.71	67.240	59.520	19,879	124,776,766	19,961	-992	50	1,110
F_BIMAS0123	31.01.2023	132.350	131.050	0.99 %	1.30	135.170	129.010	19,368	257,276,068	15,328	1,464	22	1,890
F_BIMAS0223	28.02.2023	134.540	133.260	0.96 %	1.28	137.510	131.600	1,342	18,351,937	2,823	-786	50	1,890
F_DOHOL0123	31.01.2023	10.340	11.010	-6.09 %	-0.67	11.240	10.210	361,718	385,515,262	441,210	-25,444	22	180
F_DOHOL0223	28.02.2023	10.630	11.240	-5.43 %	-0.61	11.450	10.470	23,500	25,457,004	13,374	9,167	50	180
F_ECILC0123	31.01.2023	29.500	31.650	-6.79 %	-2.15	32.470	29.250	16,019	48,970,882	29,872	765	22	640
F_ECILC0223	28.02.2023	30.170	32.460	-7.05 %	-2.29	32.970	30.050	628	1,959,448	2,209	76	50	640
F_EKGYO0123	31.01.2023	8.880	9.360	-5.13 %	-0.48	9.490	8.810	1,109,394	1,021,313,395	973,872	-43,050	22	150
F_EKGYO0223	28.02.2023	9.080	9.570	-5.12 %	-0.49	9.690	9.030	64,782	60,758,439	143,445	28,104	50	150
F_ENJSA0123	31.01.2023	31.920	34.320	-6.99 %	-2.40	34.730	31.570	56,692	187,355,639	85,240	-8,664	22	565
F_ENJSA0223	28.02.2023	32.730	35.060	-6.65 %	-2.33	35.400	32.360	2,608	8,777,082	1,778	449	50	565
F_EREGL0123	31.01.2023	40.350	42.020	-3.97 %	-1.67	42.970	39.510	304,858	1,260,479,064	201,624	-20,226	22	770
F_EREGL0223	28.02.2023	41.190	42.640	-3.40 %	-1.45	43.830	40.480	8,605	36,199,094	33,899	-282	50	770
F_FROTO0123	31.01.2023	489.480	505.890	-3.24 %	-16.41	509.000	486.160	5,785	288,195,858	6,895	-343	22	9,505
F_FROTO0223	28.02.2023	501.740	516.460	-2.85 %	-14.72	519.250	498.920	230	11,696,284	1,001	52	50	9,505
F_GARAN0123	31.01.2023	27.080	28.620	-5.38 %	-1.54	29.190	26.750	162,232	450,576,090	133,491	-8,064	22	560
F_GARAN0223	28.02.2023	27.660	29.270	-5.50 %	-1.61	29.820	27.380	6,058	17,140,653	6,349	1,001	50	560
F_GUBRF0123	31.01.2023	295.340	299.400	-1.36 %	-4.06	302.030	287.070	27,532	815,558,936	110,985	594	22	4,400
F_GUBRF0223	28.02.2023	301.100	304.420	-1.09 %	-3.32	316.000	294.110	414	12,542,335	5,595	174	50	4,400
F_HALKB0123	31.01.2023	11.900	12.340	-3.57 %	-0.44	12.530	11.530	167,964	201,234,471	267,269	-3,173	22	255
F_HALKB0223	28.02.2023	12.160	12.620	-3.65 %	-0.46	12.830	11.820	6,890	8,424,113	9,658	993	50	255
F_HEKTS0123	31.01.2023	34.950	34.890	0.17 %	0.06	36.470	33.780	52,932	186,478,371	73,077	198	22	700
F_HEKTS0223	28.02.2023	35.300	35.360	-0.17 %	-0.06	37.100	34.520	1,490	5,309,846	4,807	60	50	700
F_ISCTR0123	31.01.2023	11.760	12.240	-3.92 %	-0.48	12.490	11.590	374,748	450,592,989	630,457	-24,602	22	240
F_ISCTR0223	28.02.2023	12.050	12.400	-2.82 %	-0.35	12.710	11.900	27,720	33,722,761	50,233	8,234	50	240
F_ISGYO0123	31.01.2023	10.680	11.000	-2.91 %	-0.32	11.390	10.530	72,871	79,295,827	109,779	-1,231	22	195
F_ISGYO0223	28.02.2023	10.930	11.290	-3.19 %	-0.36	11.660	10.800	6,552	7,320,086	5,417	639	50	195
F_KARSN0123	31.01.2023	10.850	11.550	-6.06 %	-0.70	11.800	10.720	70,195	78,807,962	127,700	-11,518	22	255
F_KARSN0223	28.02.2023	11.150	11.760	-5.19 %	-0.61	12.390	11.010	903	1,041,822	6,106	183	50	255
F_KCHOL0123	31.01.2023	77.020	80.510	-4.33 %	-3.49	81.250	75.200	70,523	551,220,382	123,215	-3,656	22	1,270
F_KCHOL0223	28.02.2023	78.670	82.280	-4.39 %	-3.61	83.100	77.080	3,109	24,761,898	11,904	444	50	1,270

Sözleşme Kodu	Vade Ayı	Uzlaşma Fiyatı	Önceki Uzlaşma Fiyatı	Değişim	Değişim Puan	Gün İçi Yüksek	Gün İçi Düşük	İşlem Miktarı	İşlem Hacim	Açık Pozisyon	Açık Pozisyon Değişimi	Vadeye Kalan Gün Sayısı	Takasbank Başlangıç Teminatları
<b>PAY VADELİ</b>													
F_KOZAA0123	31.01.2023	47.930	50.030	-4.20 %	-2.10	51.330	47.520	70,979	348,359,656	38,907	451	22	1,030
F_KOZAA0223	28.02.2023	49.160	51.140	-3.87 %	-1.98	52.400	48.640	3,199	16,027,419	5,026	253	50	1,030
F_KOZAL0123	31.01.2023	600.940	597.580	0.56 %	3.36	627.360	565.010	28,805	1,721,944,231	16,319	843	22	9,485
F_KOZAL0223	28.02.2023	613.990	609.030	0.81 %	4.96	636.050	580.000	949	57,737,480	1,531	14	50	9,485
F_KRDMD0123	31.01.2023	19.100	19.610	-2.60 %	-0.51	20.170	17.650	815,950	1,585,995,604	384,621	-2,242	22	345
F_KRDMD0223	28.02.2023	19.510	19.970	-2.30 %	-0.46	20.590	18.010	19,793	39,024,884	39,620	2,574	50	345
F_MGROS0123	31.01.2023	137.660	138.120	-0.33 %	-0.46	142.790	134.010	7,243	100,247,901	8,394	-624	22	2,730
F_MGROS0223	28.02.2023	140.530	140.870	-0.24 %	-0.34	145.780	137.400	1,240	17,692,752	323	35	50	2,730
F_ODAS0123	31.01.2023	9.520	10.140	-6.11 %	-0.62	10.390	9.350	314,444	308,246,921	715,472	-11,326	22	215
F_ODAS0223	28.02.2023	9.750	10.380	-6.07 %	-0.63	10.610	9.600	17,659	17,773,907	53,701	8,667	50	215
F_OYAKC0123	31.01.2023	19.620	20.760	-5.49 %	-1.14	21.040	19.250	32,085	64,113,875	60,386	836	22	390
F_OYAKC0223	28.02.2023	19.920	20.980	-5.05 %	-1.06	21.410	19.660	278	566,933	1,662	-25	50	390
F_PETKM0123	31.01.2023	18.740	19.570	-4.24 %	-0.83	19.980	18.500	322,423	622,268,112	327,233	-19,905	22	360
F_PETKM0223	28.02.2023	19.120	19.960	-4.21 %	-0.84	20.400	18.950	6,098	11,972,631	24,456	344	50	360
F_PGSUS0123	31.01.2023	475.620	484.660	-1.87 %	-9.04	497.900	468.140	6,690	325,148,336	7,063	-283	22	9,095
F_PGSUS0223	28.02.2023	486.620	490.640	-0.82 %	-4.02	508.390	481.780	521	25,797,422	340	-7	50	9,095
F_SAHOL0123	31.01.2023	42.130	43.800	-3.81 %	-1.67	44.310	41.560	119,564	512,260,263	282,683	-8,062	22	830
F_SAHOL0223	28.02.2023	43.080	44.720	-3.67 %	-1.64	45.390	42.580	5,662	24,705,530	24,013	1,851	50	830
F_SASA0123	31.01.2023	98.350	94.970	3.56 %	3.38	100.000	91.920	23,853	231,473,918	37,534	-882	22	2,395
F_SASA0223	28.02.2023	99.810	96.850	3.06 %	2.96	101.500	94.480	853	8,400,771	2,636	-24	50	2,395
F_SISE0123	31.01.2023	42.520	44.230	-3.87 %	-1.71	45.340	41.320	160,454	700,478,673	208,324	-9,017	22	715
F_SISE0223	28.02.2023	43.560	45.220	-3.67 %	-1.66	46.500	42.390	17,852	79,712,352	27,346	964	50	715
F_SKBNK0123	31.01.2023	2.890	2.910	-0.69 %	-0.02	2.970	2.800	279,046	81,115,005	333,926	5,263	22	55
F_SKBNK0223	28.02.2023	2.930	2.970	-1.35 %	-0.04	3.040	2.880	6,737	1,990,017	8,874	211	50	55
F_SOKM0123	31.01.2023	29.240	28.700	1.88 %	0.54	29.800	27.910	33,288	96,204,074	115,441	946	22	485
F_SOKM0223	28.02.2023	29.760	29.330	1.47 %	0.43	30.400	28.600	1,609	4,770,928	6,607	286	50	485
F_TAVHL0123	31.01.2023	88.930	92.530	-3.89 %	-3.60	95.150	88.180	11,581	106,593,931	21,226	-1,043	22	1,660
F_TAVHL0223	28.02.2023	91.440	94.120	-2.85 %	-2.68	97.000	90.860	335	3,151,020	4,452	-27	50	1,660
F_TCELL0123	31.01.2023	37.330	40.010	-6.70 %	-2.68	40.520	36.680	167,112	638,869,525	173,534	-15,095	22	605
F_TCELL0223	28.02.2023	38.110	40.460	-5.81 %	-2.35	41.140	37.460	7,704	29,967,231	13,421	1,134	50	605
F_THYAO0123	31.01.2023	140.170	143.550	-2.35 %	-3.38	147.090	139.500	100,063	1,435,248,471	137,172	-5,028	22	2,665
F_THYAO0223	28.02.2023	143.410	146.560	-2.15 %	-3.15	150.300	143.110	5,138	75,380,761	9,899	96	50	2,665
F_TKFEN0123	31.01.2023	47.490	50.790	-6.50 %	-3.30	51.470	47.040	58,025	284,359,488	215,231	647	22	765
F_TKFEN0223	28.02.2023	48.930	51.840	-5.61 %	-2.91	52.550	48.240	2,563	13,042,034	6,649	531	50	765
F_TOASO0123	31.01.2023	159.900	165.080	-3.14 %	-5.18	168.850	158.080	12,426	202,210,220	35,804	-261	22	2,580
F_TOASO0223	28.02.2023	163.360	167.130	-2.26 %	-3.77	170.770	161.490	1,108	18,315,506	4,996	-42	50	2,580
F_TRGYO0123	31.01.2023	16.980	18.180	-6.60 %	-1.20	18.560	16.920	17,618	30,937,972	50,208	3,193	22	335
F_TRGYO0223	28.02.2023	17.360	18.650	-6.92 %	-1.29	18.900	17.300	691	1,221,491	4,940	5	50	335
F_TSKB0123	31.01.2023	4.170	4.220	-1.18 %	-0.05	4.380	4.100	379,337	160,408,078	461,283	21,931	22	90
F_TSKB0223	28.02.2023	4.270	4.330	-1.39 %	-0.06	4.460	4.210	3,002	1,300,083	12,476	84	50	90
F_TTKOM0123	31.01.2023	23.980	25.840	-7.20 %	-1.86	26.180	23.390	242,960	599,487,361	271,780	-177	22	395
F_TTKOM0223	28.02.2023	24.480	26.230	-6.67 %	-1.75	26.540	23.990	14,639	36,844,730	23,845	3,734	50	395
F_TUPRS0123	31.01.2023	507.690	515.770	-1.57 %	-8.08	525.000	502.550	11,080	569,864,514	16,618	-789	22	8,605
F_TUPRS0223	28.02.2023	519.820	523.990	-0.80 %	-4.17	536.000	514.310	771	40,469,644	2,013	28	50	8,605
F_VAKBN0123	31.01.2023	10.840	11.180	-3.04 %	-0.34	11.290	10.420	170,013	184,830,938	259,624	-14,608	22	225
F_VAKBN0223	28.02.2023	10.970	11.390	-3.69 %	-0.42	11.520	10.670	13,722	15,104,093	45,350	-312	50	225
F_VESTL0123	31.01.2023	70.250	74.750	-6.02 %	-4.50	77.000	69.060	24,768	179,352,589	45,592	-4,141	22	1,335
F_VESTL0223	28.02.2023	71.870	76.530	-6.09 %	-4.66	78.130	70.660	2,319	17,518,514	2,871	1,343	50	1,335
F_YKBNK0123	31.01.2023	10.280	10.990	-6.46 %	-0.71	11.140	10.080	1,263,077	1,324,633,326	1,067,231	-96,952	22	225
F_YKBNK0223	28.02.2023	10.510	11.210	-6.24 %	-0.70	11.350	10.330	31,027	33,173,666	78,063	13,837	50	225

**Gedik Yatırım Menkul Değerler A.Ş. - Yatırım Danışmanlığı Birimi**

**Ünvan :** Gedik Yatırım Menkul Değerler A.Ş.

**Adres :** Altayçeşme Mah. Çamlı Sok. Ofis Park Maltepe No:21/4 Kat:10-11-12 Maltepe/İstanbul

**Tel :** (0216) 453 0053

**E-Posta :** vadeli@gedik.com

**\*Gedik Yatırım ViOP Bülteni, Genel Yatırım Tavsiyesi Kapsamında Yatırım Danışmanlığı Birimi Tarafından Hazırlanmaktadır.**

**YASAL UYARI**

Burada yer alan bilgiler Gedik Yatırım tarafından bilgilendirme amacıyla hazırlanmıştır. Yatırım sinyal, bilgi, yorum ve tavsiyeleri yatırım danışmanlığı kapsamında değildir. Yatırım danışmanlığı hizmeti; aracı kurumlar, portföy yönetim şirketleri, mevduat kabul etmeyen bankalar ile müşteri arasında imzalanacak yatırım danışmanlığı sözleşmesi çerçevesinde sunulmaktadır. Burada yer alan sinyal, yorum ve tavsiyeler, herhangi bir yatırım aracının alım satım önerisi ya da getiri vaadi olarak yorumlanmamalıdır. Bu görüşler mali durumunuz ile risk ve getiri tercihlerinize uygun olmayabilir ve sadece burada yer alan bilgilere ve sinyallere dayanarak yatırım kararı verilmesi beklentilerinize uygun sonuçlar doğurmayabilir. Burada yer alan sinyaller, fiyatlar, veriler ve bilgilerin tam ve doğru olduğu garanti edilemez; içerik, haber verilmeksizin değiştirilebilir. Tüm sinyal ve veriler, Gedik Yatırım tarafından güvenilir olduğuna inanılan kaynaklardan alınmıştır. Bu sinyal ve kaynakların kullanılması nedeni ile ortaya çıkabilecek hatalardan ve zararlardan Gedik Yatırım sorumlu değildir.

**Genel Müdürlük**

Altayçeşme Mah. Çamlı Sok. Ofis Park Maltepe No:21/4 Kat:10-11-12 Maltepe/İstanbul/Türkiye  
Tel: (0216) 453 00 00 (pbx) Faks: (0216) 377 11 36

**Alanya**

Şekerhane Mah. 1100 Sok. No: 9 / 206 Alanya / ANTALYA Tel: (0242) 519 23 17 (pbx)  
Faks: (0242) 513 93 81

**Adana-Seyhan**

Çınarlı Mah. Ziyapaşa Bulvarı No: 78 Güneş Ziyapaşa İş Merkezi Kat :5 No :504  
Seyhan/ADANA Tel: (0322) 355 03 50 (pbx) Faks: (0322) 290 35 18

**Ankara - Çankaya**

Simon Bolivar Cad. No: 8/6 Çankaya/ANKARA Tel: (0312) 438 27 00 (pbx) Faks: (0312)  
438 27 47

**Ankara - Kızılay**

Mustafa Kemal Mah. 2157 Sk. Dış Kapı No : 2 İç Kapı No : 11 Çankaya/ ANKARA Tel: (0312)  
232 09 49 (pbx) Faks: (0312) 232 09 49

**Antalya**

Tahıl Pazarı Mah.404 Sok. Hafız Ahmet Bedestenli No: 5/29-30 ANTALYA Tel: (0242) 248  
35 20 (pbx) Faks: (0242) 244 29 10

**Aydın**

Hasanefendi-Ramazan Paşa Mah. İstiklal Cad. Dış Kapı No : 23 İç Kapı No : 1 Efeler/AYDIN Tel:  
(0256) 999 17 87 (pbx) Faks:

**Aydın - Kuşadası**

Türkmen mah. Atatürk Bulvarı Belvü Sitesi C Blok Kat 2 Daire 3 Kuşadası /AYDIN Tel:  
(0256) 618 44 77 (pbx) Faks: (0256) 618 44 91

**Aydın - Nazilli**

Altıntaş Mah. İstasyon Bulvarı No:19 Kat:4 Daire:12 Nazilli / AYDIN Tel: (0256) 314 15 98 (pbx)  
Faks: (0256) 315 88 52

**Bağdat Caddesi Private**

Caddebostan Mah. Kantarcı Rıza Sk. Dış Kapı No:1 K:4 İç Kapı No:8 Kadıköy /  
İSTANBUL Tel: (0216) 453 01 93 (pbx) Faks: (0216) 411 23 54

**Balıkesir**

Eski Kuyumcular Mah. Anafartalar Cad. Acarlar İş Merkezi Dış Kapı No : 23 İç Kapı No : 1  
Karesi - BALIKESİR Tel: (0266) 999 12 40 (pbx) Faks:

**Bandırma**

Dere Mah. Ordu Cad. Kapı No:3 İç Kapı No:2 Bandırma/ BALIKESİR Tel: (0226) 999 10  
75 (pbx) Faks:

**Bodrum**

Çırkan Mah. Atatürk Bul. No: 16 C - İç Kapı Muğla/ BODRUM Tel: (0252) 316 32 70 (pbx) Faks:  
(0252) 316 92 70

**Bursa**

Fethiye Mah. Sanayi Cad., Corner Plus İş Merkezi No:263 Kat:2 D:22/26 Nilüfer/BURSA  
Tel: (0224) 220 51 50 (pbx) Faks: (0224) 220 50 99

**Bursa - Nilüfer**

Oduluk Mah. Liman Cad. No:7 Nilüfer / BURSA Tel: (0224) 275 35 50 (pbx) Faks: (0224) 451  
79 66

**Çanakkale**

Kemalpaşa Mah. Şair Ece Ayhan Meydanı Dış Kapı No: 22 Kat: 2 İç Kapı No:2 Merkez /  
ÇANAKKALE Tel: (0286) 999 17 02 (pbx) Faks:

**Çorlu**

Zafer Mah. Cumhuriyet Bulvarı Dış Kapı No:9T1 İç Kapı No:114 Çorlu TEKİRDAĞ Tel: (0282)  
888 96 20 (pbx) Faks:

**Çorum - Merkez**

Yavruturna Mah. 1. Maliye Sok. No: 1 Kat: 4 D: 22 Çorum Tel: (0364) 211 11 45 (pbx)  
Faks: (0364) 201 05 63

**Denizli - Merkez**

Saraylar Mah. İkinci Ticari Yol Sok. No: 32 Kat: 4 DENİZLİ Tel: (0258) 263 80 15 (pbx) Faks:  
(0258) 241 91 01

**Edirne - Merkez**

Sabuni Mah. Banka Aralığı Sok. Kardeşler İş Merkezi No:10/19 Merkez/EDİRNE Tel:  
(0284) 212 25 30 (pbx) Faks: (0284) 213 37 78

**Elazığ - Merkez**

Yeni Mah. Gazi Cd. No: 28/3 ELAZIĞ Tel: (0424) 233 28 01 (pbx) Faks: (0424) 233 27 35

**Eskişehir - Merkez**

Akarbaşı Mah. Atatürk Bulvarı No : 77 A Odunpazarı / ESKİŞEHİR Tel: (0222) 230 09 08  
(pbx) Faks: (0222) 220 37 02

**Etiler Private**

Etiler Mah. Yıldız Çiçeği Sok. No:11 Beşiktaş/İstanbul Tel: (0212) 999 50 11 (pbx) Faks:

**İstanbul - Ataşehir**

Barbaros Mah. İhlamur Bulvarı Sarkaç Sok. Ağaaoğlu My Prestige No:1 D: 12-13  
Ataşehir/İSTANBUL Tel: (0216) 560 37 00 (pbx) Faks: (0216) 688 67 86

**İstanbul - Bakırköy**

Cevizlik Mah. Muhasebeci Sok. Neşe Han No: 1 Kat:3 Bakırköy/İSTANBUL Tel: (0212) 660 85  
25 (pbx) Faks: (0212) 570 03 03

**İstanbul - Kapalıçarşı**

Kürkçüler Sk. No: 25 Eminönü/Kapalıçarşı/İSTANBUL Tel: (0212) 513 40 01 (pbx) Faks:  
(0212) 527 16 86

**İstanbul - Maltepe**

Bağlarbaşı Mah. Bağdat Caddesi. Gedik İş Merkezi A Blok No: 414 Kat: 2 Daire: 22 İSTANBUL  
Tel: (0216) 399 00 42 (pbx) Faks: (0216) 399 18 17

**İstanbul - Tophane**

Necatibey Cad. Alipaşa Degirmen Sok. No: 24 34425 Tophane/Karaköy/ İSTANBUL Tel:  
(0212) 251 60 06 (pbx) Faks: (0212) 293 49 03

**İstanbul - Ümraniye**

İnkılap Mah. Küçüksu Cad. Çeşminaz Sok. NO:2/7 Kat:3 Ümraniye Tel: (0216) 461 33 90 (pbx)  
Faks: (0216) 328 10 32

**İzmir - Alsancak**

Cumhuriyet Bulvarı Arpacıoğlu Apt. No:139 Kat:3 Alsancak İZMİR Tel: (0232) 465 10 20  
(pbx) Faks: (0232) 464 66 22

**Karabük - Merkez**

Bayır Mah. Menderes Cad. Çebioğlu Twin Towers B Blok Dış Kapı No :2 İç Kapı No : 107  
Merkez / Karabük Tel: (0370) 502 15 90 (pbx) Faks: (0370) 502 15 93

**Kayseri**

Hunat MAH. Postalar Geçidi Sok. No:1 / 206 Tel: (0352) 221 36 29 (pbx) Faks: (0352)  
221 48 27

**Kocaeli - Gebze**

Hacı Halil Mah. Hükümet Cad. No: 95 Gebze/KOCAELİ Tel: (0262) 642 34 00 (pbx) Faks: (0262)  
641 82 01

**Konya - Selçuklu**

Beyazıt Mahallesi, Hüsnü Aşk Sok. Bezirci İş Merkezi Kat:4 D:403 Selçuklu / KONYA Tel:  
(0332) 238 59 60 (pbx) Faks: (0332) 238 59 75

**Malatya - Battalgazi**

Büyük Hüseyin Bey Mah. Atatürk Cad. Anadolu İş Merkezi K: 3 No: 23 D: 9-10-11 Battalgazi /  
MALATYA Tel: (0422) 325 62 67 (pbx) Faks: (0422) 322 23 72

**Manisa - Merkez**

Anafartalar Mah. Mustafa Kemal Paşa Cad. Kamil Menteş Apt. No: 34/1 MANİSA Tel:  
(0236) 239 42 98 (pbx) Faks: (0236) 239 43 02

**Mersin - Akdeniz**

Mahmudiye Mah. Atatürk Cad. Adil Kanun İş Hanı Kat: 2 Akdeniz / MERSİN Tel: (0324) 238 18  
18 (pbx) Faks: (0324) 231 22 52

**Muğla - Fethiye**

Babatashi Mah. 774. Sok. No.2 Fethiye / Muğla Tel: (0252) 612 07 60 (pbx) Faks: (0252)  
612 36 46

**Sakarya - Adapazarı**

Tiğçılar Mah. Yenicami Sok. Dış Kapı No:5 İç Kapı No: 201 Adapazarı- Sakarya Tel: (0264) 279  
83 89 (pbx) Faks: (0264) 281 03 88

**Samsun - İlkadım**

Kale Mah. Kaptanağa Sok. No: 18/41 Mecit Turan İş Merkezi İlkadım- Samsun Tel:  
(0362) 431 63 43 (pbx) Faks: (0362) 431 33 89

**Trabzon - Ortahisar**

Kemerkaya Mah. K.Maraş Cad. Ticaret Mektep Sk. Ustaömeroğlu İş Merkezi No: 9/9  
Ortahisar/TRABZON Tel: (0462) 326 09 97 (pbx) Faks: (0462) 326 38 67

**Uşak - Merkez**

İsmetpaşa Cad. No: 63 K: 2 Mavi Plaza UŞAK Tel: (0276) 227 27 44 (pbx) Faks: (0276)  
227 27 37

**Zonguldak - Ereğli**

Müftü Mahallesi Süheyla Erel Sokak. No:2/1 Ay City İş Merkezi 7. Kat Ofis No:85 Karadeniz  
Ereğli / ZONGULDAK Tel: (0372) 329 10 00 (pbx) Faks: (0372) 316 66 30